

ภาวะตลาดสินค้าข้าว ประจำวันที่ 17 มิถุนายน 2551

ชนิด	สัปดาห์ก่อน ต่ำ-สูง	วันนี้อยู่ก่อน 15 มิ.ย. 50	วันก่อน 16 มิ.ย. 51	วันนี้ 17 มิ.ย. 51	เปรียบเทียบ วันนี้/วันก่อน
ข้าวเปลือกเจ้านาปรัง ความชื้นไม่เกิน 15 % ปี 2551					
(ราคารับจำนำข้าวเปลือกเจ้า 100 % 14,000 บาท , 5% 13,800 บาท, 10% 13,600 บาท, 15% 13,400 บาท)					
จังหวัดนครสวรรค์	12.00-13.00	6.20-6.30	12.00-13.00		
จังหวัดพิษณุโลก	12.00-13.00	6.00-6.30	12.00-13.00	12.00-13.00	
จังหวัดสุพรรณบุรี	13.00-13.50	6.40-6.50	13.30-13.80	13.30-13.80	
จังหวัดปทุมธานี	11.50-12.50	6.30-6.40	11.50-12.00	11.50-12.00	
ข้าวเปลือกหอมมะลิ ปี 2550/51 (ราคารับจำนำ ปี 2550/51 9,000 - 9300 บาท/ตัน สีได้ต้นข้าว 36-42 กรัม)					
(สีได้ต้นข้าว 36 กรัม)					
จังหวัดอุดรธานี	15.00-15.50	9.00-9.20	15.00-15.50	15.00-15.50	
จังหวัดสุรินทร์	15.00-15.10	8.80-8.90	15.00-15.10	15.00-15.10	
ข้าวเปลือกหอมจังหวัด ปี 2550/51 (ราคารับจำนำ ปี 2550/51 7,500-7,800 บาท/ตัน สีได้ต้นข้าว 34-40 กรัม)					
จังหวัด	13.00-13.50		13.00-13.50	13.00-13.50	
ข้าวเปลือกหอมปทุมธานีนาปรัง ความชื้นไม่เกิน 15 % ปี 2551					
(ราคารับจำนำที่ 42 กรัม 14,000 บาท)					
จังหวัดสุพรรณบุรี	13.00-13.50	6.60-6.80	13.30-13.80	13.30-13.80	
ข้าวเปลือกเหนียวเมล็ดยาวนาปี ปี 2550/51 (ราคารับจำนำ ปี 2550/51 8,100 บาท/ตัน)					
จังหวัดอุดรธานี	9.00-9.50	12.60-12.80	9.00-9.50	9.00-9.50	
ข้าวสาร					
ข้าวขาว 100% ชั้น 2 (ใหม่)	21.45-23.55	10.90-10.95	21.50-21.55	22.00-22.05	+ 0.50
ข้าวขาว 5% (ใหม่)	20.00-22.75	10.60-10.65	20.50-20.55	21.00-21.05	+ 0.50
ปลายข้าว เอ.วัน .เลิศ (ใหม่)	15.00-16.05	8.20-8.25	15.50-15.55	15.50-15.55	
ข้าวเหนียว 100%	23.50-25.05	10.90-10.95	23.50-23.55	24.00-24.05	+ 0.50
ปลายข้าวเหนียว เอ.วัน	10.00-10.05	7.55-7.60	10.00-10.05	10.00-10.05	
ข้าวหอมมะลิ 100% ชั้น 2	27.00-28.20	17.80-18.00	27.00-27.10	26.40-26.50	- 0.60
ข้าวใหม่	27.00-28.20	17.40-17.60	27.00-27.10	26.40-26.50	- 0.60
ปลายข้าวหอมมะลิ	16.00-17.05	9.20-9.30	17.00-17.05	17.00-17.05	
ข้าวใหม่	16.00-17.05	9.95-10.00	17.00-17.05	17.00-17.05	
ข้าวหอมจังหวัด	25.00-26.10	17.00-17.20	25.00-25.10	25.00-25.10	
ข้าวหอมปทุมธานี	24.00-25.50	13.70-13.90	24.00-24.05	25.00-25.05	+ 1.00
ข้าวใหม่	24.00-25.50	12.70-12.90	24.00-24.05	25.00-25.05	+ 1.00
ปลายข้าวหอมปทุมธานี	15.50-16.55	8.80-8.90	16.00-16.05	16.00-16.05	
ข้าวใหม่	15.50-16.55	9.10-9.15	16.00-16.05	16.00-16.05	
ข้าวเหนียว 10% เมล็ดยาว	15.55-16.60	21.20-21.40	15.55-15.60	15.55-15.60	
ปลายข้าวเหนียว เอ.วัน	13.00-13.10	-	13.00-13.10	13.00-13.10	
ข้าวใหม่	13.00-13.10	15.80-16.00	13.00-13.10	13.00-13.10	
รำข้าวขาว	8.05-8.10	5.60-5.70	8.05-8.10	8.05-8.10	
ข้าวสารขายปลีก					
ข้าวหอมมะลิ	36.66-42.00	24.66-25.33	36.66-42.00	36.66-42.00	
ข้าวขาว 100%	32.00-34.00	16.00-17.33	32.00-34.00	32.00-34.00	
ข้าวเหนียว 10% เมล็ดยาว	17.33-18.00	21.33-22.00	17.33-18.00	17.33-18.00	

สถานการณ์ทั่วไป

- **ข้าวเปลือก** การซื้อขายค่อนข้างเงียบ เนื่องจาก โรงสีต่างๆ รอเข้าร่วมโครงการจึงชะลอการซื้อขาย ส่งผลให้ระดับราคาข้าวเปลือกยังทรงตัวอยู่ในเกณฑ์ดี

- **ปริมาณข้าวเปลือก** ปริมาณซื้อขาย ณ ท่าข้าวลาดยาวจังหวัดนครสวรรค์และตลาดกลางสินค้าเกษตร จังหวัดพิษณุโลก เมื่อวันที่ 16 มิถุนายน 2551 มีปริมาณ 194 และ - เมตริกตัน ตามลำดับ

- **ข้าวสาร** ภาวะการค้าค่อนข้างซบเซา โรงสีส่วนใหญ่ยังชะลอการจำหน่าย ขณะที่ผู้ส่งออกมีความต้องการข้าวเพิ่มขึ้น เพื่อเตรียมส่งมอบให้กับผู้ซื้อต่างประเทศ ส่งผลให้ ข้าวขาว ข้าวเหนียว และข้าวหอมปทุมธานี ปรับตัวสูงขึ้น ส่วนข้าวหอมมะลิลำดับราคาปรับตัวลดลงตามภาวะตลาด

ข้าวเปลือกภูมิภาค
ประจำวันที่ 16 - 17 มิถุนายน 2551

ชนิด	สัปดาห์ก่อน ต่ำ-สูง	จันทร์	อังคาร	พุธ	พฤหัสบดี	ศุกร์	สัปดาห์นี้ ต่ำ-สูง
------	------------------------	--------	--------	-----	----------	-------	-----------------------

บาท/1000กก.

ข้าวเปลือกเจ้านาปรัง ความชื้นไม่เกิน 15 % ปี 2551

(ราคารับจำนำข้าวเปลือกเจ้า100% 14,000บาท, 5% 13,800 บาท, 10% 13,600 บาท, 15% 13,400 บาท)

จังหวัดนครสวรรค์	12000-13000	12000-13000					
จังหวัดพิษณุโลก	12000-13000	12000-13000	12000-13000				12000-13000
จังหวัดสุพรรณบุรี	13000-13500	13300-13800	13300-13800				13300-13800
จังหวัดปทุมธานี	11500-12500	11500-12000	11500-12000				11500-12000

ข้าวเปลือกหอมมะลิ ปี 2550/51 (สีได้ต้นข้าว 36-42 กรัม)

(สีได้ต้นข้าว 36 กรัม)

จังหวัดอุตรธานี	15000-15500	15000-15500	15000-15500				15000-15500
จังหวัดสุรินทร์	15000-15100	15000-15100	15000-15100				15000-15100

ข้าวเปลือกหอมจังหวัด ปี 2550/51 (สีได้ต้นข้าว 34-40 กรัม)

(สีได้ต้นข้าว 34 - 40 กรัม)

จังหวัด	13000-13500	13000-13500	13000-13500				13000-13500
---------	-------------	-------------	-------------	--	--	--	-------------

ข้าวเปลือกหอมปทุมธานีนาปรัง ความชื้นไม่เกิน 15 % ปี 2551

(ราคารับจำนำที่ 42 กรัม 14,000 บาท)

จังหวัดสุพรรณบุรี	13000-13500	13300-13800	13300-13800				13300-13800
-------------------	-------------	--------------------	-------------	--	--	--	-------------

ข้าวเปลือกเหนียวเมล็ดยาวนาปี ปี 2550/51

จังหวัดอุตรธานี	9000-5000	9000-9500	9000-9500				9000-9500
-----------------	-----------	-----------	-----------	--	--	--	-----------

กรมการค้าภายใน

สำนักส่งเสริมการค้าสินค้าเกษตร

โทร. 0 2547 5400

ราคาขายส่งข้าว ผลิตภัณฑ์ และกระสอบป่าน

ในตลาดกรุงเทพมหานคร

ประจำวันที่ 16 - 17 มิถุนายน 2551

ชนิด	สปีดท์คอม ต่ำ-สูง	จันทร์	อังคาร	พุธ	พฤหัสบดี	ศุกร์	สปีดท์คอม ต่ำ-สูง
ขายส่งทั่วไป ความชื้นไม่เกิน 14% เป็นราคาตามตัวอย่างที่ผู้ส่งออกหรือผู้ค้าส่งรับซื้อจากโรงสีหรือซื้อผ่านนายหน้า (หยง) ที่ผู้ส่งออกหรือผู้ค้าส่งรับซื้อด้วยเงินสด ไม่รวมกระสอบ (คำนวณราคาซื้อรวมกระสอบป่านชนิดบรรจุ 100 กก.หักด้วยราคากระสอบป่านใช้แล้วหนึ่งครั้ง) ส่งหน้าโรงเก็บข้าวของผู้ซื้อ							บาท/100 กก.
ข้าวขาว 100% ชั้น 1 ข้าวใหม่	2650-2655	2650-2655	2650-2655				2650-2655
ข้าวขาว 100% ชั้น 2 ข้าวใหม่	2500-2505	2500-2505	2500-2505				2500-2505
ข้าวขาว 100% ชั้น 3 ข้าวใหม่	2145-2355	2150-2155	2200-2205				2150-2205
ข้าวขาว 100% ชั้น 3 ข้าวใหม่	2490-2495	2490-2495	2490-2495				2490-2495
ข้าวขาว 5% ข้าวใหม่	2135-2345	2140-2145	2190-2195				2140-2195
ข้าวขาว 5% ข้าวใหม่	2450-2455	2450-2455	2450-2455				2450-2455
ข้าวขาว 10% ข้าวใหม่	2000-2275	2050-2055	2100-2105				2050-2105
ข้าวขาว 10% ข้าวใหม่	2445-2450	2445-2450	2445-2450				2445-2450
ข้าวขาว 15% ข้าวใหม่	1975-2265	2025-2030	2075-2080				2025-2080
ข้าวขาว 15% ข้าวใหม่	-	-	-				-
ข้าวขาว 25% ข้าวใหม่	1960-2260	2010-2015	2060-2065				2010-2065
ข้าวขาว 25% ข้าวใหม่	-	-	-				-
ข้าวขาว 25% ข้าวใหม่	1945-2255	1995-2000	2045-2050				1995-2050
ปลายข้าวขาว เอ.วัน.เลิศ ข้าวใหม่	1500-1605	1550-1555	1550-1555				1550-1555
ปลายข้าวขาว เอ.วัน.เลิศ ข้าวใหม่	1500-1605	1550-1555	1550-1555				1550-1555
ปลายข้าวขาว เอ.วัน.พิเศษ ข้าวใหม่	1490-1595	1540-1545	1540-1545				1540-1545
ปลายข้าวขาว เอ.วัน.พิเศษ ข้าวใหม่	1490-1595	1540-1545	1540-1545				1540-1545
ปลายข้าวขาว ซี.วัน* ข้าวใหม่	1020-1225	1020-1025	1020-1025				1020-1025
ข้าวเหนียว กข. 6 ข้าวใหม่	1795-1900	1795-1800	1795-1800				1795-1800
ข้าวเหนียว 10% เมล็ดยาว ข้าวใหม่	1555-1660	1555-1560	1555-1560				1555-1560
ข้าวเหนียว 10% เมล็ดสั้น ข้าวใหม่	1495-1600	1495-1500	1495-1500				1495-1500
ปลายข้าวเหนียว เอ.วัน ข้าวใหม่	1300-1310	1300-1310	1300-1310				1300-1310
ปลายข้าวเหนียว เอ.วัน ข้าวใหม่	1300-1310	1300-1310	1300-1310				1300-1310
ข้าวเหนียว 100% ข้าวใหม่	2350-2505	2350-2355	2400-2405				2350-2405
ข้าวเหนียว 5% ข้าวใหม่	2250-2405	2250-2255	2300-2305				2250-2305
ปลายข้าวเหนียว เอ.วัน ข้าวใหม่	1000-1005	1000-1005	1000-1005				1000-1005
ข้าวหอมมะลิ 100% ชั้น 1 ข้าวใหม่	2750-2865	2750-2755	2740-2750				2740-2755
ข้าวหอมมะลิ 100% ชั้น 1 ข้าวใหม่	2750-2865	2750-2755	2740-2750				2740-2755
ข้าวหอมมะลิ 100% ชั้น 2 ข้าวใหม่	2700-2820	2700-2710	2640-2650				2640-2710
ข้าวหอมมะลิ 100% ชั้น 2 ข้าวใหม่	2700-2820	2700-2710	2640-2650				2640-2710
ปลายข้าวหอมมะลิ ข้าวใหม่	1600-1705	1700-1705	1700-1705				1700-1705
ปลายข้าวหอมมะลิ ข้าวใหม่	1600-1705	1700-1705	1700-1705				1700-1705
ข้าวหอมจังหวัด ข้าวใหม่	2500-2610	2500-2510	2500-2510				2500-2510
ข้าวหอมปทุมธานี ข้าวใหม่	2400-2550	2400-2405	2500-2505				2500-2405
ข้าวหอมปทุมธานี ข้าวใหม่	2400-2550	2400-2405	2500-2505				2500-2405
ปลายข้าวหอมปทุมธานี ข้าวใหม่	1550-1655	1600-1605	1600-1605				1600-1605
ปลายข้าวหอมปทุมธานี ข้าวใหม่	1550-1655	1600-1605	1600-1605				1600-1605

หมายเหตุ* ปลายข้าวขาว ซี.วัน. เป็นราคาที่สืบเพื่อใช้ในการคำนวณอัตราส่งมอบตามโครงการรับจำนำข้าวเปลือก

(16 - 17 มิถุนายน 2551)

ชนิด	สัปดาห์ก่อน ต่ำ-สูง	จันทร์	อังคาร	พ.ธ	พฤษภาคม	ศุกร์	สัปดาห์นี้ ต่ำ-สูง
รำข้าว	ราคาเงินสดไม่รวมกระสอบ ส่งมอบหน้าโรงเก็บข้าวของผู้ซื้อ						บาท/100 กก.
ขาว	805-810	805-810	805-810				805-810
นึ่ง	990-995	990-995	990-995				990-995
สกัด	565-570	565-570	565-570				565-570
กล้าง	95-100	95-100	95-100				95-100
ข้าวสาร	(ขายส่งให้ร้านขายปลีก) บาท/100 กก.						
ข้าวสารเจ้า							
100% (ข้าวหอม)	3300-3350	3300-3350	3300-3350				3300-3350
ข้าวใหม่	3300-3350	3300-3350	3300-3350				3300-3350
100%	2700-2750	2700-2750	2700-2750				2700-2750
ข้าวใหม่	2600-2650	2600-2650	2600-2650				2600-2650
5%	2650-2700	2650-2700	2650-2700				2650-2700
ข้าวใหม่	2550-2600	2550-2600	2550-2600				2550-2600
ข้าวสารเหนียว							
สันป่าตอง (เขี้ยว)							
100% (ใหม่)	2300-2350	2300-2350	2300-2350				2300-2350
5% (ใหม่)	1900-1950	1900-1950	1900-1950				1900-1950
ข้าวสารเหนียว							
10% เมล็ดยาว(ใหม่)	1650-1700	1650-1700	1650-1700				1650-1700
10% เมล็ดสั้น(ใหม่)	1595-1645	1595-1645	1595-1645				1595-1645
ผลิตภัณฑ์ข้าว	ราคาเงินสด (กล้างละ 10 กิโลกรัม)						
แป้งข้าวเจ้าเหนียว							บาท/3 กล้าง
เจ้าไม่น้ำ(3กล้าง)	895-900	895-900	895-900				895-900
เหนียวไม่น้ำ(3กล้าง)	835-840	835-840	835-840				835-840
กระสอบป่าน (ทอในประเทศด้วยใยปอ) ขนาด 29 นิ้ว x 43 นิ้ว	ราคาเงินสดส่งมอบถึงร้านผู้ซื้อ						บาท/1 ใบ
ใหม่	33.75-35.00	33.75-35.00	33.75-35.00				33.75-35.00
ใช้แล้ว -ไม่มีตรา	24.00-26.00	24.00-26.00	24.00-26.00				24.00-26.00
- มีตรา	17.00-19.00	17.00-19.00	17.00-19.00				17.00-19.00

ราคาขายปลีกข้าวสารในตลาดกรุงเทพ ฯ

ประจำวันที่ 16 - 17 มิถุนายน 2551

บาท/15 กก.

ชนิด	สัปดาห์ก่อน ต่ำ-สูง	จันทร์	อังคาร	พุธ	พฤหัสบดี	ศุกร์	สัปดาห์นี้ ต่ำ-สูง
------	------------------------	--------	--------	-----	----------	-------	-----------------------

100% (ข้าวหอม)

ร้านค้าปลีกทั่วไป 620-630 620-630 620-630 620-630

ข้าวใหม่ 550-560 550-560 550-560 550-560

ข้าวสารเจ้า 100%

ร้านค้าปลีกทั่วไป 500-510 500-510 500-510 500-510

ข้าวใหม่ 480-490 480-490 480-490 480-490

ข้าวสารเจ้า 5%

ร้านค้าปลีกทั่วไป 450-460 450-460 450-460 450-460

ข้าวใหม่ 430-440 430-440 430-440 430-440

ข้าวสารเหนียว

สันป่าตอง (เขี้ยว)

100% 390-400 390-400 390-400 390-400

5% 340-350 340-350 340-350 340-350

10% เมล็ดยาว 260-270 260-270 260-270 260-270

10% เมล็ดสั้น 210-220 210-220 210-220 210-220

กรมการค้าภายใน

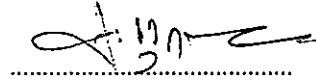
สำนักส่งเสริมการค้าสินค้าเกษตร

โทร. 0 2547 5400

สถานการณ์ทั่วไป

- ข้าวเปลือก การซื้อขายค่อนข้างเงียบ เนื่องจาก โรงสีต่างๆ รอเข้าร่วมโครงการจึงชะลอการซื้อขาย ส่งผลให้ระดับราคาข้าวเปลือกยังทรงตัวอยู่ในเกณฑ์ดี

- ข้าวสาร ภาวะการค้าค่อนข้างซบเซา โรงสีส่วนใหญ่ยังชะลอการจำหน่าย ขณะที่ผู้ส่งออกมีความต้องการข้าวเพิ่มขึ้น เพื่อเตรียมส่งมอบให้กับผู้ซื้อต่างประเทศ ส่งผลให้ ข้าวขาว ข้าวเหนียว และข้าวหอมปทุมธานี ปรับตัวสูงขึ้น ส่วนข้าวหอมมะลิราคาปรับตัวลดลงตามภาวะตลาด



ผู้รายงาน

(นางประชุม กษมาประพุทธิ)

ข้าวเปลือกเจ้าหน้าปรี ปี 2551 (ความชื้นไม่เกิน 15 %)

หน่วย:บาท/ตัน

แหล่งราคา	2551	มีกฎหมาย 2551																							
	พ.ค.	เฉลี่ย	2	3	4	5	6	8	9	10	11	12	13	16	17	18	19	20	23	24	25	26	27	30	
ตลาดกลางท่าข้าวลาดยาว	13086	12563	13250	12500	12500	12500	12500	12500	12500	12500	12500	12500	12500	12500	12500										
จ. พิษณุโลก	13803	12188	12500	12500	11250	11250	11250		12500	12500	12500	12500	12500	12500	12500										
จ. สุพรรณบุรี	13917	12942	12800	12250	10600	13050	13250		13250	13250	13250	13250	13250	13550	13550										
จ. ปทุมธานี	13722	11917	12250	11250	11250	11750	12250		12250	12250	12250	12250	11750	11750	11750										
เฉลี่ย	13632	12402	12700	12125	11400	12138	12313	12500	12625	12625	12625	12625	12500	12575	12600										
ราคารับจำนำข้าวเปลือกเจ้า 100% 14,000 บาท, 5% 13,800บาท, 10% 13,600 บาท, 15% 13,400 บาท)																									

ข้าวเปลือกเจ้าหน้าปรี ปี 2551 (ความชื้นไม่เกิน 25 %)

หน่วย:บาท/ตัน

แหล่งราคา	2551	มีกฎหมาย 2551																							
	พ.ค.	เฉลี่ย	2	3	4	5	6	8	9	10	11	12	13	16	17	18	19	20	23	24	25	26	27	30	
ตลาดกลางท่าข้าวลาดยาว	11538	10563	11250	10500	10500	10500	10500	10500	10500	10500	10500	10500	10500	10500	10500										
จ. พิษณุโลก	12233	10450	10600	10600	10000	10000	10000		10600	10600	10600	10600	10600	10600	10600										
จ. สุพรรณบุรี	12367	11335	11200	10200	8875	11550	11700		11700	11700	11700	11700	11700	12000	12000										
จ. ปทุมธานี	12439	10417	10750	9750	9750	10250	10750		10750	10750	10750	10750	10250	10250	10250										
เฉลี่ย	12144	10691	10950	10263	9781	10575	10738	10500	10888	10888	10888	10888	10763	10838	10950										

ข้าวเปลือกหอมมะลิ ปี 2550/51

หน่วย บาท/ตัน

แหล่งราคา	2551	มิถุนายน 2551																						
	พ.ค.	เฉลี่ย	2	3	4	5	6	9	10	11	12	13	16	17	18	19	20	23	24	25	26	27	30	
จังหวัดอุดรธานี	18083	15292	15750	15250	15250	15250	15250	15250	15250	15250	15250	15250	15250	15250	15250	15250	15250	15250	15250	15250	15250	15250	15250	15250
จังหวัดสุรินทร์	18911	15258	16050	16050	15550	15050	15050	15050	15050	15050	15050	15050	15050	15050	15050	15050	15050	15050	15050	15050	15050	15050	15050	15050
เฉลี่ย	18497	15275	15900	15650	15400	15150	15150	15150	15150	15150	15150	15150	15150	15150	15150	15150	15150	15150	15150	15150	15150	15150	15150	15150

ราคาปรับจํานำ ปี 2550/51 9,000 - 9,300 บาท/ตัน

ข้าวเปลือกเหนียว 10 % เมล็ดยาว ปี 2550/51

หน่วย บาท/ตัน

แหล่งราคา	2551	มิถุนายน																						
	พ.ค.	เฉลี่ย	2	3	4	5	6	9	10	11	12	13	16	17	18	19	20	23	24	25	26	27	30	
จังหวัดอุดรธานี	12664	9329	9750	9700	9250	9250	9250	9250	9250	9250	9250	9250	9250	9250	9250	9250	9250	9250	9250	9250	9250	9250	9250	9250

ราคาปรับจํานำ ปี 2550/51 8,100 บาท/ตัน

ราคาข้าวสารบรรจุถุงที่ห้างสรรพสินค้าจำหน่าย

ประจำวันที่ 17 มิถุนายน 2551

บาท / ถุง

ชนิด	หน่วย	ราคาหน้าถุง	ท็อป	ตั้งอ้าวเสง	สหกรณ์กรุงเทพ	เทสโก้	บิ๊กซี	คาร์ฟูร์	แมคโคร
ข้าวหอมมะลิ 100%									
บัวทิพย์	5 กก.	230				199			
สุรินทร์ทิพย์	5 กก.	280		230	230				
หงษ์ทอง (แดง)	5 กก.	250	240	220		209	220	209	204
(ใหม่)	5 กก.	280	249	231			223*	218	219
มาบุญครอง (แดง)	5 กก.	250	239	205	205	210	220	210	(210)190
มาบุญครอง (เขียว)	5 กก.	230			(205)189			190	210
เกษตร (แดง)	5 กก.	250	222	216	235		202	202	
เกษตร (เขียว)	5 กก.	240	216	210	230	197	197	200	194
เบญจรงค์	5 กก.	280	209	197		195	195		185
ฉัตรทอง (แดง)	5 กก.	270	240		230		215	220	
ฉัตรอุบล (เหลือง)	5 กก.	210	210	203	203		198	193*	190
จักรเพชร	5 กก.	230	230					197*	
แสนดี (ถิ่นสยาม)	5 กก.	250			209	205		215	189
ทุ่งกุลา	5 กก.	300	259	223	241		223		235
ปิ่นเงินเพชร	5 กก.	300	215				198	182	
ไทไท(หอมมะลิอินทรีย์)	5 กก.	300	275	250					
โคโค	5 กก.	230	189*						
ดอกบัว	5 กก.	230	212			169	200	200	
เทสโก้(สีทอง)	5 กก.	230				193			
อิมทิพย์ (กินรี)	5 กก.	250	209		193	205	230	230	215
เพื่อนไทย	5 กก.								
# ท็อป	5 กก.	220	209						
ช้างทิพย์	4 กก.	240		211		199		199	200
ปทุมทอง	5 กก.	220	219						183
ขามทอง	5 กก.	220	199						
ขุนมรุ้ง	5 กก.	230				198			
ภูมรุ้ง	5 กก.								
ศรีเมือง	5 กก.	250	205						
เอโร่(แดง)	5 กก.	250							190
เอโร่(เงิน)	5 กก.	240							179
ส.เขมรราช	5 กก.	280		245					
บัวทอง	5 กก.	220		194			200	187	185
เถิกฮวย	5 กก.	220							
บัณฑิตน้อย	5 กก.	230			189				
บิ๊กซี	5 กก.	250					189		
คาร์ฟูร์	5 กก.								
ข้าวหอมมะลิ 5%									
หงษ์ทอง (เขียว)	5 กก.	230	229	2210			215	209	
แสนดี (ทุ่งกุลา)	5 กก.	240			193			207	185
เอโร่	5 กก.	240							182
เบญจรงค์	5 กก.	180							180

ชนิด	หน่วย	ราคา หน้าถุง	ท็อป	ตั้งอ้วเส็ง	สหกรณ์กรุงเทพ	เทสโก	บิกซี	คาร์ฟูร์	แมกโคร
ข้าวหอมมะลิ 10%									
สุพรรณหงส์ (แดง)	5 กก.	280							180
เซฟ	5 กก.	210	209						
หงษ์ทอง (ส้ม)	5 กก.	210	210	201			205	200	
เกษกร (ม่วง)	5 กก.	230	205	199			193	192	183
# อิมทิพย์ (เขียว)	5 กก.	240	215						
# คู่มีค่า	5 กก.	185				180			
ท็อป	5 กก.								
ข้าวหอมปทุมธานี 100%									
ฉัตร(ม่วง)	5 กก.	195						179	170
มานูญครอง (ส้ม)	5 กก.	230		211		200	205	195	
ดอกบัว	5 กก.	210				185		195	189
หงษ์ทอง (ส้ม)	5 กก.	230/240	(230)229	215	193		194	220	193
เทสโก้(เทา)	5 กก.	200				175			
ปทุมทิพย์	5 กก.	280					173		
เอโร	5 กก.	230							184
ข้าวผสม (ข้าวหอมมะลิและข้าวขาว)									
แสนดี	5 กก.	220						194	183
มานูญครอง (ชมพู)	5 กก.	220		205	203			199*	
# ชวานาไทย	5 กก.	250	189*						
# สุพรรณหงส์	5 กก.					170			
# ฉัตร (ส้ม)	5 กก.	230	193	176	177	170	170	170	170
# ฉัตรอรุณ(เขียว)	5 กก.	215				160	177	160	160
# ไวกิ่ง(เขียว)	5 กก.	220		189					175
เกษกร(เขียวอ่อน)	5 กก.	220					185		173
TESCO (เขียว)	5 กก.	220				175			
ปิ่นเงิน	5 กก.	250/300	(300)189*				185	182	170
เอโร	5 กก.	220							172
พระพิรุณ	5 กก.						185		
คาร์ฟูร์	5 กก.								
บัวทอง(เขียว)	5 กก.	180	170				169	169*	165
บัวทอง(ฟ้า)	5 กก.	200		183			180	180	170
มิตรภาพ(เขียว)	5 กก.	260		191		165			160
ข้าวหอมมะลิและข้าวมันปู									
รัชฎูทิพย์	5 กก.	300	259	223	222				240
รัชฎูทิพย์	2 กก.	130	115	89	93				
ดอกมะลิ	2 กก.	90							
ท็อป	2 กก.	90							
เบญจรงค์	5 กก.	280	205						
เนเจอร์ โชน	1.4 กก.		106			106			
ข้าวเหนียว									
รัชฎูทิพย์	1 กก.	45	45	44.50					
เทสโก้	5 กก.	180				125			
บัวทิพย์	5 กก.	160				125	133		
แสนดี	5 กก.	180						176.50	145
คาร์ฟูร์	5 กก.							169	
บิกซี	5 กก.	180					147		142
เอโร	5 กก.	185							145
ฉัตร	5 กก.						150		149

ชนิด	หน่วย	ราคา หน้าถุง	ท็อป	ตั้งอ้วมเสง	สหกรณ์กรุงเทพ	เทสโก	บิ๊กซี	คาร์ฟูร์	แมคโคร
ข้าวกล้องหอมมะลิ 100 %									
คูนค่า	5 กก.	160				160			
เทสโก้	5 กก.	200				180			
เบญจรงค์	2 กก.	70		68					
ดอกบัว	2 กก.								
เนเจอร์โซน	1.4 กก.	150	112			112			
กฟผ	2 กก.	80	75			60			
# เกรทฮาเวสต์	2 กก.	150	139						
ฉัตรทอง	2 กก.	100							
มานัญครอง	2 กก.	110	100	93.50	91	96		100	
เพื่อนไทย	2 กก.								
ไทไท	2 กก.	160	120	112		111			
# ดอกมะลิ	2 กก.	80							
# หงษ์ทอง	2.5 กก.	110	98	85	86	89		88	
เบญจรงค์	5 กก.								
TOPS	5 กก.		85						
แสนดี	5 กก.	250							190
ข้าวขาว 100%									
สุพรรณหงส์	5 กก.						165		
มิตรภาพ(ม่วง)	5 กก.								
ดอกบัว	5 กก.	190	190			178			
โคโค	5 กก.								
หงส์ทอง (น้ำเงิน)	5 กก.	230		199	182		205	192	182
เพื่อนไทย	5 กก.								
เกษตร(น้ำเงิน)	5 กก.	210	179				185	160	
เบญจรงค์	5 กก.	220							160
เทสโก้ (น้ำเงิน)	5 กก.	230				149			
เงินเงิน	5 กก.	250						160*	
แสนดี	5 กก.	230	205			189		192	189
พระพิรุณ	5 กก.	200					175		
ไวคิง	5 กก.	220							170
มานัญครอง (ฟ้า)	5 กก.	220	209	172	193	189	189	189	
มานัญครอง (น้ำเงิน)	5 กก.	220	199				189		180
ปทุมทิพย์	5 กก.						173		
เอโร่	5 กก.	230							177
บิ๊กซี	5 กก.	230					175		
ข้าวขาว 5%									
โคโค	5 กก.	180	159						
เอโร่	5 กก.	220							160
แสนดี	5 กก.	220						192.5	165
บัณฑิตน้อย	5 กก.	170			157				
ช้างคู่โลก	5 กก.	170			157				
ฉัตร(น้ำเงิน)	5 กก.	175						157	157
ธัญญ์รักษ์	5 กก.				171				

ชนิด	หน่วย	ราคา หน้าถุง	ท็อป	ตั้งฮั่วเสง	สหกรณ์กรุงเทพ	เทสโก	บิ๊กซี	คาร์ฟูร์	แมคโคร
ข้าวขาว 10%									
สุพรรณหงส์	5 กก.								
ชานาไทย	5 กก.	250	189						165
ปทุมทิพย์	5 กก.	220					160		155
เซฟแพค	5 กก.								155
ข้าวขาว 25%									
เฟิร์สไฟฟ์	5 กก.								
ภักตรา	5 กก.	160					160		
ข้าว(อื่นๆ)									
คาร์ฟูร์ 35	5 กก.							149	
กลีกรไทย (ขข 35%)	5 กก.	220					155		
คุ้มคำ (ขข. 35 %)	5 กก.	150				140			
หงษ์ทอง (ข้าวสังข์หยด)	2 กก.	85		85		85		85	

* จัดรายการพิเศษ

กรมการค้าภายใน สำนักส่งเสริมการค้าสินค้าเกษตร โทร 02 5475400

ราคาขายปลีกข้าวสารร้านค้าทั่วไปในตลาดกรุงเทพฯ

ประจำวันที่ 17 มิถุนายน 2551

หน่วย : บาท

ชนิด	หน่วย	ราคาหน้าถุง	ราคาจำหน่าย
บรรจุถุง			
-ข้าวหอมมะลิ 5%			
โชคกลาง	5 กก.		195
แสนดี	5 กก.	240	240
-ข้าวขาว 100%			
มานุญครอง	5 กก.	220	208 - 220
แสนดี	5 กก.	230	230
ข้าวตวง (ถัง)			
-ข้าวหอมมะลิ			
ส้มโอ	1 กก. /15 กก.		42-43/620-630
แสนดี	1 กก. /15 กก.		40/600
สามงู	1 กก. /15 กก.		40-42/600-630
เก้าใบโพธิ์	1 กก. /15 กก.		38-40/570-600
ช้างไทย	1 กก. /15 กก.		40/580
ดวงใจ	1 กก. /15 กก.		40-42/580-600
ตราสมอ	1 กก. /15 กก.		37/550
อื่น ๆ	1 กก. /15 กก.		35-40/520-580
-ข้าวขาว 100%			
กำไล	1 กก. /15 กก.		33-34/490-510
บัวชมพู	1 กก. /15 กก.		35-36/520-535
สาตี	1 กก. /15 กก.		36-37/540-555
กระต่ายคู่	1 กก. /15 กก.		35/520
กึ่งมังกร	1 กก. /15 กก.		34-35/495-510
เพชรคู่	1 กก. /15 กก.		31/465
คู่ครัว	1 กก. /15 กก.		35/520
เรื่องไทย	1 กก. /15 กก.		34/500
ตราลูกโลกคู่	1 กก. /15 กก.		32-35/480-510
แสนดี	1 กก. /15 กก.		36/540
ไวกิ่ง	1 กก. /15 กก.		34/510
อื่น ๆ	1 กก. /15 กก.		30-34/450-510

ราคาขายปลีกข้าวสารในตลาดกรุงเทพฯ

ประจำวันที่ 17 มิถุนายน 2551

หน่วย : บาท

ชนิด	บรรจุถุง 5 กก.	ข้าวตวง 1 กก.
ข้าวหอมมะลิ 100%	200- 220	37 - 42
ข้าวขาว 100%	180 - 190	32 - 34

หมายเหตุ : ราคาข้าวชนิดบรรจุถุง เป็นราคาขายในห้างสรรพสินค้า

รายงานการติดตามภาวะตลาด "ปาล์มน้ำมัน และน้ำมันปาล์ม" ในกรุงเทพมหานคร

f: ราคาปาล์มสด

ประจำวันที่ 17 มิถุนายน 2551

รายการ	หน่วย	ราคาขายส่ง			+ เพิ่มขึ้น - ลดลง	ภาวะการค้า
		ราคาวันปีก่อน	ราคาวันก่อน	ราคาวันนี้		
		17 มิ.ย. 50	16 มิ.ย. 51	17 มิ.ย. 51		
ผลปาล์มทะเล (ราคาโรงสกัดรับซื้อ)						
คุณภาพ เปอร์เซนต์น้ำมัน (คละ)	บาท/กก.	4.10 - 4.90	5.50 - 6.30	5.70 - 6.40	+0.10ถึง0.20	<p>ผลปาล์มทะเล</p> <p>ราคาสูงขึ้น จากปริมาณผลปาล์มมีส่งเข้าตลาดลดลงอย่างต่อเนื่อง และภาวะฝนตกทำให้ปริมาณผลปาล์มออกสู่ตลาดลดลงอีก ส่งผลให้โรงสกัดแข่งขันกันรับซื้อและให้ราคารับซื้อสูงขึ้นตามความต้องการ</p> <p>น้ำมันปาล์มดิบ</p> <p>ราคาลดลง เป็นผลกระทบจากน้ำมันปาล์มดิบในตลาดมาเลเซียมีราคาผันผวน และเข้าวันนี้ราคาปรับตัวลดลงต่อเนื่อง โรงงานสกัดจึงต่างชะลอการจำหน่าย และรอดูสถานการณ์ ประกอบกับราคาน้ำมันปาล์มดิบอยู่ในระดับสูง โรงกลั่นจึงชะลอการสั่งซื้อ จากตลาดน้ำมันปาล์มสำเร็จรูปไม่คล่องตัว โรงสกัดจึงปรับราคาจำหน่ายน้ำมันปาล์มดิบลดลง เพื่อให้สอดคล้องกับภาวะตลาด</p>
- จ.กระบี่	บาท/กก.	4.20 - 4.30	6.10 - 6.25	6.20 - 6.30	+0.05ถึง0.10	
- จ.สุราษฎร์ธานี	บาท/กก.	4.10 - 4.50	5.90 - 6.00	5.90 - 6.20	+0.20	
- จ.ชุมพร	บาท/กก.	4.50 - 4.90	5.80 - 6.30	5.80 - 6.30		
- จ.ตรัง	บาท/กก.	4.30 - 4.40	5.85 - 6.15	6.15 - 6.40	+0.25ถึง0.30	
- จ.สตูล	บาท/กก.	4.20 - 4.80	5.50 - 5.70	5.70 - 5.90	+0.20	
คุณภาพ เปอร์เซนต์น้ำมัน (15%)	บาท/กก.	3.70 - 4.50	5.29 - 6.00	5.29 - 6.20	+0.20	
- จ.กระบี่	บาท/กก.	4.00	5.40	5.50	+0.10	
- จ.สุราษฎร์ธานี	บาท/กก.	3.70	5.29	5.29		
- จ.ชุมพร	บาท/กก.	4.50	5.30	5.30		
- จ.ตรัง	บาท/กก.	4.30	6.00	6.20	+0.20	
- จ.สตูล	บาท/กก.	4.20	5.50	5.70	+0.20	
คุณภาพ เปอร์เซนต์น้ำมัน (17%)	บาท/กก.	4.30 - 4.90	5.70 - 6.30	5.90 - 6.40	+0.10ถึง0.20	
- จ.กระบี่	บาท/กก.	4.30	6.25	6.30	+0.05	
- จ.สุราษฎร์ธานี	บาท/กก.	4.50	6.00	6.20	+0.20	
- จ.ชุมพร	บาท/กก.	4.90	6.30	6.30		
- จ.ตรัง	บาท/กก.	4.40	6.20	6.40	+0.20	
- จ.สตูล	บาท/กก.	4.80	5.70	5.90	+0.20	
ผลปาล์มร่วง จ.ชุมพร	บาท/กก.	6.40 - 6.80	7.00 - 7.50	7.00 - 7.50		
น้ำมันปาล์มดิบ (ราคาซื้อขายทั่วไปส่งมอบถึงผู้ซื้อ)						
- เกรด A (น้ำมันจากเปลือก)	บาท/กก.	25.00 - 25.25	37.50 - 37.75	36.75 - 37.00	-0.75	
- เกรด B (น้ำมันรวม)	บาท/กก.	24.00 - 24.25	35.75 - 36.00	35.25 - 35.50	-0.50	
น้ำมันเมล็ดในปาล์มดิบ	บาท/กก.	28.00 - 28.50	42.50 - 43.00	42.50 - 43.00		

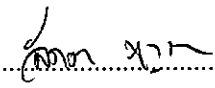
รายการ	หน่วย	ราคาขายส่ง			+ เพิ่มขึ้น - ลดลง	ภาวะการค้า
		ราคาวันที่ปีก่อน	ราคาวันก่อน	ราคาวันนี้		
		17 มิ.ย. 50	16 มิ.ย. 51	17 มิ.ย. 51		
น้ำมันปาล์มบริสุทธิ์ *(ราคาซื้อขายทั่วไปส่งมอบถึงผู้ซื้อ)						
- โอเลอิน	บาท/กก.	32.26 - 33.01	44.60	44.60		
- สเตอริน	บาท/กก.	25.75 - 26.00	34.00 - 34.50	34.00 - 34.50		
น้ำมันปาล์มสำเร็จรูป (ราคารวม VAT)						
- ราคาขายส่ง (โรงกลั่นส่งมอบถึงยี่ป้า)						
- ชนิดบรรจุปีบ 12.50 กก.	บาท/กก.	38.80 - 39.60	52.00	52.00		
- ตรามรกต	บาท/ปีบ	490	650	650		
- ตราหยก	บาท/ปีบ	495	650	650		
- ตราโอลีน	บาท/ปีบ	485	650	650		
- ตราเกษตร	บาท/ปีบ	495	650	650		
- ชนิดบรรจุขวด 1 ลิตร (12 ขวด/หีบ)	บาท/ขวด	37.08 - 37.92	47.50	47.50		
- ตรามรกต	บาท/หีบ	455	570	570		
- ตราหยก	บาท/หีบ	445	570	570		
- ตราโอลีน	บาท/หีบ	455	570	570		
- ตราเกษตร	บาท/หีบ	445	570	570		
- ราคาขายปลีก ในตลาดกรุงเทพฯ						
- ชนิดบรรจุปีบ	บาท/กก.	40 - 42	52 - 55	52 - 55		
- ชนิดบรรจุขวด 1 ลิตร	บาท/ขวด	38	47.50 - 48.00	47.50 - 48.00		
ตลาดมาเลเซีย		(15 มิ.ย.50)	(13 มิ.ย.51)	(16 มิ.ย.51)		
- น้ำมันปาล์มดิบ (Crude Palm Oil)	ริงกิต/ตัน	2,550.00	3,677.50	3,711.25		อัตราแลกเปลี่ยน US\$ = 33.2980 บาท (อัตรากลาง)
"	บาท/กก.	25.59	37.15	37.65	+0.50	1 ริงกิต = 10.1447 บาท (อัตรากลาง)
- น้ำมันบริสุทธิ์ (RBD Palm Olein)	USD/ตัน	747.50	1,260.00	1,270.00		(16 มิ.ย.51)
"	บาท/กก.	25.90	41.78	42.29	+0.51	
- สเตียรินบริสุทธิ์ (RBD Stearin)	USD/ตัน	735.00	1,035.00	1,040.00		
"	บาท/กก.	25.47	34.32	34.63	+0.31	
หมายเหตุ : * น้ำมันปาล์มบริสุทธิ์เป็นราคาไม่รวม VAT						



 ผู้รายงาน
 (นางอมราพร อินทร์แมน)

รายงานการติดตามราคาและราคา ถั่วเหลืองและผลิตภัณฑ์ และน้ำมันถั่ว ในตลาดกรุงเทพมหานคร
 ประจำวันที่ 17 มิถุนายน 2551

Agri_25 รายงาน Friday 16 Jun 2008

รายการสินค้า	หน่วย	ปีก่อน วันนี้ 17 มิ.ย. 50	ราคาขายส่ง		+ เพิ่ม - ลด	สถานการณ์
			วันก่อน 13 มิ.ย. 51	วันนี้ 17 มิ.ย. 51		
เมล็ดถั่วเหลือง						
เกรดแปรรูปผลิตภัณฑ์อาหาร	บาท/กก.	14.50 - 15.00	25.00 - 25.50	25.00 - 25.50		เมล็ดถั่วเหลือง ราคาสูงขึ้นเนื่องจากเป็นช่วงปลายฤดูการผลิตถั่วเหลืองฤดูที่แล้ว ปริมาณสินค้าออกสู่ตลาดน้อยไม่สอดคล้องกับความต้องการ ประกอบกับถั่วเหลืองในตลาดต่างประเทศมีราคาสูงขึ้น จากสภาพอากาศไม่เอื้ออำนวยมีฝนตกหนักในเขตพื้นที่เพาะปลูกถั่วเหลืองของสหรัฐอเมริกา
เกรดผลิตอาหารสัตว์	บาท/กก.	12.75 - 13.25	22.50 - 23.00	22.50 - 23.00		
เกรดสกัดน้ำมัน (สกัดน้ำมันความชื้นไม่เกิน 13%)	บาท/กก.	11.50 - 12.00	19.50 - 19.75	19.75 - 20.00	+0.25	
น้ำมันถั่วเหลืองบริสุทธิ์						
ชนิดบรรจุถัง (200 ลิตร)	บาท/กก.	33.17 - 34.24	52.75 - 53.50	52.75 - 53.50		
ชนิดบรรจุปีป 13.75 ลิตร	บาท/กก.	36.40 - 37.60	55.64 - 56.40	55.64 - 56.40		
ชนิดบรรจุขวด 1 ลิตร (หน้าโรงงาน)						
ตรางู่น	บาท/ขวด	34.83 - 35.17	46.75 - 46.85	46.75 - 46.85		
ตราตุ๊ก	บาท/ขวด	34.75 - 35.00	46.50 - 46.85	46.50 - 46.85		
ชนิดบรรจุขวด 1 ลิตร (ขายส่ง)						
ตรางู่น	บาท/ขวด	35.08 - 35.42	48.75 - 49.33	48.75 - 49.33		
ตราตุ๊ก	บาท/ขวด	35.00 - 35.25	48.50 - 49.00	48.50 - 49.00		
น้ำมันรำข้าวบริสุทธิ์						
ชนิดบรรจุปีป 13.75 ลิตร	บาท/กก.	36.38 - 37.84	53.92 - 55.21	53.92 - 55.21		
ชนิดบรรจุขวด 1 ลิตร (หน้าโรงงาน)						
ตราคิง	บาท/ขวด	34.92 - 35.32	46.50 - 46.85	46.50 - 46.85		
ตราซิม	บาท/ขวด	34.55 - 35.00	46.65 - 46.85	46.65 - 46.85		
ราคาขายปลีก - ชนิดขวด 1 ลิตร						
น้ำมันถั่วเหลือง						
- ตรางู่น	บาท/ขวด	37.00 - 38.50	49.50 - 52.00	49.50 - 52.00		
- ตราตุ๊ก	บาท/ขวด	36.50 - 38.50	49.50 - 52.00	49.50 - 52.00		
น้ำมันรำข้าวบริสุทธิ์						
- ตราคิง	บาท/ขวด	37.50 - 39.00	49.50 - 52.00	49.50 - 52.00		
- ตราซิม	บาท/ขวด	37.50 - 39.00	49.50 - 52.50	49.50 - 52.50		


ผู้รายงาน.....
 (นางลัดดา บุญมา)

ผู้ตรวจ.....
 (นางอมราพร อินทร์แมน)


รายงานการติดตามภาวะและราคา "วัตถุดิบอาหารสัตว์" ในตลาดกรุงเทพมหานคร
 ประจำวันที่ 17 มิถุนายน 2551

Agri_35 รายงาน P:รายงาน ผลิต.

รายการสินค้า	หน่วย บาท	ปีก่อน	ปีนี้ (2551)		+ เพิ่ม - ลด	สถานการณ์
		วันนี้ 17 มิ.ย. 50	วันก่อน 13 มิ.ย. 51	วันนี้ 17 มิ.ย. 51		
ปลาป่น						<p>ปลาป่น ราคาจำหน่ายยังทรงตัว สำหรับ ปลาป่นเกรดกึ่ง ราคา กก.ละ 31.40 บาท</p> <p>เมล็ดถั่วเหลือง ราคาสูงขึ้นเนื่องจากเป็นช่วงปลายฤดู การผลิตถั่วเหลืองฤดูแล้ง ปริมาณสินค้าออกสู่ตลาดน้อยไม่สอดคล้อง กับความต้องการ ประกอบกับถั่วเหลืองในตลาดต่างประเทศ มีราคาสูงขึ้น จากสภาพอากาศไม่เอื้ออำนวยมีฝนตกหนักในเขต พื้นที่เพาะปลูกถั่วเหลืองของสหรัฐฯ ส่งผลให้กากถั่วเหลืองมีราคา สูงขึ้นตาม</p>
โปรตีนร้อยละ 60 ขึ้นไป กลิ่นเบอร์ 1	กก.	23.60	30.70	30.70		
โปรตีนร้อยละ 60 ลงมา กลิ่นเบอร์ 1	กก.	22.90	30.00	30.00		
โปรตีนร้อยละ 60 ขึ้นไป กลิ่นเบอร์ 2	กก.	21.00	30.10	30.10		
โปรตีนร้อยละ 60 ลงมา กลิ่นเบอร์ 2	กก.	19.50	29.20	29.20		
โปรตีนร้อยละ 60 ขึ้นไป กลิ่นเบอร์ 3	กก.	18.40	29.60	29.60		
โปรตีนร้อยละ 60 ลงมา กลิ่นเบอร์ 3	กก.	17.50	28.70	28.70		
หัวปลา โปรตีนร้อยละ 45 ขึ้นไป	กก.	17.60	30.50	30.50		
ปลาขย โปรตีนร้อยละ 60	กก.	15.60	28.40	28.40		
กากถั่วเหลือง						
นำเข้า โปรตีนร้อยละ 42-45	กก.	10.50 - 10.60	17.70 - 17.80	18.00 - 18.20	+0.30ถึง0.40	
นำเข้า โปรตีนร้อยละ 46-48	กก.	11.00 - 11.10	18.40 - 18.65	19.25 - 19.40	+0.75ถึง0.85	
ผลิตในประเทศ (เมล็ดนำเข้า)	กก.	10.95 - 11.05	18.45 - 18.55	19.20 - 19.30	+0.75	
ผลิตในประเทศ (เมล็ดในประเทศ)	กก.	11.35 - 11.45	19.00 - 19.25	19.50 - 19.60	+0.35ถึง0.50	
เมล็ดถั่วเหลือง						
เกรดสกัดน้ำมัน (สกัดน้ำมันความชื้นไม่เกิน 13%)	กก.	11.50 - 12.00	19.50 - 19.75	19.75 - 20.00	+0.25	

ผู้รายงาน..........

(นางลัดดา บุญมา)

ผู้ตรวจ..........


(นางอมราพร อินทร์แมน)

รายงานการติดตามภาวะและราคา "สัตว์น้ำ" ในตลาดกรุงเทพมหานคร
 ประจำวันที่ 17 มิถุนายน 2551


บาท : ก.ก

รายการ	ราคาขายส่ง			+ เพิ่ม - ลดลง	ราคาขายปลีกตลาด กทม.			+ เพิ่ม - ลดลง	ภาวะการค้า
	ปีก่อน 17 มิ.ย. 50	วันก่อน 16 มิ.ย. 51	วันนี้ 17 มิ.ย. 51		ปีก่อน 17 มิ.ย. 50	วันก่อน 16 มิ.ย. 51	วันนี้ 17 มิ.ย. 51		
กุ้งขาว	ตลาดกลางสมุทรสาคร								สัตว์น้ำ ราคาขายส่งสัตว์น้ำขององค์การ สะพานปลาเปลี่ยนแปลงตามปริมาณ และ คุณภาพของสินค้าที่ส่งเข้าตลาด
- (40 ตัว/กก.)	140	125	130	+ 5	210 - 230	180 - 190	180 - 190		
- (50 ตัว/กก.)	105	115	115		180 - 200	150 - 160	150 - 160		
- (60 ตัว/กก.)	85	105	110	+ 5	150 - 170	140 - 150	140 - 150		
- (70 ตัว/กก.)	75	100	105	+ 5	140 - 145	130 - 140	130 - 140		
- (80 ตัว/กก.)	70	95	95		130 - 140	110 - 120	110 - 120		
	องค์การสะพานปลา								
กุ้งก้ามกราม (กลาง)									
- (บ่อเลี้ยงไทย 15-16 ตัว/กก.)	230 - 260	170 - 190	170 - 190		260 - 300	240 - 260	240 - 260		
ปลาหมึกกล้วยคละ	70 - 80	70 - 100	75 - 100	+ 5	120 - 130	120 - 130	120 - 130		
ปลาหมึกกระดองคละ	85 - 90	90 - 110	90 - 110		120 - 130	120 - 130	120 - 130		
หอยแครงคละ	25 - 40	30 - 40	30 - 40		40 - 55	40 - 60	40 - 60		
หอยลายคละ	30 - 50	45 - 60	45 - 60		70 - 90	70 - 80	70 - 80		
หอยแมลงภู่คละ	20 - 25	25 - 30	25 - 30		30 - 35	30 - 35	30 - 35		
ปลาทูสด (9-12 ตัว/กก.)	40 - 50	40 - 55	40 - 55		60 - 80	50 - 70	50 - 70		
ปลาช่อน	70 - 90	95 - 110	95 - 110		100 - 120	100 - 120	100 - 120		
ปลาตูก (บึกอูย)	25 - 35	30 - 35	30 - 35		45 - 50	45 - 50	45 - 50		
ปลานิล	28 - 35	35 - 40	35 - 40		40 - 55	40 - 55	40 - 55		

ผู้ตรวจ...


 (นางอมราพร อินทร์แมน)

ผู้รายงาน...

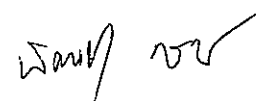

 (นางจิริย์ สมชีพ)

รายงานการติดตามภาวะตลาด ยางพารา

ประจำวันที่ 17 มิถุนายน 2551

รายการ	หน่วย บาท	วันนี้ปีก่อน	ราคาก่อน	ราคาวันนี้	+ เพิ่มขึ้น	ภาวะการค้า
		15 มิ.ย. 50	16 มิ.ย. 51	17 มิ.ย. 51	- ลดลง	
ยางแผ่นดิบชั้น 3						ยางพารา ราคาสูงขึ้น เนื่องจากภาวะฝนตกเป็นอุปสรรคในการกรีดยาง ส่งผลให้ปริมาณยางมีออกสู่ตลาดน้อย
ราคาเกษตรกรขายได้						
- จ.สุราษฎร์ธานี	กก.	69.50	99.50	99.50	-	
- จ.สงขลา	กก.	70.05	100.15	100.90	+0.75	
- นครศรีธรรมราช	กก.	69.70	99.55	99.60	+0.05	
ราคาตลาดกลาง						
- จ.สุราษฎร์ธานี	กก.	71.30	101.61	101.97	+0.36	
- จ.สงขลา	กก.	72.01	101.98	103.01	+1.03	
- จ.นครศรีธรรมราช	กก.	71.47	101.81	102.39	+0.58	
ยางแผ่นรมควันชั้น 3						
ราคา FOB ชั้น 3 กรุงเทพฯ	กก.	77.85	109.90	110.10	+0.20	

ผู้รายงาน.....



(นางสาวพินชา กระบี่ทอง)


รายงานการติดตามภาวะตลาดสินค้าในกรุงเทพมหานคร
 ประจำวันที่ 17 มิถุนายน 2551 สิบเวลา 9.00 - 12.00 น.

หน่วย : บาท/กก.

ลำดับ ที่	รายการ	ราคาขายส่ง (ตลาดปากคลอง)				ราคาขายปลีก (ตลาดทั่วไป)								สถานการณ์
		กละ			เปลี่ยนแปลง +เพิ่ม -ลด	กละ			เปลี่ยนแปลง +เพิ่ม	คัต			เปลี่ยนแปลง +เพิ่ม -ลด	
		วันเฝ้าก่อน 17 ม.ย.50	วันก่อน 16 ม.ย.51	วันนี้ 17 ม.ย.51		วันเฝ้าก่อน 17 ม.ย.50	วันก่อน 16 ม.ย.51	วันนี้ 17 ม.ย.51		วันเฝ้าก่อน 17 ม.ย.50	วันก่อน 16 ม.ย.51	วันนี้ 17 ม.ย.51		
ผักใบ														
1	ผักคะน้า	20-25	12-15	12-15		25-30	18-20	18-20		35-40	25-30	25-30	ผักบุ้งจีนและผักกาดหอม ราคาปรับตัวสูงขึ้น เนื่องจากภาวะฝนตกเป็นอุปสรรคต่อการเก็บเกี่ยว ปริมาณสินค้าจึงมีเข้าสู่ตลาดน้อยลง มะนาว เนื่องจากเข้าสู่ฤดูทาล ผลผลิตที่ได้ ขนาดเก็บเกี่ยวจากแหล่งผลิตต่างๆมีมาก ราคาจึงปรับ ตัวลง	
2	ผักบุ้งจีน	4-7	10-15	12-16	+1ถึง2	10-12	15-20	18-20	+3	14-15	22-25	22-25		
3	ผักกวางตุ้ง	4-6	6-10	6-10		10-12	12-15	12-15		15-18	18-20	18-20		
4	ผักกาดหอม	10-14	10-15	14-16	+1ถึง4	15-18	18-20	20-24	+2ถึง4	20-25	25-30	25-30		
5	ผักกาดขาวปลี	14-18	7-10	7-10		18-20	15-20	15-20		25-30	25-30	25-30		
6	กะหล่ำปลี	8-11	7-10	7-10		15-18	15-20	15-20		20-25	25-30	25-30		
7	ผักชี*	60-70	60-70	60-70		7-8	7-8	7-8		9-10	9-10	9-10		
8	ต้นหอม*	40-50	70-80	70-80		4-5	9-10	9-10		6-7	11-12	11-12		
9	ขึ้นฉ่าย*	70-80	60-70	60-70		8-9	7-8	7-8		10-11	9-10	9-10		
ผักผล														
1	มะระจีน	18-25	18-22	18-22		25-30	24-26	24-26		32-35	28-30	28-30		
2	มะเขือเทศสีดา	30-35	15-20	15-20		35-40	20-22	20-22		40-45	25-30	25-30		
3	มะเขือเทศผลใหญ่	12-15	18-22	18-22		18-20	25-28	25-28		25-30	30-32	30-32		
4	มะเขือเจ้าพระยา	7-10	12-15	12-15		16-18	20-25	20-25						
5	ถั่วฝักยาว	25-30	18-25	18-25		30-35	25-30	25-30		40-45	35-40	35-40		
6	แตงกวา	8-12	10-15	10-15		12-15	15-18	15-18		15-20	20-25	20-25		
7	ฟักเขียว	10-12	8-12	8-12		12-14	14-16	14-16		18-20	18-20	18-20		
8	พริกสดชี้ฟ้า*	15-20	30-35	30-35		3-5	5-6	5-6						
9	พริกชี้หนู (จินดา)*	20-25	28-35	28-35		3-5	4-5	4-5						
10	มะนาวแป้น (เบอร์ 1-2)/ผล	1.30-1.70	1.50-1.80	1.40-1.60	-0.10ถึง-0.20	1.75-2.00	2.25-2.50	2.00-2.50	-0.25					
	(เบอร์ 3-4)/ผล	0.90-1.20	1.00-1.30	0.90-1.10	-0.10ถึง-0.20	1.00-1.50	1.25-1.75	1.25-1.50	-0.25					
ผักหัว														
1	กะหล่ำดอก	30-35	20-22	20-22		35-40	25-30	25-30		45-50	35-40	35-40		
2	หัวผักกาด	12-16	10-14	10-14		18-20	15-18	15-18		22-28	20-25	20-25		
ผักน้ำ														
1	ผักกะเจด** (1 กำ)	15-20	13-18	13-18		20-25	20-25	20-25						
2	ผักบุ้งไทย** (10 กำ)	50-60	60-70	60-70		6-7	8-9	8-9						
อื่น ๆ														
1	หน่อไม้ฝรั่ง	40-45	45-55	45-55		50-55	55-60	55-60		58-60	62-65	62-65		
2	ข้าวโพดฝักอ่อน	24-26	22-24	22-24		28-30	28-30	28-30						

หมายเหตุ * ราคาขายปลีก หน่วย : บาท/ขีด

**ราคาขายปลีก หน่วย : บาท/กำ

สิริภรณ์
 (นางสิริภรณ์ จันทร์ประทีป) (ผู้รายงาน)

 (นางสาวมลิกา สุวรรณลักษณ์) (ผู้ตรวจ)