

ภาวะตลาดสินค้าข้าว ประจำวันที่ 19 มิถุนายน 2551

ชนิด	สัปดาห์ก่อน ต่ำ-สูง	วันนี้อย่างก่อน 19 มิ.ย. 50	วันก่อน 18 มิ.ย. 51	วันนี้ 19 มิ.ย. 51	เปรียบเทียบ วันนี้/วันก่อน
------	------------------------	--------------------------------	------------------------	-----------------------	-------------------------------

ข้าวเปลือกเจ้านาปรัง ความชื้นไม่เกิน 15 % ปี 2551

(ราคารับจำนำข้าวเปลือกเจ้า 100 % 14,000 บาท , 5% 13,800 บาท, 10% 13,600 บาท, 15% 13,400 บาท)

จังหวัดนครสวรรค์	12.00-13.00	6.20-6.30	12.00-13.00		
จังหวัดพิษณุโลก	12.00-13.00	6.00-6.30	12.00-13.00	12.00-13.00	
จังหวัดสุพรรณบุรี	13.00-13.50	6.40-6.50	13.00-13.50	12.60-12.70	- 0.40 ถึง - 0.80
จังหวัดปทุมธานี	11.50-12.50	6.30-6.40	11.50-12.00	12.00-12.50	+ 0.50

ข้าวเปลือกหอมมะลิ ปี 2550/51 (ราคารับจำนำ ปี 2550/51 9,000 - 9300 บาท/ตัน สีได้ตันข้าว 36-42 กรัม)

(สีได้ตันข้าว 36 กรัม)

จังหวัดอุดรธานี	15.00-15.50	9.00-9.20	14.80-15.00	14.80-15.00	
จังหวัดสุรินทร์	15.00-15.10	8.80-8.90	15.00-15.10	15.00-15.10	

ข้าวเปลือกหอมจังหวัด ปี 2550/51 (ราคารับจำนำ ปี 2550/51 7,500-7,800 บาท/ตัน สีได้ตันข้าว 34-40 กรัม)

จังหวัด	13.00-13.50		13.00-13.50	13.00-13.50	
---------	-------------	--	-------------	-------------	--

ข้าวเปลือกหอมปทุมธานีนาปรัง ความชื้นไม่เกิน 15 % ปี 2551

(ราคารับจำนำที่ 42 กรัม 14,000 บาท)

จังหวัดสุพรรณบุรี	13.00-13.50	6.60-6.80	13.30-13.80	12.60-12.70	- 0.70 ถึง - 1.10
-------------------	-------------	-----------	-------------	--------------------	-------------------

ข้าวเปลือกเหนียวเมล็ดยาวนาปี ปี 2550/51 (ราคารับจำนำ ปี 2550/51 8,100 บาท/ตัน)

จังหวัดอุดรธานี	9.00-9.50	12.60-12.80	9.00-9.50	9.00-9.50	
-----------------	-----------	-------------	-----------	-----------	--

ข้าวสาร

ข้าวขาว 100% ชั้น 2 (ใหม่)	21.45-23.55	10.90-10.95	22.00-22.05	22.00-22.05	
ข้าวขาว 5% (ใหม่)	20.00-22.75	10.60-10.65	21.00-21.05	21.00-21.05	
ปลายข้าว เอ.วัน .เลิศ (ใหม่)	15.00-16.05	8.20-8.25	16.00-16.05	16.00-16.05	
ข้าวเน็ง 100%	23.50-25.05	10.90-10.95	24.50-24.55	24.50-24.55	
ปลายข้าวเน็ง เอ.วัน	10.00-10.05	7.55-7.60	10.00-10.05	10.00-10.05	
ข้าวหอมมะลิ 100% ชั้น 2	27.00-28.20	17.80-18.00	26.80-26.90	26.80-26.90	
ข้าวใหม่	27.00-28.20	17.40-17.60	26.80-26.90	26.80-26.90	
ปลายข้าวหอมมะลิ	16.00-17.05	9.20-9.30	17.50-17.55	17.50-17.55	
ข้าวใหม่	16.00-17.05	9.95-10.00	17.50-17.55	17.50-17.55	
ข้าวหอมจังหวัด	25.00-26.10	17.00-17.20	26.00-26.10	26.00-26.10	
ข้าวหอมปทุมธานี	24.00-25.50	13.70-13.90	25.50-25.55	25.50-25.55	
ข้าวใหม่	24.00-25.50	12.70-12.90	25.50-25.55	25.50-25.55	
ปลายข้าวหอมปทุมธานี	15.50-16.55	8.80-8.90	16.50-16.55	16.50-16.55	
ข้าวใหม่	15.50-16.55	9.10-9.15	16.50-16.55	16.50-16.55	
ข้าวเหนียว 10% เมล็ดยาว	15.55-16.60	21.20-21.40	15.55-15.60	15.55-15.60	
ปลายข้าวเหนียว เอ.วัน	13.00-13.10	-	13.00-13.10	13.00-13.10	
ข้าวใหม่	13.00-13.10	15.80-16.00	13.00-13.10	13.00-13.10	
รำข้าวขาว	8.05-8.10	5.60-5.70	8.05-8.10	8.05-8.10	
ข้าวสารขายปลีก					
ข้าวหอมมะลิ	36.66-42.00	24.66-25.33	36.66-42.00	36.66-42.00	
ข้าวขาว 100%	32.00-34.00	16.00-17.33	32.00-34.00	32.00-34.00	
ข้าวเหนียว 10% เมล็ดยาว	17.33-18.00	21.33-22.00	17.33-18.00	17.33-18.00	

สถานการณ์ทั่วไป

- ข้าวเปลือก โรงสี จ. ปทุมธานี มีความต้องการข้าวเปลือกเจ้า ๆ อย่างสม่ำเสมอ จึงรับซื้อในราคาที่สูงขึ้น ขณะที่ โรงสีใน จ. สุพรรณบุรี มีสินค้าเพียงพอกับความต้องการแล้ว จึงรับซื้อในราคาต่ำลง

- ปริมาณข้าวเปลือก ปริมาณซื้อขาย ณ ท่าข้าวลาดยาวจังหวัดนครสวรรค์และตลาดกลางสินค้าเกษตร จังหวัดพิษณุโลก เมื่อวันที่ 18 มิถุนายน 2551 มีปริมาณ 189 และ - เมตริกตัน ตามลำดับ

- ข้าวสาร ภาวะการค้าขบเซา ผู้ส่งออกและโรงสีส่วนใหญ่ชะลอการซื้อขายเพราะต่างรอดูสถานการณ์ การรับซื้อข้าวในโครงการรับจำนำ ๆ ส่งผลให้ราคาข้าวโดยรวมทรงตัว

ข้าวเปลือกภูมิภาค
ประจำวันที่ 16 - 19 มิถุนายน 2551

ชนิด	สปีดท์ก่อน ต่ำ-สูง	จันทร์	อังคาร	พุธ	พฤหัสบดี	ศุกร์	สปีดท์ ต่ำ-สูง
------	-----------------------	--------	--------	-----	----------	-------	-------------------

บาท/1000กก.

ข้าวเปลือกเจ้านาปรัง ความชื้นไม่เกิน 15 % ปี 2551

(ราคารับจำหน่ายข้าวเปลือกเจ้า100% 14,000บาท, 5% 13,800 บาท, 10% 13,600 บาท, 15% 13,400 บาท)

จังหวัดนครสวรรค์	12000-13000	12000-13000	12000-13000	12000-13000			
จังหวัดพิษณุโลก	12000-13000	12000-13000	12000-13000	12000-13000	12000-13000		12000-13000
จังหวัดสุพรรณบุรี	13000-13500	13300-13800	13300-13800	13000-13500	12600-12700		12600-13800
จังหวัดปทุมธานี	11500-12500	11500-12000	11500-12000	11500-12000	12000-12500		11500-12500

ข้าวเปลือกหอมมะลิ ปี 2550/51 (สีได้ต้นข้าว 36-42 กรัม)

(สีได้ต้นข้าว 36 กรัม)

จังหวัดอุดรธานี	15000-15500	15000-15500	15000-15500	14800-15000	14800-15000		14800-15500
จังหวัดสุรินทร์	15000-15100	15000-15100	15000-15100	15000-15100	15000-15100		15000-15100

ข้าวเปลือกหอมจังหวัด ปี 2550/51 (สีได้ต้นข้าว 34-40 กรัม)

(สีได้ต้นข้าว 34 - 40 กรัม)

จังหวัด	13000-13500	13000-13500	13000-13500	13000-13500	13000-13500		13000-13500
---------	-------------	-------------	-------------	-------------	-------------	--	-------------

ข้าวเปลือกหอมปทุมธานีนาปรัง ความชื้นไม่เกิน 15 % ปี 2551

(ราคารับจำหน่ายที่ 42 กรัม 14,000 บาท)

จังหวัดสุพรรณบุรี	13000-13500	13300-13800	13300-13800	13000-13500	12600-12700		12600-13800
-------------------	-------------	--------------------	-------------	--------------------	--------------------	--	-------------

ข้าวเปลือกเหนียวเมล็ดยาวนาปี ปี 2550/51

จังหวัดอุดรธานี	9000-5000	9000-9500	9000-9500	9000-9500	9000-9500		9000-9500
-----------------	-----------	-----------	-----------	-----------	-----------	--	-----------

กรมการค้าภายใน

สำนักส่งเสริมการค้าสินค้าเกษตร

โทร. 0 2547 5400

ราคาขายส่งข้าว ผลิตภัณฑ์ และกระสอบป่าน

ในตลาดกรุงเทพมหานคร

ประจำวันที่ 16 - 19 มิถุนายน 2551

ชนิด	สัปดาห์ก่อน ต่ำ-สูง	จันทร์	อังคาร	พุธ	พฤหัสบดี	ศุกร์	สัปดาห์นี้ ต่ำ-สูง
ขายส่งทั่วไป ความชื้นไม่เกิน 14% เป็นราคาตามตัวอย่างที่ผู้ส่งออกหรือผู้ค้าส่งรับซื้อจากโรงสีหรือซื้อผ่านนายหน้า (หยง) ที่ผู้ส่งออกรับซื้อด้วยเงินสด ไม่รวมกระสอบ (คำนวณราคาซื้อรวมกระสอบป่านชนิดบรรจุ 100 กก.หักด้วยราคากระสอบป่านใช้แล้วหนึ่งครั้ง) ส่งหน้าโรงเก็บข้าวของผู้ซื้อ							
ข้าวขาว 100% ชั้น 1	2650-2655	2650-2655	2650-2655	2650-2655	2650-2655		บาท/100 กก. 2650-2655
ข้าวใหม่	-	-	-	-	-		-
ข้าวขาว 100% ชั้น 2	2500-2505	2500-2505	2500-2505	2500-2505	2500-2505		2500-2505
ข้าวใหม่	2145-2355	2150-2155	2200-2205	2200-2205	2200-2205		2150-2205
ข้าวขาว 100% ชั้น 3	2490-2495	2490-2495	2490-2495	2490-2495	2490-2495		2490-2495
ข้าวใหม่	2135-2345	2140-2145	2190-2195	2190-2195	2190-2195		2140-2195
ข้าวขาว 5%	2450-2455	2450-2455	2450-2455	2450-2455	2450-2455		2450-2455
ข้าวใหม่	2000-2275	2050-2055	2100-2105	2100-2105	2100-2105		2050-2105
ข้าวขาว 10%	2445-2450	2445-2450	2445-2450	2445-2450	2445-2450		2445-2450
ข้าวใหม่	1975-2265	2025-2030	2075-2080	2075-2080	2075-2080		2025-2080
ข้าวขาว 15%	-	-	-	-	-		-
ข้าวใหม่	1960-2260	2010-2015	2060-2065	2060-2065	2060-2065		2010-2065
ข้าวขาว 25%	-	-	-	-	-		-
ข้าวใหม่	1945-2255	1995-2000	2045-2050	2045-2050	2045-2050		1995-2050
ปลายข้าวขาว เอ.วัน.เลิศ	1500-1605	1550-1555	1550-1555	1600-1605	1600-1605		1550-1605
ข้าวใหม่	1500-1605	1550-1555	1550-1555	1600-1605	1600-1605		1550-1605
ปลายข้าวขาว เอ.วัน.พิเศษ	1490-1595	1540-1545	1540-1545	1590-1595	1590-1595		1540-1595
ข้าวใหม่	1490-1595	1540-1545	1540-1545	1590-1595	1590-1595		1540-1595
ปลายข้าวขาว ซี.วัน*	1020-1225	1020-1025	1020-1025	1050-1055	1050-1055		1020-1055
ข้าวเหนียว กข. 6							
ข้าวใหม่	1795-1900	1795-1800	1795-1800	1795-1800	1795-1800		1795-1800
ข้าวเหนียว 10% เมล็ดยาว							
ข้าวใหม่	1555-1660	1555-1560	1555-1560	1555-1560	1555-1560		1555-1560
ข้าวเหนียว 10% เมล็ดสั้น							
ข้าวใหม่	1495-1600	1495-1500	1495-1500	1495-1500	1495-1500		1495-1500
ปลายข้าวเหนียว เอ.วัน	1300-1310	1300-1310	1300-1310	1300-1310	1300-1310		1300-1310
ข้าวใหม่	1300-1310	1300-1310	1300-1310	1300-1310	1300-1310		1300-1310
ข้าวหึ่ง 100%	2350-2505	2350-2355	2400-2405	2450-2455	2450-2455		2350-2455
ข้าวหึ่ง 5%	2250-2405	2250-2255	2300-2305	2350-2355	2350-2355		2250-2355
ปลายข้าวหึ่ง เอ.วัน	1000-1005	1000-1005	1000-1005	1000-1005	1000-1005		1000-1005
ข้าวหอมมะลิ							
100% ชั้น 1	2750-2865	2750-2755	2740-2750	2780-2790	2780-2790		2740-2790
ข้าวใหม่	2750-2865	2750-2755	2740-2750	2780-2790	2780-2790		2740-2790
100% ชั้น 2	2700-2820	2700-2710	2640-2650	2680-2690	2680-2690		2640-2690
ข้าวใหม่	2700-2820	2700-2710	2640-2650	2680-2690	2680-2690		2640-2690
ปลายข้าวหอมมะลิ	1600-1705	1700-1705	1700-1705	1750-1755	1750-1755		1700-1755
ข้าวใหม่	1600-1705	1700-1705	1700-1705	1750-1755	1750-1755		1700-1755
ข้าวหอมจังหวัด							
ข้าวใหม่	2500-2610	2500-2510	2500-2510	2600-2610	2600-2610		2500-2610
ข้าวหอมปทุมธานี	2400-2550	2400-2405	2500-2505	2550-2555	2550-2555		2400-2555
ข้าวใหม่	2400-2550	2400-2405	2500-2505	2550-2555	2550-2555		2400-2555
ปลายข้าวหอมปทุมธานี	1550-1655	1600-1605	1600-1605	1650-1655	1650-1655		1600-1655
ข้าวใหม่	1550-1655	1600-1605	1600-1605	1650-1655	1650-1655		1600-1655

หมายเหตุ* ปลายข้าวขาว ซี.วัน. เป็นราคาที่สืบเพื่อใช้ในการคำนวณอัตราส่งมอบตามโครงการรับจำนำข้าวเปลือก

ราคาขายปลีกข้าวสารในตลาดกรุงเทพฯ ฯ

ประจำวันที่ 16 - 19 มิถุนายน 2551

บาท/15 กก.

ชนิด	สัปดาห์ก่อน ต่ำ-สูง	จันทร์	อังคาร	พุธ	พฤหัสบดี	ศุกร์	สัปดาห์นี้ ต่ำ-สูง
------	------------------------	--------	--------	-----	----------	-------	-----------------------

100% (ข้าวหอม)

ร้านค้าปลีกทั่วไป	620-630	620-630	620-630	620-630	620-630	620-630	620-630
ข้าวใหม่	550-560	550-560	550-560	550-560	550-560	550-560	550-560

ข้าวสารเจ้า 100%

ร้านค้าปลีกทั่วไป	500-510	500-510	500-510	500-510	500-510	500-510	500-510
ข้าวใหม่	480-490	480-490	480-490	480-490	480-490	480-490	480-490

ข้าวสารเจ้า 5%

ร้านค้าปลีกทั่วไป	450-460	450-460	450-460	450-460	450-460	450-460	450-460
ข้าวใหม่	430-440	430-440	430-440	430-440	430-440	430-440	430-440

ข้าวสารเหนียว

สันป่าตอง (เขี้ยว)

100%	390-400	390-400	390-400	390-400	390-400	390-400	390-400
5%	340-350	340-350	340-350	340-350	340-350	340-350	340-350
10% เมล็ดยาว	260-270	260-270	260-270	260-270	260-270	260-270	260-270
10% เมล็ดสั้น	210-220	210-220	210-220	210-220	210-220	210-220	210-220

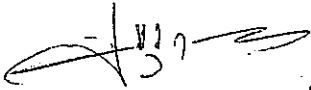
กรมการค้าภายใน

สำนักส่งเสริมการค้าสินค้าเกษตร

โทร. 0 2547 5400

สถานการณ์ทั่วไป

- ข้าวเปลือก โรงสี จ. ปทุมธานี มีความต้องการข้าวเปลือกเจ้า ฯ อย่างสม่ำเสมอ จึงรับซื้อในราคาที่สูงขึ้น ขณะที่ โรงสีใน จ. สุพรรณบุรี มีสินค้าเพียงพอกับความต้องการแล้ว จึงรับซื้อในราคาต่ำลง
- ข้าวสาร ภาวะการค้าซบเซา ผู้ส่งออกและโรงสีส่วนใหญ่ชะลอการซื้อขายเพราะต่างรอดูสถานการณ์การรับซื้อข้าวในโครงการรับจำนำ ฯ ส่งผลให้ราคาข้าวโดยรวมทรงตัว


..... ผู้รายงาน
(นางประจุม กษมาประพุกดิ์)

ข้าวเปลือกหอมมะลิ ปี 2550/51

หน่วย บาท/ตัน

แหล่งราคา	2551	มิถุนายน 2551																								
		พ.ค.	เฉลี่ย	2	3	4	5	6	9	10	11	12	13	16	17	18	19	20	23	24	25	26	27	30		
จังหวัดอุดรธานี	18083	15236	15750	15250	15250	15250	15250	15250	15250	15250	15250	15250	15250	15250	15250	15250	15250	15250	15250	15250	15250	15250	15250	15250	14900	14900
จังหวัดสุรินทร์	18911	15229	16050	16050	15550	15050	15050	15050	15050	15050	15050	15050	15050	15050	15050	15050	15050	15050	15050	15050	15050	15050	15050	15050	15050	15050
เฉลี่ย	18497	15232	15900	15650	15400	15150	15150	15150	15150	15150	15150	15150	15150	15150	15150	15150	15150	15150	15150	15150	15150	15150	15150	15150	14975	14975
			ราคารับจำนำ ปี 2550/51 9,000 - 9,300 บาท/ตัน																							

ข้าวเปลือกเหนียว 10 % เมล็ดยาว ปี 2550/51

หน่วย บาท/ตัน

แหล่งราคา	2551	มิถุนายน																								
		พ.ค.	เฉลี่ย	2	3	4	5	6	9	10	11	12	13	16	17	18	19	20	23	24	25	26	27	30		
จังหวัดอุดรธานี	12664	9318	9750	9700	9250	9250	9250	9250	9250	9250	9250	9250	9250	9250	9250	9250	9250	9250	9250	9250	9250	9250	9250	9250	9250	9250
			ราคารับจำนำ ปี 2550/51 8,100 บาท/ตัน																							

ราคาข้าวสารบรรจุถุงที่ห้างสรรพสินค้าจำหน่าย

ประจำวันที่ 19 มิถุนายน 2551

บาท / ถุง

ชนิด	หน่วย	ราคา หน้าถุง	ที่อป	ตั้งฮั่วแสง	สหกรณ์กรุงเทพ	เทสโก	บิ๊กซี	คาร์ฟูร์	แมคโคร
ข้าวหอมมะลิ 100%									
บัวทิพย์	5 กก.	230				199			
สุรินทร์ทิพย์	5 กก.	280		230	230				
หงษ์ทอง (แดง)	5 กก.	250	240	220		209	220	209	204
(ใหม่)	5 กก.	280	249	231			223*	218	219
มานัญครอง (แดง)	5 กก.	250	239	205	205	210	220	210	(210)190
มานัญครอง (เขียว)	5 กก.	230			(205)189			190	210
เกษคร (แดง)	5 กก.	250	222	216	235		202	202	
เกษคร (เขียว)	5 กก.	240	216	210	230	197	197	200	194
เบญจรงค์	5 กก.	280	209	197		195	195		185
ฉัตรทอง (แดง)	5 กก.	270	240		230		215	220	
ฉัตรอุบล (เหลือง)	5 กก.	210	210	203	203		198	193*	190
ฉัตรเพชร	5 กก.	230	230					197*	
แสนดี (ถิ่นสยาม)	5 กก.	250			209	205		215	189
ทุ่งกุลา	5 กก.	300	259	223	241		223		235
ปิ่นเงินเพชร	5 กก.	300	215				198	182	
ไทไท(หอมมะลิอินทรีย์)	5 กก.	300	275	250					
โลโก้	5 กก.	230	189*						
ดอกบัว	5 กก.	230	212			169	200	200	
เทสโก้(สีทอง)	5 กก.	230				193			
อิมทิพย์ (กินรี)	5 กก.	250	209		193	205	230	230	215
เพื่อนไทย	5 กก.								
# ที่อป	5 กก.	220	209						
ช้างทิพย์	4 กก.	240		211		199		199	200
ปทุมทอง	5 กก.	220	219						183
ขามทอง	5 กก.	220	199						
พนมรุ้ง	5 กก.	230				198			
บุรีรัมย์	5 กก.								
ศรีเมือง	5 กก.	250	205						
เอโร่(แดง)	5 กก.	250							190
เอโร่(เงิน)	5 กก.	240							179
ส.เขมรราช	5 กก.	280		245					
บัวทอง	5 กก.	220		194			200	187	185
เก็กฮวย	5 กก.	220							
บัณฑิตน้อย	5 กก.	230			189				
บิ๊กซี	5 กก.	250					189		
คาร์ฟูร์	5 กก.								
ข้าวหอมมะลิ 5%									
หงษ์ทอง (เขียว)	5 กก.	230	229	2210			215	209	
แสนดี (ทุ่งกุลา)	5 กก.	240			193			207	185
เอโร่	5 กก.	240							182
เบญจรงค์	5 กก.	180							180

ชนิด	หน่วย	ราคา หน้าจูง	ท้อป	ตั้งอ้วเส็ง	สหกรณ์กรุงเทพ	เทสโก้	บิกซี	คาร์ฟูร์	แมคโคร
ข้าวหอมมะลิ 10%									
สุพรรณหงส์ (แดง)	5 กก.	280							180
เซฟ	5 กก.	210	209						
หงษ์ทอง (ส้ม)	5 กก.	210	210	201			205	200	
เกษตร (ม่วง)	5 กก.	230	205	199			193	192	183
# อิมทิพย์ (เขียว)	5 กก.	240	215						
# คู่มีค่า	5 กก.	185				180			
ท้อป	5 กก.								
ข้าวหอมปทุมธานี 100%									
ฉัตร(ม่วง)	5 กก.	195						179	170
มาบุญครอง (ส้ม)	5 กก.	230		211		200	205	195	
ดอกบัว	5 กก.	210				185		195	189
หงษ์ทอง (ส้ม)	5 กก.	230/240	(230)229	215	193		194	220	193
เทสโก้(เทา)	5 กก.	200				175			
ปทุมทิพย์	5 กก.	280					173		
เอโร่	5 กก.	230							184
ข้าวผสม (ข้าวหอมมะลิและข้าวขาว)									
แสนดี	5 กก.	220						194	183
มาบุญครอง (ชมพู)	5 กก.	220		205	203			199*	
# ชวนาไทย	5 กก.	250	189*						
# สุพรรณหงส์	5 กก.					170			
# ฉัตร (ส้ม)	5 กก.	230	193	176	177	170	170	170	170
# ฉัตรอรุณ(เขียว)	5 กก.	215				160	177	160	160
# ไวถึง(เขียว)	5 กก.	220		189					175
เกษตร(เขียวอ่อน)	5 กก.	220					185		173
TESCO (เขียว)	5 กก.	220				175			
ปิ่นเงิน	5 กก.	250/300	(300)189*				185	182	170
เอโร่	5 กก.	220							172
ระพีรุณ	5 กก.						185		
คาร์ฟูร์	5 กก.								
บัวทอง(เขียว)	5 กก.	180	170				169	169*	165
บัวทอง(ฟ้า)	5 กก.	200		183			180	180	170
มิตรภาพ(เขียว)	5 กก.	260		191		165			160
ข้าวหอมมะลิและข้าวมันปู									
ธัญญทิพย์	5 กก.	300	259	223	222				240
ธัญญทิพย์	2 กก.	130	115	89	93				
ดอกมะลิ	2 กก.	90							
ท้อป	2 กก.	90							
เบญจรงค์	5 กก.	280	205						
เนเจอร์โซน	1.4 กก.		106			106			
ข้าวเหนียว									
ธัญญทิพย์	1 กก.	45	45	44.50					
เทสโก้	5 กก.	180				125			
บัวทิพย์	5 กก.	160				125	133		
แสนดี	5 กก.	180						176.50	145
คาร์ฟูร์	5 กก.							169	
บิกซี	5 กก.	180					147		142
เอโร่	5 กก.	185							145
ฉัตร	5 กก.						150		149

ชนิด	หน่วย	ราคา หน้าถุง	ท็อป	ตั้งอ้วมเสง	สหกรณ์กรุงเทพ	เทสโก	บิ๊กซี	คาร์ฟูร์	แมคโคร
ข้าวกล้องหอมมะลิ 100 %									
กุ่มค่า	5 กก.	160				160			
เทสโก้	5 กก.	200				180			
เบญจรงค์	2 กก.	70		68					
ดอกบัว	2 กก.								
เนเจอร์โซน	1.4 กก.	150	112			112			
กฟผ	2 กก.	80	75			60			
# เกรทฮาเวสต์	2 กก.	150	139						
ฉัตรทอง	2 กก.	100							
มานูญครอง	2 กก.	110	100	93.50	91	96		100	
เพื่อนไทย	2 กก.								
ไทไท	2 กก.	160	120	112		111			
# ดอกมะลิ	2 กก.	80							
# หงษ์ทอง	2.5 กก.	110	98	85	86	89		88	
เบญจรงค์	5 กก.								
TOPS	5 กก.		85						
แสนดี	5 กก.	250							190
ข้าวขาว 100%									
สุพรรณหงส์	5 กก.						165		
มิตรภาพ(ม่วง)	5 กก.								
ดอกบัว	5 กก.	190	190			178			
โคโค	5 กก.								
หงส์ทอง (น้ำเงิน)	5 กก.	230		199	182		205	192	182
เพื่อนไทย	5 กก.								
เกษตร(น้ำเงิน)	5 กก.	210	179				185	160	
เบญจรงค์	5 กก.	220							160
เทสโก้ (น้ำเงิน)	5 กก.	230				149			
นงนิจ	5 กก.	250						160*	
แสนดี	5 กก.	230	205			189		192	189
พระพิรุณ	5 กก.	200					175		
ไวกิ่ง	5 กก.	220							170
มานูญครอง (ฟ้า)	5 กก.	220	209	172	193	189	189	189	
มานูญครอง (น้ำเงิน)	5 กก.	220	199				189		180
ปทุมทิพย์	5 กก.						173		
เอโร่	5 กก.	230							177
บิ๊กซี	5 กก.	230					175		
ข้าวขาว 5%									
โคโค	5 กก.	180	159						
เอโร่	5 กก.	220							160
แสนดี	5 กก.	220						192.5	165
บัณฑิตน้อย	5 กก.	170			157				
ช้างคู่โลก	5 กก.	170			157				
ฉัตร(น้ำเงิน)	5 กก.	175						157	157
ธัญญรักษ์	5 กก.				171				

ชนิด	หน่วย	ราคา หน้าถุง	ท็อป	ตั้งอ้วมสง	สหกรณ์กรุงเทพ	เทสโก	บีจีสี่	ถั่วฟูรี่	แมกโคร
ข้าวขาว 10%									
สุพรรณหงส์	5 กก.								
ชวนาไทย	5 กก.	250	189						165
ปทุมทิพย์	5 กก.	220					160		155
เซฟแพค	5 กก.								155
ข้าวขาว 25%									
เฟิร์สทไฟรซ์	5 กก.								
ภักตรา	5 กก.	160					160		
ข้าว(อื่น ๆ)									
อาร์ฟูรี่ 35	5 กก.							149	
กลีกรไทย (ขข 35%)	5 กก.	220					155		
คุ่มค่า (ขข. 35 %)	5 กก.	150				140			
หงษ์ทอง (ข้าวสังข์หยด)	2 กก.	85		85		85		85	

* จัดรายการพิเศษ

กรมการค้าภายใน สำนักส่งเสริมการค้าสินค้าเกษตร โทร 02 5475400

ราคาขายปลีกข้าวสารร้านค้าทั่วไปในตลาดกรุงเทพฯ

ประจำวันที่ 19 มิถุนายน 2551

หน่วย : บาท


ชนิด	หน่วย	ราคาหน้าถุง	ราคาจำหน่าย
บรรจุถุง			
-ข้าวหอมมะลิ 5%			
โชคลาภ	5 กก.		195
แสนดี	5 กก.	240	240
-ข้าวขาว 100%			
มาบุญครอง	5 กก.	220	208 - 220
แสนดี	5 กก.	230	230
ข้าวตวง (ถัง)			
-ข้าวหอมมะลิ			
ส้มโอ	1 กก./15 กก.		42-43/620-630
แสนดี	1 กก./15 กก.		40/600
สามงู	1 กก./15 กก.		40-42/600-630
เก้าใบโพธิ์	1 กก./15 กก.		38-40/570-600
ช้างไทย	1 กก./15 กก.		40/580
ดวงใจ	1 กก./15 กก.		40-42/580-600
ตราสมอ	1 กก./15 กก.		37/550
อื่น ๆ	1 กก./15 กก.		35-40/520-580
-ข้าวขาว 100%			
กำไล	1 กก./15 กก.		33-34/490-510
บัวชมพู	1 กก./15 กก.		35-36/520-535
สาดี	1 กก./15 กก.		36-37/540-555
กระต่ายคู่	1 กก./15 กก.		35/520
กึ่งมังกร	1 กก./15 กก.		34-35/495-510
เพชรคู่	1 กก./15 กก.		31/465
คู่ครัว	1 กก./15 กก.		35/520
เรื่องไทย	1 กก./15 กก.		34/500
ตราลูกโลกคู่	1 กก./15 กก.		32-35/480-510
แสนดี	1 กก./15 กก.		36/540
ไวถึง	1 กก./15 กก.		34/510
อื่น ๆ	1 กก./15 กก.		30-34/450-510

รายงานการติดตามภาวะตลาดสินค้า ข้าวโพดและถั่วชนิดต่าง ๆ กรุงเทพมหานคร

ประจำวันที่ 19 มิถุนายน 2551

บาท/ กก.

รายการ	ปี 2550	ปี 2551		การเปลี่ยนแปลง + เพิ่ม - ลด	สถานการณ์
	วันนี้ปีก่อน 19 มิ.ย. 50	วันก่อน 13 มิ.ย. 51	วันนี้ 19 มิ.ย. 51		
ราคาขายส่ง					ข้าวโพดและถั่วชนิดต่าง ๆ ข้าวโพดไซโลราคาปรับตัวลดลง เนื่องจาก ส่วนใหญ่มีสินค้าในสต็อกเพียงพอบ้างแล้ว ประกอบกับ ที่ผ่านมามี ราคาซื้อขายอยู่ในเกณฑ์สูง ทำให้ไซโลที่มีความต้องการข้าวโพด ออกมารับซื้อในราคาต่ำลง ขณะที่ โรงงานอาหารสัตว์มีความต้องการ เพิ่มขึ้น เพื่อเก็บไว้ใช้ในกิจการและสร้างสต็อก ขณะที่ผลผลิตออกสู่ ตลาดไม่สอดคล้องกับความต้องการ
ข้าวโพด					
ข้าวฟ่าง					
ถั่วเขียวผิวมัน					
ถั่วดำ					

ผู้รายงาน 
(นางประทุม กษมาประพุกดิ์)

รายงานการติดตามภาวะตลาด "ปาล์มน้ำมัน และน้ำมันปาล์ม" ในกรุงเทพมหานคร

f: ราคาปาล์ม/ลิตร

ประจำวันที่ 19 มิถุนายน 2551

รายการ	หน่วย	ราคาขายส่ง			+ เพิ่มขึ้น - ลดลง	ภาวะการค้า
		ราคาวันนี้ปีก่อน	ราคาวันก่อน	ราคาวันนี้		
		19 มิ.ย. 50	18 มิ.ย. 51	19 มิ.ย. 51		
ผลปาล์มทะเลาย (ราคาโรงสกัดรับซื้อ)						
คุณภาพ เบอร์เซนต์น้ำมัน (คละ)	บาท/กก.	4.00 - 4.60	5.60 - 6.30	5.80 - 6.30	+0.20	ผลปาล์มทะเลายและผลปาล์มร่วง ราคาสูงขึ้น ปริมาณผลผลิตปาล์มจะมีส่งเข้าตลาด ลดลง ประกอบกับภาวะฝนตกในบางพื้นที่ ส่งผลให้ปริมาณ ลดลงอีก โรงสกัดจึงปรับราคารับซื้อสูงขึ้นตามความต้องการ น้ำมันปาล์มดิบ ราคาทรงตัว แม้ว่าภาวะตลาดน้ำมันปาล์มดิบไม่ คล่องตัวก็ตาม อีกทั้งผลกระทบจากราคาในตลาดมาเลเซีย ผันผวน โรงสกัดจึงตั้งราคาจำหน่ายไว้ เพื่อรอดูสถานการณ์
- จ.กระบี่	บาท/กก.	4.30 - 4.50	5.90 - 6.00	6.10 - 6.15	+0.15ถึง0.20	
- จ.สุราษฎร์ธานี	บาท/กก.	4.10 - 4.30	5.90 - 6.10	6.00 - 6.10	+0.10	
- จ.ชุมพร	บาท/กก.	4.20 - 4.60	5.60 - 6.10	5.90 - 6.15	+0.05ถึง0.30	
- จ.ตรัง	บาท/กก.	4.20 - 4.60	5.95 - 6.30	5.95 - 6.30		
- จ.สตูล	บาท/กก.	4.00 - 4.40	5.80 - 5.90	5.80 - 6.00	+0.10	
คุณภาพ เบอร์เซนต์น้ำมัน (15%)	บาท/กก.	3.70 - 4.35	5.10 - 6.10	5.20 - 6.10	+0.10	
- จ.กระบี่	บาท/กก.	4.10	5.20	5.40	+0.20	
- จ.สุราษฎร์ธานี	บาท/กก.	3.70	5.29	5.38	+0.09	
- จ.ชุมพร	บาท/กก.	4.20	5.10	5.20	+0.10	
- จ.ตรัง	บาท/กก.	4.35	6.10	6.10		
- จ.สตูล	บาท/กก.	4.00	5.80	5.80		
คุณภาพ เบอร์เซนต์น้ำมัน (17%)	บาท/กก.	4.30 - 4.60	5.90 - 6.30	6.00 - 6.30	+0.10	
- จ.กระบี่	บาท/กก.	4.50	6.00	6.15	+0.15	
- จ.สุราษฎร์ธานี	บาท/กก.	4.30	6.10	6.10		
- จ.ชุมพร	บาท/กก.	4.60	6.10	6.15	+0.05	
- จ.ตรัง	บาท/กก.	4.60	6.30	6.30		
- จ.สตูล	บาท/กก.	4.40	5.90	6.00	+0.10	
ผลปาล์มร่วง จ.ชุมพร	บาท/กก.	6.00 - 6.40	6.50 - 7.50	6.70 - 7.70	+0.20	
น้ำมันปาล์มดิบ (ราคาซื้อขายทั่วไปส่งมอบถึงผู้ซื้อ)						
- เกรด A (น้ำมันจากเปลือก)	บาท/กก.	25.25 - 25.50	36.75 - 37.00	36.75 - 37.00		
- เกรด B (น้ำมันรวม)	บาท/กก.	24.00 - 24.25	35.25 - 35.50	35.25 - 35.50		
น้ำมันเมล็ดในปาล์มดิบ	บาท/กก.	28.00 - 28.50	42.50 - 43.00	42.50 - 43.00		

รายการ	หน่วย	ราคาขายส่ง			+ เพิ่มขึ้น - ลดลง	ภาวะการค้า
		ราคาวันนี้ปีก่อน	ราคาวันก่อน	ราคาวันนี้		
		19 มิ.ย. 50	18 มิ.ย. 51	19 มิ.ย. 51		
น้ำมันปาล์มบริสุทธิ์ *(ราคาซื้อขายทั่วไปส่งมอบถึงผู้ซื้อ)						
- โอเลอิน	บาท/กก.	32.26 - 33.01	44.60	44.60		
- สเตอริน	บาท/กก.	25.75 - 26.00	34.00 - 34.50	34.00 - 34.50		
น้ำมันปาล์มสำเร็จรูป (ราคารวม VAT)						
- ราคาขายส่ง (โรงกลั่นส่งมอบถึงมือ)						
- ชนิดบรรจุปีบ 12.50 กก.	บาท/กก.	38.80 - 39.60	52.00	52.00		
- ตรามรกต	บาท/ปีบ	490	650	650		
- ตราหยก	บาท/ปีบ	495	650	650		
- ตราโอลีน	บาท/ปีบ	485	650	650		
- ตราเกษตร	บาท/ปีบ	495	650	650		
- ชนิดบรรจุขวด 1 ลิตร (12 ขวด/หีบ)	บาท/ขวด	37.08 - 37.92	47.50	47.50		
- ตรามรกต	บาท/หีบ	455	570	570		
- ตราหยก	บาท/หีบ	445	570	570		
- ตราโอลีน	บาท/หีบ	455	570	570		
- ตราเกษตร	บาท/หีบ	445	570	570		
- ราคาขายปลีก ในตลาดกรุงเทพฯ						
- ชนิดบรรจุปีบ	บาท/กก.	40 - 42	52 - 55	52 - 55		
- ชนิดบรรจุขวด 1 ลิตร	บาท/ขวด	38	47.50 - 48.00	47.50 - 48.00		
ตลาดมาเลเซีย		(18 มิ.ย.50)	(17 มิ.ย.51)	(18 มิ.ย.51)		
- น้ำมันปาล์มดิบ (Crude Palm Oil)	ริงกิต/ตัน	2,627.50	3,655.00	3,665.00		
"	บาท/กก.	26.37	37.28	37.37	+0.09	
- น้ำมันบริสุทธิ์ (RBD Palm Olein)	USD/ตัน	795.00	1,250.00	1,250.00		
"	บาท/กก.	27.51	41.53	41.47	-0.06	
- สเตอรินบริสุทธิ์ (RBD Stearin)	USD/ตัน	-	1,020.00	1,015.00		
"	บาท/กก.	-	33.89	33.67	-0.22	
หมายเหตุ : * น้ำมันปาล์มบริสุทธิ์เป็นราคาไม่รวม VAT						

อัตราแลกเปลี่ยน US\$ = 33.1750 บาท (อัตรากลาง)
 1 ริงกิต = 10.1968 บาท (อัตรากลาง)
 (18 มิ.ย.51)


 ผู้รายงาน
 (นางอมราพร อินทร์แมน)

รายงานการติดตามภาวะและราคา "วัตถุดิบอาหารสัตว์" ในตลาดกรุงเทพมหานคร
 ประจำวันที่ 19 มิถุนายน 2551

Agri_35 รายงาน P.รายงาน ผลป.

รายการสินค้า	หน่วย บาท	ปีก่อน วันนี้ 19 มิ.ย. 50	ปีนี้ (2551)		+ เพิ่ม - ลด	สถานการณ์
			วันก่อน 17 มิ.ย. 51	วันนี้ 19 มิ.ย. 51		
ปลาป่น						
โปรตีนร้อยละ 60 ขึ้นไป กลิ่นเบอร์ 1	กก.	23.60	30.70	31.20	+0.50	ปลาป่น ราคาสูงขึ้น กก.ละ 0.50 บาทเนื่องจากทะเลมีมรสุม ประกอบกับน้ำมันเชื้อเพลิงมีราคาอยู่ในเกณฑ์สูง เรือประมงขนาดเล็ก งดออกจับปลา ทำให้ปริมาณปลามือออกสู่ตลาดน้อย ไม่สอดคล้องกับความต้องการ สำหรับ ปลาป่นเกรดกึ่ง ราคา กก.ละ 31.90 บาท
โปรตีนร้อยละ 60 ลงมา กลิ่นเบอร์ 1	กก.	22.90	30.00	30.50	+0.50	
โปรตีนร้อยละ 60 ขึ้นไป กลิ่นเบอร์ 2	กก.	21.00	30.10	30.60	+0.50	
โปรตีนร้อยละ 60 ลงมา กลิ่นเบอร์ 2	กก.	19.50	29.20	29.70	+0.50	
โปรตีนร้อยละ 60 ขึ้นไป กลิ่นเบอร์ 3	กก.	18.40	29.60	30.10	+0.50	
โปรตีนร้อยละ 60 ลงมา กลิ่นเบอร์ 3	กก.	17.50	28.70	29.20	+0.50	
หัวปลา โปรตีนร้อยละ 45 ขึ้นไป	กก.	17.60	30.50	31.00	+0.50	
ปลาขาย โปรตีนร้อยละ 60	กก.	15.60	28.40	28.90	+0.50	
กากถั่วเหลือง						
นำเข้า โปรตีนร้อยละ 42-45	กก.	10.50 - 10.60	18.00 - 18.20	18.00 - 18.20		ผู้รายงาน..... (นางลัดดา บุญมา)
นำเข้า โปรตีนร้อยละ 46-48	กก.	11.00 - 11.10	19.25 - 19.40	19.25 - 19.40		
ผลิตในประเทศ (เมล็ดนำเข้า)	กก.	10.95 - 11.05	19.20 - 19.30	19.20 - 19.30		
ผลิตในประเทศ (เมล็ดในประเทศ)	กก.	11.35 - 11.45	19.50 - 19.60	19.50 - 19.60		
เมล็ดถั่วเหลือง						
เกรดสกัดน้ำมัน (สกัดน้ำมันความชื้นไม่เกิน 13%)	กก.	11.50 - 12.00	19.75 - 20.00	19.75 - 20.00		

รายงานการติดตามภาวะและราคา "สุกร" ในตลาดกรุงเทพมหานคร

วันที่ 19 มิถุนายน 2551

หน่วย : บาท/ตัว/กก.


รายการ	ราคาขายส่ง			+เพิ่ม -ลดลง	ราคาขายปลีก			+เพิ่ม -ลดลง	ภาวะการค้า
	ราคาวันนี้ปีก่อน	ราคาวันก่อน	ราคาวันนี้		ราคาวันนี้ปีก่อน	ราคาวันก่อน	ราคาวันนี้		
	19 มิ.ย.50	18 มิ.ย. 51	19 มิ.ย. 51		19 มิ.ย.50	18 มิ.ย. 51	19 มิ.ย. 51		
สุกร									
ลูกสุกร ทัวไป (นน. 12 กก./ตัว)	800	1,100	1,100						สุกรชำแหละ (หมูซีก) และชิ้นส่วนต่าง ๆ ราคาลดลง ผลจากราคาสุกรมีชีวิตปรับตัวลดลง เมื่อวันพระที่ผ่านมา อีกทั้งภาวะตลาดชะลอตัว และ มีฝนตกต่อเนื่อง การจับจ่ายใช้สอยลดลง ผู้ค้าปลีก จึงปรับลดปริมาณการสั่งซื้อสุกรชำแหละ (หมูซีก) ลง เพื่อให้สอดคล้องกับภาวะตลาด ปริมาณไม่เหลือค้าง สต็อก นอกจากนี้ปริมาณสุกรมือออกสู่ตลาดเพียงพอ กับความต้องการ โรงฆ่าและผู้ค้าส่งสุกรชำแหละ (หมูซีก) จึงปรับราคาลดลง ส่งผลให้ชิ้นส่วนต่างๆ ลดลงตามไปด้วย เพื่อให้ตลาดคล่องตัวขึ้น
ลูกสุกร ซี.พี. (นน. 16 กก./ตัว)	1,000	1,300	1,300		(ราคาลูกสุกรและสุกรมีชีวิตเป็นราคา ณ แหล่งผลิตสำคัญ)				
สุกรมีชีวิต ทัวไป	40.00 - 41.00	52.00 - 53.00	52.00 - 53.00		[จ.ราชบุรี นครปฐม ฉะเชิงเทราและชลบุรี]				
สุกรมีชีวิต ฟาร์ม	41.00 - 42.00	53.00 - 54.00	53.00 - 54.00						
สุกรชำแหละ ทัวไป	48.00 - 50.00	64.00 - 65.00	62.00 - 63.00	-2					
สุกรชำแหละ ฟาร์ม	50.00 - 51.00	65.00 - 66.00	64.00 - 65.00	-1					
สุกรชำแหละ เนื้อสัน - สันใน	87 - 88	94 - 95	94 - 95		90 - 95	115 - 120	115 - 120		
- สันนอก	74 - 75	92 - 93	90 - 91	-2	80 - 85	110 - 115	110 - 115		
เนื้อแดง - ตะโพก	67 - 68	88 - 90	86 - 90	-2	80 - 85	105 - 110	105 - 110		
- ไหล่	62 - 63	84 - 85	82 - 85	-2	80 - 85	100 - 105	100 - 105		
เนื้อสามชั้น	72 - 76	94 - 106	94 - 104	-2	80 - 85	105 - 110	105 - 110		
มันแข็ง	30 - 34	45 - 46	43 - 44	-2	34 - 37	48 - 50	45 - 48	-2ถึง-3	
เศษมัน	17 - 20	26 - 28	26 - 27	-1	18 - 25	38 - 40	35 - 40	-3	
มันเปลว	13 - 14	20 - 23	20 - 22	-1	15 - 18	26 - 35	26 - 33	-2	

รายงานการติดตามภาวะและราคา "สัตว์น้ำ" ในตลาดกรุงเทพมหานคร
 ประจำวันที่ 19 มิถุนายน 2551

บาท : ก.ก.

รายการ	ราคาขายส่ง			+ เพิ่ม - ลดลง	ราคาขายปลีกตลาด กทม.			+ เพิ่ม - ลดลง	ภาวะการค้า
	ปีก่อน 19 มิ.ย. 50	วันก่อน 18 มิ.ย. 51	วันนี้ 19 มิ.ย. 51		ปีก่อน 19 มิ.ย. 50	วันก่อน 18 มิ.ย. 51	วันนี้ 19 มิ.ย. 51		
กุ้งขาว	ตลาดกลางสมุทรสาคร								
- (40 ตัว/กก.)	140	130	130		210 - 230	180 - 190	180 - 190		
- (50 ตัว/กก.)	105	115	115		180 - 200	150 - 160	150 - 160		
- (60 ตัว/กก.)	85	110	110		150 - 170	140 - 150	140 - 150		
- (70 ตัว/กก.)	75	100	105		140 - 145	130 - 140	130 - 140		
- (80 ตัว/กก.)	70	100	100		130 - 140	110 - 120	110 - 120		
	องค์การสะพานปลา								
กุ้งก้ามกราม (กลาง)									
- (ป๋อเลี้ยงไทย 15-16 ตัว/กก.)	230 - 260	170 - 190	170 - 190		260 - 300	240 - 260	240 - 260		
ปลาหมึกกล้วยคละ	70 - 80	75 - 100	75 - 100		120 - 130	120 - 130	120 - 130		
ปลาหมึกกระดองคละ	85 - 90	90 - 110	90 - 110		120 - 130	120 - 130	120 - 130		
หอยแครงคละ	25 - 40	30 - 40	35 - 45	+ 5	40 - 55	40 - 60	40 - 60		
หอยลายคละ	30 - 50	40 - 60	40 - 60		70 - 90	70 - 80	70 - 80		
หอยแมลงภู่คละ	20 - 25	20 - 30	20 - 30		30 - 35	30 - 35	30 - 35		
ปลาทูต (9-12 ตัว/กก.)	40 - 50	40 - 55	40 - 55		60 - 80	50 - 70	50 - 70		
ปลาช่อน	70 - 90	95 - 110	100 - 110	+ 5	100 - 120	100 - 120	110 - 120	+ 10	
ปลาดุก (บิกอูย)	25 - 35	30 - 35	30 - 35		45 - 50	45 - 50	45 - 50		
ปลานิล	28 - 35	38 - 40	38 - 40		40 - 55	40 - 55	40 - 55		

ผู้ตรวจ...


 (นางอมราพร อินทร์แมน)

ผู้รายงาน...


 (นางจริย์ สมชีพ)

รายงานการติดตามภาวะตลาด ยางพารา

ประจำวันที่ 19 มิถุนายน 2551

รายการ	หน่วย บาท	วันนี้ปีก่อน	ราคาก่อน	ราคานี้	+ เพิ่มขึ้น	ภาวะการค้า
		19 มิ.ย. 50	18 มิ.ย. 51	19 มิ.ย. 51	- ลดลง	
ยางแผ่นดิบชั้น 3						ยางพารา ราคาเคลื่อนไหวตามความผันผวนของตลาด ต่างประเทศ
ราคาเกษตรกรขายได้						
- จ.สุราษฎร์ธานี	กก.	68.00	99.50	99.50	-	
- จ.สงขลา	กก.	68.35	100.40	100.15	-0.25	
- นครศรีธรรมราช	กก.	68.00	99.85	99.40	-0.45	
ราคาตลาดกลาง						
- จ.สุราษฎร์ธานี	กก.	70.19	101.91	101.21	-0.70	
- จ.สงขลา	กก.	70.30	101.81	101.86	+0.05	
- จ.นครศรีธรรมราช	กก.	70.39	101.61	101.62	+0.01	
ยางแผ่นรมควันชั้น 3						
ราคา FOB ชั้น 3 กรุงเทพ	กก.	77.40	109.65	109.65	-	

ผู้รายงาน.....

(นางสาวผลิกา สุวรรณลักษณ์)

รายงานการติดตามภาวะตลาดสินค้าในกรุงเทพมหานคร
 ประจำปีที่ 19 มิถุนายน 2551 สิบเวลา 9.00 - 12.00 น.

หน่วย : บาท/กก.

ลำดับ ที่	รายการ	ราคาขายส่ง (ตลาดปากคลอง)				ราคาขายปลีก (ตลาดทั่วไป)								สถานการณ์
		ตลาด			เปลี่ยนแปลง +เพิ่ม -ลด	ตลาด			เปลี่ยนแปลง +เพิ่ม	ตลาด			เปลี่ยนแปลง +เพิ่ม -ลด	
		วันนี้ 19 มิ.ย.50	วันก่อน 18 มิ.ย.51	วันนี้ 19 มิ.ย.51		วันนี้ 19 มิ.ย.50	วันก่อน 18 มิ.ย.51	วันนี้ 19 มิ.ย.51		วันนี้ 19 มิ.ย.50	วันก่อน 18 มิ.ย.51	วันนี้ 19 มิ.ย.51		
ผักใบ														
1	ผักคะน้า	20-25	12-15	12-15		25-30	18-20	18-20		35-40	25-30	25-30		ราคาพืชผักส่วนใหญ่ทรงตัวเท่ากับวันก่อน ปริมาณสินค้ามีเข้าสู่ตลาดพอเพียงกับความต้องการของผู้บริโภค ยกเว้น ถั่วฝักยาว ราคาขายส่งปรับตัวสูงขึ้น เนื่องจากผลผลิตที่เข้าสู่ตลาดขณะนี้มียุคคุณภาพดี
2	ผักบุ้งจีน	4-7	12-16	12-16		10-12	18-20	18-20		14-15	22-25	22-25		
3	ผักวางตุ้ง	6-8	6-10	6-10		10-12	12-15	12-15		15-18	18-20	18-20		
4	ผักกาดหอม	15-20	15-20	15-20		20-25	25-30	25-30		28-30	32-35	32-35		
5	ผักกาดขาวปลี	12-15	7-10	7-10		18-20	15-20	15-20		25-30	25-30	25-30		
6	กะหล่ำปลี	8-11	7-10	7-10		15-18	15-20	15-20		20-25	25-30	25-30		
7	ผักชี*	100-120	60-70	60-70		12-13	7-8	7-8		14-15	9-10	9-10		
8	ต้นหอม*	40-50	70-80	70-80		4-5	9-10	9-10		6-7	11-12	11-12		
9	ขึ้นฉ่าย*	100-110	60-70	60-70		11-12	7-8	7-8		13-14	9-10	9-10		
ผักผล														
1	มะระจีน	18-25	18-22	18-22		25-30	24-26	24-26		32-35	28-30	28-30		ราคาพืชผักส่วนใหญ่ทรงตัวเท่ากับวันก่อน ปริมาณสินค้ามีเข้าสู่ตลาดพอเพียงกับความต้องการของผู้บริโภค ยกเว้น ถั่วฝักยาว ราคาขายส่งปรับตัวสูงขึ้น เนื่องจากผลผลิตที่เข้าสู่ตลาดขณะนี้มียุคคุณภาพดี
2	มะเขือเทศสีดา	25-28	15-20	15-20		30-35	20-22	20-22		38-40	25-30	25-30		
3	มะเขือเทศผลใหญ่	12-15	18-22	18-22		18-20	25-28	25-28		25-30	30-32	30-32		
4	มะเขือเจ้าพระยา	7-10	12-15	12-15		16-18	20-25	20-25						
5	ถั่วฝักยาว	25-30	18-25	20-28	+2ถึง3	30-35	25-30	25-30		40-45	35-40	35-40		
6	แตงกวา	8-12	10-15	10-15		12-15	15-18	15-18		15-20	20-25	20-25		
7	ฟักเขียว	10-12	8-12	8-12		12-14	14-16	14-16		18-20	18-20	18-20		
8	พริกสดชี้ฟ้า*	15-20	30-35	30-35		3-5	5-6	5-6						
9	พริกชี้หนู (จินดา)*	20-25	25-30	25-30		3-5	4-5	4-5						
10	มะนาวแป้น (เบอร์ 1-2)/ผล	1.30-1.70	1.40-1.60	1.40-1.60		1.75-2.00	2.00-2.50	2.00-2.50						
	(เบอร์ 3-4)/ผล	0.90-1.20	0.90-1.10	0.90-1.10		1.00-1.50	1.25-1.50	1.25-1.50						
ผักหัว														
1	กะหล่ำดอก	35-38	20-22	20-22		40-45	25-30	25-30		50-55	35-40	35-40		(นางสกุลรัตน์ จันทร์ประทีป) (ผู้รายงาน)
2	หัวผักกาด	12-16	10-14	10-14		18-20	15-18	15-18		22-28	20-25	20-25		
ผักน้ำ														
1	ผักกะเฉด** (1 กำ)	15-20	13-18	13-18		20-25	20-25	20-25						(นางสาวผลึก สุวรรณลักษณ์) (ผู้ตรวจ)
2	ผักบุ้งไทย** (10 กำ)	50-60	60-70	60-70		6-7	8-9	8-9						
อื่น ๆ														
1	หน่อไม้ฝรั่ง	45-50	45-55	45-55		50-55	55-60	55-60		58-60	62-65	62-65		(นางสาวผลึก สุวรรณลักษณ์) (ผู้ตรวจ)
2	ข้าวโพดฝักอ่อน	24-26	22-24	22-24		28-30	28-30	28-30						

หมายเหตุ * ราคาขายปลีก หน่วย : บาท/กก

**ราคาขายปลีก หน่วย : บาท/กำ