

ภาวะตลาดสินค้าข้าว ประจำวันที่ 31 มีนาคม 2551

ชนิด	สัปดาห์ก่อน ต่ำ-สูง	วันนี้อย่างก่อน 29 มี.ค. 50	วันก่อน 28 มี.ค. 51	วันนี้ 31 มี.ค. 51	เปรียบเทียบ วันนี้/วันก่อน
ข้าวเปลือกเจ้าหาปรี้ง ความชื้นไม่เกิน 15 % ปี 2551					
จังหวัดนครสวรรค์	10.70-12.00	6.10-6.20	11.00-12.00	11.00-12.00 (30 มี.ค.51)	
จังหวัดพิษณุโลก	10.00-12.00	5.70-5.80	11.00-12.00	11.00-12.00	
จังหวัดสุพรรณบุรี	11.80-12.00	6.20-6.30	11.80-12.00	12.00-12.20	+ 0.20
จังหวัดปทุมธานี	10.10-11.60	6.20-6.30	11.50-11.60	11.50-11.60	
ข้าวเปลือกหอมมะลิ ปี 2550/51 (ราคารับจำนำ ปี 2550/51 9,000 - 9300 บาท/ตัน สีได้ต้นข้าว 36-42 กรัม)					
(สีได้ต้นข้าว 36 กรัม)					
จังหวัดอุดรธานี	13.10-14.50	9.00-9.20	14.30-14.50	14.80-15.00	+ 0.50
จังหวัดสุรินทร์	13.80-15.60	8.90-9.00	15.50-15.60	16.00-16.10	+0.50
ข้าวเปลือกหอมจังหวัด ปี 2550/51 (ราคารับจำนำ ปี 2550/51 7,500-7,800 บาท/ตัน สีได้ต้นข้าว 34-40 กรัม)					
จังหวัด (นครสวรรค์ พิษณุโลก อุดรดิตถ์)	10.90-11.50	8.00-8.20	11.00-11.50	11.00-11.50	
ข้าวเปลือกหอมปทุมธานีหาปรี้ง ความชื้นไม่เกิน 15 % ปี 2551					
จังหวัดสุพรรณบุรี	12.20-12.80	7.30-7.50	12.50-12.80	12.70-13.00	+0.20
ข้าวเปลือกเหนียวเมล็ดยาว ปี 2550/51 (ราคารับจำนำ ปี 2550/51 8,100 บาท/ตัน)					
จังหวัดอุดรธานี	10.20-11.00	11.30-11.50	10.80-11.00	11.00-11.20	+ 0.20
ข้าวสาร					
ข้าวขาว 100% ชั้น 2 (ใหม่)	18.30-20.65	10.60-10.65	20.60-20.65	21.50-21.55	+ 0.90
ข้าวขาว 5% (ใหม่)	17.95-20.35	10.15-10.20	20.30-20.35	21.00-21.05	+ 0.70
ปลายข้าว เอ.วัน .เลิศ (ใหม่)	16.05-18.55	8.35-8.40	18.50-18.55	18.70-18.75	+ 0.20
ข้าวเหนียว 100%	19.95-21.05	10.70-10.80	21.00-21.05	21.00-21.05	
ปลายข้าวเหนียว เอ.วัน	9.95-10.00	7.35-7.40	9.95-10.00	9.95-10.00	
ข้าวหอมมะลิ 100% ชั้น 2	25.15-28.25	17.80-18.00	28.15-28.25	28.60-28.70	+ 0.45
ข้าวใหม่	25.15-28.25	17.80-18.00	28.15-28.25	28.60-28.70	+ 0.45
ปลายข้าวหอมมะลิ	16.95-19.00	9.10-9.20	18.95-19.00	19.00-19.05	+ 0.05
ข้าวใหม่	16.95-19.00	9.50-9.55	18.95-19.00	19.00-19.05	+ 0.05
ข้าวหอมจังหวัด	23.20-26.20	17.00-17.20	26.10-26.20	27.10-27.20	+ 1.00
ข้าวหอมปทุมธานี	21.95-24.80	14.30-14.50	24.75-24.80	24.95-25.00	+ 0.20
ข้าวใหม่	21.95-24.80	13.80-14.00	24.75-24.80	24.95-25.00	+ 0.20
ปลายข้าวหอมปทุมธานี	16.55-18.75	8.80-8.90	18.70-18.75	18.90-18.95	+ 0.20
ข้าวใหม่	16.55-18.75	8.85-8.90	18.70-18.75	18.90-18.95	+ 0.20
ข้าวเหนียว 10% เมล็ดยาว	17.05-18.70	20.30-20.50	18.65-18.70	19.15-19.20	+ 0.50
ปลายข้าวเหนียว เอ.วัน	14.60-15.10	-	15.00-15.10	15.90-16.00	+ 0.90
ข้าวใหม่	14.60-15.10	16.00-16.20	15.00-15.10	15.90-16.00	+ 0.90
รำข้าวขาว	9.10-9.30	6.80-6.90	9.10-9.15	9.10-9.15	
ข้าวสารขายปลีก					
ข้าวหอมมะลิ	26.00-30.66	24.66-25.33	28.66-29.33	28.66-32.00	+ 2.67
ข้าวขาว 100%	20.00-25.33	16.00-17.33	20.00-24.00	20.00-26.00	+ 2.00
ข้าวเหนียว 10% เมล็ดยาว	22.00-23.33	21.33-22.00	22.00-23.33	22.00-23.33	

สถานการณ์ทั่วไป

- ข้าวเปลือก ราคาข้าวเปลือกปรับตัวสูงขึ้นอย่างต่อเนื่อง เนื่องจากตลาดยังมีความต้องการเพิ่มมากขึ้น ขณะที่ผลผลิตที่ออกสู่ตลาดยังมีปริมาณน้อย
- ปริมาณข้าวเปลือก ปริมาณซื้อขาย ณ ท่าข้าวลาดยาวจังหวัดนครสวรรค์และตลาดกลางสินค้าเกษตร จังหวัดพิษณุโลก เมื่อวันที่ 30 มีนาคม 2551 มีปริมาณ 214 และ 68 เมตริกตัน ตามลำดับ
- ข้าวสาร ผู้ส่งออกยังมีความต้องการข้าวเพิ่มสูงขึ้นอย่างต่อเนื่อง จึงเร่งรับซื้อเพื่อให้ได้สินค้าตามปริมาณที่ต้องการ แต่การซื้อขายมีปริมาณน้อย เนื่องจากโรงสียังมีภาระส่งมอบข้าวให้กับผู้ส่งออกที่ส่งซื้อล่วงหน้าจึงชะลอการจำหน่าย ส่งผลให้ราคาข้าวปรับตัวสูงขึ้นอีก

ข้าวเปลือกภูมิภาค
ประจำวันที่ 31 มีนาคม 2551

ชนิด	สัปดาห์ก่อน ต่ำ-สูง	จันทร์	อังคาร	พุธ	พฤหัสบดี	ศุกร์	สัปดาห์นี้ ต่ำ-สูง
------	------------------------	--------	--------	-----	----------	-------	-----------------------

บาท/1000 กก.

ข้าวเปลือกเจ้าหน้าปรีง ความชื้นไม่เกิน 15 % ปี 2551

จังหวัดนครสวรรค์	10700-12000	11000-12000 ✓ (30 มี.ค.51)					11000-12000
จังหวัดพิษณุโลก	11000-12000	11000-12000 ✓					11000-12000
จังหวัดสุพรรณบุรี	11800-12000	12000-12200					12000-12200
จังหวัดปทุมธานี	11100-11600	11500-11600					11500-11600

ข้าวเปลือกหอมมะลิ ปี 2550/51 (ราคารับจำนำ ปี 2550/51 9,000 - 9,300 บาท/ตัน สีได้ต้นข้าว 36-42 กรัม)

(สีได้ต้นข้าว 36 กรัม)

จังหวัดอุดรธานี	13100-14500	14800-15000 / ↑					14800-15000
จังหวัดสุรินทร์	13800-15600	16000-16100 / ↑					16000-16100

ข้าวเปลือกหอมจังหวัด ปี 2550/51 (ราคารับจำนำ ปี 2550/51 7,500 - 7,800 บาท/ตัน สีได้ต้นข้าว 34-40 กรัม)

(สีได้ต้นข้าว 34 - 40 กรัม)

จังหวัด เพชรบูรณ์ แพร่ ตาก	10900-11500	11000-11500					11000-11500
----------------------------	-------------	-------------	--	--	--	--	-------------

ข้าวเปลือกหอมปทุมธานีหน้าปรีง ความชื้นไม่เกิน 15 % ปี 2551

จังหวัดสุพรรณบุรี	12200-12800	12700-13000					12700-13000
-------------------	-------------	--------------------	--	--	--	--	-------------

ข้าวเปลือกเหนียวเมล็ดยาว ปี 2550/51 (ราคารับจำนำ ปี 2550/51 8,100 บาท/ตัน)

จังหวัดอุดรธานี	10200-11000	11000-11200 / ↑					11000-11200
-----------------	-------------	------------------------	--	--	--	--	-------------

ราคาขายส่งข้าว ผลิตภัณฑ์ และกระสอบป่าน

ในตลาดกรุงเทพมหานคร

ประจำวันที่ 31 มีนาคม 2551

ชนิด	สีปาดก่อน ต่ำ-สูง	จันทร์	อังคาร	พุธ	พฤหัสบดี	ศุกร์	สีปาดหน้า ต่ำ-สูง
ขายส่งทั่วไป ความชื้นไม่เกิน 14% เป็นราคาตามตัวอย่างที่ผู้ส่งออกหรือผู้ค้าส่งรับซื้อจากโรงสีหรือซื้อผ่านนายหน้า (หยง) ที่ผู้ส่งออกหรือผู้ค้าส่งรับซื้อด้วยเงินสด ไม่รวมกระสอบ (คำนวณราคาซื้อรวมกระสอบป่านชนิดบรรจุ 100 กก. หักด้วยราคากระสอบป่านใช้แล้วหนึ่งครั้ง) ส่งหน้าโรงเก็บข้าวของผู้ซื้อ							
ข้าวขาว 100% ชั้น 1	1955-2205	2300-2305					บาท/100 กก. 2300-2305
ข้าวใหม่	-	-					-
ข้าวขาว 100% ชั้น 2	1880-2130	2250-2255					2250-2255
ข้าวใหม่	1830-2065	2150-2155	↗				2150-2155
ข้าวขาว 100% ชั้น 3	1870-2120	2240-2245					2240-2245
ข้าวใหม่	1820-2055	2140-2145					2140-2145
ข้าวขาว 5%	1845-2100	2200-2205					2200-2205
ข้าวใหม่	1795-2035	2100-2105					2100-2105
ข้าวขาว 10%	1840-2095	2195-2200					2195-2200
ข้าวใหม่	1790-2030	2095-2100					2095-2100
ข้าวขาว 15%	-	-					-
ข้าวใหม่	1785-2025	2090-2095					2090-2095
ข้าวขาว 25%	-	-					-
ข้าวใหม่	1780-2020	2085-2090					2085-2090
ปลายข้าวขาว เอ.วัน.เลิศ	1605-1855	1870-1875					1870-1875
ข้าวใหม่	1605-1855	1870-1875					1870-1875
ปลายข้าวขาว เอ.วัน.พิเศษ	1595-1845	1860-1865					1860-1865
ข้าวใหม่	1595-1845	1860-1865					1860-1865
ปลายข้าวขาว ซี.วัน*	1335-1570	1585-1590					1585-1590
ข้าวเหนียว กข. 6							
ข้าวใหม่	1795-1960	2005-2010	↗				2005-2010
ข้าวเหนียว 10% เมล็ดยาว							
ข้าวใหม่	1705-1870	1915-1920					1915-1920
ข้าวเหนียว 10% เมล็ดสั้น							
ข้าวใหม่	1645-1810	1875-1880					1875-1880
ปลายข้าวเหนียว เอ.วัน	1460-1510	1590-1600					1590-1600
ข้าวใหม่	1460-1510	1590-1600					1590-1600
ข้าวหนึ่ง 100%	1995-2105	2100-2105					2100-2105
ข้าวหนึ่ง 5%	1860-2055	2050-2055					2050-2055
ปลายข้าวหนึ่ง เอ.วัน	995-1000	995-1000					995-1000
ข้าวหอมมะลิ							
100% ชั้น 1	2550-2855	2895-2900					2895-2900
ข้าวใหม่	2550-2855	2895-2900					2895-2900
100% ชั้น 2	2515-2825	2860-2870					2865-2870
ข้าวใหม่	2515-2825	2860-2870	↗				2865-2870
ปลายข้าวหอมมะลิ	1695-1900	1900-1905					1900-1905
ข้าวใหม่	1695-1900	1900-1905					1900-1905
ข้าวหอมจังหวัด							
ข้าวใหม่	2320-2620	2710-2720					2710-2720
ข้าวหอมปทุมธานี	2195-2480	2495-2500					2495-2500
ข้าวใหม่	2195-2480	2495-2500					2495-2500
ปลายข้าวหอมปทุมธานี	1655-1875	1890-1895					1890-1895
ข้าวใหม่	1655-1875	1890-1895					1890-1895

หมายเหตุ* ปลายข้าวขาว ซี.วัน. เป็นราคาที่สืบเพื่อใช้ในการคำนวณอัตราส่งมอบตามโครงการรับจำนำข้าวเปลือก

(31 มีนาคม 2551)

ชนิด	สัปดาห์ก่อน ต่ำ-สูง	จันทร์	อังคาร	พุธ	พฤหัสบดี	ศุกร์	สัปดาห์นี้ ต่ำ-สูง
รำข้าว	ราคาเงินสดไม่รวมกระสอบ ส่งมอบหน้าโรงเก็บข้าวของผู้ซื้อ						บาท/100 กก.
ขาว	910-930	910-915					910-915
นึ่ง	1055-1080	1055-1060					1055-1060
สกัด	715-735	715-720					715-720
กล็อง	55-70	50-55					50-55
ข้าวสาร							บาท/100 กก.
(ขายส่งให้ร้านขายปลีก)							บาท/100 กก.
ข้าวสารเจ้า							
100% (ข้าวหอม)	2400-2650	2600-2650					2600-2650
ข้าวใหม่	2400-2650	2600-2650					2600-2650
100%	1810-2060	2010-2060					2010-2060
ข้าวใหม่	1660-1910	1860-1910					1860-1910
5%	1610-1860	1810-1860					1810-1860
ข้าวใหม่	1510-1760	1710-1760					1710-1760
ข้าวสารเหนียว							
สันป่าตอง (เขี้ยว)							
100% (ใหม่)	2400-2500	2450-2500					2450-2500
5% (ใหม่)	2000-2100	2050-2100					2050-2100
ข้าวสารเหนียว							
10% เมล็ดยาว(ใหม่)	1700-1800	1750-1800					1750-1800
10% เมล็ดสั้น(ใหม่)	1300-1400	1350-1400					1350-1400
ผลิตภัณฑ์ข้าว	ราคาเงินสด (กล็องละ 10 กิโลกรัม)						
แป้งข้าวเจ้าเหนียว							บาท/3 กล็อง
เจ้าไม่น้ำ(3กล็อง)	655-660	655-660					655-660
เหนียวไม่น้ำ(3กล็อง)	720-725	720-725					720-725
กระสอบป่าน (ทอในประเทศด้วยใยปอ) ขนาด 29 นิ้ว x 43 นิ้ว	ราคาเงินสดส่งมอบถึงร้านผู้ซื้อ						บาท/1 ใบ
ใหม่	34.25-35.50	34.25-35.50					34.25-35.50
ใช้แล้ว -ไม่มีตรา	25.70-26.75	25.70-26.75					25.70-26.75
- มีตรา	17.50-20.50	17.50-20.50					17.50-20.50

ราคาขายปลีกข้าวสารในตลาดกรุงเทพ ฯ
 ประจำวันที่ 31 มีนาคม 2551

บาท/15 กก.

ชนิด	สัปดาห์ก่อน ต่ำ-สูง	จันทร์	อังคาร	พุธ	พฤหัสบดี	ศุกร์	สัปดาห์นี้ ต่ำ-สูง
------	------------------------	--------	--------	-----	----------	-------	-----------------------

100% (ข้าวหอม)

ร้านค้าปลีกทั่วไป	430-460	470-480					470-480
ข้าวใหม่	390-430	430-450					430-450

ข้าวสารเจ้า 100%

ร้านค้าปลีกทั่วไป	340-380	370-390					370-390
ข้าวใหม่	300-340	330-350					330-350

ข้าวสารเจ้า 5%

ร้านค้าปลีกทั่วไป	310-350	350-370					350-370
ข้าวใหม่	290-320	330-340					330-340

ข้าวสารเหนียว

สันป่าตอง (เขี้ยวงู)

100%	470-480	470-480					470-480
5%	410-420	410-420					410-420
10% เมล็ดยาว	330-350	330-350					330-350
10% เมล็ดสั้น	300-320	300-320					300-320


กรมการค้าภายใน

สำนักส่งเสริมการค้าสินค้าเกษตร

โทร. 0 2547 5400

สถานการณ์ทั่วไป

- ข้าวเปลือก ราคาข้าวเปลือกปรับตัวสูงขึ้นอย่างต่อเนื่อง เนื่องจากตลาดยังมีความต้องการเพิ่มมากขึ้น ขณะที่ผลผลิตที่ออกสู่ตลาดยังมีปริมาณน้อย
- ข้าวสาร ผู้ส่งออกยังมีความต้องการข้าวเพิ่มสูงขึ้นอย่างต่อเนื่อง จึงเร่งรับซื้อเพื่อให้ได้สินค้าตามปริมาณที่ต้องการ แต่การซื้อขายมีปริมาณน้อย เนื่องจากโรงสียังมีภาระส่งมอบข้าวให้กับผู้ส่งออกที่สั่งซื้อล่วงหน้าจึงชะลอการจำหน่าย ส่งผลให้ราคาข้าวปรับตัวสูงขึ้นอีก


..... ผู้รายงาน
(นางประทุม กษมาประพฤทธิ์)

ราคาข้าวสารขายส่งในตลาดกรุงเทพฯ ณ โกดังผู้ส่งออก (ความชื้นไม่เกิน 14%)

ชนิด	2551	มีนาคม 2551																					วันนี้					
	ก.พ.	เฉลี่ย	3	4	5	6	7	10	11	12	13	14	17	18	19	20	21	24	25	26	27	28	31	ปีก่อน				
ข้าวขาว 100% ชั้น 2	1433	1774	1498	1498	1498	1498	1548	1548	1598	1758	1758	1758	1758	1758	1758	1758	1882	1882	1968	2022	2128	2128	2252	1315				
ข้าวใหม่	1412	1738	1498	1502	1528	1528	1578	1578	1598	1658	1702	1702	1702	1702	1702	1702	1752	1832	1832	1898	1952	2032	2062	2152	1068			
ข้าวขาว 5%	1371	1711	1398	1398	1398	1398	1448	1448	1498	1708	1708	1708	1708	1708	1708	1708	1848	1848	1918	1972	2098	2098	2202	1255				
ข้าวใหม่	1365	1696	1452	1458	1502	1502	1548	1548	1552	1608	1652	1652	1652	1652	1652	1652	1702	1798	1798	1848	1902	2002	2032	2102	1028			
ปลายข้าวขาวเอวันเลิศ	1326	1570	1402	1408	1422	1428	1448	1448	1448	1508	1548	1548	1548	1548	1548	1548	1598	1608	1608	1662	1718	1802	1852	1872	955			
ข้าวใหม่	1326	1570	1402	1408	1422	1428	1448	1448	1448	1508	1548	1548	1548	1548	1548	1548	1598	1608	1608	1662	1718	1802	1852	1872	838			
ข้าวหึ่ง 100%	1523	1870	1622	1698	1702	1802	1798	1702	1702	1808	1858	1858	1858	1858	1858	1858	1852	1998	1998	1998	2048	2052	2102	2102	1075			
ปลายข้าวหึ่ง เอ.วัน	998	998	998	998	998	998	998	998	998	998	998	998	998	998	998	998	998	998	998	998	998	998	998	998	738			
ข้าวหอมมะลิ 100% ชั้น 2	2227	2416	2215	2215	2225	2225	2245	2245	2250	2260	2295	2365	2365	2365	2365	2425	2475	2520	2610	2660	2720	2820	2865	1790				
ข้าวใหม่	2227	2416	2215	2215	2225	2225	2245	2245	2250	2260	2295	2365	2365	2365	2365	2425	2475	2520	2610	2660	2720	2820	2865	1790				
ปลายข้าวหอมมะลิ	1442	1635	1472	1508	1508	1508	1508	1508	1508	1608	1608	1608	1608	1608	1608	1608	1698	1698	1748	1802	1812	1898	1902	915				
ข้าวใหม่	1442	1635	1472	1508	1508	1508	1508	1508	1508	1608	1608	1608	1608	1608	1608	1608	1698	1698	1748	1802	1812	1898	1902	952				
ข้าวหอมจังหวัด	2094	2273	2095	2095	2095	2095	2095	2095	2095	2195	2205	2275	2275	2275	2275	2275	2325	2325	2375	2425	2515	2615	2715	1710				
ข้าวหอมปทุมธานี	1749	2077	1758	1758	1758	1802	1802	1848	1898	1948	2048	2128	2128	2128	2128	2128	2198	2198	2268	2318	2398	2478	2498	1440				
ข้าวใหม่	1749	2077	1758	1758	1758	1802	1802	1848	1898	1948	2048	2128	2128	2128	2128	2128	2198	2198	2268	2318	2398	2478	2498	1390				
ปลายข้าวหอมปทุมธานี	1392	1594	1412	1452	1458	1458	1458	1458	1458	1562	1562	1562	1562	1562	1562	1562	1602	1658	1658	1702	1752	1808	1872	1892	885			
ข้าวใหม่	1392	1594	1412	1452	1458	1458	1458	1458	1458	1562	1562	1562	1562	1562	1562	1562	1602	1658	1658	1702	1752	1808	1872	1892	888			
ข้าวเหนียว ก.ข 6	1616	1745	1642	1642	1648	1648	1648	1648	1648	1648	1648	1648	1648	1648	1648	1688	1688	1688	1748	1748	1798	1798	1848	1898	1958	2140		
ข้าวเหนียว 10% เมล็ดยาว	1526	1655	1552	1552	1558	1558	1558	1558	1558	1558	1558	1558	1558	1558	1558	1598	1598	1598	1658	1658	1708	1708	1758	1808	1868	1918	2040	
ข้าวเหนียว 10% เมล็ดสั้น	1480	1596	1492	1492	1498	1498	1498	1498	1498	1498	1498	1498	1498	1498	1498	1538	1538	1538	1598	1598	1648	1648	1698	1748	1808	1878	2010	
ปลายข้าวเหนียว เอ.วัน	1346	1476	1445	1445	1445	1445	1445	1445	1445	1445	1445	1445	1445	1445	1445	1495	1495	1495	1495	1495	1465	1465	1465	1485	1485	1495	1505	1595
ข้าวใหม่	1346	1476	1445	1445	1445	1445	1445	1445	1445	1445	1445	1445	1445	1445	1445	1495	1495	1495	1495	1495	1465	1465	1465	1485	1485	1495	1505	1595
รำข้าวขาว	924	956	972	982	998	998	998	998	998	998	992	972	958	972	972	928	928	928	928	928	912	912	912	912	912	685		

ข้าวเปลือกเจ้าหน้าปรี ปี 2551 (ความชื้นไม่เกิน 15%)

หน่วย:บาท/ตัน

แหล่งราคา	2551		มีนาคม 2551																												
	ก.พ.	เฉลี่ย	2	3	4	5	6	7	9	10	11	12	13	14	16	17	18	19	20	21	23	24	25	26	27	28	30	31			
ตลาดกลางท่าข้าวลาดยาว		10354			9300	9300	9300	9300	9300	9300	9800	9800	10200	10200	10200	10850	10850	10850	10850	10850	10850	10850	10850	10850	10850	11500	11500	11500			
จ. พิษณุโลก		10533			9250	9450	9450	9450		9450	9700	9700	9900	10000		10400	10400	11500	11500	11500		11500	11500	11500	11500	11500	11500	11500			
จ. ปทุมธานี		10526						9750		9750	9750	9750	9750	10050		10050	10350	10350	10650	10650		11150	11150	11150	11550	11550	11550	11550			
จ. สุพรรณบุรี		10795				9450	9450	9450		9450	9450	9500	10200	10200		10200	10450	11900	11900	11900		11900	11900	11900	11900	11900	11900	12100			
เฉลี่ย		10552			9275	9400	9400	9488	9300	9488	9675	9688	10013	10113	10200	10200	10200	10375	10513	11150	10850	11150	11225	11225	10850	11350	11350	11350			

ข้าวเปลือกเจ้าหน้าปรี ปี 2551 (ความชื้นไม่เกิน 20 - 25 %)

แหล่งราคา	2551		มีนาคม 2551																												
	ก.พ.	เฉลี่ย	2	3	4	5	6	7	9	10	11	12	13	14	16	17	18	19	20	21	23	24	25	26	27	28	30	31			
ตลาดกลางท่าข้าวลาดยาว		9252			8400	8400	8400	8400	8400	8400	8900	8900	9100	9100	9100	9750	9750	9750	9750	9750	9750	9750	9750	9750	9750	9850	9850	9850			
จ. พิษณุโลก		9557									9050	9050	9250	9350		9500	9500	9700	9700	9700		9700	9700	9700	9700	10200	10200	10200			
จ. ปทุมธานี		9350						8750		8750	8750	8750	8750	9050		9050	9150	9150	9450	9450		9950	9950	9950	10350	10350	10350	10350			
จ. สุพรรณบุรี		9664				8650	8650	8650		8650	8650	8700	9300	9300		9300	9300	10600	10600	10600		10600	10600	10600	10600	10600	10800	10800			
เฉลี่ย		9456			8400	8525	8525	8600	8400	8600	8838	8850	9100	9200	9100	9100	9400	9425	9800	9875	9750	10000	10000	10000	10125	10250	9850	10450			

ข้าวเปลือกหอมมะลิ ปี 2550/51

หน่วย บาท/ตัน

แหล่งราคา	2551	มีนาคม 2551																						
		ก.พ.	เฉลี่ย	3	4	5	6	7	10	11	12	13	14	17	18	19	20	21	24	25	26	27	28	31
จังหวัดอุดรธานี	12919	12919	12400	12400	12400	12400	12400	12400	12400	12400	12400	12400	12400	12600	12900	12900	12900	12900	13200	13200	13600	13800	14400	14900
จังหวัดสุรินทร์	13298	13298	12250	12250	12250	12250	12450	12450	12450	12450	12650	12750	13050	13050	13250	13450	13450	13850	14050	14250	15050	15550	16050	
เฉลี่ย	13108	13108	12325	12325	12325	12325	12425	12425	12425	12425	12525	12575	12825	12975	13075	13175	13175	13525	13625	13925	14425	14975	15475	

ราคาปรับจํานำ ปี 2550/51 9,000 บาท/ตัน

ข้าวเปลือกเหนียว 10 % เมล็ดยาว ปี 2550/51

แหล่งราคา	2551	มีนาคม 2551																						
		ก.พ.	เฉลี่ย	3	4	5	6	7	10	11	12	13	14	17	18	19	20	21	24	25	26	27	28	31
จังหวัดอุดรธานี	9862	9862	9400	9400	9400	9400	9400	9500	9500	9500	9500	9500	9500	9700	9700	9900	9900	9900	10300	10400	10400	10400	10900	11100

ราคาปรับจํานำ ปี 2550/51 8,100 บาท/ตัน

ราคาข้าวสารบรรจุถุงที่ห้างสรรพสินค้าจำหน่าย

ประจำวันที่ 31 มีนาคม 2551

บาท / ถุง

ชนิด	หน่วย	ราคา หน้าอง	ท็อป	บิกชี	สหกรณ์กรุงเทพ	เทสโก้	เดอะมอลล์
ข้าวหอมมะลิ 100%							
บัวทิพย์	5 กก.	160				110	
สุรินทร์ทิพย์	5 กก.	160	145		134		145
หงษ์ทอง (แดง) ใหม่/เก่า	5 กก.	(180)/180	(150)/154	(143)/152	155	143	***158/(155)
มาบุญครอง (แดง)	5 กก.	160	145	145	144	131	145.75
เกษตร (แดง)	5 กก.	155/160	(149)	130/139	(137)		145.75
เกษตร (เขียว)	5 กก.	140/(145)	(142)	124	(131)	134	144.75
เบญจรงค์	5 กก.	160	142	135		131	132
ฉัตรทอง (แดง) (ราคาใหม่)	5 กก.	160/(175)	(159)	135	139		157.75
ฉัตรอุบล (เหลือง)	5 กก.	(130)/140	139	140	118		120
ฉัตรเพชร	5 กก.	160	135				157.75
แสนดี (ถิ่นสยาม)	5 กก.	160				141	140
บัณฑิตน้อย	5 กก.	160					122
ทุ่งกุลลา	5 กก.	170/(200)	(159)		154		155.50
โคโค	5 กก.	165	149				***129.50
ปิ่นเงินเพชร	5 กก.	180	179	105			
ไทไท(หอมมะลิอินทรีย์)	5 กก.	195/(175)	179				(169.50)
ดอกเก๊กฮวย	5 กก.	150	145				145.75
ดอกบัว	5 กก.	160	139	118		123	
เทสโก้	5 กก.	145/160				118	
ส เขมราฐ	5 กก.	220	179				
อิมทิพย์ (วิถีไทย)	5 กก.	165	145				
อิมทิพย์ (กินรี)	5 กก.	165	129			117	
เพื่อนไทย	5 กก.	140	109				124.50
# ท็อป	5 กก.	160	148				
ช้างทิพย์	4 กก.	165/150	132			129	129
ชนานันท์	5 กก.	(195)180	180 ซื่อ1แถม1				***115.75
บัวทอง (น้ำตาล)	5 กก.	160	119	119			
ธัญญ์รักษ์	5 กก.	160			123		121
พนมรุ้ง	5 กก.	160				128	
โฮมเฟรนด์มาร์ท	5 กก.	140					140
ช้างเผือก	5 กก.	150	130			129	135
โกเคินเซฟ	5 กก.	150	119				
บั้งไฟ	5 กก.	160	145				
ตราดาว	5 กก.	160	145				
บุรีมาศ	5 กก.	160	145				
สามเศ	5 กก.	160	145				
นกทาลู	5 กก.	160	160				
ทวีชัย	5 กก.	160	145				
บี.เค.เค	5 กก.	175	129				
สุพรรณหงษ์ (สีม่วง)	5 กก.	180	178				
ข้าวหอมมะลิ 5%							
หงษ์ทอง (เขียว)	5 กก.	145-160	142	138	135		145
แสนดี (หอมทุ่งกุลลา)	5 กก.	135	129		116		114

ชนิด	หน่วย	ราคา หน้าถุง	ท๊อป	บิกชี	สหกรณ์กรุงเทพ	เทสโก้	เดอะมอลล์
หอมมะลิ 10%							
เซฟ	5 กก.		120				
หงษ์ทอง (ส้ม)	5 กก.	125/(135)	(125)	123	123		*** (127)
เกษตร (ม่วง)	5 กก.	120	109		116		113
# อิมทิพย์ (เขียว)	5 กก.	150	121			-	
# คุ่มค่า	5 กก.	120				95	
สุพรรณหงส์	5 กก.	135	125	126			
ข้าวหอมปทุมธานี 100%							
มาบุญครอง (เขียว) (ราคาเก่า)	5 กก.	(125)/135	112	105	128	115	(113.50)
ดอกบัว	5 กก.	140				108	
หงษ์ทอง	5 กก.	130					*** 129.50
ฉลาดชิม	5 กก.	110			106		
ข้าวผสม (ข้าวหอมมะลิและข้าวขาว)							
# มิตรภาพ (เขียว)	5 กก.	95	82		76	75	
# ชวนาไทย	5 กก.	125	104				
# สุพรรณหงส์	5 กก.	105	87			98	
# นัศร (ส้ม)	5 กก.	110/(120)	107	105	93	(98)	(104.75)
# นัศรอรุณ (เขียว)	5 กก.	95		86		79	
# อิมทิพย์	5 กก.	120	79				
รุ่งทิพย์	5 กก.	135	97				
ปิ่นเงิน	5 กก.	140	112	95			
คุ่มค่า	5 กก.	90				75	
TESCO (เขียว)	5 กก.	105				96	
เพื่อนไทย	5 กก.	120	109				
ข้าวหอมมะลิและข้าวมันญี่ปุ่น							
ธัญญทิพย์	5 กก.	170	159		154		132
ธัญญทิพย์	2 กก.	70	65		63		
ดอกมะลิ	2 กก.	80	60				
ท๊อป	2 กก.	80	65				
เนเจอร์ โชน	1.5 กก.	85	75			65	
ข้าวเหนียว							
ธัญญทิพย์	1 กก.	45			35		
เทสโก้	2 กก.					63	
ข้าวกล้องหอมมะลิ 100 %							
คุ่มค่า	5 กก.	100				74	
เทสโก้	5 กก.	120				99	
ไวกิ่ง	5 กก.	150					108
เบญจรงค์	2 กก.	70					56
โฮมเฟรส มาร์ท	2 กก.	70					62
สุรินทร์ทิพย์	2 กก.	62			56		
ไวกิ่ง	2 กก.	70					65
ดอกบัว	2 กก.	-	60				
เนเจอร์ โชน	1.4 กก.	85	75			65	
กฟผ	2 กก.	60	53			47	
# เกรทฮาเวสต์	2 กก.	105	81.50			75	74.25
นัศร	2 กก.	80					

ชนิด	หน่วย	ราคา หน้าถุง	ท็อป	บีกชี	สนกรรมกรุงเทพ	เทสโก้	เดอะมอลล์
ข้าวกล้องหอมมะลิ 100 %							
มาบุญครอง	2 กก.	70	62	65	59	62	55
เพื่อนไทย	2 กก.		60				
ไทโท	2 กก.	100	70			71	66
# ดอกมะลิ	2 กก.	60	60				
# หงษ์ทอง	2.5 กก.	85	82	83	80	81	
เบญจรงค์	2 กก.	85	58	62		56	56
TOPS	2 กก.	50	45				
เทสโก้	2 กก.	65				46	
แปดริ้ว	2 กก.	60	60				
ข้าวขาว 100%							
สุพรรณหงษ์	5 กก.			90/84			
โสมเฟรสมาร์ท	5 กก.	100					93
ดอกบัว	5 กก.	100	89			87	
พนมรุ้ง	5 กก.	95				85	
หงส์ทอง	5 กก.	140/110		95	96		***97
เพื่อนไทย	5 กก.	100	89				
เกษตร(นำเงิน)	5 กก.	99	92	84			79
เบญจรงค์	5 กก.	95					84.25
เทสโก้ (นำเงิน)	5 กก.	85				79	
ปิ่นเงิน	5 กก.	110		106			
แสนดี	5 กก.	105	105				99.50
รุ่งทิพย์	5 กก.	90	87				
อิมทิพย์	5 กก.	95	74				
บัวทิพย์	5 กก.	100	89			85	
มาบุญครอง (ฟ้า)	5 กก.	120/95	89	89		89	86.50
ข้าวขาว 5%							
นาหลวง	5 กก.	80	80				
ธัญญรักษ์	5 กก.	95			85		
โคโค	5 กก.	85	79				76
แสนดี	5 กก.	90					83.25
ช้างเผือก	5 กก.	90	88				
นาทิพย์	5 กก.	80		69			
ข้าวขาว 10%							
มิตรภาพ (ชมพู)	5 กก.	85				77	
ท็อป	5 กก.	130/95	85				
ชานาไทย	5 กก.	85	84				
ข้าวขาว 15%							
บีเคเค	5 กก.	95	73				
บัวหลวง	5 กก.	75				73	
ข้าวขาว 25%							
เฟิร์สทไฟรช	5 กก.			65			
กสิกรไทย	5 กก.	80		75			
ภัตรา	5 กก.	80		75			
ข้าวขาว (อื่น ๆ)							
คุ่มคำ(ขข. 35 %)	5 กก.	79				65	
หงษ์ทอง (ข้าวสังข์หยด)	2 กก.	85	85	79			

*** จัดรายการพิเศษ ถึง 9/4/51

รายงานการติดตามภาวะตลาด "ปาล์มน้ำมัน และน้ำมันปาล์ม" ในกรุงเทพมหานคร


ประจำวันที่ 31 มีนาคม 2551

f: ราคาปาล์มสด

รายการ	หน่วย	ราคาขายส่ง			+ เพิ่มขึ้น - ลดลง	ภาวะการค้า
		ราคาวันปีก่อน	ราคาวันก่อน	ราคาวันนี้		
		31 มี.ค.50	28 มี.ค. 51	31 มี.ค. 51		
ผลปาล์มทะเล (ราคาโรงสกัดรับซื้อ)						
คุณภาพ เปอร์เซนต์น้ำมัน (คละ)	บาท/กก.	2.85 - 3.40	4.70 - 5.40	4.80 - 5.40	+0.10	ผลปาล์มทะเล และผลปาล์มร่วง ปริมาณผลปาล์มลดลงเป็นลำดับ ประกอบกับมีฝนตก บางพื้นที่ ขณะที่โรงสกัดมีความต้องการต่อเนื่อง จึงปรับราคา รับซื้อสูงขึ้นตามความต้องการ
- จ.กระบี่	บาท/กก.	2.95 - 3.15	5.10 - 5.30	5.20 - 5.35	+0.05 ถึง 0.10	
- จ.สุราษฎร์ธานี	บาท/กก.	2.90 - 3.20	4.90 - 5.00	5.10 - 5.20	+0.20	
- จ.ชุมพร	บาท/กก.	3.10 - 3.40	4.80 - 5.00	4.80 - 5.10	+0.10	
- จ.ตรัง	บาท/กก.	3.00 - 3.30	5.10 - 5.40	5.20 - 5.40	+0.10	
- จ.สตูล	บาท/กก.	2.85 - 3.00	4.70 - 4.80	4.80 - 5.00	+0.10 ถึง 0.20	
คุณภาพ เปอร์เซนต์น้ำมัน (15%)	บาท/กก.	2.64 - 3.00	4.41 - 5.20	4.58 - 5.20	+0.17	
- จ.กระบี่	บาท/กก.	2.85	4.70	4.80	+0.10	
- จ.สุราษฎร์ธานี	บาท/กก.	2.64	4.41	4.58	+0.17	
- จ.ชุมพร	บาท/กก.	2.95	4.65	4.65		
- จ.ตรัง	บาท/กก.	2.85	5.20	5.20		
- จ.สตูล	บาท/กก.	3.00	4.70	4.80	+0.10	
คุณภาพ เปอร์เซนต์น้ำมัน (17%)	บาท/กก.	3.00 - 3.40	4.80 - 5.40	5.00 - 5.40	+0.20	น้ำมันปาล์มดิบ และน้ำมันเมล็ดในปาล์มดิบ ผลกระทบจากราคาน้ำมันปาล์มดิบตลาดมาเลเซีย กลับโน้มสูงขึ้น เป็น 3,563.75 ริงกิต/ตัน ขณะที่การซื้อขาย โดยรวมมีไม่มาก ส่วนใหญ่จะมาจากกลุ่มพลังงาน ออกมาสั่งซื้อ เพิ่มขึ้น โรงสกัดจึงปรับราคาจำหน่ายสูงขึ้น แต่ส่วนใหญ่ ต่างรอดูสถานการณ์ สำหรับน้ำมันเมล็ดในปาล์มดิบ ราคาปรับตัวสูงขึ้น ผลกระทบจากราคาในตลาดต่างประเทศสูงขึ้นและโรงสกัด บางโรงยังมีการส่งออก และภาคอุตสาหกรรมต่อเนื่องยังมี ความต้องการใช้อย่างต่อเนื่องด้วย
- จ.กระบี่	บาท/กก.	3.15	5.30	5.35	+0.05	
- จ.สุราษฎร์ธานี	บาท/กก.	3.20	5.00	5.20	+0.20	
- จ.ชุมพร	บาท/กก.	3.40	5.00	5.10	+0.10	
- จ.ตรัง	บาท/กก.	3.00	5.40	5.40		
- จ.สตูล	บาท/กก.	3.30	4.80	5.00	+0.20	
ผลปาล์มร่วง จ.ชุมพร	บาท/กก.	4.20 - 4.60	7.00 - 7.60	7.00 - 7.80	+0.20	
น้ำมันปาล์มดิบ (ราคาซื้อขายทั่วไปส่งมอบถึงผู้ซื้อ)						
- เกรด A (น้ำมันจากเปลือก)	บาท/กก.	19.25 - 19.50	33.25 - 33.75	33.50 - 34.00	+0.25	
- เกรด B (น้ำมันรวม)	บาท/กก.	18.25 - 18.50	31.75 - 32.25	32.00 - 32.50	+0.25	
น้ำมันเมล็ดในปาล์มดิบ	บาท/กก.	20.25 - 20.75	37.75 - 38.75	38.25 - 39.25	+0.50	

รายการ	หน่วย	ราคาขายส่ง			+ เพิ่มขึ้น - ลดลง	ภาวะการค้า
		ราคาวันที่ปีก่อน	ราคาวันก่อน	ราคาวันนี้		
		31 มี.ค. 50	28 มี.ค. 51	31 มี.ค. 51		
น้ำมันปาล์มบริสุทธิ์ * (ราคาซื้อขายทั่วไปส่งมอบถึงผู้ซื้อ)						
- โอเลอิน	บาท/กก.	23.29 - 24.04	40.86 - 42.35	40.86 - 42.35		
- สเตอริน	บาท/กก.	16.75 - 17.00	34.00 - 35.00	34.00 - 35.00		
น้ำมันปาล์มสำเร็จรูป (ราคารวม VAT)						
- ราคาขายส่ง (โรงกลั่นส่งมอบถึงยี่บัว)						
- ชนิดบรรจุปีบ 12.50 กก.	บาท/กก.	29.20 - 30.00	48.00 - 49.60	48.00 - 49.60		
- ตรามรกต	บาท/ปีบ	370	600	600		
- ตราหยก	บาท/ปีบ	375	605	605		
- ตราโอลีน	บาท/ปีบ	365	620	620		
- ตราเกษตร	บาท/ปีบ	370	605	605		
- ชนิดบรรจุขวด 1 ลิตร (12 ขวด/หีบ)	บาท/ขวด	27.92 - 28.75	44.17 - 46.67	44.17 - 46.67		
- ตรามรกต	บาท/หีบ	345	560	560		
- ตราหยก	บาท/หีบ	340	560	560		
- ตราโอลีน	บาท/หีบ	335	560	560		
- ตราเกษตร	บาท/หีบ	335	530	530		
- ราคาขายปลีก ในตลาดกรุงเทพฯ						
- ชนิดบรรจุปีบ	บาท/กก.	32 - 34	50 - 52	50 - 52		
- ชนิดบรรจุขวด 1 ลิตร	บาท/ขวด	32 - 35	47.50 - 48.00	47.50 - 48.00		
ตลาดมาเลเซีย		(28 มี.ค.50)	(27 มี.ค.51)	(28 มี.ค.51)		
- น้ำมันปาล์มดิบ (Crude Palm Oil)	ริงกิต/ตัน	2,037.50	3,550.00	3,563.75		
"	บาท/กก.	20.35	34.81	34.94	+0.13	
- น้ำมันบริสุทธิ์ (RBD Palm Olein)	USD/ตัน	625.00	1,330.00	1,320.00		
"	บาท/กก.	21.84	41.76	41.53	-0.23	
- สเตอรินบริสุทธิ์ (RBD Stearin)	USD/ตัน	592.50	1,100.00	1,060.00		
"	บาท/กก.	20.70	34.54	33.35	-1.19	
หมายเหตุ : * น้ำมันปาล์มบริสุทธิ์เป็นราคาไม่รวม VAT						

อัตราแลกเปลี่ยน US\$ = 31.4650 บาท (อัตรากลาง)
 1 ริงกิต = 9.8035 บาท (อัตรากลาง)
 (28 มี.ค. 51)


 ผู้รายงาน
 (นางอมราพร อินทร์แมน)


รายงานการติดตามภาวะและราคา "สุกร" ในตลาดกรุงเทพมหานคร

วันที่ 31 มีนาคม 2551

หน่วย : บาท/ตัว/กก.

รายการ	ราคาขายส่ง			+เพิ่ม -ลดลง	ราคาขายปลีก			+เพิ่ม -ลดลง	ภาวะการค้า
	ราคาวันนี้ปีก่อน	ราคาวันก่อน	ราคาวันนี้		ราคาวันนี้ปีก่อน	ราคาวันก่อน	ราคาวันนี้		
	31 มี.ค. 50	28 มี.ค. 51	31 มี.ค. 51		31 มี.ค. 50	28 มี.ค. 51	31 มี.ค. 51		
สุกร									
ลูกสุกร ทัวไป (นน. 12 กก./ตัว)	700	1,600	1,600						<p>วันพระที่ผ่านมา (29 มีค. 51) ระดับราคาสุกรมีชีวิต ทรงตัวอยู่ที่ กก.ละ 59 - 60 บาท เป็นส่วนใหญ่ ส่งผลให้ราคาสุกรชำแหละ (หมูซีก) ราคาทรงตัวตามได้ว้ย แต่มีบางพื้นที่ราคาลดลงซึ่งเป็นไปตามปริมาณและคุณภาพ</p> <p>สำหรับสุกรมีชีวิตที่ออกสู่ตลาดในช่วงนี้จะมีขนาดใหญ่ มั่นมาก น้ำหนักจะเกินกว่า 100 กก.ขึ้นไปต่อตัว</p>
ลูกสุกร ซี.พี. (นน. 16 กก./ตัว)	900	1,800	1,800						
สุกรมีชีวิต ทัวไป	37.00 - 38.00	58.00 - 59.00	58.00 - 59.00						
สุกรมีชีวิต ฟาร์ม	38.00 - 39.00	59.00 - 60.00	59.00 - 60.00						
สุกรชำแหละ ทัวไป	45.00 - 47.00	70.00 - 71.00	70.00 - 71.00						
สุกรชำแหละ ฟาร์ม	47.00 - 48.00	71.00 - 72.00	71.00 - 72.00						
สุกรชำแหละ เนื้อสัน - สันใน	85 - 86	103 - 104	103 - 104		90 - 95	120 - 130	120 - 130		
- สันนอก	76 - 77	102 - 103	102 - 103		80 - 85	115 - 120	115 - 120		
เนื้อแดง - ตะโพก	67 - 68	96 - 101	96 - 101		80 - 85	115 - 120	115 - 120		
- ไหล่	63 - 64	93 - 98	93 - 98		80 - 85	115 - 120	115 - 120		
เนื้อสามชั้น	72 - 76	100 - 108	100 - 108		78 - 80	110 - 115	110 - 115		
มันแข็ง	28 - 32	45 - 48	45 - 48		32 - 35	50 - 52	50 - 52		
เศษมัน	15 - 18	28 - 33	28 - 33		16 - 20	40 - 45	40 - 45		
มันเปลว	11 - 13	25 - 28	25 - 28		14 - 15	30 - 35	30 - 35		

F. สุกร/สัดำ


 (นางอมราพร อินทร์แมน) ผู้รายงาน

หมายเหตุ : ราคาขายส่งเนื้อสันใน -มันเปลว ใช้เพื่อศึกษาวิเคราะห์ไม่สมควรเผยแพร่

ฝ่ายติดตามและประเมินภาวะตลาดสินค้าเกษตร สำนักส่งเสริมการค้าสินค้าเกษตร โทร. 02-5475400

รายงานการติดตามภาวะและราคา "ไก่เนื้อ" ในตลาดกรุงเทพมหานคร

วันที่ 31 มีนาคม 2551

บาท : ก.ฟ

รายการ	ราคาขายส่ง			+ เพิ่ม - ลดลง	ราคาขายปลีก			+ เพิ่ม - ลดลง	ภาวะการค้า
	ปีก่อน 31 มี.ค. 50	วันก่อน 28 มี.ค. 51	วันนี้ 31 มี.ค. 51		ปีก่อน 31 มี.ค. 50	วันก่อน 28 มี.ค. 51	วันนี้ 31 มี.ค. 51		
ลูกไก่									ลูกไก่เนื้อ และ ไก่สดทั้งตัว เนื่องจากสภาพอากาศร้อน ทำให้ไก่โตช้ากว่าปกติ ผลผลิตไก่เนื้อที่ออกสู่ตลาดมีปริมาณลดลง ประกอบกับ ต้นทุนการเลี้ยงอยู่ในเกณฑ์สูง ราคาไก่สดทั้งตัวจึงปรับสูงขึ้นตามราคาไก่มีชีวิตที่ปรับสูงขึ้นไปก่อนแล้วส่งผลให้บริษัทผู้ผลิตลูกไก่เนื้อแจ้งปรับราคาลูกไก่เนื้อสูงขึ้นตามความต้องการของตลาด
ลูกไก่ไข่ (ตัว)	17 - 18	21 - 22	21 - 22						
ลูกไก่เนื้อ (ทั่วไป) (ตัว)	7.00	15.00	16.00	+ 1					
ลูกไก่เนื้อ (ซี.พี.) (ตัว)	7.00 - 7.50	15.00 - 15.50	16.00 - 16.50	+ 1					
ไก่มีชีวิต (หน้าโรงฆ่า กทม.)									
ไก่มีชีวิต (ทั่วไป)	31 - 32	41 - 42	41 - 42						
ไก่มีชีวิต (ซี.พี.)	26	40	40						
ไก่สดทั้งตัว									
ไก่สดทั้งตัว (รวมเครื่องใน)	40 - 42	49 - 50	50 - 51	+ 1	50 - 52	58 - 60	58 - 60		
ไก่สดทั้งตัว(ไม่รวมเครื่องใน)					52 - 54	60 - 62	60 - 62		
ไก่สดชำแหละ									
เนื้อสันใน					62 - 68	88 - 90	88 - 90		
เนื้ออก (เนื้อส่วน)					58 - 60	88 - 90	88 - 90		
น่อง สะโพก					48 - 50	60 - 62	60 - 62		
ปีก ทั้งปีก (ปีกเต็ม)					55 - 56	74 - 75	74 - 75		
ปีกบน					55 - 56	74 - 75	74 - 75		
เครื่องใน					60 - 62	70 - 72	70 - 72		
หนัง					28 - 30	36 - 38	36 - 38		
แข้ง ขา ตีน					40 - 45	54 - 55	54 - 55		
โครงกระดูก					19 - 20	27 - 28	27 - 28		

ผู้ตรวจ...


 (นางอมราพร อินทร์แมน)

ผู้รายงาน...

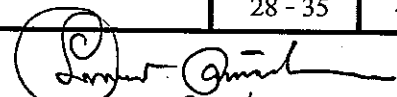

 (นางจรรย์ย์ สมชีพ)

รายงานการติดตามภาวะและราคา "สัตว์น้ำ" ในตลาดกรุงเทพมหานคร
ประจำวันที่ 31 มีนาคม 2551


บาท : ก.ก

รายการ	ราคาขายส่ง			+ เพิ่ม - ลดลง	ราคาขายปลีกตลาด กทม.			+ เพิ่ม - ลดลง	ภาวะการค้า
	ปีก่อน 31 มี.ค. 50	วันก่อน 28 มี.ค. 51	วันนี้ 31 มี.ค. 51		ปีก่อน 31 มี.ค. 50	วันก่อน 28 มี.ค. 51	วันนี้ 31 มี.ค. 51		
กุ้งขาว	ตลาดกลางสมุทรสาคร								สัตว์น้ำ ราคาขายส่งสัตว์น้ำขององค์การ สะพานปลาเปลี่ยนแปลงตามปริมาณ และ คุณภาพของสินค้าที่ส่งเข้าตลาด
- (40 ตัว/กก.)	165	140	140		220 - 240	180 - 200	180 - 200		
- (50 ตัว/กก.)	125	120	120		190 - 210	160 - 170	160 - 170		
- (60 ตัว/กก.)	110	115	115		160 - 170	140 - 150	140 - 150		
- (70 ตัว/กก.)	105	105	110	+ 5	145 - 150	130 - 140	130 - 140		
- (80 ตัว/กก.)	95	100	100		140 - 145	120 - 130	120 - 130		
	องค์การสะพานปลา								
กุ้งก้ามกราม (กลาง)									
- (บ่อเลี้ยงไทย 15-16 ตัว/กก.)	200 - 250	170 - 190	170 - 190		240 - 300	240 - 260	240 - 260		
ปลาหมึกกล้วยคละ	70 - 80	70 - 90	70 - 90		110 - 130	120 - 130	120 - 130		
ปลาหมึกกระดองคละ	90 - 100	80 - 100	80 - 95	- 5	110 - 130	120 - 130	120 - 130		
หอยแครงคละ	25 - 40	25 - 35	25 - 40	+ 5	40 - 55	40 - 60	40 - 60		
หอยลายคละ	35 - 50	30 - 60	40 - 60	+ 10	70 - 90	80 - 90	80 - 90		
หอยแมลงภู่คละ	19 - 25	15 - 20	18 - 20	+ 3	30 - 40	30 - 35	30 - 35		
ปลาทุสด (9-12 ตัว/กก.)	40 - 50	40 - 50	40 - 50		50 - 80	50 - 70	50 - 70		
ปลาช่อน	70 - 90	80 - 90	85 - 90	+ 5	100 - 120	100 - 120	100 - 120		
ปลาคูค (บึกอูย)	23 - 35	30 - 35	30 - 35		50 - 55	45 - 50	45 - 50		
ปลานิล	28 - 35	26 - 36	25 - 35	- 1	35 - 55	40 - 55	40 - 55		

ผู้ตรวจ.....



(นางอมราพร อินทร์แมน)

ผู้รายงาน.....


(นางจรรย์ย์ สมชีพ)

รายงานการติดตามภาวะตลาด ยางพารา
 ประจำวันที่ 31 มีนาคม 2551

รายการ	หน่วย บาท	วันนี้ปีก่อน	ราคาวันก่อน	ราคาวันนี้	+ เพิ่มขึ้น	ภาวะการค้า	
		31 มี.ค. 50	28 มี.ค. 51	31 มี.ค. 51	- ลดลง		
ยางแผ่นดิบชั้น 3							
ราคาเกษตรกรขายได้							
- จ.สุราษฎร์ธานี	กก.	71.50	78.75	78.75	-	ยางพารา ราคาปรับตัวสูงขึ้น จากความต้องการของผู้ประกอบการยังมีอยู่อย่างต่อเนื่อง เนื่องจากการขาดแคลนวัตถุดิบเพราะอยู่ในช่วงฤดูยางผลัดใบ จึงแข่งขันกันรับซื้อ	
- จ.สงขลา	กก.	72.40	79.20	79.40	+0.20		
- จ.นครศรีธรรมราช	กก.	71.85	78.55	78.60	+0.05		
ราคาตลาดกลาง							
- จ.สุราษฎร์ธานี	กก.	74.47	81.47	81.52	+0.05		
- จ.สงขลา	กก.	74.50	81.30	81.56	+0.26		
- จ.นครศรีธรรมราช	กก.	74.47	81.23	81.56	+0.33		
ยางแผ่นรมควันชั้น 3							
ราคา FOB ชั้น 3 กรุงเทพฯ	กก.	80.30	87.70	87.70	-		

ผู้รายงาน..... 
 (นางสาวผลิกา สุวรรณลักษณ์)

รายงานการติดตามภาวะตลาดสินค้าในกรุงเทพมหานคร
 ประจำวันที่ 31 มีนาคม 2551 สิบเวลา 9.00 - 12.00 น.


หน่วย : บาท

ลำดับ ที่	รายการ	ราคาขายส่ง (ตลาดปากคลอง)				ราคาขายปลีก (ตลาดทั่วไป)								สถานการณ์
		คณะ			เปลี่ยนแปลง +เพิ่ม -ลด	คณะ			เปลี่ยนแปลง +เพิ่ม -ลด	คัต			เปลี่ยนแปลง +เพิ่ม -ลด	
		วันนี้ปีก่อน 31 มีค.50	วันก่อน 28 มีค.51	วันนี้ 31 มีค.51		วันนี้ปีก่อน 31 มีค.50	วันก่อน 28 มีค.51	วันนี้ 31 มีค.51		วันนี้ปีก่อน 31 มีค.50	วันก่อน 28 มีค.51	วันนี้ 31 มีค.51		
ผักใบ														
1	ผักคะน้า	15-18	6-8	6-8		20-25	10-14	10-14		30-35	15-20	15-20		ขึ้นฉ่าย มะเขือเทศสีดาและถั่วฝักยาว ราคาปรับตัวสูงขึ้น เนื่องจากสภาพอากาศร้อนเป็นอุปสรรคต่อการเจริญเติบโตของผลผลิตรุ่นใหม่ ทำให้ปริมาณเส้นผ่าที่ได้ขนาดเก็บเกี่ยวมีน้อยและเข้าสู่ตลาดไม่ต่อเนื่อง
2	ผักบุ้งจีน	8-10	6-8	6-8		12-15	10-12	10-12		18-20	14-18	14-18		
3	ผักกวางตุ้ง	10-12	5-8	5-8		14-16	12-15	12-15		18-20	18-20	18-20		
4	ผักกาดหอม	10-12	8-12	8-12		15-20	15-18	15-18		22-25	20-25	20-25		
5	ผักกาดขาวปลี	6-8	8-12	8-12		10-12	18-20	18-20		15-18	25-30	25-30		
6	กะหล่ำปลี	8-10	10-14	10-14		12-15	18-20	18-20		18-20	22-25	22-25		
7	ผักชี*	30-35	30-35	30-35		3-4	4-5	4-5		5-6	6-7	6-7		
8	ต้นหอม*	30-35	20-25	20-25		3-4	3-4	3-4		5-6	5-6	5-6		
9	ขึ้นฉ่าย*	25-30	25-30	30-40	+5ถึง10	3-4	3-4	4-5	+1	5-6	5-6	6-7	+1	
ผักผล														
1	มะระจีน	16-20	26-30	26-30		20-24	30-35	30-35		25-28	38-40	38-40		
2	มะเขือเทศสีดา	6-10	12-16	20-25	+8ถึง9	12-15	18-20	25-30	+7ถึง10	18-20	25-30	35-40	+10	
3	มะเขือเทศผลใหญ่	6-8	6-10	6-10		12-15	15-18	15-18		18-20	20-25	20-25		
4	มะเขือเจ้าพระยา	12-15	10-15	10-15		18-20	15-20	15-20						
5	ถั่วฝักยาว	20-22	20-30	30-35	+5ถึง10	25-28	25-30	35-40	+10	30-35	35-40	42-45	+5ถึง7	
6	แตงกวา	8-12	12-16	12-16		12-15	18-20	18-20		18-20	22-25	22-25		
7	พริกเขียว	10-12	8-12	8-12		12-14	14-16	14-16		18-20	18-20	18-20		
8	พริกสดชี้ฟ้า*	20-25	20-25	20-25		4-5	3-5	3-5						
9	พริกชี้หนู (จินดา)*	20-25	25-30	25-30		3-5	4-5	4-5						
10	มะนาวแป้น (เบอร์ 1-2)/ผล	2.70-3.00	2.50-2.80	2.50-2.80		3.50-4.00	3.50-4.00	3.50-4.00						
	(เบอร์ 3-4)/ผล	2.00-2.30	1.80-2.20	1.80-2.20		2.75-3.00	2.50-3.00	2.50-3.00						
ผักหัว														
1	กะหล่ำดอก	20-22	11-13	11-13		24-26	18-20	18-20		28-30	22-25	22-25		
2	หัวผักกาด	10-12	8-12	8-12		15-18	15-18	15-18		20-25	20-25	20-25		
ผักน้ำ														
1	ผักกะเฉด** (1 กำ)	20-22	13-18	13-18		25-30	20-25	20-25						
2	ผักบุ้งไทย** (10 กำ)	45-55	50-60	50-60		6-7	7-8	7-8						
อื่น ๆ														
1	หน่อไม้ฝรั่ง	40-45	45-55	45-55		50-55	55-60	55-60		58-60	62-65	62-65		
2	ข้าวโพดฝักอ่อน	24-28	24-28	24-28		30-35	30-35	30-35						

หมายเหตุ * ราคาขายปลีก หน่วย : บาท/ขีด

**ราคาขายปลีก หน่วย : บาท/กิโล

สกุลรัตน์
 (นางสกุลรัตน์ จันทร์ประทีป) (ผู้รายงาน)


 (นางสาวมลิลา สุวรรณลักษณ์) (ผู้ตรวจ)