

ภาวะตลาดสินค้าข้าว ประจำวันที่ 16 พฤษภาคม 2551

ชนิด	สัปดาห์ก่อน ต่ำ-สูง	วันนี้ปีก่อน 16 พ.ค.50	วันก่อน 15 พ.ค.51	วันนี้ 16 พ.ค.51	เปรียบเทียบ วันนี้/วันก่อน
ข้าวเปลือกเจ้าหน้าปรีง ความชื้นไม่เกิน 15 % ปี 2551					
จังหวัดนครสวรรค์	12.50-13.00	6.10-6.20	12.00-12.50	13.10-13.50	+ 1.00 ถึง 1.10
จังหวัดพิษณุโลก	13.50-14.00	6.20-6.40	12.80-13.50	12.80-13.50 <small>(15พ.ค.51)</small>	
จังหวัดสุพรรณบุรี	12.50-13.50	6.10-6.20	12.50-13.00	13.00-13.50	+ 0.50
จังหวัดปทุมธานี	12.50-13.30	6.10-6.20	13.00-13.50	13.00-13.50	
ข้าวเปลือกหอมมะลิ ปี 2550/51 (ราคารับจำนำ ปี 2550/51 9,000 - 9300 บาท/ตัน สีได้ตันข้าว 36-42 กรัม)					
<small>(สีได้ตันข้าว 36 กรัม)</small>					
จังหวัดอุดรธานี	18.00-19.00	9.00-9.20	16.40-16.60	16.40-16.60	
จังหวัดสุรินทร์	18.00-18.60	8.60-8.70	17.50-17.60	17.50-17.60	
ข้าวเปลือกหอมจังหวัด ปี 2550/51 (ราคารับจำนำ ปี 2550/51 7,500-7,800 บาท/ตัน สีได้ตันข้าว 34-40 กรัม)					
จังหวัด	14.50-15.30		13.00-13.50	13.00-13.50	
ข้าวเปลือกหอมปทุมธานีหน้าปรีง ความชื้นไม่เกิน 15 % ปี 2551					
จังหวัดสุพรรณบุรี	13.00-14.00	6.30-6.50	13.00-13.50	13.50-14.00	+ 0.50
ข้าวเปลือกเหนียวเมล็ดยาว ปี 2550/51 (ราคารับจำนำ ปี 2550/51 8,100 บาท/ตัน)					
จังหวัดอุดรธานี	10.50-11.00	11.50-11.70	9.80-10.00	9.80-10.00	
ข้าวสาร					
ข้าวขาว 100% ชั้น 2 (ใหม่)	23.50-25.05	10.60-10.65	27.00-27.05	26.50-26.55	- 0.50
ข้าวขาว 5% (ใหม่)	22.50-24.05	10.25-10.30	26.50-26.55	26.00-26.05	- 0.50
ปลายข้าว เอ.วัน .เลิศ (ใหม่)	19.50-21.05	7.95-8.00	20.50-20.55	20.50-20.55	
ข้าวเหนียว 100%	25.00-28.55	10.60-10.65	29.95-30.00	29.95-30.00	
ปลายข้าวเหนียว เอ.วัน	13.45-13.50	7.35-7.40	13.45-13.50	13.45-13.50	
ข้าวหอมมะลิ 100% ชั้น 2	31.65-33.20	17.80-18.00	32.90-33.00	32.90-33.00	
ข้าวใหม่	31.65-33.20	17.20-17.40	32.90-33.00	32.90-33.00	
ปลายข้าวหอมมะลิ	20.00-22.55	9.10-9.20	22.00-22.05	22.00-22.05	
ข้าวใหม่	20.00-22.55	9.55-9.60	22.00-22.05	22.00-22.05	
ข้าวหอมจังหวัด	30.00-31.50	17.00-17.20	30.50-30.60	30.50-30.60	
ข้าวหอมปทุมธานี	27.50-29.05	13.70-13.90	28.95-29.00	28.95-29.00	
ข้าวใหม่	27.50-29.05	12.80-13.00	28.95-29.00	28.95-29.00	
ปลายข้าวหอมปทุมธานี	19.60-21.55	8.80-8.90	21.00-21.05	21.00-21.05	
ข้าวใหม่	19.60-21.55	8.95-9.00	21.00-21.05	21.00-21.05	
ข้าวเหนียว 10% เมล็ดยาว	17.55-18.60	21.10-21.30	17.55-17.60	17.55-17.60	
ปลายข้าวเหนียว เอ.วัน	15.00-16.60	-	15.00-15.10	15.00-15.10	
ข้าวใหม่	15.00-16.60	15.80-16.00	15.00-15.10	15.00-15.10	
รำข้าวขาว	8.45-8.50	5.30-5.40	8.10-8.15	8.10-8.15	
ข้าวสารขายปลีก					
ข้าวหอมมะลิ	38.00-43.33	24.66-25.33	38.00-43.33	38.00-43.33	
ข้าวขาว 100%	34.00-36.00	16.00-17.33	34.00-36.00	34.00-36.00	
ข้าวเหนียว 10% เมล็ดยาว	19.33-21.33	21.33-22.00	19.33-20.00	19.33-20.00	

สถานการณ์ทั่วไป

- ข้าวเปลือก โรงสียังมีความต้องการข้าวเปลือกอย่างสม่ำเสมอ เพื่อเร่งส่งมอบให้ทันตามกำหนด ขณะที่ผลผลิตออกสู่ตลาดมีปริมาณน้อย สืบเนื่องจากฝนตกชุกเกิดน้ำท่วมขังผลผลิตเสียหายมาก ส่งผลให้ราคาปรับตัวสูงขึ้น
- ปริมาณข้าวเปลือก ปริมาณซื้อขาย ณ ท่าข้าวลาดยาวจังหวัดนครสวรรค์และตลาดกลางสินค้าเกษตร จังหวัดพิษณุโลก เมื่อวันที่ 15 พฤษภาคม 2551 มีปริมาณ 183 และ 57 เมตริกตัน ตามลำดับ
- ข้าวสาร ราคาข้าวขาว ปรับตัวลดลง เนื่องจากผู้ส่งออกส่วนใหญ่มีสินค้าในสต็อกเพียงพอบ้างแล้ว ประกอบกับ ที่ผ่านมาระดับราคาซื้อขายอยู่ในเกณฑ์สูงจึงปรับราคารับซื้อลง ส่วนข้าวชนิดอื่น ๆ ราคายังเคลื่อนไหวอยู่ในเกณฑ์ดี

ข้าวเปลือกภูมิภาค
ประจำวันที่ 12 - 16 พฤษภาคม 2551

ชนิด	สีปดาก่อน ต่ำ-สูง	จันทร์	อังคาร	พุธ	พฤหัสบดี	ศุกร์	สีปดาก่อน ต่ำ-สูง
------	----------------------	--------	--------	-----	----------	-------	----------------------

บาท/1000 กก.

ข้าวเปลือกเจ้าหน้าปรี ความชื้นไม่เกิน 15 % ปี 2551

จังหวัดนครสวรรค์	12500-13000	12000-12500 <small>(11พ.ค.51)</small>	12000-12500	12000-12500	13100-13500 / ↑ <small>(15พ.ค.51)</small>		12000-13500
จังหวัดพิษณุโลก	13500-14000	13500-14000	12000-13000	12800-13500	12800-13500	12800-13500	12000-14000
จังหวัดสุพรรณบุรี	12500-13500	12500-13000	12500-13000	12500-13000	12500-13000	13000-13500	12500-13500
จังหวัดปทุมธานี	12500-13300	12500-13000	13000-13500	13000-13500	13000-13500	13000-13500	12500-13500

ข้าวเปลือกหอมมะลิ ปี 2550/51 (สีได้ต้นข้าว 36-42 กรัม)

(สีได้ต้นข้าว 36 กรัม)

จังหวัดอุดรธานี	18000-19000	17800-18000	17800-18000	16800-17000	16400-16600	16400-16600	16400-18000
จังหวัดสุรินทร์	18000-18600	18000-18100	17500-17600	17500-17600	17500-17600	17500-17600	17500-18100

ข้าวเปลือกหอมจังหวัด ปี 2550/51 (สีได้ต้นข้าว 34-40 กรัม)

(สีได้ต้นข้าว 34 - 40 กรัม)

จังหวัด เพชรบูรณ์ แพร่ ตาก	14500-15300	14000-14500	13500-14000	13500-14000	13000-13500	13000-13500	13000-14500
----------------------------	-------------	--------------------	--------------------	-------------	--------------------	-------------	-------------

ข้าวเปลือกหอมปทุมธานีหน้าปรี ความชื้นไม่เกิน 15 % ปี 2551

จังหวัดสุพรรณบุรี	13000-14000	13000-13500	13000-13500	13000-13500	13000-13500	13500-14000	13000-14000
-------------------	-------------	--------------------	-------------	-------------	-------------	--------------------	-------------

ข้าวเปลือกเหนียวเมล็ดยาว ปี 2550/51

จังหวัดอุดรธานี	10500-11000	9800-10000	9800-10000	9800-10000	9800-10000	9800-10000	9800-10000
-----------------	-------------	-------------------	------------	------------	------------	------------	------------

ราคาขายส่งข้าว ผลิตภัณฑ์ และกระสอบป่าน

ในตลาดกรุงเทพมหานคร

ประจำวันที่ 12 - 16 พฤษภาคม 2551

ชนิด	สัปดาห์ก่อน ต่ำ-สูง	จันทร์	อังคาร	พุธ	พฤหัสบดี	ศุกร์	สัปดาห์นี้ ต่ำ-สูง
ขายส่งทั่วไป ความชื้นไม่เกิน 14% เป็นราคาตามตัวอย่างที่ผู้ส่งออกหรือผู้ค้าส่งรับซื้อจากโรงสีหรือซื้อผ่านนายหน้า (หยง) ที่ผู้ส่งออกรับซื้อด้วยเงินสด ไม่รวมกระสอบ (คำนวณราคาซื้อรวมกระสอบป่านชนิดบรรจุ 100 กก.หักด้วยราคากระสอบป่านใช้แล้วหนึ่งครั้ง) ส่งหน้าโรงเก็บข้าวของผู้ซื้อ							
ข้าวขาว 100% ชั้น 1	3000-3005	3000-3005	3000-3005	3000-3005	3000-3005	3000-3005	3000-3005
ข้าวใหม่	-	-	-	-	-	-	-
ข้าวขาว 100% ชั้น 2	2850-2855	2850-2855	2850-2855	2850-2855	2850-2855	2850-2855	2850-2855
ข้าวใหม่	2350-2505	2550-2555	2750-2755	2750-2755	2700-2705	2650-2655	2550-2755
ข้าวขาว 100% ชั้น 3	2840-2845	2840-2845	2840-2845	2840-2845	2840-2845	2840-2845	2840-2845
ข้าวใหม่	2340-2495	2540-2545	2740-2745	2740-2745	2690-2695	2640-2645	2540-2745
ข้าวขาว 5%	2800-2805	2800-2805	2800-2805	2800-2805	2800-2805	2800-2805	2800-2805
ข้าวใหม่	2250-2405	2450-2455	2700-2705	2700-2705	2650-2655	2600-2605	2450-2705
ข้าวขาว 10%	2795-2800	2795-2800	2795-2800	2795-2800	2795-2800	2795-2800	2795-2800
ข้าวใหม่	2245-2400	2445-2450	2695-2700	2695-2700	2645-2650	2595-2600	2445-2700
ข้าวขาว 15%	-	-	-	-	-	-	-
ข้าวใหม่	2240-2395	2440-2445	2690-2695	2690-2695	2640-2645	2590-2595	2440-2695
ข้าวขาว 25%	-	-	-	-	-	-	-
ข้าวใหม่	2235-2390	2435-2440	2685-2690	2685-2690	2635-2640	2585-2590	2435-2690
ปลายข้าวขาว เอ.วัน.เลิศ	1950-2105	1950-1955	2000-2005	2050-2055	2050-2055	2050-2055	1950-2055
ข้าวใหม่	1950-2105	1950-1955	2000-2005	2050-2055	2050-2055	2050-2055	1950-2055
ปลายข้าวขาว เอ.วัน.พิเศษ	1940-2095	1940-1945	1990-2000	2040-2045	2040-2045	2040-2045	1940-2045
ข้าวใหม่	1940-2095	1940-1945	1990-2000	2040-2045	2040-2045	2040-2045	1940-2045
ปลายข้าวขาว ซี.วัน*	1355-1510	1355-1360	1400-1405	1420-1425	1420-1425	1420-1425	1355-1425
ข้าวเหนียว กข. 6							
ข้าวใหม่	2045-2150	2045-2050	2045-2050	2045-2050	2045-2050	2045-2050	2045-2050
ข้าวเหนียว 10% เมล็ดยาว							
ข้าวใหม่	1755-1860	1755-1760	1755-1760	1755-1760	1755-1760	1755-1760	1755-1760
ข้าวเหนียว 10% เมล็ดสั้น							
ข้าวใหม่	1695-1800	1695-1700	1695-1700	1695-1700	1695-1700	1695-1700	1695-1700
ปลายข้าวเหนียว เอ.วัน	1500-1660	1500-1510	1500-1510	1500-1510	1500-1510	1500-1510	1500-1510
ข้าวใหม่	1500-1660	1500-1510	1500-1510	1500-1510	1500-1510	1500-1510	1500-1510
ข้าวหึ่ง 100%	2500-2855	2800-2805	2950-2955	2995-3000	2995-3000	2995-3000	2800-3000
ข้าวหึ่ง 5%	2400-2755	2700-2705	2850-2855	2900-2905	2900-2905	2900-2905	2700-2905
ปลายข้าวหึ่ง เอ.วัน	1345-1350	1345-1350	1345-1350	1345-1350	1345-1350	1345-1350	1345-1350
ข้าวหอมมะลิ							
100% ชั้น 1	3200-3350	3300-3305	3245-3250	3245-3250	3405-3410	3405-3410	3245-3410
ข้าวใหม่	3200-3350	3300-3305	3245-3250	3245-3250	3405-3410	3405-3410	3245-3410
100% ชั้น 2	3165-3320	3265-3275	3210-3220	3210-3220	3290-3300	3290-3300	3210-3300
ข้าวใหม่	3165-3321	3265-3275	3210-3220	3210-3220	3290-3300	3290-3300	3210-3300
ปลายข้าวหอมมะลิ	2000-2255	2000-2005	2100-2105	2200-2205	2200-2205	2200-2205	2000-2205
ข้าวใหม่	2000-2255	2000-2005	2100-2105	2200-2205	2200-2205	2200-2205	2000-2205
ข้าวหอมจังหวัด							
ข้าวใหม่	3000-3150	3100-3110	3050-3060	3050-3060	3050-3060	3050-3060	3050-3110
ข้าวหอมปทุมธานี	2750-2905	2750-2755	2895-2900	2895-2900	2895-2900	2895-2900	2750-2900
ข้าวใหม่	2750-2905	2750-2755	2895-2900	2895-2900	2895-2900	2895-2900	2750-2900
ปลายข้าวหอมปทุมธานี	1960-2155	1960-1965	2050-2055	2100-2105	2100-2105	2100-2105	1960-2105
ข้าวใหม่	1960-2155	1960-1965	2050-2055	2100-2105	2100-2105	2100-2105	1960-2105

หมายเหตุ* ปลายข้าวขาว ซี.วัน. เป็นราคาที่สืบเพื่อใช้ในการคำนวณอัตราส่งมอบตามโครงการรับจำนำข้าวเปลือก

ราคาขายปลีกข้าวสารในตลาดกรุงเทพฯ
 ประจำวันที่ 12 - 16 พฤษภาคม 2551

บาท/15 กก.

ชนิด	สัปดาห์ก่อน	จันทร์	อังคาร	พุธ	พฤหัสบดี	ศุกร์	สัปดาห์นี้
	ต่ำ-สูง						ต่ำ-สูง

100% (ข้าวหอม)

ร้านค้าปลีกทั่วไป	640-650	640-650	640-650	640-650	640-650	640-650	640-650
ข้าวใหม่	570-580	570-580	570-580	570-580	570-580	570-580	570-580

ข้าวสารเจ้า 100%

ร้านค้าปลีกทั่วไป	530-540	530-540	530-540	530-540	530-540	530-540	530-540
ข้าวใหม่	510-520	510-520	510-520	510-520	510-520	510-520	510-520

ข้าวสารเจ้า 5%

ร้านค้าปลีกทั่วไป	480-490	480-490	480-490	480-490	480-490	480-490	480-490
ข้าวใหม่	460-470	460-470	460-470	460-470	460-470	460-470	460-470

ข้าวสารเหนียว

สันป่าตอง (เขี้ยวงู)

100%	420-450	420-430	420-430	420-430	420-430	420-430	420-430
5%	370-390	370-380	370-380	370-380	370-380	370-380	370-380
10% เมล็ดยาว	290-320	290-300	290-300	290-300	290-300	290-300	290-300
10% เมล็ดสั้น	240-290	240-250	240-250	240-250	240-250	240-250	240-250

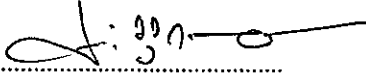
กรมการค้าภายใน

สำนักส่งเสริมการค้าสินค้าเกษตร

โทร. 0 2547 5400

สถานการณ์ทั่วไป

- ข้าวเปลือก โรงสียังมีความต้องการข้าวเปลือกอย่างสม่ำเสมอ เพื่อเร่งส่งมอบให้ทันตามกำหนด ขณะที่ผลผลิตออกสู่ตลาดมีปริมาณน้อย สืบเนื่องจากฝนตกชุกเกิดน้ำท่วมขังผลผลิตเสียหายมาก ส่งผลให้ราคาปรับตัวสูงขึ้น
- ข้าวสาร ราคาข้าวขาว ปรับตัวลดลง เนื่องจากผู้ส่งออกส่วนใหญ่มีสินค้าในสต็อกเพียงพอบ้างแล้ว ประกอบกับ ที่ผ่านมาระดับราคาซื้อขายอยู่ในเกณฑ์สูงจึงปรับราคารับซื้อลง ส่วนข้าวชนิดอื่นๆ ราคายังเคลื่อนไหวอยู่ในเกณฑ์ดี


..... ผู้รายงาน
(นางประชุม กษมาประพตย์)

ข้าวเปลือกหอมมะลิ ปี 2550/51

หน่วย บาท/ตัน

แหล่งราคา	2551	พฤษภาคม 2551																				
	เม.ย.	เฉลี่ย	1	2	6	7	8	12	13	14	15	16	20	21	22	23	26	27	28	29	30	
จังหวัดอุดรธานี	18083	17795	18250	18250	18750	18750	18250	17900	17900	16900	16500	16500										
จังหวัดสุรินทร์	18911	20050	20050	19050	18550	18050	18050	18050	17550	17550	17550	17550										
เฉลี่ย	18497	18923	19150	18650	18650	18400	18150	17975	17725	17225	17025	17025										

ราคาปรับจํานำ ปี 2550/51 9,000 บาท/ตัน

ข้าวเปลือกเหนียว 10 % เมล็ดยาว ปี 2550/51

แหล่งราคา	2551	พฤษภาคม 2551																				
	เม.ย.	เฉลี่ย	1	2	6	7	8	12	13	14	15	16	20	21	22	23	26	27	28	29	30	
จังหวัดอุดรธานี	12664	10480	11600	11600	10750	10750	10600	9900	9900	9900	9900	9900										

ราคาปรับจํานำ ปี 2550/51 8,100 บาท/ตัน

ราคาข้าวสารบรรจุถุงที่ห้างสรรพสินค้าจำหน่าย

ประจำวันที่ 16 พฤษภาคม 2551

บาท / ถุง

ชนิด	หน่วย	ราคา หน้าถุง	ท็อป	ตั้งอ้าวเสง	สหกรณ์กรุงเทพ	เทสโก	บิ๊กซี	คาร์ฟูร์	แมคโคร
ข้าวหอมมะลิ 100%									
บัวทิพย์	5 กก.	230				195			
สุรินทร์ทิพย์	5 กก.	280		230	232				
หงษ์ทอง (แดง)	5 กก.	250	222	205	204		203		215
(ใหม่)	5 กก.	280	232	216	214		218	192.50	230
มานูญครอง (แดง)	5 กก.	250	239	226	225	210	220	210	(210)209
มานูญครอง (เขียว)	5 กก.				205				199
เกษตร (แดง)	5 กก.	250	235	237	234	202	223		
เกษตร (เขียว)	5 กก.	240	229	210		230	197		210
เบญจรงค์	5 กก.		215			180	184		193
ฉัตรทอง (แดง)	5 กก.	240	240		230		220	222	
ฉัตรอุบล (เหลือง)	5 กก.	210	210	203	203		198	198	209
นครเพชร	5 กก.		230					(230)207	
แสนดี (ดินสยาม)	5 กก.					205			205
ทุ่งกุลา	5 กก.	300	269	223	222				240
ปิ่นเงินเพชร	5 กก.	300	229				198		
ไทไท(หอมมะลิอินทรีย์)	5 กก.	280	275	249					
โคโก้	5 กก.	200	200						
ดอกบัว	5 กก.	230	212				200		
เทสโก้	5 กก.	220				193			
อิมทิพย์ (กินรี)	5 กก.	240	209		193	193	196		210
เพื่อนไทย	5 กก.								
# ท็อป	5 กก.	220	209						
ช้างทิพย์	4 กก.	180							
พระพิรุณ	5 กก.	250					185		
ปทุมทอง	5 กก.	200							195
งามทอง	5 กก.	220	215						
พนมรุ้ง	5 กก.	210				195			
ภูสูง	5 กก.	185							175
ศรีเมือง	5 กก.	250	229						
เอโร่(แดง)	5 กก.	250							215
เอโร่(เงิน)	5 กก.	240							195
ส.เขมรราช	5 กก.	280		245					
บัวทอง	5 กก.	220		194					189
เก็กฮวย	5 กก.	220			217				
บัณฑิตน้อย	5 กก.	230			189				
ปิ่นเงิน	5 กก.	250	215						
บิ๊กซี	5 กก.	250					195		
ข้าวหอมมะลิ 5%									
หงษ์ทอง (เขียว)	5 กก.	230	220		193			188	
แสนดี (หอมทุ่งกุลา)	5 กก.	240							193
เอโร่	5 กก.	240							187
เบญจรงค์	5 กก.	180							179

ชนิด	หน่วย	ราคา หน้าถุง	ท็อป	ตั้งอ้าวเส็ง	สหกรณ์กรุงเทพ	เทสโก	บิกซี	คาร์ฟูร์	แมกโคร
ข้าวหอมมะลิ 10%									
สุพรรณหงส์ (แดง)	5 กก.	280	222		212				189
เซฟ	5 กก.		209						
หงษ์ทอง (ส้ม)	5 กก.	210	209		187				
เกษตร (ม่วง)	5 กก.	230	218	199			208		
# อิมทิพย์ (เขียว)	5 กก.	240	209						
# คุ่มคำ	5 กก.	185				175			
ท็อป	5 กก.								
ข้าวหอมปทุมธานี 100%									
ฉัตร(ม่วง)	5 กก.	195							190
มานูญครอง (ส้ม)	5 กก.	230					205	184*	
ดอกบัว	5 กก.	210				185		(190) 175	
หงษ์ทอง	5 กก.	230	210	194	193		194	185	
ทสโก้(เทา)	5 กก.	200				170			
ปทุมทิพย์	5 กก.	280					173		
เอโร่	5 กก.	230							184
ข้าวผสม (ข้าวหอมมะลิและข้าวขาว)									
แสนดี	5 กก.	220							185
มานูญครอง (ชมพู)	5 กก.	220		204.50	203			199	
# ชวานาไทย	5 กก.	250	215						
# สุพรรณหงส์	5 กก.								
# ฉัตร (ส้ม)	5 กก.	195	193	176	177				172
# ฉัตรอรุณ(เขียว)	5 กก.	180						162	162
# ไวกิ่ง(เขียว)	5 กก.	220							185
เกษตร(เขียวอ่อน)	5 กก.	210							190
TESCO (เขียว)	5 กก.	220				175			
ปิ่นเงิน	5 กก.	250					185		183
โร	5 กก.	220							185
พระพิรุณ	5 กก.						(300) 185		
คาร์ฟูร์	5 กก.							189	
บัวทอง	5 กก.	200		183			180		
ข้าวหอมมะลิและข้าวมันปู									
ธัญญทิพย์	5 กก.	300	269	223	222				210
ธัญญทิพย์	2 กก.		(130)115	89	89				
ดอกมะลิ	2 กก.	90							
ท็อป	2 กก.	90							
เบญจรงค์	5 กก.								
เนเจอร์โซน	1.4 กก.	150	106						
ข้าวเหนียว									
ธัญญทิพย์	1 กก.	45		44.50					
เทสโก้	5 กก.	180				147			
บัวทิพย์	5 กก.	150				135	133		
แสนดี	5 กก.	180						176.50	167
คาร์ฟูร์	5 กก.							175	
บิกซี	5 กก.	180					153		
เอโร่	5 กก.	180							160
ฉัตร	5 กก.						150		149

ชนิด	หน่วย	ราคา หน้าถุง	ที่อุป	ตั้งอ้าวแสง	สหกรณ์กรุงเทพ	เทสโก	บิ๊กซี	คาร์ฟูร์	แมคโคร
ข้าวกล้องหอมมะลิ 100 %									
คุ่มค่า	5 กก.	160				160			
เทสโก้	5 กก.	200				180			
เบญจรงค์	2 กก.	70		68					
ดอกบัว	2 กก.								
เนเจอร์โชน	1.4 กก.	150	112						
กฟผ	2 กก.	60	55			54			
# เกรทฮาเวสต์	2 กก.	150							
ฉัตร	2 กก.	100							
มานูญครอง	2 กก.	110	105	99				100	
เพื่อนไทย	2 กก.								
ไทไท	2 กก.	120		112		111			
ดอกมะลิ	2 กก.	80							
# หงษ์ทอง	2.5 กก.	110	95	89		83		80	
เบญจรงค์	2 กก.								
TOPS	5 กก.								
เทสโก้	2 กก.								
แสนดี	5 กก.	250							193
ข้าวขาว 100%									
สุพรรณหงส์	5 กก.								
มิตรภาพ(ม่วง)	5 กก.								
ดอกบัว	5 กก.	190	190			178		168*	
โคโค	5 กก.		160						
หงส์ทอง	5 กก.	210		184	182		187	187	
เพื่อนไทย	5 กก.								
เกษตร(น้ำเงิน)	5 กก.	210	179	167			187		
เบญจรงค์	5 กก.								(220)180
เทสโก้ (น้ำเงิน)	5 กก.	220				200			
ปิ่นเงิน	5 กก.								
แสนดี	5 กก.	230	205						189
พระพิรุณ	5 กก.						175		
ไวกิ่ง	5 กก.	220					(165) 155		183
มานูญครอง (ฟ้า)	5 กก.	220	209	194	193	190	189		
มานูญครอง (น้ำเงิน)	5 กก.	180							162
ปทุมทิพย์	5 กก.								
เอโร่	5 กก.	230							182
บิ๊กซี	5 กก.	230					177		
ข้าวขาว 5%									
เอโร่	5 กก.	220							177
แสนดี	5 กก.	220							179
บัณฑิตน้อย	5 กก.	170			157				
ช้างคู่โลก	5 กก.	170			157				

ชนิด	หน่วย	ราคา หน้าถุง	ซื้อปี	ตั้งอ้าวแสง	สหกรณ์กรุงเทพ	เทสโก	บิ๊กซี	คาร์ฟูร์	แมคโคร
ข้าวขาว 10%									
สุพรรณหงส์	5 กก.								
ชานาไทย	5 กก.	250	199		199				172
ข้าวขาว 25%									
เฟิร์สท ไพรซ์	5 กก.								
ภักตรา	5 กก.	160					160		
ข้าว(อื่น ๆ)									
กลีกรไทย (ขข 35%)	5 กก.	220					155		
คุ้มคำ (ขข. 35 %)	5 กก.	150				140			
หงษ์ทอง (ข้าวสังข์หยด)	2 กก.	85		85		85			

* จัดรายการพิเศษ

กรมการค้าภายใน สำนักส่งเสริมการค้าสินค้าเกษตร โทร 02 5475400

ราคาขายปลีกข้าวสารร้านค้าทั่วไปในตลาดกรุงเทพฯ

ประจำวันที่ 16 พฤษภาคม 2551

หน่วย : บาท

ชนิด	หน่วย	ราคาหน้าถุง	ราคาจำหน่าย
ปรรรจูดุง			
-ข้าวหอมมะลิ 5%			
โชคลาภ	5 กก.		195
แสนดี	5 กก.	240	240
-ข้าวขาว 100%			
แสนดี	5 กก.	230	230
มานุญครอง	5 กก.		180
ข้าวตวง (ถัง)			
-ข้าวหอมมะลิ			
ส้มโอ	1 กก. /15 กก.		42-45/630-650
แสนดี	1 กก. /15 กก.		40/600
สามงู	1 กก. /15 กก.		40-42/600-630
เก้าใบโพธิ์	1 กก. /15 กก.		38-40/570-600
ช้างไทย	1 กก. /15 กก.		40/580
ดวงใจ	1 กก. /15 กก.		43/620
ตราสมอ	1 กก. /15 กก.		37/550
อื่น ๆ	1 กก. /15 กก.		35-40/520-580
-ข้าวขาว 100%			
กำไล	1 กก. /15 กก.		35-36/510-520
บัวชมพู	1 กก. /15 กก.		35-36/520-535
สถานี	1 กก. /15 กก.		36-37/540-555
กระต่ายคู่	1 กก. /15 กก.		35/520
กึ่งมังกร	1 กก. /15 กก.		34-35/495-510
เพชรคู่	1 กก. /15 กก.		35/520
คู่ครัว	1 กก. /15 กก.		35/520
เรื่องไทย	1 กก. /15 กก.		34/500
ตราลูกโลกคู่	1 กก. /15 กก.		32-35/480-510
แสนดี	1 กก. /15 กก.		36/540
ไวกิ่ง	1 กก. /15 กก.		34/510
อื่น ๆ	1 กก. /15 กก.		33-36/490-540

รายงานราคาข้าวเปลือกและข้าวสาร
ประจำวันที่ 16 พฤษภาคม 2551

รายการสินค้า	ราคา
ข้าวเปลือกหอมมะลิ (บาท/ตัน)	
- จังหวัดอุดรธานี	16,400-16,600
- จังหวัดสุรินทร์	17,500-17,600
ข้าวเปลือกเจ้านาปรัง (ความชื้นไม่เกิน 15% ปี 2551)	
- จังหวัดนครสวรรค์	13,100-13,500
- จังหวัดสุพรรณบุรี	13,000-13,500
ข้าวเปลือกเหนียวเมล็ดยาว (บาท/ตัน)	
- จังหวัดอุดรธานี (ข้าวใหม่)	9,800-10,000
ข้าวสาร (บาท/100 กก.)	
- ข้าวหอมมะลิ 100% ชั้น 2 (เก่า)	3,290-3,300
- ข้าวหอมมะลิ 100% ชั้น 2 (ใหม่)	3,290-3,300
- ข้าวขาว 100% ชั้น 2 (ใหม่)	2,650-2,655
- ข้าวขาว 5% (ใหม่)	2,600-2,605
- ข้าวเหนียว 10% เมล็ดยาว (ใหม่)	1,755-1,760

มา : จากการสืบราคาจากตลาดกลาง โรงสีในพื้นที่ (ข้าวเปลือก) และผู้ค้าส่ง กทม. ให้กับผู้ส่งออก (ข้าวสาร)

หมายเหตุ : ข้าวเปลือก เป็นราคาข้าว ณ ความชื้นไม่เกิน 15%

ข้าวสาร เป็นราคาขายส่งตลาด กทม.

กรมการค้าภายใน
กระทรวงพาณิชย์


รายงานการติดตามภาวะตลาดสินค้า ข้าวโพดและถั่วชนิดต่าง ๆ ในกรุงเทพมหานคร

ประจำวันที่ 16 พฤษภาคม 2551

บาท/ กก.

รายการ	ปี 2550	ปี 2551		การเปลี่ยนแปลง + เพิ่ม - ลด	สถานการณ์
	วันนี้ปีก่อน 16 พ.ค. 50	วันก่อน 14 พ.ค. 51	วันนี้ 16 พ.ค. 51		
ราคาขายส่ง					<p>ข้าวโพดและถั่วชนิดต่าง ๆ</p> <p>โรงงานอาหารสัตว์ส่วนใหญ่มีสินค้าในสต็อกเพียงพอบ้างแล้ว ขณะที่ผลผลิตออกสู่ตลาดมีอย่างสม่ำเสมอ มีเพียงบางรายที่มีความต้องการจึงรับซื้อในราคาทรงตัว คาดว่าราคายังคงเคลื่อนไหวอยู่ในเกณฑ์ดี</p>
ข้าวโพด					
ไซโล	-	-	-		
โรงงานอาหารสัตว์	6.30-6.33	9.13-9.36	9.13-9.36		
ข้าวฟ่าง					
ขาว	-	-	-		
แดง	-	-	-		
ถั่วเขียวผิวมัน					
อย่างดี	23.00-24.00	25.00-26.00	25.00-26.00		
อย่างรอง	21.00-22.00	19.00-20.00	19.00-20.00		
ถั่วดำ	19.00-20.00	23.00-24.00	23.00-24.00		

ผู้รายงาน



(นางประทุม กษมาประพจน์)

รายงานการติดตามภาวะตลาด "ผลิตภัณฑ์มันสำปะหลัง"

ประจำวันที่ 16 พฤษภาคม 2551

รายการสินค้า	หน่วย	ปีก่อน วันนี้ 16 พ.ค.50	ปีนี้ (2551)		+ เพิ่ม - ลด	สถานการณ์
			วันก่อน 8 พ.ค.	วันนี้ 16 พ.ค.		
1) ราคาซื้อขายในประเทศ						
มันเส้น ¹						มันอัดเม็ดแข็ง ราคาส่งออกปรับตัวสูงขึ้น เนื่องจากสินค้ามีปริมาณออกสู่ตลาดน้อย ราคาอยู่ใน เกณฑ์สูง สำหรับมันเส้นและแป้งมัน ราคาทรงตัว ปริมาณการซื้อขายมีน้อย
- ส่งมอบ ณ คลังสินค้าเขต จ.อยุธยา	บาท/กก.		5.30-5.40	5.30-5.40		
- ส่งมอบ ณ คลังสินค้าเขต จ.ชลบุรี	บาท/กก.		5.50-5.60	5.50-5.60		
แป้งมันประเภทสตาร์ช ชั้นพิเศษ ²						
- ส่งมอบ ณ คลังสินค้าเขตกรุงเทพและปริมณฑล	บาท/กก.		12.40-12.70	12.40-12.70		
2) ราคาส่งออก F.O.B.						
มันเส้น ¹	US\$/ตัน		190	190		
	บาท/กก.		5.93	5.93		
แป้งมันประเภทสตาร์ช ชั้นพิเศษ ²	US\$/ตัน		410-420	410-420		
	บาท/กก.		12.92-13.24	12.92-13.24		
มันอัดเม็ดแข็ง	US\$/ตัน		185-190	190-195	+5	
	บาท/กก.		5.80-5.95	6.05-6.12	+0.17ถึง+0.25	
3) ราคาขายส่งตลาด กทม.						
แป้งมัน - ซุปเปอร์ไฮเกรด	บาท/กก.	11.00-12.00	13.80-14.20	13.80-14.20		ผู้รายงาน..... (นางกฤษณา พลศักดิ์) ผู้ตรวจ..... (นางประจุม กษมาประพฤทธิ)
- ละเอียดย่างคี่	บาท/กก.	14.00-15.00	18.00-18.25	18.00-18.25		
- ละเอียดย่างรอง	บาท/กก.	13.50-14.00	17.00-17.40	17.00-17.40		
- สาคุเม็ดเล็ก	บาท/กก.	15.00-16.00	18.20-18.60	18.20-18.60		
- สาคุเม็ดใหญ่	บาท/กก.	18.00-19.00	19.30-19.80	19.30-19.80		
* อัตราแลกเปลี่ยน ณ วันที่ 15 พ.ค.51 (32.1987)						

กรมการค้าภายใน สำนักส่งเสริมการค้าสินค้าเกษตร ฝ่ายติดตามและประเมินภาวะตลาดสินค้าเกษตร โทร. 0 2547 5400

หมายเหตุ ¹ ไม่รวมค่าบรรจุภัณฑ์และภาษีมูลค่าเพิ่ม ² รวมค่าบรรจุภัณฑ์แต่ไม่รวมภาษีมูลค่าเพิ่ม

รายงานการติดตามภาวะตลาด "กระเทียม" ในกรุงเทพมหานคร
 ประจำวันที่ 16 พฤษภาคม 2551

บาท/กก.

รายการสินค้า	ราคาขายส่ง			+ เพิ่ม - ลด	ราคาขายปลีก			+ เพิ่ม - ลด	สถานการณ์
	วันนี้ ปีก่อน 16 พ.ค.50	ปีนี้ (2551)			วันนี้ ปีก่อน 16 พ.ค.50	ปีนี้ (2551)			
		วันก่อน 8 พ.ค.	วันนี้ 16 พ.ค.			วันก่อน 8 พ.ค.	วันนี้ 16 พ.ค.		
กระเทียมแห้งมัดจุก หัวใหญ่	42-46	32-34	32-34		56-60	40-45	40-45		กระเทียม ราคาปรับตัวสูงขึ้นเล็กน้อย เนื่องจากผลผลิตมีปริมาณเข้าสู่ตลาดน้อย ประกอบกับ กระเทียมนำเข้าจากต่างประเทศลดลง
หัวกลาง	38-40	28-30	28-30		50-54	38-40	38-40		
หัวเล็ก	36-38	24-26	24-26		44-46	35-36	35-36		
กระเทียมแห้งตัดจุก หัวใหญ่	48-52	27-28	29-30	+2	58-60	-	-		
หัวกลาง	46-48	25-26	27-28	+2	52-54	-	-		
หัวเล็ก	40-44	22-24	24-26	+2	48-50	-	-		
กระเทียมแกะกลีบ กลีบใหญ่	60-62	30-32	32-34	+2	72-75	40-44	42-46	+2	
กลีบกลาง	56-58	27-28	29-30	+2	66-70	36-38	38-40	+2	
กลีบเล็ก	50-54	24-25	26-27	+2	60-65	34-36	34-36		

ผู้รายงาน.....
 (นางกฤษณา พลศักดิ์)

ผู้ตรวจ.....
 (นางประชুম กษมาประพุกดิ์)

รายงานการติดตามภาวะตลาด "หอมแดง" ในกรุงเทพมหานคร
ประจำวันที่ 16 พฤษภาคม 2551

บาท/กก.

รายการสินค้า	ราคาขายส่ง			+ เพิ่ม - ลด	ราคาขายปลีก			+ เพิ่ม - ลด	สถานการณ์
	วันนี้	ปีนี้ (2551)			วันนี้	ปีนี้ (2551)			
	ปีก่อน	วันก่อน	วันนี้		ปีก่อน	วันก่อน	วันนี้		
	16 พ.ค.50	15 พ.ค.	16 พ.ค.		16 พ.ค.50	15 พ.ค.	16 พ.ค.		
หอมแดงภาคเหนือมัดจุกหัวใหญ่	14-15	34-36	34-36		24-25	44-46	44-46		หอมแดง ราคาจำหน่ายทรงตัว
หัวกลาง	12-13	30-32	30-32		20-22	40-42	40-42		
หัวเล็ก	10-11	26-28	26-28		18-20	38-40	38-40		
หอมแดงภาคเหนือตัดจุกหัวใหญ่	18-20	38-40	38-40		28-30	46-50	46-50		
หัวกลาง	14-16	34-36	34-36		24-26	42-44	42-44		
หัวเล็ก	12-14	28-30	28-30		22-24	40-42	40-42		
หอมแดงศรีสะเกษมัดจุกหัวใหญ่	-	-	-		-	-	-		
หัวกลาง	-	-	-		-	-	-		
หัวเล็ก	-	-	-		-	-	-		
หอมแดงศรีสะเกษตัดจุกหัวใหญ่	-	-	-		-	-	-		
หัวกลาง	-	-	-		-	-	-		
หัวเล็ก	-	-	-		-	-	-		

ผู้รายงาน.....

(นางกฤษณา พลศักดิ์)

ผู้ตรวจ.....

(นางประทุม กษมาประพทธิ)

รายงานติดตามภาวะสินค้าในตลาดกรุงเทพมหานคร

ประจำวันที่ 16 พฤษภาคม 2551

F:หอมหัวใหญ่ มันฝรั่ง

หน่วย : บาท/กก.

รายการสินค้า	ขายส่ง			+ เพิ่ม - ลด	ขายปลีก			สถานการณ์	
	วันนี้ปีก่อน 16 พค.50	ปีนี้ (2551)			วันนี้ปีก่อน 16 พค.50	ปีนี้ (2551)			+ เพิ่ม - ลด
		วันก่อน 8 พค.51	วันนี้ 16 พค.51			วันก่อน 8 พค.51	วันนี้ 16 พค.51		
หอมห้องเย็น								หอมหัวใหญ่ และมันฝรั่ง ราคาจำหน่ายยังทรงตัว	
เบอร์ 0-1	8 - 10	13 - 14	13 - 14	18 - 20	18 - 20	18 - 20			
เบอร์ 2	10 - 11	12 - 13	12 - 13	15 - 18	15 - 18	15 - 18			
หอม อ.ฝาง									
เบอร์ 0-1	8 - 9	14 - 15	14 - 15	18 - 20	18 - 20	18 - 20			
เบอร์ 2	9 - 10	13 - 14	13 - 14	15 - 18	16 - 18	16 - 18			
มันฝรั่ง									
เกรด โอ	15 - 16	22 - 24	22 - 24	25 - 28	32 - 36	32 - 36			
เกรด เอ	12 - 14	20 - 22	20 - 22	22 - 25	28 - 32	28 - 32			
เกรด บี	9 - 10	18 - 20	18 - 20	19 - 20	24 - 26	24 - 26			



ผู้รายงาน

(นางสาวผลิภา สุวรรณลักษณ์)

รายงานการติดตามภาวะตลาด "พริกแห้ง" ในกรุงเทพมหานคร
ประจำวันที่ 16 พฤษภาคม 2551

บาท/ก.ก.

รายการสินค้า	ราคาขายส่ง			+ เพิ่ม - ลด	ราคาขายปลีก			+ เพิ่ม - ลด	สถานการณ์
	วันนี้ ปีก่อน 16 พ.ค.50	ปีนี้ (2551)			วันนี้ ปีก่อน 16 พ.ค.50	ปีนี้ (2551)			
		วันก่อน 8 พ.ค.	วันนี้ 16 พ.ค.			วันก่อน 8 พ.ค.	วันนี้ 16 พ.ค.		
พริกชี้หูแห้ง									
อย่างดี	-	100-110	110-120	+10	-	140-150	140-150		พริกชี้หูแห้ง ราคาปรับตัวสูงขึ้น เนื่องจากสินค้ามีปริมาณออกสู่ตลาดน้อย
อย่างรอง	80-90	75-80	80-85	+5	110-120	110-120	110-120		

ผู้รายงาน..... 
(นางกฤษณา พลศักดิ์)
ผู้ตรวจ..... 
(นางประชুম กษมาประพทธี)

รายงานการติดตามภาวะตลาด "พริกไทย" ในกรุงเทพมหานคร
ประจำวันที 16 พฤษภาคม 2551

บาท/กก.

รายการสินค้า	ราคาขายส่ง			+ เพิ่ม - ลด	ราคาขายปลีก			+ เพิ่ม - ลด	สถานการณ์
	วันนี้	ปีนี้ (2551)			วันนี้	ปีนี้ (2551)			
	ปีก่อน	วันก่อน	วันนี้		ปีก่อน	วันก่อน	วันนี้		
	16 พ.ค.50	8 พ.ค.	16 พ.ค.		16 พ.ค.50	8 พ.ค.	16 พ.ค.		
พริกไทยขาว อย่างดี อย่างรอง	200-220	205-220	205-220		210-240	260-280	260-280		พริกไทย ระดับราคาทรงตัว การซื้อขาย มีน้อย
พริกไทยดำ อย่างดี	160-170	145-155	145-155		170-180	180-200	180-200		
อย่างรอง	90-95	130-140	130-140						
									ผู้รายงาน..... (นางกฤษณา พลศักดิ์)
									ผู้ตรวจ..... (นางประจุม กษมาประพุกดิ์)


รายงานติดตามภาวะสินค้าในตลาดกรุงเทพมหานคร
ประจำวันที่ 16 พฤษภาคม 2551

มะขามเปียก กระเจี๊ยบ ลูกเดือย

หน่วย : บาท/กก.

รายการสินค้า	ขายส่ง			+ เพิ่ม - ลด	ขายปลีก			สถานการณ์	
	วันนี้ปีก่อน 16 พค.50	ปีนี้ (2551)			วันนี้ปีก่อน 16 พค.50	ปีนี้ (2551)			+ เพิ่ม - ลด
		วันก่อน 8 พค.51	วันนี้ 16 พค.51			วันก่อน 8 พค.51	วันนี้ 16 พค.51		
มะขามเปียก (แคะเมล็ด)	19 - 20	27 - 28	27 - 28		25 - 30	34 - 38	34 - 38	มะขามเปียก กระเจี๊ยบแห้ง และลูกเดือย ราคาจำหน่ายทรงตัว	
(ไม่แคะเมล็ด)	9 - 10	13 - 14	13 - 14		-	-	-		
กระเจี๊ยบแห้ง	200 - 230	180 - 200	180 - 200		230 - 250	220 - 250	220 - 250		
ลูกเดือยทั้งเปลือก	34 - 35	20 - 21	20 - 21		-	-	-		
ลูกเดือยกะเทาะเปลือก		28 - 35	28 - 35			35 - 40	35 - 40		

ผู้รายงาน


(นางสาวผลิภา สุวรรณลักษณ์)

รายงานการติดตามภาวะตลาด "ปาล์มน้ำมัน และน้ำมันปาล์ม" ในกรุงเทพมหานคร


f: ราคาปาล์ม/ลิตร

ประจำวันที่ 16 พฤษภาคม 2551

รายการ	หน่วย	ราคาขายส่ง			+ เพิ่มขึ้น - ลดลง	ภาวะการค้า
		ราคาวันปีก่อน	ราคาวันก่อน	ราคาวันนี้		
		16 พ.ค. 50	15 พ.ค. 51	16 พ.ค. 51		
ผลปาล์มทะเลทราย (ราคาโรงสกัดรับซื้อ)						
คุณภาพ เปอร์เซนต์น้ำมัน (คละ)	บาท/กก.	3.75 - 4.50	3.90 - 4.60	3.90 - 4.60		ผลปาล์มทะเลทราย ปริมาณผลผลิตปาล์มมีออกสู่ตลาดในช่วงนี้มาก จากภาวะฝนหยุดตก และมีบางพื้นที่ยังคงรอการจำหน่าย (ติดคิว) และคุณภาพเปอร์เซนต์น้ำมันต่ำ โรงงานสกัดจึงปรับราคารับซื้อผลปาล์มเป็นไปตามคุณภาพ
- จ.กระบี่	บาท/กก.	4.35 - 4.50	4.20 - 4.60	4.20 - 4.40	-0.20	
- จ.สุราษฎร์ธานี	บาท/กก.	4.00 - 4.45	4.10 - 4.30	4.10 - 4.30		
- จ.ชุมพร	บาท/กก.	3.75 - 4.10	4.00 - 4.50	4.00 - 4.60	+0.10	
- จ.ตรัง	บาท/กก.	4.25 - 4.35	4.20 - 4.40	4.10 - 4.35	-0.05ถึง-0.10	
- จ.สตูล	บาท/กก.	4.00 - 4.20	3.90 - 4.20	3.90 - 4.20		
คุณภาพ เปอร์เซนต์น้ำมัน (15%)	บาท/กก.	3.61 - 4.25	3.70 - 4.20	3.70 - 4.20		
- จ.กระบี่	บาท/กก.	4.15	4.20	4.20		
- จ.สุราษฎร์ธานี	บาท/กก.	3.61	3.70	3.70		
- จ.ชุมพร	บาท/กก.	3.65	3.70	3.70		
- จ.ตรัง	บาท/กก.	4.25	4.20	4.20		
- จ.สตูล	บาท/กก.	4.00	3.90	3.90		
คุณภาพ เปอร์เซนต์น้ำมัน (17%)	บาท/กก.	4.10 - 4.50	4.20 - 4.60	4.20 - 4.60		น้ำมันปาล์มดิบ ผลจากราคาตลาดมาเลเซียอ่อนตัวลง และเข้านี้ราคา ยังคงอ่อนตัวลงอีกและผลปาล์มคุณภาพเปอร์เซนต์น้ำมันต่ำ โรงงานสกัดจึงปรับราคาจำหน่ายน้ำมันปาล์มดิบต่ำลง เพื่อให้ตลาดคล่องตัวขึ้น
- จ.กระบี่	บาท/กก.	4.50	4.60	4.60		
- จ.สุราษฎร์ธานี	บาท/กก.	4.45	4.30	4.30		
- จ.ชุมพร	บาท/กก.	4.10	4.50	4.50		
- จ.ตรัง	บาท/กก.	4.35	4.40	4.40		
- จ.สตูล	บาท/กก.	4.20	4.20	4.20		
ผลปาล์มร่วง จ.ชุมพร	บาท/กก.	5.10 - 5.40	5.50 - 6.00	5.50 - 6.00		
น้ำมันปาล์มดิบ (ราคาซื้อขายทั่วไปส่งมอบถึงผู้ซื้อ)						
- เกรด A (น้ำมันจากเปลือก)	บาท/กก.	25.25 - 25.50	33.50 - 34.00	33.25 - 33.50	-0.25ถึง-0.50	
- เกรด B (น้ำมันรวม)	บาท/กก.	24.25 - 24.50	32.00 - 32.50	31.50 - 32.00	-0.50	
น้ำมันเมล็ดในปาล์มดิบ	บาท/กก.	26.25 - 26.50	37.00 - 38.00	37.00 - 38.00		


รายการ	หน่วย	ราคาขายส่ง			+ เพิ่มขึ้น - ลดลง	ภาวะการค้า
		ราคาวันหนึ่งปีก่อน	ราคาวันก่อน	ราคาวันนี้		
		16 พ.ค. 50	15 พ.ค. 51	16 พ.ค. 51		
น้ำมันปาล์มบริสุทธิ์ *(ราคาซื้อขายทั่วไปส่งมอบถึงผู้ซื้อ)						
- โอเลอิน	บาท/กก.	29.64 - 30.02	40.86 - 42.36	40.86 - 42.36		
- สเตอริน	บาท/กก.	21.25 - 21.50	32.50 - 33.50	32.50 - 33.50		
น้ำมันปาล์มสำเร็จรูป (ราคารวม VAT)						
- ราคาขายส่ง (โรงกลั่นส่งมอบถึงยี่ป้า)						
- ชนิดบรรจุปีบ 12.50 กก.	บาท/กก.	36.00 - 36.40	48.00 - 49.60	48.00 - 49.60		
- ตรามรกต	บาท/ปีบ	455	600	600		
- ตราหยก	บาท/ปีบ	450	615	615		
- ตราโอลีน	บาท/ปีบ	450	605	605		
- ตราเกษตร	บาท/ปีบ	450	620	620		
- ชนิดบรรจุขวด 1 ลิตร (12 ขวด/หีบ)	บาท/ขวด	33.33 - 33.75	45.00 - 47.08	45.00 - 47.08		
- ตรามรกต	บาท/หีบ	405	565	565		
- ตราหยก	บาท/หีบ	400	555	555		
- ตราโอลีน	บาท/หีบ	405	550	550		
- ตราเกษตร	บาท/หีบ	400	540	540		
- ราคาขายปลีก ในตลาดกรุงเทพฯ						
- ชนิดบรรจุปีบ	บาท/กก.	36 - 38	48 - 50	48 - 50		
- ชนิดบรรจุขวด 1 ลิตร	บาท/ขวด	35 - 36	47.50 - 48.00	47.50 - 48.00		
ตลาดมาเลเซีย		(15 พ.ค.50)	(14 พ.ค.51)	(15 พ.ค.51)		
- น้ำมันปาล์มดิบ (Crude Palm Oil)	ริงกิต/ตัน	2,490.00	3,571.25	3,522.50		
"	บาท/กก.	25.22	35.63	34.94	-0.69	
- น้ำมันบริสุทธิ์ (RBD Palm Olein)	USD/ตัน	777.50	1,272.50	1,245.00		
"	บาท/กก.	26.82	41.27	40.35	-0.92	
- สเตียรินบริสุทธิ์ (RBD Stearin)	USD/ตัน	735.00	1,030.00	1,005.00		
"	บาท/กก.	25.35	33.41	32.58	-0.83	
หมายเหตุ : * น้ำมันปาล์มบริสุทธิ์เป็นราคาไม่รวม VAT						

อัตราแลกเปลี่ยน US\$ = 32.4130 บาท (อัตรากลาง)
 1 ริงกิต = 9.91785 บาท (อัตรากลาง)
 (15 พ.ค.51)


 ผู้รายงาน
 (นางอมราพร อินทร์แมน)

รายงานการติดตามภาวะตลาด "มะพร้าวและผลิตภัณฑ์" กรุงเทพมหานคร
 ประจำวันที่ 16 พฤษภาคม 2551

รายการสินค้า	หน่วย	ราคาขายส่ง			+ เพิ่ม - ลด	สถานการณ์
		ปีก่อน วันนี้ 16 พ.ค. 50	ปีนี้ (2551)			
			วันก่อน 8 พ.ค. 50	วันนี้ 16 พ.ค. 50		
มะพร้าวผล ราคาที่ร้านค้าส่งขายส่งให้ผู้ซื้อทั่วไป ทับสะแก ผลใหญ่ (ปอกเปลือก)	บาท/ผล	8.00 - 8.50	12.00 - 12.50	12.00 - 12.50		เนื้อมะพร้าวขาว ราคาสูงขึ้น เนื่องจากความต้องการของโรงกะทิมีเพิ่มมากขึ้น ขณะที่ผลผลิตเนื้อมะพร้าวขาวมีปริมาณน้อย เป็นผลจากมะพร้าวผลมีปริมาณน้อย มีการแข่งขันกันรับซื้อ เนื้อมะพร้าวแห้งและน้ำมันมะพร้าวดิบ ราคาสูงขึ้น เนื่องจากปริมาณเนื้อมะพร้าวแห้งมีน้อย โรงสกัดมีความต้องการต่อเนื่อง จึงปรับราคารับซื้อสูงขึ้น ขณะที่การผลิตเนื้อมะพร้าวแห้งมีน้อย ด้วยราคามะพร้าวผลยังอยู่ในเกณฑ์สูง ระดับราคาจึงเคลื่อนไหวและมีแนวโน้มจะสูงขึ้นอีก ได้ข่าวว่าคุณภาพดีราคาประมาณ กก.ละ 19 -20 บาท สำหรับน้ำมันมะพร้าวดิบ ราคาสูงขึ้น นอกจากเนื้อมะพร้าวแห้งจะมีราคาสูงแล้ว ปริมาณน้ำมันมะพร้าวดิบมีน้อย ไม่เพียงพอับความต้องการ ขณะที่ภาคอุตสาหกรรมต่อเนื่องยังมีความต้องการ โรงงานสกัดจึงปรับราคาจำหน่ายสูงขึ้น ได้ข่าวว่ามีการเสนอที่ กก.ละ 40 บาท แต่ยังไม่มีการซื้อขาย
เนื้อมะพร้าวแห้ง 90% ราคาที่โรงงานหีบเขตททท.-ปริมาตรรับซื้อ หน้าโรงงาน	บาท/กก.	13.15 - 13.20	17.50 - 17.70	18.50 - 18.70	+1	
เนื้อมะพร้าวขาว รับซื้อหน้าโรงงาน	บาท/กก.	11.00 - 12.00	18.00 - 18.50	19.00 - 19.50	+1	
น้ำมันมะพร้าวดิบ ราคาซื้อขายทั่วไป ส่งมอบถึงผู้ซื้อ	บาท/กก.	27.67 - 27.83	38.83 - 39.00	39.33 - 39.50	+0.50	
น้ำมันมะพร้าวสำเร็จรูป - ชนิดบรรจุปีบ (12.50 กก.) ราคาที่โรงงานกลั่นขายส่งถึงยี่บัว	บาท/กก.	(1660-1670*)	(2330-2340*)	(2360-2370*)		
ตราฝักกาด	บาท/ปีบ	32.80 - 35.20	48.80 - 50.00	48.80 - 50.00		
ตราไฟปোক	บาท/ปีบ	410	610	610		
ตราดอกไม้	บาท/ปีบ	420	610	610		
ราคาขายปลีก	บาท/ปีบ	440	625	625		
มะพร้าวผล ทับสะแก ผลใหญ่ (ปอกเปลือก)	บาท/ผล	10.00 - 10.50	15.00 - 15.50	15.00 - 15.50		
มะพร้าวชูด (ไม่ชูดผิว)	บาท/กก.	28.00 - 30.00	32.00 - 33.00	32.00 - 33.00		
น้ำมันมะพร้าวสำเร็จรูป - ชนิดบรรจุปีบ (12.50 กก.)	บาท/กก.	36 - 37	52 - 55	52 - 55		
ตราฝักกาด	บาท/ปีบ	415	615	615		
ตราไฟปোক	บาท/ปีบ	425	615	615		
ตราดอกไม้	บาท/ปีบ	445	630	630		

ผู้รายงาน 
 (นางอมราพร อินทร์แมน)

รายงานการติดตามภาวะราคา ถั่วเหลืองและผลิตภัณฑ์ และน้ำมันรำข้าว ในตลาดกรุงเทพมหานคร
ประจำวันที่ 16 พฤษภาคม 2551

Agri 35 รายงานประจำวัน Ltd.

รายการสินค้า	หน่วย	ปีก่อน วันนี้ 16 พ.ค. 50	ราคาขายส่ง		+ เพิ่ม - ลด	สถานการณ์
			วันก่อน 15 พ.ค. 51	วันนี้ 16 พ.ค. 51		
เมล็ดถั่วเหลือง						ถั่วเหลือง และผลิตภัณฑ์ และน้ำมันรำข้าว ราคาจำหน่ายยังทรงตัว
เกรดแปรรูปผลิตภัณฑ์อาหาร	บาท/กก.	14.50 - 15.00	23.50 - 24.00	23.50 - 24.00		
เกรดผลิตอาหารสัตว์	บาท/กก.	12.75 - 13.25	21.25 - 21.75	21.25 - 21.75		
เกรดสกัดน้ำมัน (สกัดน้ำมันความชื้นไม่เกิน 13%)	บาท/กก.	11.50 - 11.75	19.00 - 19.50	19.00 - 19.50		
น้ำมันถั่วเหลืองบริสุทธิ์						
ชนิดบรรจุถัง (200 ลิตร)	บาท/กก.	29.64 - 31.53	52.00 - 52.97	52.00 - 52.97		
ชนิดบรรจุปีป 13.75 ลิตร	บาท/กก.	35.89 - 36.80	54.78 - 56.40	54.78 - 56.40		
ชนิดบรรจุขวด 1 ลิตร (หน้าโรงงาน)						
ตรางู่น	บาท/ขวด	34.00 - 34.25	46.75 - 46.85	46.75 - 46.85		
ตรากุ๊ก	บาท/ขวด	33.92 - 34.17	46.50 - 46.85	46.50 - 46.85		
ชนิดบรรจุขวด 1 ลิตร (ขายส่ง)						
ตรางู่น	บาท/ขวด	34.25 - 34.67	48.75 - 49.33	48.75 - 49.33		
ตรากุ๊ก	บาท/ขวด	34.25 - 34.58	48.50 - 49.00	48.50 - 49.00		
น้ำมันรำข้าวบริสุทธิ์						
ชนิดบรรจุปีป 13.75 ลิตร	บาท/กก.	36.00 - 36.80	53.92 - 55.21	53.92 - 55.21		
ชนิดบรรจุขวด 1 ลิตร (หน้าโรงงาน)						
ตราคิง	บาท/ขวด	33.67 - 34.00	46.50 - 46.85	46.50 - 46.85		
ตราซิม	บาท/ขวด	33.30 - 33.75	46.65 - 46.85	46.65 - 46.85		
ราคาขายปลีก - ชนิดขวด 1 ลิตร						
น้ำมันถั่วเหลือง						
- ตรางู่น	บาท/ขวด	36.00 - 38.00	49.50 - 52.00	49.50 - 52.00		
- ตรากุ๊ก	บาท/ขวด	35.50 - 38.00	49.50 - 52.00	49.50 - 52.00		
น้ำมันรำข้าวบริสุทธิ์						
- ตราคิง	บาท/ขวด	36.50 - 38.00	49.50 - 52.00	49.50 - 52.00		
- ตราซิม	บาท/ขวด	36.00 - 38.00	49.50 - 52.50	49.50 - 52.50		

ผู้รายงาน.....
(นางลัดดา บุญมา)

ผู้ตรวจ.....
(นางอมราพร อินทร์แมน)

รายงานการติดตามภาวะและราคา "วัตถุดิบอาหารสัตว์" ในกรุงเทพมหานคร
 ประจำวันที่ 16 พฤษภาคม 2551

Agri_35 รายงาน F:รายงาน สบป.

รายการสินค้า	หน่วย บาท	ปีก่อน วันนี้ 16 พ.ค. 50	ปีนี้ (2551)		+ เพิ่ม - ลด	สถานการณ์
			วันก่อน 15 พ.ค. 51	วันนี้ 16 พ.ค. 51		
ปลาป่น						ปลาป่น กากถั่วเหลือง และเมล็ดถั่วเหลือง ราคาจำหน่ายยังทรงตัว สำหรับ ปลาป่น เกรดกึ่ง ราคา กก.ละ 30.10 บาท
โปรตีนร้อยละ 60 ขึ้นไป กลิ่นเบอร์ 1	กก.	27.40	29.40	29.40		
โปรตีนร้อยละ 60 ลงมา กลิ่นเบอร์ 1	กก.	26.70	28.70	28.70		
โปรตีนร้อยละ 60 ขึ้นไป กลิ่นเบอร์ 2	กก.	24.00	28.30	28.30		
โปรตีนร้อยละ 60 ลงมา กลิ่นเบอร์ 2	กก.	22.00	27.40	27.40		
โปรตีนร้อยละ 60 ขึ้นไป กลิ่นเบอร์ 3	กก.	20.90	27.80	27.80		
โปรตีนร้อยละ 60 ลงมา กลิ่นเบอร์ 3	กก.	20.00	26.90	26.90		
หัวปลา โปรตีนร้อยละ 45 ขึ้นไป	กก.	19.10	28.50	28.50		
ปลาขาย โปรตีนร้อยละ 60	กก.	18.10	26.60	26.60		
กากถั่วเหลือง						
นำเข้า โปรตีนร้อยละ 42-45	กก.	10.40 - 10.50	16.40 - 16.50	16.40 - 16.50		
นำเข้า โปรตีนร้อยละ 46-48	กก.	10.90 - 11.00	17.55 - 17.75	17.55 - 17.75		
ผลิตในประเทศ (เมล็ดนำเข้า)	กก.	10.80 - 10.90	17.00 - 17.10	17.00 - 17.10		
ผลิตในประเทศ (เมล็ดในประเทศ)	กก.	11.25 - 11.35	18.25 - 18.50	18.25 - 18.50		
เมล็ดถั่วเหลือง						
เกรดสกัดน้ำมัน (สกัดน้ำมันความชื้นไม่เกิน 13%)	กก.	11.50 - 11.75	19.00 - 19.50	19.00 - 19.50		

ผู้รายงาน.....
 (นางลัดดา บุญมา)

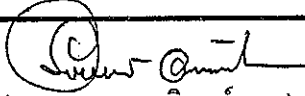
ผู้ตรวจ.....
 (นางอมราพร อินทร์แมน)

รายงานการติดตามภาวะตลาด "ถั่วลิสงและผลิตภัณฑ์" ในกรุงเทพมหานคร
 ประจำวันที่ 16 พฤษภาคม 2551

รายการ	หน่วย บาท	ราคาขายส่ง			+เพิ่ม -ลดลง	ราคาขายปลีก (บาท/กก.)			+เพิ่ม -ลดลง	สถานการณ์
		ราคาวันเนี้ยก่อน	ราคาวันก่อน	ราคาวันนี้		ราคาวันเนี้ยก่อน	ราคาวันก่อน	ราคาวันนี้		
		16 พ.ค. 50	8 พ.ค. 51	16 พ.ค. 51		16 พ.ค. 50	8 พ.ค. 51	16 พ.ค. 51		
ถั่วลิสงกะเทาะเปลือก										ถั่วลิสงกะเทาะเปลือก
- ชนิดคัดพิเศษ	กก.	40 - 43	52 - 53	52 - 55	+2	46 - 50	60 - 65	62 - 65	+2	ราคาสูงขึ้น เนื่องจากปริมาณที่ส่ง
- ชนิดคัดธรรมดา	กก.	37 - 38	48 - 50	48 - 50		42 - 45	52 - 55	52 - 55		เข้าตลาดลดน้อยลง และถั่วลิสงจาก
- ชนิดคละ	กก.	32 - 35	40 - 43	-		36 - 37	44 - 45	44 - 45		ตลาดต่างประเทศ ที่ส่งเข้ามาสมทบมี
กากถั่วลิสงนำเข้า	กก.	-	-	-						น้อยในช่วงนี้ เป็นผลให้ราคาถั่วลิสง
ผลิตภัณฑ์จากถั่วลิสง										ชนิดคัดพิเศษ ปรับตัวสูงขึ้น และถั่ว
น้ำมันถั่วลิสงดิบ	กก.	-	-	-						ชนิดคละ ไม่มีสินค้าส่งเข้าตลาด แต่
น้ำมันถั่วลิสงบริสุทธิ์										ตลาดปลีกยังมีวางจำหน่ายโดยทั่วไป
ชนิดบรรจุปีบ 15 กก.	กก.	58 - 60	73.33 (1,100บาท/ปีบ)	73.33 (1,100บาท/ปีบ)						ระดับราคายังทรงตัวอยู่ในเกณฑ์สูง
ชนิดบรรจุปีบ 5 กก.	กก.	60	74	74						ส่วนผลิตภัณฑ์ต่าง ๆ ระดับราคา
ชนิดบรรจุปีบ 3 กก.	กก.	-	-	-						ทรงตัวอยู่ในเกณฑ์สูง
ชนิดบรรจุขวด 2 ลิตร	ขวด	120	150	150		125 - 128	155	155		
ชนิดบรรจุขวด 1 ลิตร (ตรากว้างบิน)	ขวด	60	75	75		65 - 68	80	80		

F: ถั่วลิสง

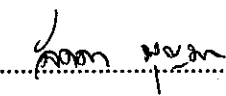

ผู้รายงาน...


 (นางอมราพร อินทร์แหมน)

รายงานการติดตามภาวะตลาด "ทานตะวันและผลิตภัณฑ์" ในกรุงเทพมหานคร

ประจำวันที่ 16 พฤษภาคม 2551

Agri_35 รายงาน P:รายงาน ศคป.


รายการสินค้า	หน่วย	ปีก่อน วันนี้ 16 พ.ค. 50	ปีนี้ (2551)		+ เพิ่ม - ลด	สถานการณ์
			วันก่อน 8 พ.ค. 51	วันนี้ 16 พ.ค. 51		
ราคาขายส่ง						
เมล็ดทานตะวัน						<p>น้ำมันทานตะวันสำเร็จรูป ราคาสูงขึ้นเนื่องจาก ต้นทุนการผลิตสูง อีกทั้งปริมาณสินค้าออกสู่ตลาดน้อยไม่เพียงพอ กับความต้องการของผู้บริโภค</p> <p>อนึ่ง น้ำมันทานตะวันสำเร็จรูป ที่จำหน่ายอยู่ใน ห้างสรรพสินค้าส่วนใหญ่ ไม่มีสินค้าวางจำหน่าย สำหรับน้ำมันทานตะวันตราอรุณ ขนาดบรรจุขวด 1 ลิตร ราคาขวดละ 75 บาท และตรามรกต ราคาขวดละ 69.50 บาท</p>
ราคาที่จุกรับซื้อ ณ แหล่งผลิต	บาท/กก.	-	-	-		
ราคาที่โรงงานที่รับซื้อหน้าโรงงาน	บาท/กก.	-	-	-		
ถากทานตะวัน (ผลิตภายในประเทศ)	บาท/กก.					
น้ำมันทานตะวันสำเร็จรูป	บาท/หีบ	525 - 535	690 - 705	720 - 747	+30ถึง42	
ราคาที่โรงงานกลั่นขายส่งถึงยี่ปัว						
ชนิดบรรจุขวด (12 ขวด/หีบ)						
ตราจุก (น้ำมันในประเทศ)	บาท/ขวด	43.75 - 44.17	57.50 - 58.17	60.00 - 61.67	+2.50ถึง3.50	<p>ผู้รายงาน..... (นางลัดดา บุญมา)</p>
ตราหิม (น้ำมันในประเทศ)	บาท/ขวด	44.05 - 44.58	57.75 - 58.75	61.00 - 62.25	+3.25ถึง3.50	
ราคาขายปลีก						
ชนิดบรรจุขวด (12 ขวด/หีบ)						
ตราจุก (น้ำมันในประเทศ)	บาท/ขวด	45.00 - 46.50	60.00 - 62.00	62.00 - 65.00	+2ถึง3	<p>ผู้ตรวจ..... (นางอมราพร อินทร์แมน)</p>
ตราหิม (น้ำมันในประเทศ)	บาท/ขวด	45.50 - 46.50	60.00 - 62.00	63.00 - 65.00	+3	

รายงานการติดตามภาวะตลาด "งา" ในกรุงเทพมหานคร

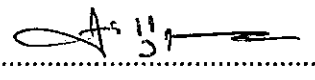
ประจำวันที่ 16 พฤษภาคม 2551

บาท/ก.ก

รายการ	ราคาขายส่ง			+เพิ่ม -ลด	ราคาขายปลีก			+เพิ่ม -ลด	สถานการณ์
	ปีก่อน วันนี้ 16 พ.ค.50	ปีนี้ (2551)			ปีก่อน วันนี้ 16 พ.ค.50	ปีนี้ (2551)			
		วันก่อน 14 พ.ค.	วันนี้ 16 พ.ค.			วันก่อน 14 พ.ค.	วันนี้ 16 พ.ค.		
งาเกษตร	27-29	70-75	70-75					งา การซื้อขายมีปริมาณไม่มากนัก ราคาทรงตัว	
งาดำ	28-30	110-115	110-115		56-60	120-130	120-130		
งาขาวเมล็ดใหญ่	-	-	-		54-55	110-120	110-120		

ผู้รายงาน..... 

(นางกฤษณา พลศักดิ์)

ผู้ตรวจ..... 

(นางประชুম กษมาประพทธิ์)

รายงานการติดตามภาวะตลาด "ละหุ่ง" ในกรุงเทพมหานคร
 ประจำวันที่ 16 พฤษภาคม 2551

บาท/ก.ก.

รายการ	ราคาขายส่ง			+เพิ่ม -ลด	สถานการณ์
	ปีก่อน 16 พ.ค.50	วันก่อน 8 พ.ค.51	วันนี้ 16 พ.ค.51		
ละหุ่ง ละหุ่ง (กระเพาะเปลือก)	13.00	13.00	13.00		ละหุ่ง ราคาทรงตัวไม่เปลี่ยนแปลง ผู้รายงาน..... (นางกฤษณา พลศักดิ์) ผู้ตรวจ..... (นางประทุม กษมาประพทธี)

รายงานการติดตามภาวะตลาด "กระสอบ" ในกรุงเทพมหานคร
 ประจำวันที่ 16 พฤษภาคม 2551

บาท/ใบ

รายการ	ราคาขายส่ง			+เพิ่ม -ลด	ภาวะการค้า
	ปีก่อน 16 พ.ค.50	วันก่อน 8 พ.ค.51	วันนี้ 16 พ.ค.51		
กระสอบ (ขนาด 29 นิ้ว x 43 นิ้ว)					กระสอบ การซื้อขายมีน้อย ราคาทรงตัว
กระสอบใหม่	35.00-36.00	33.75-35.00	33.75-35.00		
กระสอบใช้แล้วไม่มีตรา	26.00-27.00	24.00-26.00	24.00-26.00		
กระสอบใช้แล้วมีตรา	17.50-20.50	17.00-19.00	17.00-19.00		
กระสอบใหม่ 50 กก. (ไม่มีตรา)	21.00-22.45	21.00-22.45	21.00-22.45		
					ผู้รายงาน..... (นางกฤษณา พลศักดิ์)
					ผู้ตรวจ..... (นางประจุม กษมาประพฤทธิ)

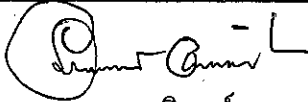
รายงานการติดตามภาวะและราคา "สุกร" ในตลาดกรุงเทพมหานคร

วันที่ 16 พฤษภาคม 2551

หน่วย : บาท/ตัว/กก.

รายการ	ราคาขายส่ง			+เพิ่ม -ลดลง	ราคาขายปลีก			+เพิ่ม -ลดลง	ภาวะการค้า
	ราคาวันปีก่อน	ราคาวันก่อน	ราคาวันนี้		ราคาวันปีก่อน	ราคาวันก่อน	ราคาวันนี้		
	16 พ.ค. 50	13 พ.ค. 51	16 พ.ค. 51		16 พ.ค. 50	13 พ.ค. 51	16 พ.ค. 51		
สุกร									ระดับราคาทรงตัว แต่มีกระแสข่าวว่าผู้เลี้ยงจะปรับราคาจำหน่ายสุกรมีชีวิตสูงขึ้นในวันพระหน้า (19 พ.ค.51) เนื่องจากคาดว่าความต้องการของตลาดจะเพิ่มมากขึ้น จากโรงเรียนเปิดภาคเรียน ตลาดคลองตัวขึ้น
ลูกสุกร ทัวไป (นน. 12 กก./ตัว)	500	1,100	1,100						
ลูกสุกร ซี.พี. (นน. 16 กก./ตัว)	700	1,300	1,300						
สุกรมีชีวิต ทัวไป	36.00 - 37.00	53.00 - 54.00	53.00 - 54.00						
สุกรมีชีวิต ฟาร์ม	37.00 - 38.00	54.00 - 55.00	54.00 - 55.00						
สุกรชำแหละ ทัวไป	44.00 - 45.00	63.00 - 64.00	63.00 - 64.00						
สุกรชำแหละ ฟาร์ม	46.00 - 47.00	64.00 - 66.00	64.00 - 66.00						
สุกรชำแหละ เนื้อสัน - สันใน	83 - 84	94 - 95	94 - 95		90 - 95	115 - 120	115 - 120		
- สันนอก	72 - 73	92 - 93	92 - 93		80 - 85	110 - 115	110 - 115		
เนื้อแดง - ตะโพก	63 - 64	90 - 92	90 - 92		80 - 85	110 - 115	110 - 115		
- ไหล่	58 - 59	85 - 87	85 - 87		78 - 80	105 - 110	105 - 110		
เนื้อสามชั้น	70 - 74	94 - 106	94 - 106		78 - 80	105 - 110	105 - 110		
มันแข็ง	28 - 32	45 - 46	45 - 46		32 - 35	48 - 50	48 - 50		
เศษมัน	15 - 18	26 - 28	26 - 28		16 - 20	38 - 40	38 - 40		
มันเปลว	11 - 13	20 - 23	20 - 23		14 - 15	26 - 35	26 - 35		

F. สุกร/สีเหลือง


(นางอมราพร อินทร์แมน)

หมายเหตุ : ราคาขายส่งเนื้อสันใน -มันเปลว ใช้เพื่อศึกษาวิเคราะห์ไม่สมควรเผยแพร่

ฝ่ายติดตามและประเมินภาวะตลาดสินค้าเกษตร สำนักส่งเสริมการค้าสินค้าเกษตร โทร. 02-5475400

รายงานการติดตามภาวะและราคา "โค - กระบือ" ในตลาดกรุงเทพมหานคร

วันที่ 16 พฤษภาคม 2551


บาท : ก.ก.

รายการ	ราคาขายส่ง			+ เพิ่ม - ลดลง	ราคาขายปลีก			+ เพิ่ม - ลดลง	ภาวะการค้า
	ปีก่อน	วันก่อน	วันนี้		ปีก่อน	วันก่อน	วันนี้		
	16 พ.ค. 50	8 พ.ค. 51	16 พ.ค. 51		16 พ.ค. 50	8 พ.ค. 51	16 พ.ค. 51		
โค									เนื้อโคและเนื้อกระบือ ราคาทรงตัว
โคมีชีวิต	52 - 53	52 - 53	52 - 53						
เนื้อโคติดกระดูก	95 - 97	95 - 97	95 - 97						
เนื้อโคเราะกระดูกขาหน้า	105 - 107	105 - 107	105 - 107						
เนื้อโคเราะกระดูกขาหลัง	109 - 110	109 - 110	109 - 110						
เนื้อโคธรรมดา				115 - 120	115 - 120	115 - 120			
เนื้อโคสันนอก - สะโพก				125 - 130	125 - 130	125 - 130			
เนื้อโคสันใน				180 - 190	180 - 190	180 - 190			
กระบือ									
กระบือมีชีวิต	50 - 51	50 - 51	50 - 51						
เนื้อกระบือติดกระดูก	93 - 95	93 - 95	93 - 95						
เนื้อกระบือเราะกระดูกขาหน้า	103 - 105	103 - 105	103 - 105						
เนื้อกระบือเราะกระดูกขาหลัง	105 - 107	105 - 107	105 - 107						
เนื้อกระบือธรรมดา				115 - 120	115 - 120	115 - 120			
เนื้อกระบือสันนอก-สะโพก				125 - 130	125 - 130	125 - 130			
เนื้อกระบือสันใน				180 - 190	180 - 190	180 - 190			

ผู้ตรวจ.....


(นางอมราพร อินทร์แมน)

ผู้รายงาน.....


(นางจริย์ สมชีพ)


รายงานการติดตามภาวะและราคา "ไก่เนื้อ" ในตลาดกรุงเทพมหานคร

วันที่ 16 พฤษภาคม 2551

บาท : ก.ก.

รายการ	ราคาขายส่ง			+ เพิ่ม - ลดลง	ราคาขายปลีก			+ เพิ่ม - ลดลง	ภาวะการค้า
	ปีก่อน 16 พ.ค. 50	วันก่อน 8 พ.ค. 51	วันนี้ 16 พ.ค. 51		ปีก่อน 16 พ.ค. 50	วันก่อน 8 พ.ค. 51	วันนี้ 16 พ.ค. 51		
ลูกไก่									ไก่มีชีวิต และไก่สดทั้งตัว ราคาลดลง เนื่องจากปริมาณไก่เนื้อมี เพียงพอกับความต้องการของตลาด ขณะที่ ภาวะการจำหน่ายชะลอตัว กำลังซื้อของ ผู้บริโภคลดลง ผู้ค้าจึงปรับราคาลดลงเพื่อให้ ตลาดคล่องตัวขึ้น ส่วนราคาขายปลีกยังทรงตัว
ลูกไก่ไข่ (ตัว)	19 - 20	21 - 22	21 - 22						
ลูกไก่เนื้อ (ทั่วไป) (ตัว)	9.00	16.00	16.00						
ลูกไก่เนื้อ (ซี.พี.) (ตัว)	9.00 - 9.50	16.00 - 16.50	16.00 - 16.50						
ไก่มีชีวิต (หน้าโรงฆ่า กทม.)									
ไก่มีชีวิต (ทั่วไป)	31 - 32	42 - 43	41 - 42 ↘	- 1					
ไก่มีชีวิต (ซี.พี.)	27	40	39 ↘	- 1					
ไก่สดทั้งตัว									
ไก่สดทั้งตัว (รวมเครื่องใน)	41 - 43	54 - 55	53 - 54	- 1	50 - 52	62 - 65	62 - 65		
ไก่สดทั้งตัว(ไม่รวมเครื่องใน)					54 - 55	65 - 68	65 - 68		
ไก่สดชำแหละ									
เนื้อสันใน					65 - 67	90 - 95	90 - 95		
เนื้ออก (เนื้อล้วน)					62 - 65	90 - 95	90 - 95		
น่อง สะโพก					54 - 55	68 - 70	68 - 70		
ปีก ทั้งปีก (ปีกเต็ม)					60 - 62	74 - 75	74 - 75		
ปีกบน					60 - 62	74 - 75	74 - 75		
เครื่องใน					64 - 65	70 - 72	70 - 72		
หนัง					30 - 35	38 - 40	38 - 40		
แข้ง ขา ตีน					45 - 48	55 - 60	55 - 60		
โครงกระดูก					20 - 22	28 - 30	28 - 30		

ผู้ตรวจ...


 (นางอมราพร อินทร์แมน)

ผู้รายงาน...


 (นางจริย์ สมชีพ)

รายงานการติดตามภาวะและราคา "ไข่" ในตลาดกรุงเทพมหานคร

วันที่ 16 พฤษภาคม 2551

บาท : ฟอส

รายการ	ราคาขายส่ง			+ เพิ่ม - ลดลง	ราคาขายปลีก			+ เพิ่ม - ลดลง	ภาวะการค้า
	ปีก่อน	วันก่อน	วันนี้		ปีก่อน	วันก่อน	วันนี้		
	16 พ.ค. 50	8 พ.ค. 51	16 พ.ค. 51		16 พ.ค. 50	8 พ.ค. 51	16 พ.ค. 51		
ไข่เป็ดสด คณะ ณ แหล่งผลิต	3.00	3.20	3.20						ไข่เป็ด และ ไข่ไก่ ระดับราคาทรงตัว
ไข่เป็ด ใหญ่	3.30 - 3.40	3.50 - 3.60	3.50 - 3.60		3.60 - 3.70	3.80 - 4.00	3.80 - 4.00		
ไข่เป็ด กลาง	3.10 - 3.20	3.40 - 3.50	3.40 - 3.50		3.30 - 3.40	3.60 - 3.80	3.60 - 3.80		
ไข่เป็ด เล็ก	2.90 - 3.00	3.20 - 3.30	3.20 - 3.30		3.10 - 3.20	3.40 - 3.60	3.40 - 3.60		
ไข่เป็ดเค็ม ใหญ่	4.00 - 4.10	4.00 - 4.10	4.00 - 4.10		5.00 - 5.50	5.00 - 5.50	5.00 - 5.50		
ไข่เป็ดเค็ม กลาง	3.70 - 3.80	3.70 - 3.80	3.70 - 3.80		4.50 - 5.00	4.50 - 5.00	4.50 - 5.00		
ไข่ไก่สด คณะ ณ แหล่งผลิต	1.90	2.40	2.40						
ไข่ไก่ เบอร์ 0	2.40 - 2.50	2.85 - 2.95	2.85 - 2.95		2.90 - 3.00	3.20 - 3.30	3.20 - 3.30		
ไข่ไก่ เบอร์ 1	2.30 - 2.40	2.70 - 2.80	2.70 - 2.80		2.60 - 2.70	3.00 - 3.10	3.00 - 3.10		
ไข่ไก่ เบอร์ 2	2.20 - 2.30	2.60 - 2.70	2.60 - 2.70		2.50 - 2.60	2.90 - 3.00	2.90 - 3.00		
ไข่ไก่ เบอร์ 3	2.00 - 2.10	2.50 - 2.60	2.50 - 2.60		2.20 - 2.30	2.80 - 2.90	2.80 - 2.90		
ไข่ไก่ เบอร์ 4	1.90 - 2.00	2.40 - 2.50	2.40 - 2.50		2.00 - 2.10	2.70 - 2.80	2.70 - 2.80		
ไข่ไก่ เบอร์ 5	1.80 - 1.90	2.35 - 2.40	2.35 - 2.40		1.90 - 2.00	2.60 - 2.70	2.60 - 2.70		

ผู้ตรวจ.....


(นางอมราพร อินทร์แมน)

ผู้รายงาน.....


(นางจรีเย็ สมชีพ)

รายงานการติดตามภาวะและราคา "สัตว์น้ำ" ในตลาดกรุงเทพมหานคร
 ประจำวันที่ 16 พฤษภาคม 2551

บาท : ก.ก.

รายการ	ราคาขายส่ง			+ เพิ่ม - ลดลง	ราคาขายปลีกตลาด กทม.			+ เพิ่ม - ลดลง	ภาวะการค้า
	ปีก่อน 16 พ.ค. 50	วันก่อน 15 พ.ค. 51	วันนี้ 16 พ.ค. 51		ปีก่อน 16 พ.ค. 50	วันก่อน 15 พ.ค. 51	วันนี้ 16 พ.ค. 51		
กุ้งขาว	ตลาดกลางสมุทรสาคร							สัตว์น้ำ ราคาขายส่งสัตว์น้ำขององค์การ สะพานปลาเปลี่ยนแปลงตามปริมาณ และ คุณภาพของสินค้าที่ส่งเข้าตลาด	
- (40 ตัว/กก.)	160	145	145		220 - 240	180 - 200	180 - 200		
- (50 ตัว/กก.)	125	120	125	+ 5	190 - 210	160 - 170	160 - 170		
- (60 ตัว/กก.)	100	110	110		160 - 170	140 - 150	140 - 150		
- (70 ตัว/กก.)	90	105	105		145 - 150	130 - 140	130 - 140		
- (80 ตัว/กก.)	80	100	100		140 - 145	120 - 130	120 - 130		
	องค์การสะพานปลา								
กุ้งก้ามกราม (กลาง)									
- (ป๋อเลี้ยงไทย 15-16 ตัว/กก.)	230 - 250	170 - 190	170 - 190		260 - 300	240 - 260	240 - 260		
ปลาหมึกกล้วยคละ	60 - 90	70 - 90	70 - 90		120 - 130	120 - 130	120 - 130		
ปลาหมึกกระดองคละ	90 - 100	80 - 100	80 - 100		120 - 130	120 - 130	120 - 130		
หอยแครงคละ	20 - 40	25 - 40	25 - 40		40 - 55	40 - 60	40 - 60		
หอยลายคละ	35 - 60	45 - 65	45 - 65		70 - 90	80 - 90	80 - 90		
หอยแมลงภู่คละ	18 - 20	20 - 25	20 - 25		30 - 35	30 - 35	30 - 35		
ปลาทูตด (9-12 ตัว/กก.)	40 - 55	40 - 50	40 - 50		60 - 80	50 - 70	50 - 70		
ปลาช่อน	70 - 90	90 - 100	90 - 100		100 - 120	100 - 120	100 - 120		
ปลาดุก (บิกอูย)	22 - 35	35 - 40	30 - 40	- 5	45 - 50	45 - 50	45 - 50		
ปลานิล	28 - 35	30 - 40	28 - 40	- 2	40 - 55	40 - 55	40 - 55		

ผู้ตรวจ...


 (นางอมราพร อินทร์แมน)


ผู้รายงาน...


 (นางจริย์ สมชีพ)

รายงานการติดตามภาวะตลาด ยางพารา
ประจำวันที่ 16 พฤษภาคม 2551

รายการ	หน่วย บาท	วันนี้ปีก่อน	ราคาก่อน	ราคาวันนี้	+ เพิ่มขึ้น	ภาวะการค้า	
		16 พ.ค. 50	15 พ.ค. 51	16 พ.ค. 51	- ลดลง		
ยางแผ่นดิบชั้น 3							
ราคาเกษตรกรขายได้							
- จ.สุราษฎร์ธานี	กก.	73.50	89.25	-	-	ยางพารา ราคาสูงขึ้น เนื่องจากภาคใต้ยังมีฝนตกหนัก ในหลายพื้นที่ ส่งผลให้ปริมาณยางมือออกสู่ตลาดน้อย	
- จ.สงขลา	กก.	73.50	88.85	90.50	+1.65		
- จ.นครศรีธรรมราช	กก.	72.65	88.90	90.00	+1.10		
ราคาตลาดกลาง							
- จ.สุราษฎร์ธานี	กก.	75.09	-	-	-		
- จ.สงขลา	กก.	75.86	90.88	92.33	+1.45		
- จ.นครศรีธรรมราช	กก.	75.93	91.09	92.69	+1.60		
ยางแผ่นรมควันชั้น 3							
ราคา FOB ชั้น 3 กรุงเทพฯ	กก.	79.80	97.45	97.90	+0.45		

ผู้รายงาน.....





(นางสาวพิชชา กระปี่ทอง)

รายงานการติดตามภาวะตลาดสินค้าในกรุงเทพมหานคร
 ประจำวันที่ 16 พฤษภาคม 2551 สิบเวลา 9.00 - 12.00 น.

หน่วย : บาท/กก.

ลำดับ ที่	รายการ	ราคาขายส่ง (ตลาดปากคลอง)				ราคาขายปลีก (ตลาดทั่วไป)								สถานการณ์
		กละ			เปลี่ยนแปลง +เพิ่ม -ลด	กละ			เปลี่ยนแปลง +เพิ่ม -ลด	คัต			เปลี่ยนแปลง +เพิ่ม -ลด	
		วันนี้ ก่อน 16 พค.50	วันก่อน 15 พค.51	วันนี้ 16 พค.51		วันนี้ ก่อน 16 พค.50	วันก่อน 15 พค.51	วันนี้ 16 พค.51		วันนี้ ก่อน 16 พค.50	วันก่อน 15 พค.51	วันนี้ 16 พค.51		
ผักใบ														
1	ผักคะน้า	28-35	18-22	18-22		35-40	25-30	25-30		45-50	32-35	32-35		ผักบั้งจีนและผักวางตุ้ง เนื่องจากเกษตรกร เร่งเก็บเกี่ยวผลผลิตเพื่อหลีกเลี่ยงความเสียหายจากภาวะ ฝนตก ทำให้ปริมาณสินค้าเข้าสู่ตลาดมาก ราคาจึงปรับตัว ลดลง สำหรับผักกาดขาวปลีและกะหล่ำปลี ราคา อ่อนตัวลง เนื่องจากผลผลิตรุ่นใหม่จากจังหวัดตากเริ่ม ทยอยออกสู่ตลาดได้เพิ่มมากขึ้น
2	ผักบั้งจีน	20-25	10-15	8-10	-2ถึง-5	25-30	18-20	12-15	-5ถึง-6	35-40	22-25	18-20	-4ถึง-5	
3	ผักกวางตุ้ง	15-18	15-18	10-15	-3ถึง-5	20-22	22-25	18-20	-4ถึง-5	24-28	28-30	22-25	-5ถึง-6	
4	ผักกาดหอม	50-55	30-40	30-40		55-60	45-50	45-50		65-70	55-60	55-60		
5	ผักกาดขาวปลี	12-14	18-22	15-20	-2ถึง-3	18-20	25-30	25-30		25-30	32-35	32-35		
6	กะหล่ำปลี	5-8	18-23	15-20	-3	10-12	25-30	25-30		15-20	32-35	32-35		
7	ผักชี*	120-140	80-100	80-100		13-14	10-13	10-13		15-16	14-15	14-15		
8	ต้นหอม*	30-35	80-90	80-90		3-4	10-11	10-11		5-6	12-13	12-13		
9	ชี้น้ำยา*	60-70	50-60	50-60		8-9	6-7	6-7		10-11	8-9	8-9		
ผักผล														
1	มะระจีน	24-28	26-30	26-30		24-26	30-32	30-32		32-35	35-40	35-40		
2	มะเขือเทศสีดา	22-25	15-20	15-20		28-30	20-22	20-22		35-40	25-30	25-30		
3	มะเขือเทศผลใหญ่	15-20	10-12	10-12		20-25	15-18	15-18		28-30	20-25	20-25		
4	มะเขือเจ้าพระยา	14-16	12-15	12-15		20-25	20-25	20-25						
5	ถั่วฝักยาว	40-50	20-30	20-30		50-60	28-30	28-30		70-80	35-40	35-40		
6	แตงกวา	10-14	10-15	10-15		14-16	15-18	15-18		18-20	20-25	20-25		
7	ฟักเขียว	10-12	8-12	8-12		12-14	14-16	14-16		18-20	18-20	18-20		
8	พริกสดชี้ฟ้า*	15-20	40-45	40-45		3-5	6-7	6-7						
9	พริกชี้หนู (จินดา)*	20-25	28-35	28-35		3-5	4-5	4-5						
10	มะนาวแป้น (เบอร์ 1-2)/ผล	3.60-3.80	2.50-2.80	2.50-2.80		4.50-5.00	3.50-4.00	3.50-4.00						
	(เบอร์ 3-4)/ผล	3.00-3.40	1.80-2.20	1.80-2.20		3.50-4.00	2.50-3.00	2.50-3.00						
ผักหัว														
1	กะหล่ำดอก	28-30	25-28	25-28		35-40	30-35	30-35		45-50	38-40	38-40		
2	หัวผักกาด	10-12	10-14	10-14		15-18	15-18	15-18		20-25	20-25	20-25		
ผักน้ำ														
1	ผักกะเฉด** (1 กำ)	15-20	13-18	13-18		20-25	20-25	20-25						
2	ผักบุ้งไทย** (10 กำ)	50-60	60-70	60-70		6-7	8-9	8-9						
อื่น ๆ														
1	หน่อไม้ฝรั่ง	40-45	45-55	45-55		50-55	55-60	55-60		58-60	62-65	62-65		
2	ข้าวโพดฝักอ่อน	24-26	22-24	22-24		28-30	28-30	28-30						


 (นางสกุลรัตน์ จันทร์ประทีป) (ผู้รายงาน)


 (นางสาวผลิกา สุวรรณลักษณ์) (ผู้ตรวจ)

หมายเหตุ * ราคาขายปลีก หน่วย : บาท/ขีด


**ราคาขายปลีก หน่วย : บาท/กำ

รายงานการติดตามภาวะตลาด"จิง" ในกรุงเทพมหานคร


ประจำวันที่ 16 พฤษภาคม 2551

รายการ	หน่วย บาท	ราคาขายส่ง			+ เพิ่มขึ้น - ลดลง	ราคาขายปลีก			+ เพิ่มขึ้น - ลดลง	ภาวะการค้า
		ปีก่อน 16 พ.ค. 50	วันก่อน 8 พ.ค. 51	วันนี้ 16 พ.ค. 51	ปีก่อน 16 พ.ค. 50	วันก่อน 8 พ.ค. 51	วันนี้ 16 พ.ค. 51			
จิงอ่อน	กก.	-		45 - 50				60 - 70		จิงแก่ ราคาปรับตัวสูงขึ้น เนื่องจากสินค้า ที่เข้าสู่ตลาดส่วนใหญ่เป็นจิงจากห้องเย็น ส่วนจิงอ่อน ขณะนี้เป็นช่วงฤดูกลางจาก แหล่งผลิตภาคใต้ ออกสู่ตลาดแล้ว
จิงแก่ (คละ)	กก.	15 - 25	20 - 25	25 - 30	+5	25 - 30	30 - 35	35 - 40	+5	

ผู้ตรวจ


(นางสาวพลิษา สุวรรณลักษณ์)

ผู้รายงาน


(นางสาวพิชชา กระบี่ทอง)

รายงานการติดตามภาวะตลาด "ผลไม้" ในกรุงเทพมหานคร

ประจำวันที่ 16 พฤษภาคม 2551

รายการ	หน่วย บาท	ราคาขายส่ง			+ เพิ่มขึ้น - ลดลง	ราคาขายปลีก			+ เพิ่มขึ้น - ลดลง	ภาวะการค้า
		ปีก่อน	วันก่อน	วันนี้		ปีก่อน	วันก่อน	วันนี้		
		16 พ.ค. 50	14 พ.ค. 51	16 พ.ค. 51		16 พ.ค. 50	14 พ.ค. 51	16 พ.ค. 51		
1. ส้มเขียวหวาน										ราคาจำหน่ายทรงตัว ไม่เปลี่ยนแปลง
เบอร์ 6	กก.	28 - 30	28 - 32	28 - 32		35 - 40	35 - 40	35 - 40		
เบอร์ 5	กก.	20 - 25	25 - 27	25 - 27		28 - 30	32 - 35	32 - 35		
เบอร์ 4	กก.	15 - 18	20 - 22	20 - 22		20 - 25	25 - 30	25 - 30		
2. ส้มโอ										
พันธุ์ทองดี ใหญ่	ผล	30 - 35	25 - 30	25 - 30		35 - 40	30 - 35	30 - 35		
พันธุ์ทองดี เล็ก	ผล	20 - 25	18 - 20	18 - 20		25 - 30	20 - 25	20 - 25		
3. มะละกอแขกดำ	กก.	18 - 25	16 - 18	16 - 18		25 - 30	20 - 25	20 - 25		
4. แตงโมพันธุ์กินรี	กก.	12 - 13	13 - 14	13 - 14		15 - 20	18 - 20	18 - 20		
5. กล้วยหอมทอง(ใหญ่)	ผล.	2.00 - 2.50	2.00 - 2.50	2.00 - 2.50		2.50 - 3.00	2.50 - 3.00	2.50 - 3.00		
6. กล้วยน้ำว้า	หวี	12 - 14	12 - 18	12 - 18		15 - 25	15 - 25	15 - 25		
7. กล้วยไข่ (ใหญ่)	หวี	16 - 18	14 - 17	14 - 17		20 - 28	20 - 25	20 - 25		
กล้วยไข่ (กลาง)	หวี	12 - 14	10 - 13	10 - 13		15 - 18	15 - 18	15 - 18		
8. ฝรั่ง สาลี่ (คละ)	กก.	12 - 13	15 - 18	15 - 18		15 - 18	18 - 20	18 - 20		
ฝรั่ง (คัด)	กก.	18 - 20	20 - 22	20 - 22		20 - 25	22 - 25	22 - 25		
9. สับปะรดศรีราชา										
เบอร์ 1	กก.	10.00 - 12.00	10.00 - 12.00	10.00 - 12.00		15 - 17	15 - 17	15 - 17		
เบอร์ 2	กก.	8.00 - 9.00	8.00 - 9.00	8.00 - 9.00		13 - 14	13 - 14	13 - 14		
เบอร์ 3	กก.	6.00 - 7.00	6.00 - 7.00	6.00 - 7.00		10 - 12	10 - 12	10 - 12		

รายการ	หน่วย บาท	ราคาขายส่ง			+ เพิ่มขึ้น - ลดลง	ราคาขายปลีก			+ เพิ่มขึ้น - ลดลง	ภาวะการค้า
		ปีก่อน	วันก่อน	วันนี้		ปีก่อน	วันก่อน	วันนี้		
		16 พ.ค. 50	14 พ.ค. 51	16 พ.ค. 51		16 พ.ค. 50	14 พ.ค. 51	16 พ.ค. 51		
10. อนุรักษ์พันธุ์ไม้ทะเลสาบ (เบอร์ยอด)	กก.	32 - 40	30 - 38	30 - 38		40 - 50	40 - 50	40 - 50		
11. มะม่วงน้ำดอกไม้ (เบอร์ 0)	กก.	27 - 30	20 - 22	20 - 22		35 - 40	30 - 35	30 - 35		
(เบอร์ 1)	กก.	18 - 25	15 - 18	15 - 18		25 - 30	20 - 25	20 - 25		
12. มะม่วงเขียวเสวย (เบอร์ 0)	กก.	23 - 28	22 - 23	22 - 23		30 - 35	30 - 35	30 - 35		
(เบอร์ 1)	กก.	17 - 20	14 - 17	14 - 17		20 - 25	18 - 20	18 - 20		
13. เงาะโรงเรียน	กก.	15 - 20	11 - 12	11 - 12		20 - 25	15 - 20	15 - 20		
14. ทุเรียนพันธุ์ชะนี	กก.	-	15 - 20	15 - 20		-	20 - 30	20 - 30		
ทุเรียนพันธุ์หมอนทอง	กก.	28 - 35	24 - 27	24 - 27		35 - 40	35 - 45	35 - 45		
15. มังคุด (ผิวมัน)	กก.	22 - 25	16 - 18	16 - 18		25 - 35	28 - 30	28 - 30		
มังคุด (ผิวกละ)	กก.	15 - 17	13 - 14	13 - 14		20 - 23	20 - 25	20 - 25		
16. ลองกอง เบอร์ A	กก.	-	55 - 60	55 - 60		-	60 - 65	60 - 65		
ลองกอง เบอร์ B	กก.	30 - 38	35 - 40	35 - 40		40 - 50	50 - 55	50 - 55		
17. ลิ้นจี่พันธุ์ฮวงฮวย	กก.	-	18 - 27	18 - 27	-	-	25 - 35	25 - 35	-	

ผู้ตรวจ

(นางสาวผลิกา สุวรรณลักษณ์)

ผู้รายงาน

(นางสาวพิณชา กระบี่ทอง)