



เดือนมกราคม และแนวโน้มเดือนกุมภาพันธ์ 2545



สำนักศึกษาเสถียรภาพราคาสินค้าเกษตร

18 กุมภาพันธ์ 2545

สารบัญ

| | หน้า |
|--|------|
| สถานการณ์สินค้าเกษตร | |
| ภาพรวม | 1 |
| สถานการณ์รายกลุ่มสินค้า | 1 |
| การช่วยเหลือด้านการตลาดสินค้าเกษตรของ คชก. | 5 |
| ราคาเป้าหมายนำ | 9 |
| ข้อมูลรายสินค้า | |
| กลุ่มสินค้าผลิตเพื่อส่งออก | |
| 1. ข้าว | 10 |
| 2. มันสำปะหลัง | 25 |
| 3. ยางพารา | 28 |
| 4. กาแฟ | 30 |
| 5. ไข่เนื้อ | 33 |
| 6. กุ้งกุลาดำ | 35 |
| 7. สับปะรด | 37 |
| 8. ลูกเดือย | 40 |
| กลุ่มสินค้าผลิตเพื่อบริโภคภายในประเทศ | |
| 9. ข้าวโพดเลี้ยงสัตว์ | 43 |
| 10. ปาล์มน้ำมัน | 46 |
| 11. มะพร้าว | 51 |
| 12. หอมหัวใหญ่ | 55 |
| 13. หอมแดง | 58 |
| 14. กระเทียม | 61 |
| 15. สุกกร | 64 |
| 16. ไข่ไก่ | 66 |
| 17. ถั่วลิสง | 69 |
| 18. ถั่วเขียว | 73 |
| 19. เมล็ดงา | 77 |
| 20. เกล็ดทะเล | 81 |

| | หน้า |
|---------------------------------|------|
| กลุ่มสินค้าที่ต้องนำเข้า | |
| 21. ถั่วเหลือง | 84 |
| 22. กากถั่วเหลือง | 87 |
| 23. ปลาป่น | 90 |
| อัตราแลกเปลี่ยนเงินดอลลาร์สหรัฐ | 93 |

สรุปสถานการณ์สินค้าเกษตร เดือนมกราคมและแนวโน้มเดือนกุมภาพันธ์ 2545

1. ภาพรวม

1.1 การผลิต

การเก็บเกี่ยวพืชผลเกษตรที่สำคัญในช่วงเดือนมกราคม 2545 ได้แก่ ข้าวนาปีซึ่งเข้าสู่ช่วงปลายฤดู โดยขณะนี้ได้เก็บเกี่ยวผลผลิตแล้วประมาณร้อยละ 90 ผลผลิตยังคงมีออกสู่ตลาดอย่างต่อเนื่อง ขณะที่ข้าวโพดเลี้ยงสัตว์เริ่มเข้าสู่ช่วงปลายฤดูการผลิตรุ่นที่ 2 ผลผลิตออกสู่ตลาดในปริมาณลดลง เช่นเดียวกับสินค้ากลุ่มพืชน้ำมันซึ่งเข้าสู่ช่วงปลายฤดูการเก็บเกี่ยวผลผลิต สินค้าในกลุ่มปศุสัตว์มีผลผลิตออกสู่ตลาดในปริมาณมาก เนื่องจากสภาพอากาศเอื้ออำนวยต่อการเจริญเติบโต สินค้าผัก - ผลไม้ เข้าสู่ช่วงต้นฤดูการผลิตของสินค้าบางชนิด ได้แก่ หอมหัวใหญ่ และหอมแดง (ศรีสะเกษ) ซึ่งมีผลผลิตออกสู่ตลาดในปริมาณมากขึ้น จากการพยากรณ์ของกระทรวงเกษตรและสหกรณ์คาดว่าผลผลิตหอมหัวใหญ่ในปีนี้จะลดลงจากปีก่อน ร้อยละ 2.25

จากการพยากรณ์ผลผลิตของกระทรวงเกษตรของสหรัฐ คาดว่าผลผลิตสินค้าเกษตรที่สำคัญของโลกที่มีผลผลิตเพิ่มขึ้น ได้แก่ ธัญพืช มีผลผลิตเพิ่มสูงขึ้นร้อยละ 1.45 พืชน้ำมัน ผลผลิตเพิ่มขึ้นร้อยละ 3.59 โดยแยกเป็น เมล็ดพืชน้ำมัน (ถั่วเหลือง ถั่วลิสง เมล็ดทานตะวัน เมล็ดฝ้าย เมล็ดเรป เมล็ดในปาล์ม เนื้อมะพร้าวแห้ง) ผลผลิตเพิ่มขึ้นจากปีที่ผ่านมาร้อยละ 3.63 น้ำมันปาล์ม ผลผลิตเพิ่มขึ้นร้อยละ 3.93 ส่วนข้าวสาลี ผลผลิตลดลงร้อยละ 0.72

1.2 การค้า

ภาวะตลาดการค้าสินค้าเกษตรในเดือนมกราคม 2545 ปรับตัวดีขึ้น ทั้งตลาดภายในและต่างประเทศ สำหรับสินค้ากลุ่มที่ผลิตเพื่อใช้ภายในประเทศราคาปรับตัวสูงขึ้น เนื่องจากความต้องการใช้ของตลาดเพิ่มสูงขึ้น ได้แก่ ปาล์มน้ำมันและมะพร้าว ขณะที่ข้าวโพดเลี้ยงสัตว์ผลผลิตมีออกสู่ตลาดในปริมาณลดลง ราคาจึงปรับตัวสูงขึ้นจากเดือนก่อน สินค้าในกลุ่มปศุสัตว์ภาวะความต้องการของตลาดลดลงขณะที่ปริมาณผลผลิตออกสู่ตลาดเพิ่มขึ้น ส่งผลให้ราคาปรับตัวลดลง สินค้าในกลุ่ม ผัก - ผลไม้ เป็นช่วงต้นฤดูการเก็บเกี่ยวของสินค้าบางชนิด เช่น หอมหัวใหญ่และหอมแดง (ศรีสะเกษ) ผลผลิตออกสู่ตลาดในปริมาณมากระดับราคาจึงปรับตัวลดลง ขณะที่สับปะรดและกระเทียมเข้าสู่ช่วงปลายฤดู ผลผลิตออกสู่ตลาดน้อยลงระดับราคาปรับตัวสูงขึ้น สินค้าในกลุ่มวัตถุดิบอาหารสัตว์ ราคาปรับตัวสูงขึ้นตามราคาในตลาดต่างประเทศประกอบกับความต้องการของใช้ภายในประเทศที่เพิ่มมากขึ้น

อย่างไรก็ตามในช่วงเดือนกุมภาพันธ์ 2545 เข้าสู่ช่วงเทศกาลตรุษจีน จะส่งผลต่อภาวะตลาดสินค้าปศุสัตว์ โดยเฉพาะไก่เนื้อ สุกร และผลไม้ ซึ่งจะมีราคาปรับตัวสูงขึ้นได้ในระยะสั้นๆ

2. สถานการณ์กลุ่มสินค้า

2.1 *กลุ่มสินค้าที่ผลิตเพื่อส่งออก* ภาวะราคาและตลาดสินค้าโดยรวมปรับตัวไปในทิศทางที่ดีขึ้น เนื่องจากการส่งออกที่คล่องตัวมากขึ้น ส่งผลให้การค้าภายในประเทศคึกคัก ระดับราคาปรับตัวสูงขึ้น โดยสถานการณ์สินค้าเกษตรที่สำคัญ ได้แก่

- ข้าว ภาวะการค้าข้าวในเดือนมกราคม 2545 ปรับตัวไปในทิศทางที่ดีขึ้น เนื่องจากผู้ส่งออกมีความต้องการข้าวเพื่อส่งออกเพิ่มมากขึ้น ส่งผลให้ระดับราคาข้าวภายในประเทศปรับตัวสูงขึ้น โดยความเคลื่อนไหวของราคาข้าวเดือนมกราคม 2545 ข้าวขาว 100% ชั้น 2 (ข้าวใหม่) เฉลี่ยกระสอบละ 807 บาท ในขณะที่ภาวะราคาข้าวหอมมะลิ 100% ชั้น 2 (ข้าวใหม่) เฉลี่ยกระสอบละ 1,021 บาท ส่วนข้าวหนึ่ง 100% เฉลี่ยกระสอบละ 793 บาท

สำหรับสินค้าข้าวเปลือก เป็นช่วงปลายฤดูการเก็บเกี่ยวข้าวนาปี ประกอบกับเกษตรกรส่วนใหญ่นำข้าวเปลือกมาจำหน่ายตามโครงการรับจำนำข้าวเปลือกของรัฐบาล ส่งผลให้ปริมาณข้าวเปลือกออกสู่ตลาดน้อยลง ระดับราคาจึงปรับตัวสูงขึ้น โดยราคาข้าวเปลือกจำหน่ายปี 5% เดือนมกราคม 2545 ตลาดก้านันทรเฉลี่ยตันละ 4,624 บาท ตลาดกลางพิษณุโลก เฉลี่ยตันละ 4,405 บาท

- มันสำปะหลัง ระดับราคาหัวมันสดยังคงทรงตัวอยู่ในระดับสูง แม้ว่าจะมีผลผลิตออกสู่ตลาดในปริมาณมาก แต่ความต้องการของโรงงานแป้งและลานมันยังคงมีอย่างต่อเนื่อง ขณะที่สถานการณ์ตลาดส่งออกมีความคล่องตัวมากขึ้น เนื่องจากความต้องการของต่างประเทศโดยเฉพาะจากประเทศจีนเพิ่มมากขึ้น สำหรับราคาหัวมันสด เชื้อแป้ง 25% ที่เกษตรกรขายได้ เฉลี่ย (ม.ค.45) กก.ละ 1.16 บาท

- กาแฟ ขณะนี้เข้าสู่ช่วงปลายฤดูการเก็บเกี่ยวเมล็ดกาแฟ ผลผลิตเก็บเกี่ยวแล้วประมาณร้อยละ 80 - 90 โดยราคาเกษตรกรขายได้ในท้องถิ่นอยู่ระหว่าง กก.ละ 26 - 29 บาท ซึ่งใกล้เคียงกับราคาที่ทางราชการรับจำนำที่ กก.ละ 28 บาท (สำหรับกาแฟเกรดดี)

2.2 *กลุ่มสินค้าที่ผลิตเพื่อบริโภคภายในประเทศ* ภาวะการค้าไม่คึกคักและราคาสินค้าส่วนใหญ่ปรับตัวลดลง มีเพียงสินค้ากลุ่มพืชน้ำมันและข้าวโพดเลี้ยงสัตว์เท่านั้นที่ปรับตัวสูงขึ้น โดยภาวะตลาดกลุ่มพืชน้ำมันทั้งภายในและต่างประเทศมีการเคลื่อนไหวมากขึ้น ส่งผลให้ภาวะราคาในประเทศปรับตัวสูงขึ้น สินค้าข้าวโพดเลี้ยงสัตว์ เป็นช่วงปลายฤดูผลผลิตออกสู่ตลาดในปริมาณลดลง ส่งผลให้ราคาปรับตัวสูงขึ้น สินค้ากลุ่มปศุสัตว์ ราคาปรับตัวลดลง เนื่องจากสภาพอากาศที่เอื้ออำนวยต่อการเจริญเติบโต ส่งผลให้ปริมาณผลผลิตที่ออกสู่ตลาดมาก สินค้ากลุ่มผัก - ผลไม้ ขณะนี้เป็นช่วงฤดูการเก็บเกี่ยวผลไม้ ผลผลิตทยอยออกสู่ตลาดในปริมาณมาก ภาวะราคาส่วนใหญ่ปรับตัวลดลง สินค้ากระเทียมเป็นช่วงปลายฤดูการผลิต ระดับราคาปรับตัวสูงขึ้นตามปริมาณผลผลิตที่ออกสู่ตลาด สำหรับสถานการณ์สินค้าที่สำคัญๆ ได้แก่

- **ปาล์มน้ำมัน** ภาวะราคาผลปาล์มทะเลลายปรับตัวสูงขึ้นต่อเนื่องจากเดือนธันวาคม 2544 โดยราคาผลปาล์มทะเลลายที่เกษตรกรขายได้ (ปาล์มทะเลลาย 15 กก. ขึ้นไป) เดือนมกราคม 2545 เฉลี่ย กก.ละ 2.27 บาท เนื่องจากจำนวนผลผลิตและสต็อกมีปริมาณลดลง ประกอบกับภาวะการค้าภายในประเทศมีความคล่องตัวมากขึ้น และระดับราคาน้ำมันปาล์มดิบปรับตัวสูงขึ้นด้วย ซึ่งเป็นผลมาจากราคาในตลาดต่างประเทศโดยเฉพาะประเทศมาเลเซียมีการปรับตัวสูงขึ้น อย่างไรก็ตามภาวะราคาน้ำมันปาล์มดิบในเดือนกุมภาพันธ์นี้มีแนวโน้มที่จะปรับตัวลดลง เนื่องจากราคาในตลาดต่างประเทศเริ่มมีทิศทางที่อ่อนตัวลง

- **มะพร้าว** เนื่องจากในระยะนี้ปริมาณผลผลิตมะพร้าวขาดช่วง และผลผลิตส่วนใหญ่ยังไม่แก่จัดทำให้มะพร้าวผลออกสู่ตลาดน้อยลง ประกอบกับภาวะราคาน้ำมันมะพร้าวดิบปรับตัวสูงขึ้นตามราคาในตลาดต่างประเทศ ส่งผลให้ราคามะพร้าวผลและเนื้อมะพร้าวแห้งปรับตัวสูงขึ้น โดยราคามะพร้าว (ทับสะแกผลใหญ่เปลือกเปลือก) เดือนมกราคม 2545 เฉลี่ยผลละ 8.31 บาท ราคาเนื้อมะพร้าวแห้ง 90% เฉลี่ย กก.ละ 6.45 บาท

- **ข้าวโพดเลี้ยงสัตว์** ขณะนี้เป็นช่วงปลายฤดูการเก็บเกี่ยวข้าวโพดเลี้ยงสัตว์ ปี 2544/45 (ข้าวโพดรุ่น 2) ผลผลิตออกสู่ตลาดในปริมาณลดลง ส่งผลให้ระดับราคาปรับตัวสูงขึ้น โดยราคาข้าวโพดเลี้ยงสัตว์ที่โรงงานอาหารสัตว์รับซื้อในเดือนมกราคม 2545 เฉลี่ย กก.ละ 4.37 บาท

- **ปศุสัตว์** ความเคลื่อนไหวของสินค้าปศุสัตว์ส่วนใหญ่มีการปรับตัวลดลงในเดือนมกราคม 2545 โดยสินค้าที่สำคัญได้แก่ **สุกรมี่ชีวิต** ภาวะราคาปรับตัวลดลงเนื่องจากคุณภาพของสุกรมี่ชีวิตที่มือออกสู่ตลาดไม่ตรงกับความต้องการของผู้ซื้อ โดยราคาสุกรมี่ชีวิตหน้าฟาร์มเฉลี่ยเดือนมกราคม 2545 อยู่ที่กก.ละ 37.43 บาท **ไก่เนื้อ** ระดับราคาอ่อนตัวลงเล็กน้อยเนื่องจากสภาพอากาศที่เอื้ออำนวยต่อการเจริญเติบโต ส่งผลให้ปริมาณไก่มือออกสู่ตลาดมาก โดยราคาไก่เนื้อมีชีวิตหน้าโรงฆ่าเฉลี่ยเดือนมกราคม 2545 อยู่ที่กก.ละ 31.27 บาท **ไข่ไก่** ภาวะราคาปรับตัวลดลง โดยราคาไข่ไก่ (เบอร์ 3) เฉลี่ยเดือนมกราคม 2545 มีราคาเฉลี่ยฟองละ 1.71 บาท ซึ่งเป็นผลมาจากปริมาณผลผลิตไข่ไก่ที่มือออกสู่ตลาดเพิ่มมากขึ้นในขณะที่ความต้องการบริโภคมีเท่าเดิม ประกอบกับภาวะการค้าที่ชะลอตัวลง ส่งผลให้ราคาปรับตัวลดลง อย่างไรก็ตามภาวะตลาดสินค้ากลุ่มปศุสัตว์คาดว่าจะมีแนวโน้มปรับตัวสูงขึ้นในช่วงเดือนกุมภาพันธ์ 2545 เนื่องจากเข้าสู่ช่วงเทศกาลตรุษจีน ความต้องการของตลาดเพิ่มมากขึ้น

- **ผักและผลไม้** ขณะนี้เป็นช่วงต้นฤดูการผลิตของสินค้าบางชนิด เช่น หอมหัวใหญ่ และหอมแดง (ศรีสะเกษ) ผลผลิตออกสู่ตลาดในปริมาณมาก ราคาส่วนใหญ่ปรับตัวลดลง โดยความเคลื่อนไหวของสินค้าที่สำคัญ ได้แก่ **สับปะรด** ผลผลิตออกสู่ตลาดในปริมาณลดลง ในขณะที่ความต้องการของตลาดยังคงมีอยู่ ส่งผลให้ระดับราคาปรับตัวสูงขึ้น โดยราคาเฉลี่ยในเดือนมกราคม 2545 อยู่ที่ กก.ละ 3.73 บาท **หอมหัวใหญ่** เป็นช่วงต้นฤดูการผลิตโดยผลผลิตจากภาคเหนือมีออกสู่ตลาดมาก ประกอบกับภาวะการค้าที่ไม่คล่องตัว ส่งผลให้ราคาปรับตัวลดลง

โดยราคาหอมหัวใหญ่ที่เกษตรกรขายได้ (เบอร์ 1) เฉลี่ยเดือนมกราคม 2545 อยู่ที่ กก.ละ 5.52 บาท *หอมแดง* (ศรีสะเกษ) เป็นช่วงฤดูการเก็บเกี่ยว ผลผลิตมีออกสู่ตลาดในปริมาณมาก ส่งผลให้ราคาปรับตัวลดลง โดยราคาหอมแดงแห้งใหญ่เฉลี่ยเดือนมกราคม 2545 อยู่ที่ กก.ละ 18.27 บาท *กระเทียม* เป็นช่วงปลายฤดูการผลิต ระดับราคาปรับตัวสูงขึ้น โดยราคากระเทียมแห้งหัวใหญ่เฉลี่ยที่เกษตรกรขายได้เฉลี่ยเดือนมกราคม 2545 อยู่ที่ กก.ละ 32.93 บาท อย่างไรก็ตามในช่วงเดือนกุมภาพันธ์ 2545 ผลผลิตกระเทียมฤดูใหม่จะเก็บเกี่ยวออกสู่ตลาดมากขึ้น อาจส่งผลต่อราคาที่จะปรับตัวลดลงต่อไปได้

2.3 กลุ่มสินค้าที่ต้องนำเข้า ภาวะการค้าสินค้าในกลุ่มวัตถุดิบอาหารสัตว์ในช่วงเดือนมกราคม 2545 เคลื่อนไหวไปในทิศทางที่ดีขึ้น ซึ่งเป็นผลมาจากราคาในตลาดต่างประเทศที่ปรับตัวสูงขึ้น โดยสินค้าที่สำคัญ ได้แก่ *กากถั่วเหลือง* ที่ผลิตในประเทศ (เมล็ดนำเข้า) ราคาปรับตัวสูงขึ้นตามราคาในตลาดต่างประเทศ โดยราคากากถั่วเหลือง ที่ผลิตในประเทศ (เมล็ดนำเข้า) เฉลี่ยเดือนมกราคม 2545 กก.ละ 9.74 บาท *เมล็ดถั่วเหลือง* เป็นช่วงปลายฤดูการเก็บเกี่ยว ถั่วเหลืองฤดูฝน ผลผลิตออกสู่ตลาดเกือบหมดแล้ว โดยราคาเมล็ดถั่วเหลือง (ชนิดคละ) ที่เกษตรกรขายได้ เฉลี่ยเดือนมกราคม 2545 กก.ละ 9.48 บาท *ปลาป่น* ภาวะราคาปรับตัวสูงขึ้น เนื่องจากความต้องการใช้ที่เพิ่มมากขึ้นโดยเฉพาะในการผลิตอาหารกุ้ง ซึ่งอยู่ในช่วงการลงกุ้งรอบใหม่ ประกอบกับราคาในตลาดต่างประเทศได้ปรับตัวสูงขึ้นเนื่องจากมีผลผลิตออกสู่ตลาดลดลง ส่งผลให้ระดับราคาปรับตัวสูงขึ้น โดยราคาปลาป่นโปรตีน 60% เฉลี่ยเดือนมกราคม 2545 อยู่ที่ กก.ละ 18.95 บาท

3. มาตรการแก้ไขปัญหา/การช่วยเหลือผ่านกองทุนรวมเพื่อช่วยเหลือเกษตรกร (ด้านการตลาด)

การให้ความช่วยเหลือด้านการตลาดสินค้าเกษตร ปีงบประมาณ 2545

ได้อนุมัติให้ดำเนินมาตรการช่วยเหลือสินค้าเกษตรแล้ว ได้แก่ ข้าว กาแฟ วงเงิน 1,701.386 ล้านบาท และการช่วยเหลือสินค้าเกษตรที่มีปัญหาเร่งด่วน วงเงิน 300 ล้านบาท (รวมวงเงินทั้งหมด 2,001.386 ล้านบาท)

~~~~~

สำนักรักษาเสถียรภาพราคาสินค้าเกษตร  
กุมภาพันธ์ 2545

วงเงินช่วยเหลือด้านการตลาดสินค้าเกษตร

สินค้า 2 : วงเงินคชก.

หน่วย : ล้านบาท

| สินค้า                 | ปีงบประมาณ       |                  |                  |                  |                   |                  |                  |
|------------------------|------------------|------------------|------------------|------------------|-------------------|------------------|------------------|
|                        | 2539             | 2540             | 2541             | 2542             | 2543              | 2544             | 2545             |
| 1 ข้าว                 | 3,066.399        | 1,228.500        | 1,645.600        | 2,676.950        | 3,471.610         | 4,148.883        | 1,701.386        |
| 2 ข้าวโพดเลี้ยงสัตว์   |                  | 284.090          |                  | 1,509.600        | 411.945           | 269.000          |                  |
| 3 มันสำปะหลัง          |                  | 3,424.066        |                  |                  | 1,717.500         | 2,753.086        |                  |
| 4 ปาล์มน้ำมัน          | 300.000          |                  |                  | 1,000.000        | 500.000           | 250.000          |                  |
| 5 มะพร้าว              |                  | 140.000          |                  |                  | 150.000           | 145.000          |                  |
| 6 กาแฟ                 |                  | 300.000          |                  |                  | 35.600            | 801.783          |                  |
| 7 หอมแดง               | 50.000           | 176.000          | 52.000           | 130.000          | 130.000           |                  |                  |
| 8 กระเทียม             | 240.300          | 297.800          | 30.000           |                  |                   | 200.875          |                  |
| 9 หอมหัวใหญ่           | 238.000          | 420.000          | 60.500           | 230.000          | 67.000            |                  |                  |
| 10 ถั่วเหลือง          |                  |                  |                  |                  |                   |                  |                  |
| 11 ลูกเดือย            |                  | 15.500           |                  |                  | 10.000            |                  |                  |
| 12 ถั่วเนียงแดง        |                  | 19.000           |                  |                  |                   |                  |                  |
| 13 ไข่ไก่              | 26.060           | 50.000           | 60.000           | 30.000           | 60.000            | 60.000           |                  |
| 14 ไข่เนื้อ            |                  |                  |                  |                  | 300.000           |                  |                  |
| 15 สุกกร               |                  |                  | 170.000          |                  | 235.000           |                  |                  |
| 16 ปลาโอ               |                  |                  |                  |                  | 20.200            |                  |                  |
| 17 ปลาเบ็ด             |                  |                  |                  |                  | 245.600           |                  |                  |
| 18 กุ้งกุลาดำ          |                  |                  |                  | 1,000.000        |                   |                  |                  |
| 19 เกล็ดทะเล           | 60.000           | 60.000           | 60.000           | 60.000           |                   |                  |                  |
| 20 ปอ                  |                  |                  | 120.000          | 86.000           |                   |                  |                  |
| 21 สับปะรด             | 58.000           | 153.600          |                  | 200.000          | 724.000           | 50.000           |                  |
| 22 ทูเรียน             | 134.000          | 154.000          |                  | 260.000          | 135.500           | 200.000          |                  |
| 23 ลิ้นจี่             | 30.000           | 43.000           |                  |                  |                   |                  |                  |
| 24 ลำไย                | 245.000          | 200.000          |                  |                  | 648.000           |                  |                  |
| 25 เงาะ                |                  | 187.000          |                  | 103.000          | 420.000           | 20.500           |                  |
| 26 มังคุด              |                  | 40.000           |                  |                  |                   |                  |                  |
| 27 เงาะ มังคุด ทูเรียน |                  |                  |                  |                  |                   | 40.000           |                  |
| 28 มะละกอ              |                  |                  |                  | 60.600           |                   |                  |                  |
| 29 มะนาว               | 47.000           | 60.000           |                  | 50.000           | 22.000            |                  |                  |
| 30 กะหล่ำปี            |                  | 0.880            |                  |                  |                   |                  |                  |
| 31 พริกแห้ง            |                  |                  |                  |                  | 32.000            |                  |                  |
| 32 อ้อยและน้ำตาลทราย   |                  |                  |                  |                  | 800.000           |                  |                  |
| 33 น้ำมันดิบ           |                  |                  |                  |                  | 360.000           | 488.000          |                  |
| <b>รวมทั้งสิ้น</b>     | <b>4,494.759</b> | <b>7,253.436</b> | <b>2,198.100</b> | <b>7,396.150</b> | <b>10,495.955</b> | <b>9,427.127</b> | <b>1,701.386</b> |



ราคาเฉลี่ยสินค้าเกษตรสำคัญที่เกษตรกรขายได้ ปี 2540 - 2545

๑

F: ราคาเฉลี่ยจัดกลุ่ม45 D:wow IV

|                 | สินค้า                                          | ราคาเฉลี่ย |                |                    |         |                |                |         |                |                |         |                |                |         |                |                |                    |
|-----------------|-------------------------------------------------|------------|----------------|--------------------|---------|----------------|----------------|---------|----------------|----------------|---------|----------------|----------------|---------|----------------|----------------|--------------------|
|                 |                                                 | ปี 2540    |                |                    | ปี 2541 |                |                | ปี 2542 |                |                | ปี 2543 |                |                | ปี 2544 |                |                | ม.ค.45<br>(เฉลี่ย) |
|                 |                                                 | เฉลี่ย     | สูงสุด         | ต่ำสุด             | เฉลี่ย  | สูงสุด         | ต่ำสุด         | เฉลี่ย  | สูงสุด         | ต่ำสุด         | เฉลี่ย  | สูงสุด         | ต่ำสุด         | เฉลี่ย  | สูงสุด         | ต่ำสุด         |                    |
| 1               | กลุ่มสินค้าผลิตเพื่อการส่งออก                   |            |                |                    |         |                |                |         |                |                |         |                |                |         |                |                |                    |
|                 | ข้าวเปลือกนาปรัง (บาท/ตัน)                      | 5,004      | 5,930<br>ธ.ค.  | 4,185<br>เม.ย.     | 6,660   | 7,343<br>ส.ค.  | 5,368<br>พ.ย.  | 5,054   | 6,117<br>ม.ค.  | 4,510<br>ต.ค.  | 4,390   | 4,889<br>กพ.   | 3,900<br>กย.   | 4,260   | 4,380<br>ก.ค.  | 4,050<br>เม.ย. | 4,439              |
|                 | ข้าวเปลือกนาปี (บาท/ตัน)                        | 5,186      | 6,050<br>ธ.ค.  | 4,875<br>พ.ค.      | 6,653   | 7,422<br>ก.พ.  | 5,435<br>ธ.ค.  | 5,425   | 6,164<br>ม.ค.  | 4,723<br>ธ.ค.  | 4,688   | 4,967<br>กพ.   | 4,341<br>ธ.ค.  | 4,385   | 4,421<br>ม.ค.  | 4,339<br>มี.ค. | 4,514              |
|                 | ข้าวเปลือกหอมมะลิ (บาท/ตัน)                     | 8,078      | 9,651<br>ส.ค.  | 6,825<br>ม.ค.      | 8,225   | 9,508<br>ก.พ.  | 6,298<br>ธ.ค.  | 7,132   | 8,455<br>ก.ย.  | 6,462<br>เม.ย. | 7,362   | 8,177<br>กย.   | 6,413<br>ธ.ค.  | 5,628   | 6,583<br>ม.ค.  | 4,822<br>ธ.ค.  | 5,216              |
|                 | ข้าวเปลือกเหนียว (บาท/ตัน)                      | 7,167      | 8,589<br>ต.ค.  | 5,796<br>ม.ค.      | 7,666   | 8,491<br>ม.ค.  | 6,000<br>ธ.ค.  | 5,084   | 5,831<br>ม.ค.  | 4,562<br>พ.ย.  | 4,916   | 5,295<br>ต.ค.  | 4,528<br>มี.ค. | 5,573   | 6,018<br>ก.ค.  | 4,739<br>พ.ย.  | 5,063              |
| 2 <sup>1/</sup> | หัวมันสำปะหลังสดละ (บาท/ก.ก.)                   | 0.65       | 0.75<br>ธ.ค.   | 0.53<br>มิ.ย.      | 1.34    | 1.84<br>ก.ค.   | 0.71<br>ต.ค.   | 0.85    | 1.12<br>พ.ย.   | 0.62<br>ก.ย.   | 0.62    | 0.70<br>มิ.ย.  | 0.54<br>กย.    | 0.87    | 1.06<br>ก.ค.   | 0.66<br>ก.พ.   | 1.03               |
| 3               | ยางพารา แผ่นดิบชั้น 3 (บาท/ก.ก.)                | 23.67      | 25.13<br>ม.ค.  | 21.63<br>ก.ค.      | 23.34   | 29.89<br>ก.พ.  | 17.00<br>ธ.ค.  | 17.93   | 22.23<br>พ.ย.  | 14.65<br>ก.ค.  | 21.44   | 22.98<br>ต.ค.  | 18.71<br>ม.ค.  | 20.96   | 23.27<br>พ.ค.  | 15.89<br>ธ.ค.  | 19.63              |
| 4               | ไก่เนื้อ หน้าโรงฆ่า (บาท/ก.ก.)                  | 27.35      | 30.61<br>ธ.ค.  | 24.39<br>ก.พ.      | 32.37   | 35.50<br>ส.ค.  | 29.65<br>ธ.ค.  | 26.89   | 31.77<br>ก.ค.  | 20.68<br>ต.ค.  | 25.72   | 29.02<br>กพ.   | 22.00<br>เม.ย. | 30.31   | 34.50<br>ก.ค.  | 27.52<br>ก.พ.  | 31.27              |
| 5               | กุ้งกุลาดำ ขนาด 41 ตัวขึ้นไป/ก.ก.<br>(บาท/ก.ก.) | 213.81     | 316.50<br>ธ.ค. | 163.00<br>ม.ค.     | 276.97  | 392.75<br>ก.พ. | 164.20<br>พ.ย. | 218.99  | 250.50<br>ต.ค. | 174.00<br>ส.ค. | 285.06  | 326.60<br>ส.ค. | 255.60<br>ม.ค. | 236.77  | 286.25<br>ก.พ. | 181.20<br>ต.ค. | 233.25             |
| 6 <sup>2/</sup> | กาแฟ (บาท/ก.ก.)                                 | 28.62      | 32.07<br>ก.พ.  | 24.50<br>พ.ย.,ธ.ค. | 62.06   | 71.58<br>ก.พ.  | 47.33<br>ธ.ค.  | 50.31   | 57.17<br>ก.พ.  | 43.00<br>เม.ย. | 27.97   | 32.77<br>พ.ย.  | 20.57<br>มี.ค. | 29.17   | 31.46<br>เม.ย. | 18.50<br>พ.ย.  | 24.00              |
| 7               | สับปะรด โรงงานรับซื้อ (บาท/ก.ก.)                | 3.57       | 4.85<br>ธ.ค.   | 2.65<br>มิ.ย.      | 5.54    | 6.60<br>ก.ย.   | 4.87<br>เม.ย.  | 2.56    | 3.78<br>ก.พ.   | 1.57<br>พ.ย.   | 2.27    | 3.57<br>กย.    | 1.54<br>มิ.ย.  | 2.53    | 3.50<br>ก.ย.   | 1.55<br>มี.ค.  | 3.73               |

|                  | สินค้า                                                   | ปี      |        |        |         |        |        |         |        |        |         |        |        |         |        |        | ม.ค.45<br>(เฉลี่ย) |
|------------------|----------------------------------------------------------|---------|--------|--------|---------|--------|--------|---------|--------|--------|---------|--------|--------|---------|--------|--------|--------------------|
|                  |                                                          | ปี 2540 |        |        | ปี 2541 |        |        | ปี 2542 |        |        | ปี 2543 |        |        | ปี 2544 |        |        |                    |
|                  |                                                          | เฉลี่ย  | สูงสุด | ต่ำสุด | เฉลี่ย  | สูงสุด | ต่ำสุด | เฉลี่ย  | สูงสุด | ต่ำสุด | เฉลี่ย  | สูงสุด | ต่ำสุด | เฉลี่ย  | สูงสุด | ต่ำสุด |                    |
|                  | กลุ่มสินค้าผลิตเพื่อบริโภคภายในประเทศ                    |         |        |        |         |        |        |         |        |        |         |        |        |         |        |        |                    |
| 8 <sup>3/</sup>  | ข้าวโพดเลี้ยงสัตว์ (บาท/ก.ก.)<br>(ความชื้นไม่เกิน 14.5%) | 4.64    | 5.34   | 3.96   | 4.11    | 5.44   | 3.38   | 4.52    | 4.89   | 3.94   | 4.26    | 4.89   | 3.52   | 3.93    | 4.03   | 3.88   | 3.89               |
|                  |                                                          |         | มี.ย.  | ก.ค.   |         | ก.ค.   | ธ.ค.   |         | เม.ย.  | ก.ย.   |         | เม.ย.  | ก.ย.   |         | มี.ย.  | มี.ค.  |                    |
| 9                | ปาล์มทะลาย (บาท/ก.ก.)<br>นน. 15 กก. ขึ้นไป โรงงานรับซื้อ | 2.31    | 2.70   | 2.00   | 3.62    | 4.93   | 2.79   | 2.41    | 5.04   | 1.36   | 1.89    | 2.65   | 1.49   | 1.44    | 2.13   | 1.03   | 2.27               |
|                  |                                                          |         | ธ.ค.   | พ.ค.   |         | ธ.ค.   | เม.ย.  |         | ม.ค.   | พ.ย.   |         | มี.ย.  | มี.ค.  |         | ธ.ค.   | มี.ค.  |                    |
| 10               | มะพร้าวผลใหญ่แห้งทั้งเปลือก<br>(บาท/ผล)                  | 3.34    | 4.91   | 2.09   | 5.41    | 11.30  | 3.18   | 7.27    | 11.04  | 4.61   | 2.60    | 5.20   | 1.72   | 2.52    | 3.91   | 1.97   | 4.04               |
|                  |                                                          |         | ก.พ.   | ส.ค.   |         | ธ.ค.   | พ.ค.   |         | ม.ค.   | ก.ค.   |         | ม.ค.   | ก.ย.   |         | พ.ย.   | ก.พ.   |                    |
| 11 <sup>4/</sup> | หอมหัวใหญ่ เบอร์ 1 (บาท/ก.ก.)                            | 7.19    | 13.18  | 3.60   | 15.25   | 19.50  | 6.25   | 6.75    | 18.75  | 3.37   | 4.33    | 13.66  | 3.00   | 5.84    | 18.40  | 5.62   | 5.52               |
|                  |                                                          |         | ธ.ค.   | ก.พ.   |         | ต.ค.   | มี.ค.  |         | ธ.ค.   | ก.พ.   |         | ก.ย.   | เม.ย.  |         | ธ.ค.   | มี.ค.  |                    |
| 12               | หอมแดง แห้งใหญ่คละ (บาท/ก.ก.)                            | 11.54   | 19.07  | 5.32   | 20.03   | 38.33  | 12.32  | 17.48   | 29.87  | 12.08  | 10.42   | 28.17  | 6.80   | 17.78   | 33.35  | 10.83  | 18.27              |
|                  |                                                          |         | ส.ค.   | มี.ค.  |         | พ.ย.   | เม.ย.  |         | พ.ย.   | ก.พ.   |         | ก.ย.   | ม.ค.   |         | ธ.ค.   | ม.ค.   |                    |
| 13               | กระเทียม แห้งใหญ่คละ (บาท/ก.ก.)                          | 15.78   | 31.76  | 10.49  | 18.46   | 33.94  | 11.30  | 31.65   | 44.00  | 22.67  | 24.26   | 32.38  | 18.75  | 22.40   | 31.08  | 15.15  | 32.93              |
|                  |                                                          |         | มี.ค.  | ธ.ค.   |         | ธ.ค.   | ก.พ.   |         | ม.ค.   | ก.ค.   |         | ก.พ.   | มี.ค.  |         | ธ.ค.   | พ.ค.   |                    |
| 14               | สุกร ขายส่งตลาดกทม. (บาท/ก.ก.)                           | 39.32   | 43.25  | 29.00  | 39.15   | 42.50  | 29.00  | 42.20   | 49.50  | 29.35  | 33.86   | 35.24  | 31.06  | 37.12   | 42.50  | 30.55  | 37.43              |
|                  |                                                          |         | มี.ย.  | ธ.ค.   |         | ธ.ค.   | ม.ค.   |         | พ.ค.   | ต.ค.   |         | ก.ค.   | ธ.ค.   |         | มี.ย.  | ม.ค.   |                    |
| 15               | ไข่ไก่สด คละ (บาท/ฟอง)                                   | 1.36    | 1.59   | 1.07   | 1.68    | 1.96   | 1.34   | 1.54    | 1.74   | 1.26   | 1.17    | 1.35   | 1.02   | 1.46    | 1.73   | 1.01   | 1.55               |
|                  |                                                          |         | ก.ย.   | ก.พ.   |         | มี.ย.  | ม.ค.   |         | ม.ค.   | พ.ย.   |         | ก.ย.   | ธ.ค.   |         | ก.ย.   | ม.ค.   |                    |
| 16               | เกลือทะเล (บาท/ตัน)                                      | 1,052   | 2,000  | 600    | 468.1   | 522    | 389    | 1,625   | 2,244  | 511    | 1,609   | 2,044  | 944    | 1,728   | 1,917  | 1,316  | 1,557              |
|                  |                                                          |         | ม.ค.   | ธ.ค.   |         | ธ.ค.   | พ.ค.   |         | พ.ย.   | ม.ค.   |         | ก.ค.   | ก.พ.   |         | ก.ย.   | ม.ค.   |                    |

|    | สินค้า                                                       | ราคาเฉลี่ย |               |                |         |               |                |         |               |               |         |                |               |         |               |               |          |
|----|--------------------------------------------------------------|------------|---------------|----------------|---------|---------------|----------------|---------|---------------|---------------|---------|----------------|---------------|---------|---------------|---------------|----------|
|    |                                                              | ปี 2540    |               |                | ปี 2541 |               |                | ปี 2542 |               |               | ปี 2543 |                |               | ปี 2544 |               |               | ม.ค.45   |
|    |                                                              | เฉลี่ย     | สูงสุด        | ต่ำสุด         | เฉลี่ย  | สูงสุด        | ต่ำสุด         | เฉลี่ย  | สูงสุด        | ต่ำสุด        | เฉลี่ย  | สูงสุด         | ต่ำสุด        | เฉลี่ย  | สูงสุด        | ต่ำสุด        | (เฉลี่ย) |
| 17 | กลุ่มสินค้าที่ต้องนำเข้า<br>ถั่วเหลือง ชนิดคละ (บาท/ก.ก.)    | 9.22       | 10.53<br>ธ.ค. | 7.63<br>ส.ค.   | 10.43   | 12.27<br>ม.ค. | 9.26<br>ส.ค.   | 8.70    | 10.16<br>ม.ค. | 7.79<br>ก.ย.  | 9.25    | 9.87<br>ธ.ค.   | 8.11<br>ก.พ.  | 9.72    | 10.10<br>พ.ย. | 9.06<br>ส.ค.  | 9.48     |
| 18 | กากถั่วเหลือง ผลิตจากเมล็ดในประเทศ<br>ขายส่ง กทม. (บาท/ก.ก.) | 10.63      | 12.65<br>ต.ค. | 9.55<br>ม.ค.   | 11.12   | 11.00<br>ธ.ค. | 11.62<br>เม.ย. | 9.50    | 9.50<br>ต.ค.  |               | 9.87    | 10.95<br>ธ.ค.  | 9.50<br>ม.ค.  | 10.87   | 11.23<br>ก.พ. | 10.08<br>ธ.ค. | 10.08    |
| 19 | ปลาป่น ตลาด กทม. (โปรตีน 60%)<br>(บาท/ก.ก.)                  | 17.20      | 20.50<br>ธ.ค. | 14.65<br>เม.ย. | 20.74   | 24.72<br>ก.พ. | 17.29<br>เม.ย. | 16.22   | 19.26<br>ส.ค. | 14.56<br>ก.พ. | 14.45   | 16.11<br>มิ.ย. | 13.23<br>ก.พ. | 18.76   | 21.88<br>ก.ค. | 16.28<br>ธ.ค. | 18.95    |

หมายเหตุ

- 1/ ปีการผลิต เริ่มตั้งแต่ ต.ค. - ก.ย.
- 2/ ปี 2537/38 เริ่มตั้งแต่ ต.ค.37 - ก.ย.38 และช่วงออกสู่ตลาดสั้นเพียง พ.ย. - เม.ย.
- 3/ ปีการผลิต เริ่มตั้งแต่ ก.ค. - มิ.ย.
- 4/ ปีการผลิต เริ่มตั้งแต่ พ.ย. - เม.ย.



## ข้าว

## 1. การผลิตและความต้องการใช้

|                              | 2540/41  | 2541/42  | 2542/43  | 2543/44  | 2544/45            |
|------------------------------|----------|----------|----------|----------|--------------------|
| ผลผลิตข้าว(ล้านตัน)          |          |          |          |          | (ประมาณการ)        |
| โลก                          | 574.365  | 585.712  | 607.545  | 591.159  | 584.865            |
| ไทย                          |          |          |          |          |                    |
| - นาปี                       | 18.789   | 18.449   | 18.978   | 19.552   | 19.557             |
| - นาปรัง                     | 4.791    | 4.336    | 5.156    | 6.056    | 5.746              |
| รวม                          | 23.580   | 22.999   | 24.172   | 25.608   | 25.303             |
| ความต้องการ                  | 13.651   | 14.217   | 13.600   | 14.163   | 14.330             |
| ส่งออก (ม.ค.-ธ.ค.) (ข้าวสาร) | 6.37     | 6.688    | 6.57     | 7.52     | (เป้าหมาย)<br>7.00 |
| ปริมาณคงเหลือ                | 2.533    | 2.532    | 4.865    | 5.308    | 5.675              |
| ราคา (บาท/ตัน)               |          |          |          |          | (8 ก.พ)            |
| - ข้าวเปลือกหอมมะลิ          | 8,337    | 6,974    | 7,434    | 5,962    | 5,300 -5,600       |
| - ข้าวเปลือกนาปี 5 %         | 6,807    | 5,054    | 4,390    | 4,434    | 4,900-5,200        |
| - ข้าวเปลือกเหนียว           | 7,913    | 5,326    | 4,853    | 5,603    | 5,000-5,250        |
|                              | 2540/41  | 2541/42  | 2542/43  | 2543/44  | 2544/45            |
| ต้นทุนการผลิต(บาท/ตัน)       |          |          |          |          |                    |
| ข้าวเปลือกหอมมะลิ            | 5,169.43 | 5,482.63 | 5,447.27 | 5,773.05 | 5,614.10           |
| ข้าวเปลือกเจ้านาปี           | 4,152.84 | 4,759.27 | 4,614.62 | 4,611.76 | 4,646.20           |
| ข้าวเปลือกเหนียว             | 4,579.56 | 5,170.79 | 4,749.93 | 4,815.02 | 5,306.06           |
| ข้าวเปลือกนาปรัง             | 3,295.45 | 3,930.00 | 3,178.90 | 3,231.45 | -                  |

## 2. สถานการณ์

## 2.1 ข้าวนาปี

กระทรวงเกษตรและสหกรณ์พยากรณ์ว่าพื้นที่เพาะปลูกข้าวนาปี ปีการผลิต 2544/45 จะมี 56.564 ล้านไร่ ลดลงจากปี 2543/44 ร้อยละ 0.6 เนื่องจากในปีนี้มีสภาพดินฟ้าอากาศไม่เอื้ออำนวย ประกอบกับราคาข้าวในปีที่ผ่านมาไม่จูงใจให้เกษตรกรเพาะปลูกเพิ่ม โดยขณะนี้เกษตรกรในภาคเหนือ ตะวันออกเฉียงเหนือ และภาคกลางได้เก็บเกี่ยวไปแล้วกว่าร้อยละ 90 นอกจากภาคใต้ที่เริ่มเก็บเกี่ยวตั้งแต่ปลายเดือนมกราคม ถึง เมษายน 2545 จากนั้นก็เข้าสู่ฤดูข้าวนาปรัง

สำหรับผลผลิตข้าวนาปี 2544/45 คาดว่าจะมี 19.557 ล้านตัน แยกเป็นข้าวหอมมะลิ 4.722 ตัน ข้าวเจ้านาปี 9.315 ตัน และข้าวเหนียว 5.520 ตัน ใกล้เคียงกับปี 2543/44 ที่มีผลผลิต 19.552 ตัน โดยคาดว่าผลผลิตต่อไร่จะเพิ่มขึ้นจากปีก่อนเล็กน้อย เนื่องจากมีการให้ลिनเชื้อปุ๋ยแก่เกษตรกร รวมทั้งมีการใช้เมล็ดพันธุ์ดีขึ้น โดยมีเริ่มมีการเก็บเกี่ยวมาตั้งแต่เดือนสิงหาคมและจะมีการเก็บเกี่ยวและออกสู่ตลาดในระยะต่อไปดังนี้

|          |             |      |             |
|----------|-------------|------|-------------|
| 2545 กพ. | 394,535 ตัน | เมย. | 128,849 ตัน |
| มีค.     | 131,102 ตัน | พค.  | 2,881 ตัน   |

## 2.2 ข้าวนาปรัง

ในปี 2544 ขณะนี้กระทรวงเกษตรฯ ได้ปรับตัวเลขขึ้นมาอยู่ที่ 6.056 ล้านตัน สูงกว่าที่คาดการณ์ไว้ในครั้งแรกค่อนข้างมาก เนื่องจากตลาดข้าวในช่วงต้นฤดูยังอยู่ในเกณฑ์ดี ประกอบกับสภาพอากาศและน้ำมีเพียงพอ เกษตรกรจึงเพิ่มพื้นที่เพาะปลูก

สำหรับการเพาะปลูกข้าวนาปรังในปี 2545 ขึ้นอยู่กับปัจจัยสำคัญหลายอย่าง เช่น ราคาของข้าวนาปี ปีการผลิต 2544/45 สภาพดินฟ้าอากาศ แต่อย่างไรก็ตามกระทรวงเกษตรฯ คาดว่าจะมีพื้นที่เพาะปลูก 8.224 ล้านไร่ ลดลงจากปีก่อน 0.493 ล้านไร่หรือร้อยละ 5.7 สำหรับผลผลิตจะมีประมาณ 5.309 ตัน น้อยกว่าปี 2544 อยู่ 0.744 ล้านตันหรือร้อยละ 12.33

## 3. ราคาข้าวเปลือก

ปัจจุบัน เริ่มเข้าสู่ปลายฤดูของข้าวนาปี ภาคเหนือ ภาคตะวันออกเฉียงเหนือ และภาคกลาง บางจังหวัดเก็บเกี่ยวเสร็จสิ้นแล้วและหลายจังหวัดยังมีการเก็บเกี่ยวประปราย ในขณะที่รัฐบาลเร่งรัดให้หน่วยงานที่รับผิดชอบในการรับจำนำได้แก่ ธ.ก.ส. อ.ต.ก. และ อคส. เร่งประชาสัมพันธ์และดำเนินการรับจำนำข้าวเปลือกจากเกษตรกรอย่างต่อเนื่อง ทำให้เกษตรกรส่วนใหญ่นำข้าวเปลือกมาจำนำ และยังมีเกษตรกรส่วนหนึ่งที่ยัง เก็บข้าวไว้ในยุ้งฉางเพื่อรอราคา ข้าวเปลือกที่ออกสู่ตลาดทั่วไปจึงมีไม่มาก ส่งผลให้ข้าวเปลือกทุกชนิดปรับตัวสูงขึ้น โดยราคาสูงขึ้นจากช่วงก่อนที่จะมีการ รับจำนำประมาณ ตันละ 400 - 800 บาท โดยข้าวเปลือกหอมมะลิปรับตัวสูงขึ้นจากราคาตันละ 4,800 - 5,000 บาท เป็นตันละ 5,500 - 5,600 บาท ข้าวเปลือกเจ้านาปี 5 % จากราคาตันละ 4,200 - 4,400 บาท เป็น 4,900 - 5,200 บาท และข้าวเปลือกเหนียว 10 % จากราคาตันละ 4,350 - 4,450 บาท เป็น 5,100 - 5,250 บาทในขณะนี้

## 4. การส่งออก

ในปี 2544 ที่ผ่านมามีการส่งข้าวออกไปต่างประเทศมากถึง 7.52 ล้านตัน ซึ่งนับว่าเป็นการส่งข้าวออกไปต่างประเทศมากที่สุดเป็นประวัติการณ์ สำหรับในปี 2545 นี้ทางการได้ตั้งเป้าการส่งออกข้าวไว้จำนวน 7.0 ล้านตัน โดย ตั้งแต่ 1-6 กุมภาพันธ์ 45 ส่งข้าวออกไปแล้วทั้งสิ้น 810,740 ตัน มากกว่าปีก่อนในช่วงเดียวกันซึ่งส่งออกได้ 629,014 ตัน อยู่ 181,726 ตัน หรือร้อยละ 28.89

## 5. สภาพปัญหาและสาเหตุ

5.1 ผลผลิตออกสู่ตลาดพร้อมกันมาก และกระจุกตัวในช่วงต้นฤดู ทำให้ราคาตกต่ำ

5.2 ราคาข้าวเปลือกหอมมะลิที่เกษตรกรขายได้ขณะนี้อยู่ในเกณฑ์ต่ำ เนื่องจากตลาดปลายทาง และตลาดส่งออกชะลอตัว

5.3 ข้าวหอมมะลิที่ออกสู่ตลาดในช่วงนี้คุณภาพไม่ค่อยดี เพราะเกษตรกรเก็บเกี่ยวล่าช้า ทำให้ข้าวแห้งกรอบเกินไป สีสอกมาแล้วได้ต้นข้าวน้อย

5.4 เศรษฐกิจโลกและประเทศผู้ซื้อยังอยู่ในภาวะตกต่ำ การขายข้าวในตลาดโลกมีการแข่งขันกันตัดราคาอย่างมาก ตลาดข้าวจึงเป็นของผู้ซื้อ ทำให้ราคาข้าวในตลาดโลกในปีนี้อาจต่ำกว่าปีก่อนค่อนข้างมาก

## 6. มาตรการแก้ไข

### 6.1 มาตรการรับจำนำข้าวเปลือกนาปี ปีการผลิต 2544/45

1) ข้าวเปลือกหอมมะลิ ให้ อคส. อ.ต.ก. และ ธ.ก.ส. รับจำนำข้าวเปลือกหอมมะลิ ณ ไร่นาจากเกษตรกรและสถาบันเกษตรกรโดยไม่จำกัดจำนวนจากปริมาณผลผลิตที่คาดว่าจะมีประมาณ 4.7 ล้านตันข้าวเปลือก (3.1 ล้านตันข้าวสาร) ในราคาตันละ 6,500 - 7,000 บาท ขึ้นอยู่กับภาวะตลาดโดยให้เริ่มดำเนินการรับจำนำโดยเร็วอย่างช้าภายในวันที่ 15 พ.ย.44 - 15 กพ. 45 ระยะเวลา 15 เดือน นับถัดจากเดือนที่รับจำนำ และให้นำไปสีแปรสภาพเป็นข้าวสารโดยคัดเลือกโรงสีที่มีประสิทธิภาพให้การรับรองคุณภาพมาตรฐานเพื่อจำหน่ายทั้งภายในและต่างประเทศต่อไป

2) ข้าวเปลือกเหนียว ให้ ธ.ก.ส. รับจำนำจากเกษตรกรและสถาบันเกษตรกรที่มีอยู่จนเป็นของตนเอง จำนวน 1.0 ล้านตันข้าวเปลือก (0.66 ล้านตันข้าวสาร) ระยะเวลารับจำนำ 15 พย. 44 - กพ. 45 ระยะเวลา 15 เดือน นับถัดจากเดือนที่รับจำนำ และให้นำไปสีแปรสภาพเป็นข้าวสารโดยให้ความสำคัญกับโรงสีสหกรณ์ กลุ่มเกษตรกร ชุมชุมสหกรณ์ และโรงสีทั่วไปแล้วนำไปจำหน่ายภายในและส่งออกต่อไป

3) ข้าวเปลือกเจ้านาปี ให้ อคส. อ.ต.ก. และ ธ.ก.ส. รับจำนำจากเกษตรกรจำนวน 3.0 ล้านตันข้าวเปลือก (1.98 ล้านตันข้าวสาร) ระยะเวลารับจำนำ 15 พย. 44 - กพ. 45 ระยะเวลา 15 เดือน นับถัดจากเดือนที่รับจำนำ และให้นำไปสีแปรสภาพเป็นข้าวสารโดยให้ความสำคัญกับโรงสีสหกรณ์ กลุ่มเกษตรกร ชุมชุมสหกรณ์ และโรงสีทั่วไปแล้วนำไปจำหน่ายภายในและส่งออกต่อไป

ทั้งนี้ การรับจำนำดังกล่าวจะมีคณะกรรมการเพื่อแก้ไขปัญหาเกษตรกร อันเนื่องมาจากผลิตผลการเกษตรระดับจังหวัดกำกับดูแล และจะขอความร่วมมือสมาชิกวุฒิสภา และสมาชิกสภาผู้แทนราษฎร ในจังหวัดทุกท่าน รวมทั้งหน่วยงานราชการอื่นที่เกี่ยวข้อง ได้แก่ ผู้แทนกระทรวงมหาดไทย ผู้แทนกระทรวงกลาโหม และผู้แทนสำนักงานตำรวจแห่งชาติ เป็นกรรมการที่ปรึกษา เพื่อช่วยกำกับดูแลให้การรับจำนำเป็นไปด้วยความเรียบร้อย โปร่งใส และให้ประโยชน์ตกถึงมือเกษตรกรโดยตรง

4) ให้คณะกรรมการที่ทำหน้าที่จำหน่ายข้าวเปลือกและข้าวสารที่ กนข. ได้แต่งตั้งขึ้นแล้ว เป็นผู้พิจารณากำหนดปริมาณและอัตราการสีแปรสภาพข้าวเปลือกเป็นข้าวสาร รวมทั้งปริมาณและราคาขั้นต่ำในการจำหน่าย ตลอดจนเงื่อนไขในการขายอื่น ๆ แล้วนำเสนอรัฐมนตรีว่าการกระทรวงพาณิชย์พิจารณาให้ความเห็นชอบก่อนเสนอประธาน กนข. อนุมัติต่อไป

6.2. ราคารับจำหน่าย ในการกำหนดราคารับจำหน่ายข้าวเปลือกนาปี ปีการผลิต 2544/45 ได้คำนึงถึงต้นทุนการผลิตและรายได้ของเกษตรกรเป็นหลัก และเพื่อกระตุ้นเศรษฐกิจให้ลงไปถึงรากหญ้าจึงกำหนดราคารับจำหน่ายให้สูงกว่าปีที่ผ่านมา แต่อาจมีผลให้ปริมาณข้าวที่เกษตรกรนำมาจำหน่ายมีจำนวนมาก ซึ่งทุกฝ่ายที่เกี่ยวข้องจะต้องร่วมมือในการระบายข้าวดังกล่าวให้ได้มากที่สุด สำหรับราคารับจำหน่ายข้าวเปลือกชนิดต่าง ๆ มีดังนี้.-

|                                     |                     |               |     |                     |
|-------------------------------------|---------------------|---------------|-----|---------------------|
| ข้าวเปลือกเจ้าหอมมะลิ 105 และ กข.15 | ราคารับจำหน่ายตันละ | 6,500 - 7,000 | บาท | ขึ้นอยู่กับภาวะตลาด |
| ข้าวเปลือกเจ้า 100 %                | ราคารับจำหน่ายตันละ | 5,330         | บาท |                     |
| ข้าวเปลือกเจ้า 5 %                  | ราคารับจำหน่ายตันละ | 5,235         | บาท |                     |
| ข้าวเปลือกเจ้า 10 %                 | ราคารับจำหน่ายตันละ | 5,045         | บาท |                     |
| ข้าวเปลือกเจ้า 15 %                 | ราคารับจำหน่ายตันละ | 4,950         | บาท |                     |
| ข้าวเปลือกเจ้า 25 %                 | ราคารับจำหน่ายตันละ | 4,760         | บาท |                     |
| ข้าวเปลือกเหนียว 10% คละ            | ราคารับจำหน่ายตันละ | 5,650         | บาท |                     |
| ข้าวเปลือกเหนียว 10% เมล็ดยาว       | ราคารับจำหน่ายตันละ | 5,900         | บาท |                     |

## 7. ผลการดำเนินการตามโครงการรับจำหน่ายข้าวเปลือกนาปี ปี 2544/45

7.1 ปริมาณการรับจำหน่าย ตั้งแต่วันที่ 2 พย. 44 - 6 กพ. 45 มีปริมาณการรับจำหน่ายข้าวเปลือกแล้วทั้งสิ้น 3,216,308 ตัน แยกเป็นข้าวหอมมะลิ 1,146,591 ตัน ข้าวเปลือกเจ้านาปี 1,966,928 ตัน และข้าวเปลือกเหนียว 102,789 ตัน โดย

|                              |           |     |
|------------------------------|-----------|-----|
| 1) ธ.ก.ส. รับจำหน่ายทั้งสิ้น | 799,273   | ตัน |
| 2) อ.ต.ก. รับจำหน่ายทั้งสิ้น | 707,948   | ตัน |
| 3) อคส. รับจำหน่ายทั้งสิ้น   | 1,709,087 | ตัน |

7.2 การเปิดจุดรับจำหน่าย ขณะนี้ได้มีการเปิดจุดรับจำหน่ายแล้วรวม 518 ราย แยกเป็นโรงสีจำนวน 498 ราย และยุ้งฉางจำนวน 20 รายใน 59 จังหวัด จากเดิมที่เริ่มต้นโครงการเมื่อ 15 พย.44 ซึ่งมีโรงสีเพียง 233 ราย ที่เปิดจุดรับจำหน่าย



## ความคืบหน้าการดำเนินงานโครงการข้าว ปีการผลิต 2544/45

| โครงการ                                                                            | วิธีการดำเนินการ |                   |                                                                                             | ผลการดำเนินงาน                                     |
|------------------------------------------------------------------------------------|------------------|-------------------|---------------------------------------------------------------------------------------------|----------------------------------------------------|
|                                                                                    | เป้าหมาย         | ระยะเวลาดำเนินการ | วิธีการ                                                                                     |                                                    |
| <b>I. มาตรการรับจำนำ</b><br><b>1) โครงการรับจำนำ</b><br><b>- ข้าวเปลือกหอมมะลิ</b> |                  |                   |                                                                                             |                                                    |
| <u>หน่วยงานรับผิดชอบ</u><br>ฅ.ก.ส.                                                 | 4.7<br>ล้านตัน   | พย. 44 – กพ. 45   | รับจำนำจากเกษตรกร<br>และสถาบันเกษตรกรที่มี<br>ยุ่งฉางเป็นของตนเอง<br>รับจำนำโดยประทวนสินค้า | 2 พย.44 – 14 กพ. 45<br>ปริมาณรับจำนำ 730,559 ตัน   |
| <u>หน่วยงานรับผิดชอบ</u><br>อคส.                                                   | 1.3<br>ล้านตัน   |                   |                                                                                             | 2 พย.44 – 14 กพ. 45<br>ปริมาณรับจำนำ 479,031 ตัน   |
| <u>หน่วยงานรับผิดชอบ</u><br>อ.ต.ก.                                                 | 0.4<br>ล้านตัน   |                   |                                                                                             | 2 พย.44 – 14 กพ. 45<br>ปริมาณรับจำนำ 59,790 ตัน    |
| <b>- ข้าวเปลือกเหนียว</b>                                                          |                  |                   |                                                                                             |                                                    |
| <u>หน่วยงานรับผิดชอบ</u><br>ฅ.ก.ส.                                                 | 1.0<br>ล้านตัน   | พย. 44 – กพ. 45   | รับจำนำจากเกษตรกร<br>และสถาบันเกษตรกรที่มี<br>ยุ่งฉางเป็นของตนเอง                           | 2 พย.44 – 14 กพ. 45<br>ปริมาณรับจำนำ 112,669 ตัน   |
| <b>- ข้าวเปลือกเจ้าหน้าปี</b>                                                      |                  |                   |                                                                                             |                                                    |
| <u>หน่วยงานรับผิดชอบ</u><br>ฅ.ก.ส.                                                 | 3.0<br>ล้านตัน   | พย. 44 – กพ. 45   | รับจำนำจากเกษตรกร<br>และสถาบันเกษตรกรที่มี<br>ยุ่งฉางเป็นของตนเอง<br>รับจำนำโดยประทวนสินค้า | 2 พย.44 – 14 กพ. 45<br>ปริมาณรับจำนำ 62,229 ตัน    |
| <u>หน่วยงานรับผิดชอบ</u><br>อคส.                                                   | 1.0<br>ล้านตัน   |                   |                                                                                             | 2 พย.44 – 14 กพ. 45<br>ปริมาณรับจำนำ 1,306,630 ตัน |
| <u>หน่วยงานรับผิดชอบ</u><br>อ.ต.ก.                                                 | 1.0<br>ล้านตัน   |                   |                                                                                             | 2 พย.44 – 14 กพ. 45<br>ปริมาณรับจำนำ 691,313 ตัน   |
| <u>หน่วยงานรับผิดชอบ</u><br>อ.ต.ก.                                                 | 1.0<br>ล้านตัน   |                   |                                                                                             | 2 พย.44 – 14 กพ. 45<br>ปริมาณรับจำนำ 691,313 ตัน   |

-2-

| โครงการ                                                                                                                                                                                | วิธีการดำเนินการ |                   |                                                                                                        | ผลการดำเนินงาน                                                        |
|----------------------------------------------------------------------------------------------------------------------------------------------------------------------------------------|------------------|-------------------|--------------------------------------------------------------------------------------------------------|-----------------------------------------------------------------------|
|                                                                                                                                                                                        | เป้าหมาย         | ระยะเวลาดำเนินการ | วิธีการ                                                                                                |                                                                       |
| <p>2. มาตรการสนับสนุนตลาดข้าว</p> <p>2) โครงการเชื่อมโยงสินค้าเพื่อการผลิตและบริการตลาดข้าวของสหกรณ์</p> <p><u>หน่วยงานรับผิดชอบ</u></p> <p>กรมส่งเสริมสหกรณ์</p> <p>กระทรวงเกษตรฯ</p> | 1,500<br>ล้านบาท | พย. 44 – กย. 45   | รับซื้อข้าวเปลือกจากสมาชิกสหกรณ์แล้วนำมาสีแปรสภาพจำหน่าย                                               | 1 พย. 43 – 31 มค. 44<br>ปริมาณ 72,276.18 ตัน<br>มูลค่า 332.86 ล้านบาท |
| <p>3) โครงการเก็บรวบรวมข้าวเปลือกของกลุ่มเกษตรกร</p> <p><u>หน่วยงานรับผิดชอบ</u></p> <p>กรมส่งเสริมการเกษตร</p> <p>กระทรวงเกษตรฯ</p>                                                   | 100<br>ล้านบาท   | พย. 44 – กย. 45   | รับซื้อข้าวเปลือกจากสมาชิกกลุ่มเกษตรกรและนำมาสีแปรสภาพจำหน่าย                                          | มีกลุ่มเกษตรกรเข้าร่วมโครงการ 14 จังหวัด รวม 109 กลุ่ม                |
| <p>4) โครงการแทรกแซงตลาดข้าวเปลือก</p> <p><u>หน่วยงานรับผิดชอบ</u></p> <p>กระทรวงมหาดไทย</p>                                                                                           | 300<br>ล้านบาท   | พย. 44 – ตค. 45   | จัดสรรให้ผู้เข้าร่วมโครงการใช้หมุนเวียนรับซื้อข้าวเปลือกจากเกษตรกรรายย่อยที่ขึ้นทะเบียนไว้กับทางราชการ | อยู่ระหว่างทำสัญญา กับจังหวัดที่เข้าร่วมโครงการ รวม 43 จังหวัด        |
| <p>5) โครงการแทรกแซงตลาดข้าวเปลือก</p> <p><u>หน่วยงานรับผิดชอบ</u></p> <p>นทพ.บก.ทหารสูงสุด</p> <p>กระทรวงกลาโหม</p>                                                                   | 10<br>ล้านบาท    | พย. 44 – ธค. 45   | รับซื้อข้าวเปลือกจากเกษตรกรที่อยู่ใกล้ฐานทัพและนำมาสีแปรสภาพจำหน่าย                                    | อยู่ระหว่างดำเนินการ                                                  |

| โครงการ                                                                                                                                                                 | วิธีการดำเนินการ  |                   |                                                                                                       | ผลการดำเนินงาน                                                                                        |
|-------------------------------------------------------------------------------------------------------------------------------------------------------------------------|-------------------|-------------------|-------------------------------------------------------------------------------------------------------|-------------------------------------------------------------------------------------------------------|
|                                                                                                                                                                         | เป้าหมาย          | ระยะเวลาดำเนินการ | วิธีการ                                                                                               |                                                                                                       |
| 3. มาตรการสนับสนุนสินเชื่อ<br>6) โครงการให้ความ<br>ช่วยเหลือทางการเงิน<br>ดอกเบี้ยต่ำแก่ผู้ค้าข้าว-<br>เปลือก และ ผู้ส่งออก<br>หน่วยงานรับผิดชอบ<br>ธนาคารแห่งประเทศไทย | 20,000<br>ล้านบาท | พ.ย. 44 – ธ.ค. 45 | ให้ผู้ประกอบการค้าข้าว<br>กู้ยืมเงินอัตราดอกเบี้ยต่ำ<br>โดยวิธีการ Packing Stock<br>ผ่านธนาคารพาณิชย์ | 1 พ.ย. 44 – 31 ม.ค. 45<br>ปริมาณที่รับซื้อ<br>910,923 ตัน<br>จำนวนเงินตามหน้าตั๋ว<br>3,337.72 ล้านบาท |
| หน่วยงานรับผิดชอบ<br>EXIM BANK                                                                                                                                          | 20,000<br>ล้านบาท | พ.ย. 44 – ธ.ค. 45 | ให้ผู้ส่งออกกู้ยืมเงิน<br>ดอกเบี้ยต่ำผ่านธนาคาร<br>พาณิชย์ โดยวิธี<br>Packing L/C                     | 1 พ.ย. 44 – 25 ม.ค. 45<br>ปริมาณตั๋วสัญญาใช้เงินที่<br>รับซื้อ 2,712.85 ล้านบาท                       |

ราคาข้าวเปลือกเจ้าหน้าปี 5% ตลาดกลางก้านันทรง

FILE : PX003

หน้า : บาทตัน

| ปี   | มค.   | กพ.   | มีค.  | เมย.  | พค.   | มิย.  | กค.   | ตค.   | กย.   | ตล.   | พย.   | ธค.   | เฉลี่ย |
|------|-------|-------|-------|-------|-------|-------|-------|-------|-------|-------|-------|-------|--------|
| 2535 | 3,890 | 3,938 | 3,949 | 3,975 | 3,896 | 3,879 | 3,940 | 3,950 | 3,983 | 3,983 | 3,782 | 3,729 | 3,908  |
| 2536 | 3,404 | 3,396 | 3,269 | 3,093 | 2,725 | 2,782 | 2,906 | 3,123 | 3,125 | 3,264 | 4,257 | 4,044 | 3,282  |
| 2537 | 4,335 | 4,471 | 4,263 | 4,238 | 3,849 | 3,766 | 3,836 | 4,408 | 4,075 | 3,812 | 3,775 | 3,696 | 4,044  |
| 2538 | 3,835 | 3,886 | 3,869 | 3,925 | 4,039 | 4,549 | 5,001 | 5,125 | 5,246 | 5,482 | 4,655 | 4,722 | 4,528  |
| 2539 | 5,137 | 5,075 | 5,075 | 5,075 | 5,075 |       |       |       |       |       |       | 4,855 | 5,049  |
| 2540 | 5,085 | 5,028 | 5,048 | 4,891 |       |       |       |       |       |       |       |       | 5,013  |
| 2541 | 7,253 | 7,494 | 6,650 |       |       |       |       |       |       |       |       |       | 7,132  |
| 2542 | 6,271 | 6,050 |       |       |       |       |       |       |       |       |       | 4,720 | 5,680  |
| 2543 | 4,824 | 4,975 |       |       |       |       |       |       |       |       |       | 4,550 | 4,783  |
| 2544 | 4,550 | 4,550 | 4,550 |       |       |       |       |       |       |       | 4,450 | 4,553 | 4,531  |
| 2545 | 4,624 |       |       |       |       |       |       |       |       |       |       |       | 4,624  |

ราคาข้าวเปลือกเจ้าหน้าปี 5% ตลาดกลางจังหวัดพิษณุโลก

| ปี   | มค.   | กพ.   | มีค.  | เมย.  | พค.   | มิย.  | กค.   | ตค.   | กย.   | ตล.   | พย.   | ธค.   | เฉลี่ย |
|------|-------|-------|-------|-------|-------|-------|-------|-------|-------|-------|-------|-------|--------|
| 2535 | 3,815 | 3,831 | 3,825 | 3,794 | 3,734 | 3,730 | 3,903 | 3,934 | 3,806 | 3,743 | 3,717 | 3,478 | 3,776  |
| 2536 | 3,252 | 3,341 | 3,122 | 2,783 | 2,636 | 2,598 | 2,785 | 3,035 | 3,063 | 3,264 | 3,986 | 3,904 | 3,147  |
| 2537 | 4,264 | 4,411 | 3,846 | 3,495 | 3,342 | 3,766 | 3,836 | 4,025 | 3,953 | 3,842 | 3,551 | 3,490 | 3,818  |
| 2538 | 3,578 | 3,700 | 3,810 | 3,792 | 3,945 | 4,394 | 4,866 | 5,152 | 5,130 | 5,235 | 4,364 | 4,488 | 4,371  |
| 2539 | 4,968 | 4,900 | 4,864 | 4,681 | 4,703 |       |       |       |       |       |       | 4,448 | 4,761  |
| 2540 | 5,143 | 5,134 | 5,090 | 4,958 | 4,875 |       |       |       |       |       |       | 6,050 | 5,208  |
| 2541 | 6,956 | 7,350 |       |       |       |       |       |       |       |       |       | 5,435 | 6,580  |
| 2542 | 6,057 | 5,668 | 5,465 |       |       |       |       |       |       | 4,915 | 4,725 | 4,725 | 5,366  |
| 2543 | 4,850 | 4,958 | 4,799 | 4,472 |       |       |       |       |       | 4,715 | 4,132 | 4,132 | 4,654  |
| 2544 | 4,186 | 4,267 | 4,127 |       |       |       |       |       |       | 4,328 | 4,289 | 4,289 | 4,239  |
| 2545 | 4,405 |       |       |       |       |       |       |       |       |       |       |       | 4,405  |

ราคาข้าวเปลือกหน้าปี 5 % เฉลี่ยตลาดกลางก้านันทรงและตลาดกลางจังหวัดพิษณุโลก

| ปี   | มค.   | กพ.   | มีค.  | เมย.  | พค.   | มิย.  | กค.   | ตค.   | กย.   | ตล.   | พย.   | ธค.   | เฉลี่ย |
|------|-------|-------|-------|-------|-------|-------|-------|-------|-------|-------|-------|-------|--------|
| 2535 | 3,853 | 3,885 | 3,887 | 3,885 | 3,815 | 3,805 | 3,922 | 3,942 | 3,895 | 3,863 | 3,750 | 3,604 | 3,842  |
| 2536 | 3,328 | 3,369 | 3,196 | 2,938 | 2,681 | 2,690 | 2,846 | 3,079 | 3,094 | 3,264 | 4,122 | 3,974 | 3,215  |
| 2537 | 4,300 | 4,441 | 4,055 | 3,867 | 3,596 | 3,766 | 3,836 | 4,217 | 4,014 | 3,827 | 3,663 | 3,593 | 3,931  |
| 2538 | 3,707 | 3,793 | 3,840 | 3,859 | 3,992 | 4,472 | 4,934 | 5,139 | 5,188 | 5,359 | 4,510 | 4,605 | 4,450  |
| 2539 | 5,053 | 4,988 | 4,970 | 4,878 | 4,889 |       |       |       |       |       |       | 4,652 | 4,905  |
| 2540 | 5,114 | 5,081 | 5,069 | 4,925 | 4,875 |       |       |       |       |       |       | 6,050 | 5,186  |
| 2541 | 7,105 | 7,422 | 6,650 |       |       |       |       |       |       |       |       | 5,435 | 6,653  |
| 2542 | 6,164 | 5,859 | 5,465 |       |       |       |       |       |       | 4,915 | 4,723 | 4,723 | 5,425  |
| 2543 | 4,837 | 4,967 | 4,799 | 4,472 |       |       |       |       |       | 4,715 | 4,341 | 4,341 | 4,688  |
| 2544 | 4,368 | 4,409 | 4,339 |       |       |       |       |       |       | 4,389 | 4,421 | 4,421 | 4,385  |
| 2545 | 4,514 |       |       |       |       |       |       |       |       |       |       |       | 4,514  |

## ราคาข้าวเปลือกเจ้านาปรัง ความชื้น 15% ตลาดก้านันทรง

หน่วย : บาท/ตัน

| ปี   | มค.   | กพ.   | มีค.  | เมย.  | พค.   | มิย.  | กค.   | สค.   | กย.   | ตล.   | พย.   | ธค.   | เฉลี่ย |
|------|-------|-------|-------|-------|-------|-------|-------|-------|-------|-------|-------|-------|--------|
| 2534 |       |       |       |       | 3,827 | 3,860 | 4,262 | 4,239 | 4,128 | 3,907 | 3,894 | 3,808 | 3,991  |
| 2535 |       |       |       |       | 3,415 | 3,418 | 3,717 | 3,754 | 3,688 | 3,509 | 3,538 | 3,425 | 3,558  |
| 2536 |       |       |       | 2,350 | 2,456 | 2,600 | 2,865 | 3,011 | 3,000 | 3,363 |       |       | 2,806  |
| 2537 |       |       |       | 3,745 | 3,081 | 3,060 | 3,342 | 3,788 | 3,803 | 3,821 | 3,850 |       | 3,561  |
| 2538 |       |       |       | 3,707 | 3,913 | 4,542 | 4,961 | 4,879 | 4,950 | 5,237 | 4,705 |       | 4,612  |
| 2539 |       |       | 4,950 | 4,338 | 4,475 | 4,800 | 4,781 | 4,493 | 4,692 | 4,336 | 4,296 | 4,356 | 4,552  |
| 2540 |       |       | 4,494 | 4,269 | 4,389 | 4,375 | 4,794 | 5,125 | 5,228 | 5,563 | 5,500 | 5,956 | 4,969  |
| 2541 | 6,575 | 6,770 | 6,599 | 6,681 | 6,568 | 7,211 | 7,281 | 7,400 | 7,296 | 6,495 | 5,544 | 5,679 | 6,675  |
| 2542 | 6,213 | 5,611 | 5,368 | 4,859 | 4,840 | 5,200 | 5,303 | 5,248 | 4,997 | 4,671 | 4,655 | 4,797 | 5,147  |
| 2543 | 4,825 |       | 4,659 | 4,419 | 4,561 | 4,674 | 4,380 | 4,450 | 4,025 | 4,245 | 4,322 | 4,385 | 4,450  |
| 2544 | 4,498 | 4,492 | 4,273 | 4,185 | 4,250 | 4,385 | 4,450 | 4,160 | 4,330 | 4,345 | 4,344 | -     | 4,337  |
| 2545 | -     |       |       |       |       |       |       |       |       |       |       |       |        |

## ราคาข้าวเปลือกเจ้านาปรัง ความชื้น 15% ตลาดกลางจังหวัดพิษณุโลก

หน่วย : บาท/ตัน

| ปี   | มค.   | กพ.   | มีค.  | เมย.  | พค.   | มิย.  | กค.   | สค.   | กย.   | ตล.   | พย.   | ธค.   | เฉลี่ย |
|------|-------|-------|-------|-------|-------|-------|-------|-------|-------|-------|-------|-------|--------|
| 2534 |       |       |       | 3,705 | 3,761 | 3,775 | 4,061 | 4,193 | 4,085 | 3,777 | 3,767 | 3,704 | 3,870  |
| 2535 |       |       | 3,725 | 3,687 | 3,572 | 3,323 | 3,592 | 3,634 | 3,506 | 3,443 | 3,422 | 3,275 | 3,518  |
| 2536 |       |       | 2,725 | 2,508 | 2,309 | 2,417 | 2,714 | 2,959 | 3,003 | 3,042 |       |       | 2,710  |
| 2537 |       |       |       | 3,495 | 3,070 | 2,823 | 3,163 | 3,683 | 3,713 | 3,608 |       |       | 3,365  |
| 2538 |       |       | 3,752 | 4,648 | 3,790 | 4,336 | 4,786 | 4,780 | 4,687 | 5,037 | 4,413 |       | 4,470  |
| 2539 |       |       | 4,655 | 4,035 | 4,032 | 4,449 | 4,644 | 4,444 | 4,530 | 4,518 | 4,308 | 4,294 | 4,391  |
| 2540 |       |       | 4,670 | 4,100 | 4,578 | 4,625 | 5,060 | 5,072 | 5,157 | 5,570 | 5,075 | 5,850 | 4,976  |
| 2541 | 7,437 | 7,126 | 6,231 | 6,695 | 6,599 | 7,267 | 7,186 | 7,286 | 7,148 | 6,164 | 5,192 | 5,488 | 6,652  |
| 2542 | 6,020 | 5,560 | 5,131 | 4,532 | 4,714 | 5,141 | 5,098 | 5,070 | 4,780 | 4,348 | 4,552 | 4,585 | 4,961  |
| 2543 | 4,740 | 4,889 | 4,677 | 4,316 | 4,173 | 4,123 | 4,080 | 4,221 | 3,775 | 4,192 | 4,177 | 4,156 | 4,293  |
| 2544 | 4,198 | 4,212 | 4,050 | 3,916 | 4,030 | 4,225 | 4,310 | 4,198 | 4,298 | 4,250 | 4,225 | 4,303 | 4,185  |
| 2545 | 4,439 |       |       |       |       |       |       |       |       |       |       |       |        |

## ราคาข้าวเปลือกนาปรัง ความชื้น 15 %เฉลี่ย ตลาดก้านันทรงและจังหวัดพิษณุโลก

หน่วย : บาท/ตัน

| ปี   | มค.   | กพ.   | มีค.  | เมย.  | พค.   | มิย.  | กค.   | สค.   | กย.   | ตล.   | พย.   | ธค.   | เฉลี่ย |
|------|-------|-------|-------|-------|-------|-------|-------|-------|-------|-------|-------|-------|--------|
| 2534 |       |       |       | 3,705 | 3,794 | 3,818 | 4,162 | 4,216 | 4,107 | 3,842 | 3,831 | 3,756 | 3,915  |
| 2535 |       |       | 3,725 | 3,687 | 3,494 | 3,371 | 3,655 | 3,694 | 3,597 | 3,476 | 3,480 | 3,350 | 3,553  |
| 2536 |       |       | 2,725 | 2,429 | 2,383 | 2,509 | 2,790 | 2,985 | 3,002 | 3,203 |       |       | 2,753  |
| 2537 |       |       |       | 2,620 | 3,076 | 2,942 | 3,253 | 3,736 | 3,758 | 3,715 | 3,850 |       | 3,369  |
| 2538 |       |       | 3,752 | 3,678 | 3,852 | 4,439 | 4,874 | 4,830 | 4,819 | 5,137 | 4,559 |       | 4,438  |
| 2539 |       |       | 4,803 | 4,187 | 4,254 | 4,625 | 4,713 | 4,469 | 4,611 | 4,427 | 4,302 | 3,838 | 4,423  |
| 2540 |       |       | 4,582 | 4,185 | 4,484 | 4,500 | 4,927 | 5,098 | 5,193 | 5,567 | 5,603 | 5,903 | 5,004  |
| 2541 | 7,006 | 6,948 | 6,415 | 6,688 | 6,584 | 7,239 | 7,234 | 7,343 | 7,208 | 6,301 | 5,368 | 5,583 | 6,660  |
| 2542 | 6,117 | 5,586 | 5,250 | 4,696 | 4,777 | 5,170 | 5,201 | 5,159 | 4,888 | 4,510 | 4,604 | 4,691 | 5,054  |
| 2543 | 4,787 | 4,889 | 4,668 | 4,368 | 4,367 | 4,398 | 4,230 | 4,336 | 3,900 | 4,218 | 4,250 | 4,271 | 4,390  |
| 2544 | 4,348 | 4,352 | 4,162 | 4,050 | 4,140 | 4,305 | 4,380 | 4,179 | 4,314 | 4,298 | 4,284 | 4,303 | 4,260  |
| 2545 | 4,439 |       |       |       |       |       |       |       |       |       |       |       |        |

### ราคาข้าวเปลือกหอมมะลิ ที่โรงสีรับซื้อในส่วนภูมิภาค

หน่วย : บาท/ตัน

| ปี   | มค.   | กพ.   | มีค.  | เมษ.  | พค.   | มิย.  | กค.   | สค.   | กย.   | ตค.   | พย.   | ธค.   | เฉลี่ย |
|------|-------|-------|-------|-------|-------|-------|-------|-------|-------|-------|-------|-------|--------|
| 2534 | 3,620 | 3,847 | 3,855 | 3,771 | 3,810 | 3,962 | 4,186 | 4,474 | 4,500 | 4,550 | 4,502 | 4,488 | 4,130  |
| 2535 | 3,915 | 4,275 | 4,250 | 4,347 | 4,517 | 4,652 | 4,976 | 4,942 | 4,790 | 4,720 | 4,850 | 4,176 | 4,534  |
| 2536 | 4,297 | 4,450 | 4,376 | 4,369 | 4,395 | 4,450 | 4,698 | 4,787 | 4,850 | 4,774 | 4,850 | 4,617 | 4,576  |
| 2537 | 4,952 | 5,082 | 4,909 | 4,874 | 4,900 | 4,880 | 4,790 | 4,850 | 4,850 | 4,850 | 4,850 | 3,972 | 4,813  |
| 2538 | 4,062 | 4,137 | 4,115 | 4,117 | 4,200 | 4,355 | 4,806 | 4,951 | 4,957 | 5,184 | 4,642 | 4,658 | 4,515  |
| 2539 | 4,810 | 4,850 | 4,850 | 5,105 | 5,326 | 5,697 | 5,786 | 6,119 | 6,969 | 6,992 | 6,900 | 6,172 | 5,798  |
| 2540 | 6,825 | 7,214 | 7,819 | 7,950 | 7,990 | 8,340 | 9,174 | 9,651 | 9,215 | 8,785 | 6,835 | 7,140 | 8,078  |
| 2541 | 9,352 | 9,508 | 8,909 | 8,738 | 8,709 | 8,664 | 8,501 | 8,388 | 8,041 | 7,258 | 6,332 | 6,298 | 8,225  |
| 2542 | 6,855 | 6,685 | 6,603 | 6,462 | 6,614 | 6,638 | 6,958 | 7,436 | 8,455 | 8,354 | 7,850 | 6,676 | 7,132  |
| 2543 | 6,743 | 6,781 | 6,885 | 6,977 | 7,311 | 7,477 | 8,005 | 8,135 | 8,177 | 8,146 | 7,289 | 6,413 | 7,362  |
| 2544 | 6,583 | 6,389 | 6,085 | 6,140 | 5,933 | 5,750 | 5,711 | 5,170 | 4,929 | 5,151 | 4,867 | 4,822 | 5,628  |
| 2545 | 5,216 |       |       |       |       |       |       |       |       |       |       |       | 5,216  |

หมายเหตุ เป็นราคารับซื้อเฉลี่ยหน้าโรงสีจังหวัดสุรินทร์ และอุดรธานี

### ราคาข้าวเปลือกเหนียว (เมล็ดยาว) ที่โรงสีรับซื้อในส่วนภูมิภาค

หน่วย : บาท/ตัน

| ปี   | มค.   | กพ.   | มีค.  | เมษ.  | พค.   | มิย.  | กค.   | สค.   | กย.   | ตค.   | พย.   | ธค.   | เฉลี่ย |
|------|-------|-------|-------|-------|-------|-------|-------|-------|-------|-------|-------|-------|--------|
| 2534 | 3,354 | 3,550 | 3,512 | 3,376 | 3,336 | 3,537 | 3,907 | 4,388 | 4,317 | 4,070 | 3,907 | 3,613 | 3,739  |
| 2535 | 3,707 | 4,178 | 4,173 | 4,176 | 4,397 | 4,272 | 4,273 | 4,152 | 3,941 | 3,649 | 3,413 | 3,694 | 4,002  |
| 2536 | 3,571 | 3,850 | 3,776 | 3,730 | 3,684 | 3,412 | 3,359 | 3,205 | 3,268 | 3,486 | 3,754 | 3,614 | 3,559  |
| 2537 | 3,861 | 3,843 | 3,678 | 3,799 | 3,755 | 3,684 | 3,684 | 3,741 | 3,875 | 3,875 | 3,450 | 3,493 | 3,728  |
| 2538 | 3,578 | 3,683 | 3,684 | 3,943 | 4,186 | 4,394 | 4,807 | 5,013 | 4,805 | 4,838 | 4,254 | 4,495 | 4,307  |
| 2539 | 4,800 | 4,771 | 4,770 | 4,820 | 4,874 | 5,037 | 4,964 | 5,280 | 5,828 | 5,108 | 5,008 | 5,180 | 5,037  |
| 2540 | 5,796 | 6,169 | 6,338 | 6,338 | 6,513 | 6,863 | 7,638 | 8,206 | 8,321 | 8,589 | 7,993 | 7,234 | 7,167  |
| 2541 | 8,491 | 8,521 | 7,880 | 7,970 | 8,099 | 8,033 | 7,971 | 7,880 | 7,730 | 7,155 | 6,263 | 6,000 | 7,666  |
| 2542 | 5,831 | 5,536 | 5,241 | 5,033 | 5,174 | 4,877 | 4,783 | 4,997 | 5,304 | 4,876 | 4,562 | 4,790 | 5,084  |
| 2543 | 4,667 | 4,549 | 4,528 | 4,706 | 4,831 | 4,828 | 5,068 | 5,203 | 5,208 | 5,295 | 5,111 | 4,997 | 4,916  |
| 2544 | 5,467 | 5,612 | 5,550 | 5,651 | 5,795 | 5,948 | 6,018 | 5,830 | 5,750 | 5,509 | 4,739 | 5,006 | 5,573  |
| 2545 | 5,063 |       |       |       |       |       |       |       |       |       |       |       | 5,063  |

หมายเหตุ : เป็นราคารับซื้อเฉลี่ยหน้าโรงสีจังหวัดอุดรธานี

มา : สำนักงานการค้าภายในจังหวัด

ราคาขายส่งข้าวสารเจ้า 100 % ชั้น 2 ตลาดกรุงเทพมหานคร

File : PX006

หน่วย : บาท/100 กก.

| ปี   | มค.   | กพ.   | มีค.  | เมย.  | พค.   | มิย.  | กค.   | สค.   | กย.   | ตค.   | พย. | ธค.   | เฉลี่ย |
|------|-------|-------|-------|-------|-------|-------|-------|-------|-------|-------|-----|-------|--------|
| 2534 | 735   | 795   | 766   | 709   | 712   | 728   | 753   | 744   | 722   | 670   | 644 | 648   | 719    |
| 2535 | 666   | 670   | 682   | 680   | 664   | 661   | 681   | 654   | 620   | 601   | 615 | 623   | 651    |
| 2536 | 638   | 616   | 584   | 473   | 421   | 448   | 472   | 499   | 494   | 640   | 782 | 799   | 572    |
| 2537 | 905   | 881   | 684   | 638   | 543   | 501   | 539   | 587   | 611   | 620   | 623 | 618   | 646    |
| 2538 | 656   | 665   | 676   | 661   | 682   | 760   | 818   | 796   | 863   | 924   | 803 | 813   | 760    |
| 2539 | 880   | 888   | 886   | 814   | 819   | 848   | 875   | 804   | 790   | 757   | 768 | 797   | 827    |
| 2540 | 880   | 863   | 807   | 753   | 795   | 792   | 905   | 864   | 926   | 956   | 933 | 1,122 | 883    |
| 2541 | 1,450 | 1,287 | 1,156 | 1,178 | 1,213 | 1,324 | 1,319 | 1,304 | 1,270 | 1,078 | 941 | 970   | 1,208  |
| 2542 | 1,058 | 987   | 902   | 828   | 854   | 898   | 900   | 886   | 876   | 819   | 851 | 846   | 892    |
| 2543 | 858   | 892   | 821   | 770   | 751   | 742   | 716   | 718   | 709   | 766   | 769 | 758   | 773    |
| 2544 | 755   | 748   | 729   | 716   | 720   | 740   | 743   | 724   | 729   | 719   | 741 | 752   | 735    |
| 2545 | 807   |       |       |       |       |       |       |       |       |       |     |       | 807    |

ราคาขายส่งข้าวสารเจ้า 5% ตลาดกรุงเทพมหานคร

หน่วย : บาท/100 กก.

| ปี   | มค.   | กพ.   | มีค.  | เมย.  | พค.   | มิย.  | กค.   | สค.   | กย.   | ตค.   | พย. | ธค.   | เฉลี่ย |
|------|-------|-------|-------|-------|-------|-------|-------|-------|-------|-------|-----|-------|--------|
| 2533 | 664   | 717   | 696   | 652   | 625   | 612   | 609   | 613   | 611   | 656   | 629 | 622   | 642    |
| 2534 | 712   | 772   | 740   | 680   | 682   | 698   | 723   | 716   | 698   | 644   | 637 | 620   | 694    |
| 2535 | 640   | 645   | 660   | 654   | 630   | 623   | 650   | 625   | 593   | 572   | 588 | 595   | 623    |
| 2536 | 614   | 569   | 504   | 441   | 398   | 418   | 444   | 471   | 464   | 574   | 691 | 674   | 522    |
| 2537 | 798   | 759   | 558   | 556   | 498   | 458   | 499   | 554   | 585   | 589   | 598 | 598   | 588    |
| 2538 | 635   | 642   | 653   | 630   | 658   | 738   | 789   | 764   | 838   | 898   | 776 | 790   | 734    |
| 2539 | 860   | 855   | 820   | 740   | 753   | 776   | 842   | 770   | 759   | 722   | 730 | 758   | 782    |
| 2540 | 838   | 822   | 769   | 710   | 735   | 748   | 852   | 828   | 883   | 923   | 907 | 1,090 | 842    |
| 2541 | 1,401 | 1,233 | 1,119 | 1,140 | 1,162 | 1,288 | 1,254 | 1,238 | 1,230 | 1,043 | 910 | 927   | 1,162  |
| 2542 | 1,022 | 949   | 868   | 799   | 822   | 866   | 873   | 859   | 831   | 780   | 816 | 819   | 859    |
| 2543 | 824   | 833   | 767   | 724   | 687   | 689   | 684   | 694   | 679   | 745   | 742 | 731   | 733    |
| 2544 | 730   | 724   | 700   | 671   | 675   | 694   | 707   | 696   | 710   | 702   | 714 | 726   | 704    |
| 2545 | 785   |       |       |       |       |       |       |       |       |       |     |       | 785    |

ราคาขายส่งปลายข้าวขาว A-1เลิศ(ใหม่) ตลาดกรุงเทพมหานคร

หน่วย : บาท/100 กก.

| ปี   | มค. | กพ. | มีค. | เมย. | พค. | มิย. | กค. | สค. | กย. | ตค. | พย. | ธค. | เฉลี่ย |
|------|-----|-----|------|------|-----|------|-----|-----|-----|-----|-----|-----|--------|
| 2534 | 372 | 422 | 403  | 408  | 402 | 378  | 401 | 426 | 448 | 445 | 427 | 422 | 413    |
| 2535 | 430 | 428 | 429  | 426  | 399 | 385  | 397 | 416 | 401 | 390 | 392 | 364 | 405    |
| 2536 | 377 | 391 | 358  | 334  | 323 | 325  | 330 | 356 | 363 | 362 | 372 | 344 | 353    |
| 2537 | 335 | 344 | 344  | 347  | 357 | 372  | 401 | 452 | 480 | 495 | 491 | 512 | 411    |
| 2538 | 532 | 494 | 507  | 511  | 542 | 640  | 685 | 657 | 657 | 686 | 681 | 628 | 602    |
| 2539 | 608 | 581 | 598  | 555  | 564 | 541  | 524 | 477 | 494 | 478 | 474 | 477 | 531    |
| 2540 | 502 | 536 | 552  | 511  | 507 | 514  | 575 | 620 | 669 | 663 | 650 | 798 | 591    |
| 2541 | 873 | 798 | 717  | 699  | 698 | 770  | 818 | 888 | 934 | 906 | 782 | 792 | 806    |
| 2542 | 794 | 718 | 677  | 618  | 625 | 690  | 724 | 728 | 683 | 604 | 597 | 522 | 665    |
| 2543 | 531 | 531 | 520  | 504  | 495 | 486  | 519 | 533 | 540 | 533 | 510 | 515 | 518    |
| 2544 | 534 | 524 | 497  | 501  | 522 | 545  | 585 | 589 | 612 | 602 | 541 | 541 | 549    |
| 2545 | 581 |     |      |      |     |      |     |     |     |     |     |     | 581    |

## ราคาขายส่งข้าวสารหอมมะลิ 100% ชั้น 2 ในตลาดกรุงเทพมหานคร

หน่วย : บาท/100 กก.

24

| ปี   | มค.   | กพ.   | มีค.  | เมย.  | พค.   | มิย.  | กค.   | สค.   | กย.   | ตค.   | พย.    | ธค.    | เฉลี่ย |
|------|-------|-------|-------|-------|-------|-------|-------|-------|-------|-------|--------|--------|--------|
| 2534 | 798   | 868   | 845   | 820   | 824   | 819   | 863   | 893   |       |       |        | 792    | 836    |
|      | (818) |       |       |       |       |       |       | (904) | (905) | (902) | (900)  | (928)  | (893)  |
| 2535 | 810   | 845   | 824   | 840   | 879   | 906   | 953   | 941   | 935   | 933   | 937    | 826    | 886    |
|      |       |       |       |       |       |       |       |       |       |       | (976)  | (994)  | (985)  |
| 2536 | 1,010 | 871   | 860   | 864   | 871   | 902   | 940   | 935   | 951   | 960   | 1,031  | 1,039  | 936    |
| 2537 | 1,167 | 1,150 | 1,058 | 1,071 | 1,040 | 1,036 | 1,026 | 1,042 | 1,031 | 1,025 | 989    | 829    | 1,039  |
| 2538 | 1,015 | 1,075 | 1,075 |       | 815   | 880   | 941   | 921   | 935   | 1,043 | 1,019  | 1,021  | 976    |
|      | (865) | (848) | (842) | (829) | (813) |       |       |       |       |       | (927)  | (915)  | (863)  |
| 2539 | 1,038 | 1,079 |       |       | 1,056 | 1,085 | 1,108 | 1,197 | 1,410 | 1,042 | 1,405  | 1,420  | 1,184  |
|      | (924) | (914) | (938) | (977) |       |       |       |       |       |       | (1255) | (1335) | (1057) |
| 2540 | 1,484 | 1,580 | 1,754 | 1,720 | 1,788 | 1,891 | 2,101 | 2,156 | 2,080 | 1,910 | 1,758  | 1,936  | 1,847  |
|      |       |       |       |       |       |       |       |       |       |       | (1505) | (1936) | (1721) |
| 2541 | 2,564 | 2,386 | 2,156 | 2,068 | 2,088 | 2,033 | 1,896 | 1,810 | 1,698 | 1,518 | 1,422  | 1,430  | 1,922  |
| 2542 | 1,454 | 1,423 | 1,378 | 1,348 | 1,378 | 1,370 | 1,476 | 1,563 | 1,908 | 1,850 | 1,721  | 1,530  | 1,533  |
| 2543 | 1,520 | 1,531 | 1,543 | 1,563 | 1,727 | 1,840 | 2,028 | 2,015 | 1,983 | 1,970 | 1,910  | 1,887  | 1,793  |
|      |       |       |       |       |       |       |       |       |       |       | (1598) | (1474) | (1536) |
| 2544 | 1,443 | 1,345 | 1,306 | 1,297 | 1,227 | 1,145 | 1,117 | 996   | 952   | 1,032 | 1,088  | 1,031  | 1,165  |
| 2545 | 1,021 |       |       |       |       |       |       |       |       |       |        |        | 1,021  |

## ราคาขายส่งปลายข้าวสารหอมมะลิในตลาดกรุงเทพมหานคร

หน่วย : บาท/100 กก.

| ปี   | มค. | กพ. | มีค. | เมย. | พค. | มิย. | กค. | สค. | กย. | ตค. | พย. | ธค. | เฉลี่ย |
|------|-----|-----|------|------|-----|------|-----|-----|-----|-----|-----|-----|--------|
| 2534 | 375 | 431 | 404  | 409  | 407 | 379  | 402 | 430 | 456 | 451 | 429 | 422 | 416    |
| 2535 | 423 | 430 | 432  | 431  | 428 | 436  | 439 | 439 | 429 | 427 | 428 | 400 | 429    |
| 2536 | 391 | 397 | 364  | 341  | 330 | 338  | 351 | 364 | 371 | 371 | 384 | 362 | 364    |
| 2537 | 349 | 361 | 367  | 368  | 373 | 384  | 412 | 463 | 484 | 501 | 499 | 515 | 423    |
| 2538 | 535 | 497 | 511  | 515  | 545 | 643  | 686 | 659 | 661 | 689 | 685 | 631 | 605    |
| 2539 | 613 | 586 | 602  | 570  | 589 | 583  | 552 | 506 | 547 | 513 | 502 | 480 | 554    |
| 2540 | 518 | 564 | 591  | 591  | 608 | 610  | 645 | 661 | 694 | 677 | 668 | 809 | 636    |
| 2541 | 886 | 821 | 768  | 782  | 802 | 823  | 832 | 892 | 945 | 914 | 788 | 800 | 838    |
| 2542 | 826 | 822 | 825  | 824  | 827 | 824  | 839 | 812 | 825 | 812 | 712 | 616 | 797    |
| 2543 | 601 | 603 | 605  | 611  | 585 | 569  | 591 | 610 | 598 | 622 | 579 | 569 | 595    |
| 2544 | 572 | 582 | 624  | 651  | 692 | 757  | 781 | 810 | 802 | 805 | 712 | 685 | 706    |
| 2545 | 722 |     |      |      |     |      |     |     |     |     |     |     | 722    |

ที่มา : สำนักวิจัยสถิติราคาสินค้าเกษตร

หมายเหตุ ( ) เป็นราคาข้าวใหม่



## ราคาขายส่งข้าวสารเจ้า 25%เล็ด (ใหม่) ในตลาดกรุงเทพมหานคร

px006-2

หน่วย : บาท/100 กก.

| ปี   | มค.   | กพ.   | มีค.  | เมย.  | พค.   | มิย.  | กค.   | สค.   | กย.   | ตค.   | พย. | ธค.   | เฉลี่ย |
|------|-------|-------|-------|-------|-------|-------|-------|-------|-------|-------|-----|-------|--------|
| 2534 | 590   | 646   | 606   | 555   | 577   | 585   | 601   | 593   | 585   | 535   | 529 | 513   | 576    |
| 2535 | 535   | 551   | 591   | 596   | 580   | 571   | 592   | 567   | 547   | 525   | 539 | 537   | 561    |
| 2536 | 549   | 508   | 416   | 376   | 363   | 382   | 405   | 428   | 427   | 506   | 583 | 568   | 459    |
| 2537 | 646   | 614   | 504   | 495   | 458   | 431   | 461   | 541   | 554   | 562   | 565 | 570   | 533    |
| 2538 | 605   | 602   | 619   | 602   | 632   | 710   | 754   | 722   | 783   | 828   | 743 | 752   | 696    |
| 2539 | 797   | 795   | 771   | 689   | 688   | 707   | 743   | 695   | 694   | 650   | 656 | 670   | 713    |
| 2540 | 746   | 731   | 698   | 581   | 683   | 684   | 775   | 760   | 815   | 837   | 827 | 1,008 | 762    |
| 2541 | 1,265 | 1,112 | 1,003 | 1,006 | 1,037 | 1,158 | 1,162 | 1,160 | 1,144 | 1,003 | 870 | 883   | 1,067  |
| 2542 | 941   | 868   | 814   | 748   | 758   | 816   | 825   | 820   | 789   | 741   | 767 | 753   | 803    |
| 2543 | 759   | 765   | 714   | 675   | 645   | 643   | 640   | 651   | 647   | 700   | 691 | 681   | 684    |
| 2544 | 683   | 675   | 648   | 626   | 634   | 655   | 675   | 670   | 684   | 676   | 670 | 680   | 665    |
| 2545 | 733   |       |       |       |       |       |       |       |       |       |     |       | 733    |

## ราคาขายส่งข้าวหนึ่ง 100 % ตลาดกรุงเทพมหานคร

หน่วย : บาท/100 กก.

| ปี   | มค.   | กพ.   | มีค.  | เมย.  | พค.   | มิย.  | กค.   | สค.   | กย.   | ตค.   | พย.   | ธค.   | เฉลี่ย |
|------|-------|-------|-------|-------|-------|-------|-------|-------|-------|-------|-------|-------|--------|
| 2534 | 669   | 737   | 702   | 677   | 678   | 698   | 713   | 726   | 691   | 669   | 655   | 633   | 687    |
| 2535 | 638   | 644   | 638   | 622   | 583   | 574   | 595   | 588   | 572   | 581   | 581   | 560   | 598    |
| 2536 | 563   | 557   | 539   | 470   | 431   | 471   | 478   | 504   | 507   | 524   | 624   | 655   | 527    |
| 2537 | 649   | 613   | 582   | 553   | 543   | 534   | 583   | 644   | 628   | 621   | 616   | 603   | 597    |
| 2538 | 622   | 615   | 626   | 612   | 633   | 713   | 808   | 811   | 849   | 875   | 797   | 801   | 730    |
| 2539 | 854   | 844   | 812   | 732   | 773   | 830   | 848   | 783   | 792   | 798   | 801   | 796   | 805    |
| 2540 | 809   | 787   | 778   | 740   | 797   | 795   | 921   | 978   | 1,055 | 1,014 | 985   | 1,149 | 901    |
| 2541 | 1,420 | 1,305 | 1,103 | 1,096 | 1,124 | 1,268 | 1,273 | 1,284 | 1,265 | 1,092 | 764   | 997   | 1,166  |
| 2542 | 1,075 | 976   | 909   | 858   | 882   | 892   | 883   | 915   | 988   | 983   | 1,002 | 914   | 940    |
| 2543 | 886   | 907   | 863   | 830   | 810   | 811   | 814   | 799   | 752   | 812   | 762   | 763   | 817    |
| 2544 | 777   | 730   | 702   | 712   | 735   | 782   | 872   | 857   | 906   | 886   | 803   | 755   | 793    |
| 2545 | 793   |       |       |       |       |       |       |       |       |       |       |       | 793    |

สำนักวิจัยและพัฒนาข้าวสาร กอ.ส.ค.บ.

## ราคาขายส่งข้าวเหนียว 10% เมล็ดยาว ตลาดกรุงเทพมหานคร

หน่วย : บาท/100 กก.

| ปี   | มค.   | กพ.   | มีค.  | เมย.  | พค.   | มิย.  | กค.   | ตค.   | กย.   | ตค.   | พย.   | ธค.   | เฉลี่ย |
|------|-------|-------|-------|-------|-------|-------|-------|-------|-------|-------|-------|-------|--------|
| 2534 | 629   | 685   | 658   | 632   | 637   | 650   | 763   | 827   | 778   | 729   | 716   | 725   | 702    |
| 2535 | 737   | 773   | 775   | 767   | 791   | 778   | 778   | 765   | 716   | 610   | 605   | 605   | 725    |
| 2536 | 758   | 764   | 705   | 670   | 651   | 625   | 615   | 615   | 602   | 682   | 749   | 692   | 677    |
| 2537 | 785   | 771   | 708   | 711   | 700   | 703   | 703   | 688   | 700   | 719   | 669   | 675   | 711    |
| 2538 | 744   | 740   | 735   | 764   | 792   | 829   | 929   | 900   | 934   | 869   | 709   | 745   | 808    |
| 2539 | 788   | 820   | 823   | 858   | 877   | 854   | 858   | 859   | 900   | 958   | 956   | 1045  | 883    |
| 2540 | 1,098 | 1,103 | 1,124 | 1,117 | 1,169 | 1,201 | 1,394 | 1,450 | 1,546 | 1,531 | 1,425 | 1,510 | 1,306  |
| 2541 | 1,839 | 1,784 | 1,666 | 1,682 | 1,653 | 1,605 | 1,582 | 1,545 | 1,526 | 1,440 | 1,274 | 1,225 | 1,568  |
| 2542 | 1,231 | 1,108 | 974   | 888   | 901   | 839   | 823   | 881   | 966   | 845   | 894   | 935   | 940    |
| 2543 | 930   | 867   | 848   | 919   | 966   | 968   | 1,026 | 1,020 | 1,022 | 1,025 | 1,025 | 1,035 | 971    |
| 2544 | 1,071 | 1,030 | 996   | 986   | 985   | 1,020 | 1,024 | 996   | 985   | 868   | 895   | 891   | 979    |
| 2545 | 946   |       |       |       |       |       |       |       |       |       |       |       | 946    |

## ราคาขายส่งปลายข้าวเหนียว A-1 ตลาดกรุงเทพมหานคร

หน่วย : บาท/100 กก.

| ปี   | มค.   | กพ. | มีค. | เมย. | พค. | มิย. | กค. | ตค. | กย.   | ตค.   | พย.   | ธค.   | เฉลี่ย |
|------|-------|-----|------|------|-----|------|-----|-----|-------|-------|-------|-------|--------|
| 2534 | 384   | 398 | 398  | 390  | 398 | 410  | 505 | 540 | 553   | 520   | 483   | 463   | 454    |
| 2535 | 458   | 508 | 517  | 511  | 522 | 530  | 533 | 524 | 487   | 416   | 412   | 412   | 486    |
| 2536 | 441   | 497 | 435  | 412  | 421 | 417  | 408 | 408 | 405   | 432   | 445   | 451   | 431    |
| 2537 | 445   | 434 | 420  | 407  | 416 | 417  | 422 | 450 | 450   | 461   | 451   | 464   | 436    |
| 2538 | 526   | 526 | 505  | 511  | 540 | 612  | 671 | 658 | 706   | 708   | 620   | 641   | 602    |
| 2539 | 739   | 718 | 707  | 725  | 728 | 704  | 709 | 746 | 785   | 706   | 712   | 763   | 729    |
| 2540 | 842   | 846 | 858  | 852  | 855 | 859  | 924 | 958 | 1,018 | 1,018 | 1,052 | 1,007 | 924    |
| 2541 | 1,148 | 987 | 882  | 912  | 909 | 895  | 873 | 875 | 881   | 868   | 793   | 777   | 900    |
| 2542 | 800   | 771 | 746  | 754  | 759 | 754  | 745 | 758 | 824   | 674   | 634   | 595   | 735    |
| 2543 | 567   | 563 | 520  | 530  | 549 | 556  | 565 | 558 | 547   | 556   | 564   | 609   | 557    |
| 2544 | 731   | 870 | 869  | 891  | 926 | 966  | 952 | 843 | 817   | 790   | 680   | 709   | 837    |
| 2545 | 756   |     |      |      |     |      |     |     |       |       |       |       | 756    |

ที่มา : สำนักวิจัยสถิติราคาสินค้าเกษตร

# ปริมาณการส่งออกข้าวรายเดือน

๖๖  
๕

หน่วย: ปริมาณ/เมตริกตัน  
มูลค่า/ล้านบาท

EXP001-1

| เดือน              | 2531             | 2532             | 2533             | 2534             | 2535             | 2536             | 2537             | 2538             | 2539             | 2540             | 2541             | 2542             | 2543             | 2544             | 2545           |
|--------------------|------------------|------------------|------------------|------------------|------------------|------------------|------------------|------------------|------------------|------------------|------------------|------------------|------------------|------------------|----------------|
| มค.                | 228,021          | 499,514          | 332,463          | 368,433          | 493,725          | 355,158          | 477,430          | 683,322          | 562,889          | 377,949          | 683,252          | 560,755          | 449,325          | 539,806          | 683,545        |
| กพ.                | 270,314          | 526,274          | 321,937          | 302,089          | 361,739          | 247,666          | 416,838          | 638,035          | 430,992          | 287,899          | 561,427          | 433,753          | 526,539          | 465,185          | 56,048         |
| มีค.               | 269,248          | 644,052          | 346,214          | 346,492          | 473,847          | 364,318          | 393,646          | 580,866          | 492,731          | 374,825          | 587,835          | 465,508          | 493,555          | 375,247          | (1-3 กพ. 45.)  |
| <b>ไตรมาสแรก</b>   | <b>767,583</b>   | <b>1,669,840</b> | <b>1,000,614</b> | <b>1,017,014</b> | <b>1,329,311</b> | <b>967,142</b>   | <b>1,287,914</b> | <b>1,902,223</b> | <b>1,486,612</b> | <b>1,040,673</b> | <b>1,832,514</b> | <b>1,460,016</b> | <b>1,469,419</b> | <b>1,380,238</b> | <b>739,593</b> |
| เมย.               | 308,246          | 588,205          | 245,987          | 291,879          | 501,622          | 349,076          | 309,502          | 374,147          | 417,077          | 418,520          | 541,108          | 378,466          | 402,034          | 546,791          |                |
| พค.                | 300,420          | 620,560          | 266,638          | 404,550          | 372,490          | 426,268          | 286,035          | 526,393          | 518,318          | 396,191          | 424,319          | 471,399          | 554,627          | 632,787          |                |
| มิย.               | 335,111          | 639,924          | 293,800          | 363,179          | 505,072          | 409,752          | 270,873          | 533,577          | 425,083          | 473,177          | 491,384          | 535,762          | 396,343          | 611,610          |                |
| <b>ไตรมาสที่ 2</b> | <b>943,777</b>   | <b>1,848,689</b> | <b>806,425</b>   | <b>1,059,608</b> | <b>1,379,184</b> | <b>1,185,096</b> | <b>866,410</b>   | <b>1,434,117</b> | <b>1,360,478</b> | <b>1,287,888</b> | <b>1,456,811</b> | <b>1,385,627</b> | <b>1,353,004</b> | <b>1,791,188</b> | -              |
| กค.                | 374,499          | 580,433          | 333,286          | 347,926          | 456,637          | 532,645          | 271,935          | 405,274          | 415,273          | 425,167          | 523,852          | 612,236          | 542,193          | 521,647          |                |
| สค.                | 554,615          | 527,399          | 356,565          | 303,450          | 304,923          | 459,738          | 348,856          | 376,875          | 413,516          | 412,798          | 519,892          | 629,903          | 491,941          | 695,207          |                |
| กย.                | 544,417          | 371,120          | 371,062          | 355,763          | 308,614          | 297,151          | 390,331          | 435,860          | 312,445          | 462,548          | 412,353          | 620,798          | 517,147          | 721,354          |                |
| <b>ไตรมาสที่ 3</b> | <b>1,473,531</b> | <b>1,478,952</b> | <b>1,060,913</b> | <b>1,007,139</b> | <b>1,070,174</b> | <b>1,289,534</b> | <b>1,011,122</b> | <b>1,218,009</b> | <b>1,141,234</b> | <b>1,300,513</b> | <b>1,456,097</b> | <b>1,862,937</b> | <b>1,551,281</b> | <b>1,938,208</b> | -              |
| ตค.                | 513,323          | 317,343          | 394,761          | 290,735          | 310,211          | 429,540          | 422,637          | 337,186          | 352,704          | 465,190          | 460,266          | 558,122          | 695,406          | 809,903          |                |
| พย.                | 519,003          | 278,672          | 336,834          | 267,687          | 332,374          | 415,229          | 517,985          | 425,557          | 429,231          | 435,278          | 523,647          | 656,373          | 724,646          | 804,336          |                |
| ธค.                | 565,525          | 443,535          | 334,590          | 372,983          | 385,320          | 518,128          | 651,224          | 622,232          | 480,125          | 742,667          | 637,853          | 765,288          | 775,914          | 796,805          |                |
| <b>ไตรมาสที่ 4</b> | <b>1,597,851</b> | <b>1,039,550</b> | <b>1,066,185</b> | <b>931,405</b>   | <b>1,027,905</b> | <b>1,362,897</b> | <b>1,591,846</b> | <b>1,384,975</b> | <b>1,262,060</b> | <b>1,643,135</b> | <b>1,621,766</b> | <b>1,979,783</b> | <b>2,195,966</b> | <b>2,411,044</b> | -              |
| <b>ปริมาณรวม</b>   | <b>4,782,742</b> | <b>6,037,031</b> | <b>3,934,137</b> | <b>4,015,166</b> | <b>4,806,574</b> | <b>4,804,669</b> | <b>4,757,292</b> | <b>5,939,324</b> | <b>5,250,384</b> | <b>5,272,209</b> | <b>6,367,188</b> | <b>6,688,363</b> | <b>6,569,670</b> | <b>7,520,678</b> | <b>739,593</b> |
| <b>มูลค่ารวม</b>   | <b>34,676.4</b>  | <b>45,462.3</b>  | <b>27,769.5</b>  | <b>30,515.8</b>  | <b>36,213.8</b>  | <b>32,946.2</b>  | <b>38,200.5</b>  | <b>46,791.6</b>  | <b>48,782.9</b>  | <b>60,619.2</b>  | <b>85,019.3</b>  | <b>72,133.8</b>  | <b>67,889.5</b>  | <b>69,075.0</b>  | <b>739,593</b> |

ที่มา : สภาหอการค้าแห่งประเทศไทย

สำนักรักษาสถิติราคาสินค้าเกษตร  
กรมการค้าภายใน

## มันสำปะหลัง

| 1. ผลผลิตและความต้องการใช้         | 2541/42 | 2542/43 | 2543/44 | 2544/45     |
|------------------------------------|---------|---------|---------|-------------|
| (ล้านตันหัวมันสด)                  |         |         |         | (ประมาณการ) |
| ผลผลิตของโลก                       | 162.700 | 172.700 | 175.600 | 178.000     |
| ผลผลิตของไทย                       | 15.757  | 18.752  | 18.265  | 17.330      |
| ความต้องการใช้ภายในประเทศ          | 4.020   | 4.350   | 5.300   | 5.130       |
| การส่งออก                          | 12.970  | 14.320  | 15.150  | 13.575      |
| 2. ราคา (บาท/ก.ก.)                 |         |         |         | (ม.ค.45)    |
| หัวมันสดคละ เกษตรกรขายได้          | 0.85    | 0.64    | 0.80    | 1.03        |
| หัวมันสดเชื่อแป้ง 25% จ.นครราชสีมา | 0.92    | 0.81    | 0.97    | 1.16        |
| มันอัดเม็ด FOB กรุงเทพฯ (US\$/ตัน) | 79.48   | 60.38   | 55.50   | 63.50       |
| แป้งมัน FOB กรุงเทพฯ (US\$/ตัน)    | 193.54  | 160.44  | 167.50  | 180.00      |
| ต้นทุนการผลิต (บาท/กก.)            | 0.84    | 0.77    | 0.75    | 0.76        |

### 3. นโยบายและมาตรการมันสำปะหลัง ปี 2544/45

#### นโยบาย

1. นโยบายด้านราคา สร้างเสถียรภาพราคาให้มันคงตลอดปี ราคาไม่ขึ้นลงตามฤดูกาล ตลอดจนสร้างกำไรให้ผู้ที่เกี่ยวข้องอย่างทั่วถึงทั้งระบบ
2. นโยบายการตลาด พยายามรักษาส่วนแบ่งตลาดเดิม เร่งหาตลาดใหม่และดำเนินนโยบายเชิงรุกเพื่อแก้ไขปัญหาราคา การกีดกันทางการค้า
3. นโยบายพัฒนาคุณภาพ ปรับปรุงคุณภาพผลิตภัณฑ์มันสำปะหลังให้สอดคล้องกับความต้องการของตลาดทั้งภายในและต่างประเทศ
4. นโยบายด้านพัฒนาผลิตภัณฑ์ พัฒนาผลิตภัณฑ์ใหม่ๆ เพื่อเพิ่มมูลค่าเชิงพาณิชย์

#### มาตรการ

1. สนับสนุนและส่งเสริมการขยายตลาดในต่างประเทศ เช่น การร่วมงานนิทรรศการที่เกี่ยวข้องการจัดสัมมนาเพื่อเผยแพร่ประโยชน์ของผลิตภัณฑ์มันสำปะหลัง การเชิญผู้ใช้/ผู้นำเข้ามาเยือนไทย เป็นต้น
2. โครงการเชื่อมโยงการซื้อขายระหว่างผู้ผลิตและผู้ใช้มันเส้นคุณภาพดี โดยสนับสนุนให้จัดตั้งศูนย์ประสานงานดำเนินการ
3. สนับสนุนการจัดตั้งศูนย์ตรวจสอบและรับรองคุณภาพมันเส้น/มันอัดเม็ด และแป้งมัน เพื่อให้สอดคล้องกับความต้องการของตลาด

4. สนับสนุนการผลิตผลิตภัณฑ์ใหม่ เพื่อเพิ่มมูลค่าเชิงพาณิชย์ เช่น แอลกอฮอล์ ข้าวโพดวิทยาศาสตร์ และผลิตภัณฑ์ภาชนะที่ย่อยสลายได้ โดยความร่วมมือของหน่วยงานที่เกี่ยวข้อง
5. โครงการจัดหาสิ่งอำนวยความสะดวกให้แก่ลานมัน เพื่อพัฒนาคุณภาพผลิตภัณฑ์มันเส้น/มันอัดเม็ด เช่น ส่งเสริมให้ลานมันใช้เครื่องร่อนทำความสะอาดหัวมัน เป็นต้น
6. จัดหาแหล่งเงินทุนดอกเบี้ยต่ำจากสถาบันการเงิน เพื่อเปลี่ยนแปลงและปรับปรุงเครื่องจักร
7. ประชาสัมพันธ์จุดเด่นของผลิตภัณฑ์มันสำปะหลัง เช่น ปลอดภัยไร้ GMO และอื่น ๆ ทั้งภายในประเทศและต่างประเทศ
8. ดำเนินการรักษาระดับราคาหัวมันสำปะหลังสดให้สูงกว่าต้นทุนการผลิตของเกษตรกร และไม่ทำให้เกิดผลบิดเบือนกลไกตลาด ทั้งนี้ อาจจะดำเนินโครงการแทรกแซงตลาดในปี 2544/45 โดยการรับซื้อ/รับจำหน่ายหัวมันสดหรือผลิตภัณฑ์มันสำปะหลัง ในพื้นที่ที่มีการปลูกมันทั่วประเทศหรือเฉพาะบางพื้นที่ ในราคา ปริมาณ และช่วงเวลาที่สุดคล้องกับสภาวะการผลิตและการตลาดในแต่ละพื้นที่ ตลอดจนให้มีการระบายสต็อกในราคา ปริมาณ และช่วงเวลาที่จะช่วยพยุงราคาหัวมันสำปะหลังสดให้อยู่ในระดับที่เหมาะสม
9. กวดขันให้มีการใช้เครื่องวัดเชื้อแป้งในการซื้อขายหัวมันสด

#### 4. สถานการณ์ปัจจุบันและแนวโน้ม

ตลาดสหภาพยุโรปมีปริมาณเรือสินค้าเข้าท่าเรือน้อย ทำให้ผู้ซื้อออกมาซื้อผลิตภัณฑ์มันสำปะหลังเพื่อสต็อกสินค้าไว้ให้เพียงพอใช้ ในขณะที่ผู้ขายเสนอราคาขายสูงขึ้น ส่วนตลาดนอกสหภาพยุโรป ผู้ซื้อจากประเทศจีน ยังคงมีความต้องการซื้ออย่างต่อเนื่อง และผู้ขายเสนอขายสูงขึ้น เนื่องจากราคาหัวมันสดปรับตัวสูงขึ้น สำหรับภาวะการซื้อขายภายในประเทศ ปริมาณหัวมันสดออกมามากขึ้นทั่วประเทศ โดยในแถบจังหวัดนครราชสีมาออกสู่ตลาดเพิ่มมากขึ้น ส่วนภาคอีสานตอนบน ราคาหัวมันสดที่โรงแปงรับซื้อสูงขึ้น เนื่องจากโรงแปงและลานมันออกมาแข่งขันรับซื้อ โดยระดับราคาหัวมันสด (เชื้อแป้ง 25%) ที่เกษตรกรขายได้ (มกราคม 2545) จังหวัดนครราชสีมา กก.ละ 1.16 บาท อ่อนตัวลงกว่าเดือนธันวาคม 2544 เล็กน้อย แต่สูงกว่าต้นทุนการผลิตเฉลี่ยทั้งประเทศ ปี 2544/45 ซึ่ง กก.ละ 0.76 บาท สำหรับราคาหัวมันสด (คละ) ที่เกษตรกรขายได้เฉลี่ยทั้งประเทศ (มกราคม 2545) กก.ละ 1.03 บาท สูงขึ้นกว่าเดือนธันวาคม 2544 กก.ละ 0.04 บาท



## ยางพารา

| 1. ผลผลิตและความต้องการใช้ |           | ปี 2543 | ปี 2544 | ปี 2545 | การเปลี่ยนแปลง (%) |
|----------------------------|-----------|---------|---------|---------|--------------------|
| ผลผลิตโลก                  | (ล้านตัน) | 6.79    | 7.13    | 6.90    | -3.23              |
| การใช้ของโลก               | (ล้านตัน) | 7.16    | 7.33    | 7.33    | -                  |
| ผลผลิตไทย                  | (ล้านตัน) | 2.38    | 2.44    | 2.40    | -1.64              |
| การใช้ภายในประเทศ          | (ล้านตัน) | 0.23    | 0.25    | 0.26    | +4.00              |
| ปริมาณส่งออก               | (ล้านตัน) | 2.54    | 2.60    | 1.97    | -24.23             |
| มูลค่าส่งออก               | (ล้านบาท) | 60,741  | 60,800  | 55,000  | -9.54              |

ที่มา : IRSG , สำนักงานเศรษฐกิจการเกษตร, กรมศุลกากร

|                                                     |  |       |         |         |        |
|-----------------------------------------------------|--|-------|---------|---------|--------|
| 2. ต้นทุน (บาท/กก.)                                 |  | 20.14 | 19.14   | 19.12   | -0.10  |
| 3. ราคา (บาท/กก.)                                   |  |       |         |         |        |
| -ยางแผ่นดิบชั้น 3 (เกษตรกรขายได้)                   |  | 21.44 | 16.00   | 21.65   | +35.32 |
| -ยางแผ่นรมควันชั้น 3 (เอฟ.โอ.บี.ท่าเรือกรุงเทพฯ)    |  | 27.98 | 21.08   | 24.81   | +17.70 |
| -ยางแผ่นรมควันชั้น 3 (ซื้อขายล่วงหน้า ตลาดสิงคโปร์) |  | 26.57 | 21.39   | 25.11   | +17.40 |
|                                                     |  |       | (กพ.45) | (กพ.45) |        |

#### 4. สภาพปัญหา/สาเหตุ

ได้เกิดปัญหาราคายางพาราตกต่ำอย่างต่อเนื่องนับตั้งแต่กรกฎาคม 2539 เป็นต้นมา จนถึงปัจจุบัน สาเหตุเนื่องจาก ประเทศผู้ผลิตยางรายใหญ่ของโลก คือ ไทย อินโดนีเซีย และมาเลเซีย ต่างประสบวิกฤติทางการเงินและบางประเทศเสนอขายยางในราคาต่ำ ประเทศคู่ค้าที่สำคัญ คือ ญี่ปุ่น จีน และเกาหลี มีความต้องการใช้ยางลดลงโดยเฉพาะในอุตสาหกรรมยานยนต์

#### 5. มาตรการแก้ไขปัญหา

5.1 คณะรัฐมนตรีได้มีมติในการประชุมเมื่อวันที่ 24 ธันวาคม 2544 อนุมัติให้องค์การสวนยาง (อ.ส.ย.) ใช้เงินกู้จากธนาคารกรุงไทย จำกัด (เพิ่มเติม) รวม 4,000 ล้านบาท เพื่อใช้รับซื้อยางจากเกษตรกรและสถาบันเกษตรกร

#### 5.2 วิธีดำเนินการช่วยเหลือเกษตรกรชาวสวนยาง

(1) จัดทะเบียนผู้ปลูกยาง เกษตรกรที่นำยางไปจำหน่ายต้องมีบัตรที่ทางราชการออกให้ โดยให้เกษตรกรนำยางไปจำหน่าย ณ จุดแทรกแซงที่เป็นนิติบุคคล เช่น กลุ่มเกษตรกร สหกรณ์การเกษตร สำนักงานกองทุนการทำสวนยาง ฯลฯ ไม่เกินวันละ 100 กก. (คนละ 2 กก.ต่อไร่ต่อวัน)

(2) กระทรวงเกษตรฯ โดยคณะกรรมการกำหนดราคายางได้กำหนดราคายางแผ่นดิบ ณ จุดแทรกแซง เพื่อใช้เป็นราคาซื้อขายจากเกษตรกรรายย่อย คือ ยางแผ่นดิบคุณภาพ 1 กก.ละ 23.40 บาท คุณภาพ 2 กก.ละ 23.10 บาท คุณภาพ 3 กก.ละ 22.75 บาท และ คุณภาพ 4 (ความชื้นไม่เกิน 6%) กก.ละ 21.75 บาท

6. สถานการณ์ปัจจุบัน ผลผลิตยางในช่วงเดือนนี้ออกสู่ตลาดน้อย เนื่องจากเป็นช่วงต้นยางผลัดใบในแหล่งผลิตภาคใต้ เกษตรกรกรีดยางออกสู่ตลาดลดลง ราคายางแผ่นดิบคุณภาพ 3 ที่เกษตรกรจำหน่ายได้อยู่ระหว่าง กก.ละ 19.00 - 20.00 บาท

.....

ราคายางพาราภายในประเทศและต่างประเทศ

F:ราคายางภายใน-1 D:R-A sh7 5กพ.44

หน่วย :บาท/กก.

| ปี                                                                              | มค.   | กพ.   | มีค.  | เมย.  | พค.   | มิย.  | กค.   | สค.                              | กย.   | ตค.   | พย.   | ธค.   | เฉลี่ย |
|---------------------------------------------------------------------------------|-------|-------|-------|-------|-------|-------|-------|----------------------------------|-------|-------|-------|-------|--------|
| <b>1.ราคายางแผ่นดิบชั้น 3 ที่เกษตรกรขายได้</b>                                  |       |       |       |       |       |       |       |                                  |       |       |       |       |        |
|                                                                                 |       |       |       |       |       |       |       | ที่มา : สำนักงานเศรษฐกิจการเกษตร |       |       |       |       |        |
| ปี 2539                                                                         | 30.19 | 30.17 | 32.35 | 29.37 | 29.50 | 30.48 | 26.89 | 25.09                            | 25.18 | 24.93 | 25.33 | 25.58 | 27.92  |
| ปี 2540                                                                         | 25.13 | 24.08 | 25.02 | 24.27 | 22.08 | 23.68 | 21.63 | 22.00                            | 23.95 | 26.22 | 24.03 | 21.98 | 23.67  |
| ปี 2541                                                                         | 23.24 | 29.89 | 25.05 | 22.34 | 23.86 | 24.98 | 24.92 | 22.38                            | 21.54 | 23.27 | 21.60 | 17.00 | 23.34  |
| ปี 2542                                                                         | 20.00 | 18.30 | 17.00 | 16.34 | 16.91 | 18.22 | 14.65 | 15.43                            | 17.06 | 19.63 | 22.23 | 19.40 | 17.93  |
| ปี 2543                                                                         | 18.71 | 22.48 | 20.57 | 21.31 | 21.83 | 20.73 | 20.53 | 21.56                            | 22.39 | 22.98 | 22.32 | 21.91 | 21.44  |
| ปี 2544                                                                         | 21.75 | 21.91 | 20.72 | 21.86 | 23.27 | 24.38 | 23.19 | 21.35                            | 19.52 | 19.18 | 18.53 | 15.89 | 20.96  |
| ปี 2545                                                                         | 19.63 | 21.69 |       |       |       |       |       |                                  |       |       |       |       |        |
| <b>2. ราคายางแผ่นดิบชั้น 3 (แห้ง 100%) ตลาดหาดใหญ่</b>                          |       |       |       |       |       |       |       |                                  |       |       |       |       |        |
|                                                                                 |       |       |       |       |       |       |       | ที่มา : สถาบันวิจัยยาง           |       |       |       |       |        |
| ปี 2539                                                                         | 32.44 | 33.83 | 34.35 | 32.27 | 34.32 | 32.55 | 29.35 | 27.22                            | 27.97 | 27.47 | 27.82 | 28.15 | 30.65  |
| ปี 2540                                                                         | 27.16 | 27.02 | 27.93 | 27.53 | 28.57 | 28.94 | 28.14 | 27.38                            | 27.84 | 27.97 | 25.33 | 23.08 | 27.24  |
| ปี 2541                                                                         | 27.99 | 30.92 | 26.48 | 26.56 | 26.96 | 27.37 | 27.18 | 24.22                            | 24.70 | 24.86 | 22.04 | 19.05 | 25.69  |
| ปี 2542                                                                         | 20.79 | 19.77 | 18.99 | 18.33 | 19.26 | 19.40 | 16.89 | 16.81                            | 19.57 | 21.68 | 24.48 | 21.22 | 19.77  |
| ปี 2543                                                                         | 21.20 | 24.12 | 22.54 | 23.47 | 23.69 | 22.97 | 22.36 | 23.77                            | 24.16 | 25.05 | 24.12 | 23.69 | 23.43  |
| ปี 2544                                                                         | 23.53 | 23.48 | 22.37 | 24.11 | 25.54 | 27.15 | 23.92 | 22.75                            | 24.41 | 21.04 | 21.24 | 22.10 | 23.47  |
| ปี 2545                                                                         | 20.40 | 23.03 |       |       |       |       |       |                                  |       |       |       |       |        |
| <b>3. ราคาส่งออกยางแผ่นรมควันชั้น 3 (เอฟ.โอ.บี) ท่าเรือกรุงเทพฯ</b>             |       |       |       |       |       |       |       |                                  |       |       |       |       |        |
|                                                                                 |       |       |       |       |       |       |       | ที่มา : สถาบันวิจัยยาง           |       |       |       |       |        |
| ปี 2539                                                                         | 38.64 | 39.44 | 39.15 | 36.15 | 37.45 | 36.54 | 33.2  | 31.93                            | 32.24 | 31.28 | 31.78 | 31.65 | 34.95  |
| ปี 2540                                                                         | 31.38 | 31.72 | 32.12 | 30.31 | 29.89 | 29.17 | 27.28 | 28.84                            | 30.5  | 31.6  | 31.06 | 28.96 | 30.24  |
| ปี 2541                                                                         | 33.41 | 36.11 | 30.59 | 29.49 | 30.14 | 30.32 | 30.07 | 27.53                            | 27.37 | 27.95 | 25.91 | 23.32 | 29.35  |
| ปี 2542                                                                         | 24.31 | 24.30 | 23.30 | 22.38 | 22.13 | 22.51 | 20.97 | 20.88                            | 22.72 | 25.12 | 28.05 | 25.29 | 23.50  |
| ปี 2543                                                                         | 23.89 | 27.67 | 26.04 | 26.33 | 26.58 | 25.71 | 25.99 | 27.15                            | 27.22 | 28.61 | 27.98 | 27.35 | 26.71  |
| ปี 2544                                                                         | 26.21 | 25.79 | 25.45 | 26.07 | 27.09 | 27.30 | 27.4  | 26.1                             | 25.58 | 23.76 | 23.77 | 23.85 | 25.70  |
| ปี 2545                                                                         | 24.81 |       |       |       |       |       |       |                                  |       |       |       |       |        |
| <b>4. ราคาส่งออกยางแผ่นรมควันชั้น 3 ตลาดมาเลเซีย (เอฟ.โอ.บี)</b>                |       |       |       |       |       |       |       |                                  |       |       |       |       |        |
|                                                                                 |       |       |       |       |       |       |       | ที่มา : สถาบันวิจัยยาง           |       |       |       |       |        |
| ปี 2539                                                                         | 37.69 | 37.44 | 37.60 | 35.68 | 36.27 | 36.04 | 32.91 | 31.68                            | 31.86 | 30.42 | 31.57 | 31.18 | 34.20  |
| ปี 2540                                                                         | 30.77 | 30.82 | 31.15 | 29.38 | 28.07 | 28.08 | 27.07 | 28.95                            | 30.83 | 31.45 | 31.64 | 29.69 | 29.83  |
| ปี 2541                                                                         | 32.77 | 34.25 | 29.83 | 29.10 | 29.43 | 28.48 | 28.05 | 26.12                            | 26.48 | 26.59 | 24.98 | 22.41 | 28.21  |
| ปี 2542                                                                         | 24.31 | 23.22 | 22.11 | 20.77 | 20.66 | 20.54 | 19.56 | 19.78                            | 22.18 | 24.07 | 27.01 | 24.80 | 22.42  |
| ปี 2543                                                                         | 23.02 | 26.60 | 25.61 | 25.93 | 26.92 | 26.01 | 25.46 | 27.29                            | 26.94 | 28.05 | 27.80 | 28.03 | 26.47  |
| ปี 2544                                                                         | 27.53 | 26.34 | 24.24 | 25.63 | 26.99 | 27.37 | 26.05 | 25.97                            | 23.71 | 23.74 | 23.10 | 22.86 | 25.29  |
| ปี 2545                                                                         | 23.41 |       |       |       |       |       |       |                                  |       |       |       |       |        |
| <b>5. ราคายางแผ่นรมควัน 3 ตลาดสิงคโปร์ (เอฟ.โอ.บี)</b>                          |       |       |       |       |       |       |       |                                  |       |       |       |       |        |
|                                                                                 |       |       |       |       |       |       |       | ที่มา : สถาบันวิจัยยาง           |       |       |       |       |        |
| ปี 2539                                                                         | 38.58 | 39.42 | 39.01 | 34.84 | 38.11 | 36.60 | 33.31 | 32.49                            | 32.34 | 31.30 | 31.84 | 31.53 | 34.95  |
| ปี 2540                                                                         | 31.09 | 31.13 | 31.23 | 29.26 | 28.63 | 28.07 | 26.80 | 29.45                            | 31.46 | 32.02 | 30.47 | 28.56 | 29.85  |
| ปี 2541                                                                         | 33.29 | 35.54 | 29.35 | 29.18 | 29.97 | 29.66 | 29.63 | 26.43                            | 27.62 | 27.85 | 26.61 | 22.96 | 29.01  |
| ปี 2542                                                                         | 24.65 | 24.35 | 22.78 | 21.72 | 22.27 | 22.33 | 20.60 | 20.73                            | 22.67 | 25.42 | 27.58 | 24.58 | 23.31  |
| ปี 2543                                                                         | 24.01 | 27.95 | 25.70 | 26.31 | 26.35 | 26.07 | 26.47 | 27.63                            | 27.73 | 28.97 | 28.36 | 27.82 | 26.95  |
| ปี 2544                                                                         | 26.12 | 25.67 | 25.07 | 26.55 | 27.27 | 28.56 | 27.86 | 25.70                            | 25.04 | 23.27 | 23.10 | 23.20 | 25.62  |
| ปี 2545                                                                         | 23.40 |       |       |       |       |       |       |                                  |       |       |       |       |        |
| <b>6. ราคายางแผ่นดิบรมควันชั้น 3 ซื้อมาจำหน่ายล่วงหน้า 1 เดือน ตลาดสิงคโปร์</b> |       |       |       |       |       |       |       |                                  |       |       |       |       |        |
| ปี 2539                                                                         | 38.90 | 39.86 | 39.08 | 36.78 | 38.26 | 36.50 | 33.22 | 32.13                            | 32.17 | 31.37 | 31.87 | 31.58 | 35.14  |
| ปี 2540                                                                         | 31.18 | 31.32 | 31.42 | 29.12 | 27.52 | 28.16 | 27.31 | 29.85                            | 32.00 | 32.37 | 30.75 | 28.73 | 29.98  |
| ปี 2541                                                                         | 33.27 | 35.63 | 29.61 | 28.95 | 30.27 | 29.79 | 30.03 | 26.89                            | 27.59 | 27.78 | 25.28 | 23.05 | 29.01  |
| ปี 2542                                                                         | 24.70 | 24.37 | 22.51 | 21.55 | 22.06 | 22.68 | 20.57 | 20.67                            | 22.44 | 25.28 | 27.50 | 24.58 | 23.24  |
| ปี 2543                                                                         | 23.93 | 28.34 | 25.58 | 26.17 | 26.16 | 25.43 | 26.47 | 26.79                            | 27.05 | 28.47 | 27.60 | 26.87 | 26.57  |
| ปี 2544                                                                         | 26.79 | 25.27 | 25.50 | 26.08 | 27.39 | 28.78 | 28.09 | 27.49                            | 24.39 | 23.84 | 23.27 | 22.08 | 25.75  |
| ปี 2545                                                                         | 23.40 | 25.11 |       |       |       |       |       |                                  |       |       |       |       |        |
| <b>7. ราคาน้ำยางดิบ</b>                                                         |       |       |       |       |       |       |       |                                  |       |       |       |       |        |
|                                                                                 |       |       |       |       |       |       |       | ที่มา : สำนักงานเศรษฐกิจการเกษตร |       |       |       |       |        |
| ปี 2540                                                                         | 25.32 | 25.25 | 26.15 | 26.50 | 24.24 | 23.75 | 21.20 | 23.95                            | 23.50 | 24.50 | 25.60 | 25.48 | 24.62  |
| ปี 2541                                                                         | 26.00 | 30.00 | 26.00 | 25.00 | 26.00 | 26.00 | 25.00 | 23.00                            | 20.00 | 22.20 | 21.00 | 18.00 | 24.02  |
| ปี 2542                                                                         | 19.50 | 18.00 | 17.00 | 16.44 | 17.30 | 17.30 | 14.15 | 14.50                            | 15.00 | 17.83 | 20.93 | 19.20 | 17.26  |
| ปี 2543                                                                         | 17.35 | 20.55 | 21.72 | 21.83 | 22.38 | 21.46 | 19.43 | 19.44                            | 20.45 | 20.64 | 20.95 | 19.95 | 20.51  |
| ปี 2544                                                                         | 19.46 | 20.87 | 20.54 | 20.89 | 21.07 | 21.99 | 20.31 | 20.65                            | 19.36 | 18.95 | 17.35 | 14.52 | 19.66  |
| ปี 2545                                                                         | 16.94 | 19.04 |       |       |       |       |       |                                  |       |       |       |       | 17.99  |



## กาแฟ

## 1. ผลผลิตและความต้องการใช้

|                               | 2542/43 | 2543/44 | 2544/45 | การเปลี่ยนแปลง% |
|-------------------------------|---------|---------|---------|-----------------|
| (1) ผลผลิตโลก (ล้านตัน)       | 6.84    | 7.02    | 7.06    | 0.62            |
| (2) ผลผลิตไทย (ตัน)           | 80,300  | 85,097  | 74,584  | -12.35          |
| (3) ความต้องการใช้ภายใน (ตัน) | 30,000  | 30,800  | 35,000  | 13.63           |
| (4) ปริมาณการส่งออก (ตัน)     | 59,400  | 68,000  | 39,584  | -41.79          |
| (5) มูลค่าการส่งออก (ล้านบาท) | 1,700   | 1,100   | 400     | -63.63          |

หมายเหตุ (1) ปริมาณผลผลิตโลก กระทรวงเกษตรสหรัฐฯ  
 (2) ปริมาณผลผลิตของไทย สำนักงานเศรษฐกิจการเกษตร กระทรวงเกษตรฯ  
 (3) ความต้องการใช้ภายในประเทศ สอบถามโรงงานผู้ผลิตกาแฟสำเร็จรูปและกาแฟคั่วบด  
 (4) ปริมาณส่งออก กรมการค้าต่างประเทศและผลผลิตหักความต้องการใช้ภายในประเทศ

2. ต้นทุนการผลิต (บาท/กก.) 32.70 30.62 32.76 6.99

3. ราคา (บาท/กก.) ช่วงผลผลิตออกสู่ตลาด พย.-เมย.

และ ออกมาก ธค.-มีค.

|                                        |       |                              |             |        |
|----------------------------------------|-------|------------------------------|-------------|--------|
| ราคาเกษตรกรขายได้                      | 27.97 | 29.17                        | 26.00-29.00 | - 2.30 |
| ราคาจากผู้ส่งออกรับซื้อ ณ ตลาดกรุงเทพฯ | 33.01 | (ซื้อจาก อคส.กก.<br>ละ32บาท) | (4กพ..45)   |        |

## 4. สภาพปัญหา/สาเหตุ

ผลผลิตกาแฟของไทยในปี 2544/45 ใช้ภายในประเทศ เพื่อผลิตกาแฟผงสำเร็จรูปและกาแฟคั่วบดร้อยละ 47 ผลผลิตอีกร้อยละ 53 ส่งออกไปจำหน่ายต่างประเทศ ดังนั้น ราคาเมล็ดกาแฟที่เกษตรกรจำหน่ายได้จึงเคลื่อนไหวตามราคาตลาดโลก คือ ราคาเมล็ดกาแฟพันธุ์โรบัสต้าซื้อขายล่วงหน้าตลาดลอนดอน ขณะนี้ราคาเฉลี่ยประมาณตันละ 368 ดอลลาร์สหรัฐฯ ต่ำกว่าระยะเดียวกันของปีที่ผ่านมา ซึ่งมีราคาเฉลี่ยตันละ 650 ดอลลาร์สหรัฐฯ คิดเป็นร้อยละ 43.39

## 5. มาตรการแก้ไขปัญหา (ตามมติ คชก. เมื่อวันที่ 8 พย.2544)

กำหนดมาตรการแทรกแซงตลาดเมล็ดกาแฟ ฤดูการผลิตปี 2544/45 ด้วยวิธีการรับจำนำจากเกษตรกรรายย่อยโดยให้ อคส. รับฝากเก็บและออกไปประทวนสินค้า โดย ธ.ก.ส. เป็นผู้รับจำนำไปประทวนสินค้าที่ อคส. ออกให้แก่เกษตรกร ปริมาณรวมทั้งสิ้น 42,000 ตัน ระยะเวลารับจำนำ ระหว่างธันวาคม 2544 - มีนาคม 2545 ระยะเวลาไถ่ถอน 2 เดือน นับถัดจากเดือนที่รับจำนำ ระยะเวลาโครงการ ธันวาคม 2544 - กรกฎาคม 2545 กำหนดราคาและปริมาณการรับจำนำ ดังนี้

(5.1) เมล็ดกาแฟเกรดดี (ความชื้นไม่เกินร้อยละ 13 และ ข้อบกพร่องไม่เกินร้อยละ 5) กก.ละ 28.00 บาท ปริมาณ 15,000 ตัน

(5.2) เมล็ดกาแฟเกรด 1 (ความชื้นไม่เกินร้อยละ 13 และ ข้อบกพร่องไม่เกินร้อยละ 7) กก.ละ 25.00 บาท ปริมาณ 15,000 ตัน

(5.3) เมล็ดกาแฟเกรด 2 (ความชื้นไม่เกินร้อยละ 13 และ ข้อบกพร่องไม่เกินร้อยละ 15) กก.ละ 21.00 บาท ปริมาณ 12,000 ตัน

## 6. สถานการณ์ปัจจุบัน

ขณะนี้เกษตรกรเก็บเกี่ยวผลผลิตแล้วประมาณร้อยละ 80-90 และได้นำผลผลิตจำหน่ายแก่ผู้ค้าท้องถิ่น ในราคา กก.ละ 26.00 - 29.00 บาท

## 7. ความคืบหน้าในการดำเนินการ

7.1 อคส. ได้กำหนดจุดรับฝากเมล็ดกาแฟ ใน 4 จังหวัด รวม 18 จุด แยกเป็น (1) จ.ชุมพร 9 จุด (2) จ.สุราษฎร์ธานี 3 จุด (3) จ.ระนอง 3 จุด (4) จ.กระบี่ 3 จุด ส่วนจุดรับฝากใน จ.นครศรีธรรมราช จ.พังงา จ.ประจวบคีรีขันธ์ และ จ.อุตรดิตถ์ อคส. จะได้ทยอยเปิดจุดรับฝากให้สอดคล้องกับปริมาณที่ผลผลิตออกสู่ตลาดต่อไป

7.2 ปริมาณรับจำหน่ายเมล็ดกาแฟ ตามโครงการรับจำหน่ายเมล็ดกาแฟ ปีการผลิตปี 2544/45 เริ่มตั้งแต่วันที่ 7 มกราคม 2545 - 3 กุมภาพันธ์ 2545 รวมทั้งสิ้น 444.77 ตัน แยกเป็นเมล็ดกาแฟเกรดดี 56.64 ตัน เกรดหนึ่ง 49.95 ตัน และเกรดสอง 338.18 ตัน

.....  
สำนักรักษาเสถียรภาพราคาสินค้าเกษตร  
กรมการค้าภายใน  
กุมภาพันธ์ 2545

F:กาแฟ D:กรมการค้า

## ราคาเมล็ดกาแฟ

|                                                                                    | ตค.   | พย.   | ธค.   | มค.     | กพ.       | มีค.  | เมย.  | พค.   | มิย.  | กค.   | สค.   | กย.   | เฉลี่ย |
|------------------------------------------------------------------------------------|-------|-------|-------|---------|-----------|-------|-------|-------|-------|-------|-------|-------|--------|
| <b>ราคาซื้อขายที่เกษตรกรขายได้</b>                                                 |       |       |       |         |           |       |       |       |       |       |       |       |        |
| 2537/38                                                                            |       |       | 48.31 | 51.67   | 55.09     | 63.15 |       |       |       |       |       |       | 54.56  |
| 2538/39                                                                            | 38.00 | 35.69 | 36.49 | 45.29   | 39.51     | 38.59 | 41.25 |       |       |       |       |       | 39.26  |
| 2539/40                                                                            | 24.50 | 24.50 | 28.88 | 32.07   | 31.75     | 30.00 |       |       |       |       |       |       | 28.62  |
| 2540/41                                                                            |       | 47.33 | 71.25 | 71.58   | 60.18     | 59.94 |       |       |       |       |       |       | 62.06  |
| 2541/42                                                                            |       | 49.98 | 56.93 | 57.17   | 44.46     | 43.00 |       |       |       |       |       |       | 50.31  |
| 2542/43                                                                            | 32.50 | 32.77 | 32.15 | 29.10   | 27.21     | 20.57 | 21.50 |       |       |       |       |       | 27.97  |
| 2543/44                                                                            | 18.50 | 31.43 | 31.24 | 31.35   | 31.03     | 31.46 |       |       |       |       |       |       | 29.17  |
| 2544/45                                                                            | 21.00 | 22.00 | 24.00 | (26-29) | คน.จังหวด |       |       |       |       |       |       |       | 22.33  |
| ที่มา : สำนักงานเศรษฐกิจการเกษตร                                                   |       |       |       |         |           |       |       |       |       |       |       |       |        |
| <b>ขายส่งตลาดกรุงเทพฯ</b>                                                          |       |       |       |         |           |       |       |       |       |       |       |       |        |
| 2537/38                                                                            | 67.60 | 54.75 | 56.17 | 58.27   | 65.97     |       |       |       |       |       |       |       | 60.55  |
| 2538/39                                                                            | 38.00 | 38.00 | 38.97 | 45.20   | 40.60     | 41.50 |       |       |       |       |       |       | 40.38  |
| 2539/40                                                                            |       |       | 30.00 | 35.79   | 30.00     |       |       |       |       |       |       |       | 31.93  |
| 2540/41                                                                            |       |       | 74.84 | 65.50   | 62.00     |       |       |       |       |       |       |       | 67.45  |
| 2541/42                                                                            |       |       | 60.00 | 58.40   | 49.14     |       |       |       |       |       |       |       | 55.85  |
| 2542/43                                                                            | 36.25 | 35.50 | 32.30 | 30.50   | 30.50     |       |       |       |       |       |       |       | 33.01  |
| 2543/44                                                                            | -     | -     | -     | -       | -         | -     | -     |       |       |       |       |       |        |
| ที่มา : กรมการค้าภายใน                                                             |       |       |       |         |           |       |       |       |       |       |       |       |        |
| <b>ราคาส่งออก FOB ไปประเทศในภาคี</b>                                               |       |       |       |         |           |       |       |       |       |       |       |       |        |
| 2537/38                                                                            | 81.04 | 70.48 | 61.13 | 59.36   | 62.18     | 67.10 | 59.45 | 60.03 | 61.67 | 61.59 | 61.51 | 60.80 | 63.86  |
| 2538/39                                                                            | 52.39 |       | 44.44 | 42.04   | 39.60     | 39.60 | 41.98 | 41.98 | 41.17 | 35.69 | 31.79 | 31.85 | 40.23  |
| 2539/40                                                                            | 31.68 | 33.21 | 30.84 | 28.38   | 27.21     | 27.21 | 26.49 | 25.77 | 25.77 | 35.15 | 42.53 | 52.09 | 32.19  |
| 2540/41                                                                            | 35.77 |       | 61.39 | 71.35   | 63.07     | 63.79 | 47.54 | 52.31 | 52.31 | 47.56 | 40.76 | 50.67 | 53.32  |
| 2541/42                                                                            |       |       | 56.99 | 60.48   | 48.02     | 45.63 | 38.87 | 46.08 | 36.74 | 38.88 | 48.42 | 46.68 | 46.68  |
| 2542/43                                                                            |       |       | 38.10 | 35.29   | 28.74     | 29.87 | 31.15 | 28.60 | 30.16 | 29.21 | 26.76 | 21.48 | 29.94  |
| 2543/44                                                                            | -     | -     | 19.04 | 16.21   | 16.62     | 15.49 | 14.64 | -     | 14.31 | 14.95 | 10.35 | 15.20 | 15.20  |
| 2544/45                                                                            |       |       |       |         |           |       |       |       |       |       |       |       |        |
| ที่มา : กรมการค้าต่างประเทศ                                                        |       |       |       |         |           |       |       |       |       |       |       |       |        |
| <b>ราคาส่งออก FOB ไปประเทศนอกภาคี</b>                                              |       |       |       |         |           |       |       |       |       |       |       |       |        |
| 2537/38                                                                            | 67.75 | 62.82 | 60.02 | 61.10   | 66.85     | 65.18 | 65.97 | 58.03 | 57.78 | 66.73 | 58.99 | 62.84 | 62.84  |
| 2538/39                                                                            | 49.19 |       | 53.08 | 38.61   | 44.24     | 39.25 | 40.10 | 43.50 | 35.87 | 34.12 | 31.08 | 32.47 | 40.14  |
| 2539/40                                                                            | 28.47 | 32.11 | 26.19 | 27.48   | 27.30     | 27.98 | 27.13 | 29.49 | 33.51 | 32.71 | 45.21 | 46.46 | 32.00  |
| 2540/41                                                                            | 42.19 | 35.27 | 54.94 | 68.12   | 65.87     | 57.41 | 57.48 | 49.10 | 50.65 | 60.48 | 54.24 | 40.95 | 53.06  |
| 2541/42                                                                            |       |       | 52.93 | 59.34   | 50.51     | 42.30 | 38.89 | 39.61 | 47.68 | 40.94 | 32.11 | 44.92 | 44.92  |
| 2542/43                                                                            | 52.49 | 40.25 | 37.92 | 33.19   | 30.59     | 28.75 | 26.26 | 26.86 | 24.95 | 23.94 | 22.95 | 23.07 | 30.94  |
| 2543/44                                                                            |       |       | 17.89 | 18.56   | 17.66     | 17.52 | 15.79 | 20.09 | 19.91 | 14.39 | 14.67 | 17.39 | 17.39  |
| 2544/45                                                                            | 31.12 | 42.54 | (C&F) |         |           |       |       |       |       |       |       |       |        |
| ที่มา : กรมการค้าต่างประเทศ                                                        |       |       |       |         |           |       |       |       |       |       |       |       |        |
| <b>ราคาซื้อขายล่วงหน้ากาแฟโรบัสต้า ตลาดลอนดอน (เฉลี่ยส่งมอบ 6-7 เดือนข้างหน้า)</b> |       |       |       |         |           |       |       |       |       |       |       |       |        |
| 2537/38                                                                            | 89.45 | 80.78 | 68.69 | 69.92   | 70.76     | 77.08 | 75.68 | 73.41 | 67.19 | 62.38 | 66.57 | 59.90 | 71.82  |
| 2538/39                                                                            | 57.06 | 57.07 | 46.77 | 44.76   | 48.55     | 47.46 | 47.51 | 48.27 | 44.65 | 39.76 | 40.07 | 38.52 | 46.70  |
| 2539/40                                                                            | 34.36 | 35.80 | 32.05 | 35.47   | 41.21     | 43.48 | 42.18 | 50.90 | 48.27 | 49.91 | 50.33 | 57.30 | 48.44  |
| 2540/41                                                                            | 59.19 | 61.97 | 74.33 | 93.69   | 82.76     | 70.03 | 71.37 | 72.11 | 70.61 | 63.84 | 65.63 | 65.12 | 70.89  |
| 2541/42                                                                            | 62.19 | 63.38 | 63.19 | 61.58   | 61.08     | 59.62 | 55.09 | 52.78 | 51.69 | 47.06 | 48.83 | 50.00 | 56.37  |
| 2542/43                                                                            | 48.73 | 47.20 | 50.52 | 45.23   | 40.22     | 37.72 | 36.55 | 36.90 | 36.46 | 36.26 | 34.01 | 34.42 | 40.35  |
| 2543/44                                                                            | 32.80 | 29.10 | 26.48 | 28.12   | 26.67     | 26.66 | 25.56 | 26.62 | 25.94 | 25.15 | 20.19 | 18.87 | 26.01  |
| 2544/45                                                                            | 18.78 | 17.22 | 17.03 | 17.62   | 17.08     |       |       |       |       |       |       |       | 17.55  |
| ที่มา : ข่าว BISNEWS , Futuresource.com                                            |       |       |       |         |           |       |       |       |       |       |       |       |        |

1. การผลิตและการส่งออก

|                         | 2541    | 2542    | 2543    | 2544      | 2545      |
|-------------------------|---------|---------|---------|-----------|-----------|
|                         |         |         |         |           | ประมาณการ |
| ผลผลิต (ล้านตัว)        | 828     | 836.46  | 860     | 952       | 980       |
| (พันตัน)                | 937.164 | 946.748 | 973.382 | 1,077.707 | 1,109.36  |
| ความต้องการใช้ (พันตัน) | 662.95  | 695.23  | 668.09  | 677.55    | 689.203   |
| ส่งออก (พันตัน)         | 274.815 | 265.673 | 310.232 | 398.701   | 420.000   |
|                         |         |         |         |           | เป้าหมาย  |
| ต้นทุน (บาท/กก.)        | 27.97   | 24.04   | 23.60   | 23.89     | -         |

2. ราคา ณ หน้าโรงฆ่า กทม.(บาท/กก.)

|             |       |       |       |       |         |
|-------------|-------|-------|-------|-------|---------|
| -ไก่มีชีวิต | 32.37 | 26.89 | 25.72 | 30.31 | 30.27   |
|             |       |       |       |       | (มค.45) |

3. สภาพปัญหา/สาเหตุ

ในปี 2545 คาดว่าจะมีผลผลิตออกสู่ตลาดมากกว่าปีก่อน แต่ราคายังคงอยู่ในระดับที่สูง ซึ่งมีผลจากการส่งออกจะมีการขยายตัวมากขึ้น โดยเฉพาะตลาดสหภาพยุโรปและญี่ปุ่น แต่จะต้องแข่งขันกับบราซิล จีน และสหรัฐอเมริกา ในด้านคุณภาพและราคา ซึ่งด้านคุณภาพของไทยเป็นที่ยอมรับของตลาดและได้เปรียบในการแข่งขัน อนึ่ง หากการระบาดของโรคอหิวาต์ โรค FMD ในยุโรป ตลอดจนไข้หวัดนกในจีนและฮ่องกงคลี่คลายลง อาจมีปัญหาด้านราคาในช่วงปลายปี

มาตรการแก้ไข

ปี 2542 คชก. มีมติเมื่อ 28 กันยายน 2542 อนุมัติเงินทุนหมุนเวียนปลอดดอกเบี้ยในการแก้ไขปัญหาตลาดไก่เนื้อตกต่ำช่วงดังกล่าว จำนวน 300 ล้านบาท ให้กรมการค้าภายในหรือองค์การคลังสินค้า ไปจัดสรรให้สมาชิกของสมาคมส่งเสริมการเลี้ยงไก่แห่งประเทศไทย สมาคมผู้ค้าผู้ผลิตไก่เพื่อส่งออกไทย และสมาคมผู้เลี้ยงไก่เพื่อส่งออกไทย นำไปซื้อไก่เนื้อจากเกษตรกรในราคานาตลาด (ราคาเป้าหมายนำไก่มีชีวิตหน้าโรงฆ่า กทม. กก.ละ 28 บาท) เพื่อฆ่าและเนื้อไก่เก็บเข้าห้องเย็น จำนวน 3,500 ตัน ระยะเวลาดำเนินการ ตค.42 - สค.43 ระยะเวลาโครงการ ตค.42 - กย.43 ผลการดำเนินการรับซื้อไก่เนื้อเก็บสต็อกเข้าห้องเย็นได้ 4,825.292 ตัน

5. สถานการณ์และแนวโน้ม

ราคาจำหน่ายไก่เนื้อ เดือน มค.45 อ่อนตัวลงจากเดือนก่อน เนื่องจากสภาพอากาศที่เย็นทำให้ไก่โตเร็ว ซึ่งมีปริมาณออกสู่ตลาดมาก แต่ในช่วงเดือน กพ. เทศกาลตรุษจีน มีความต้องการใช้มาก ราคามีแนวโน้มสูงขึ้น ด้านการส่งออกเนื้อไก่และผลิตภัณฑ์ ปี 2544 มีปริมาณ 398,701 ตัน มูลค่า 35,482 ล้านบาท สูงกว่าปี 2543 คิดเป็นร้อยละ 28.51 และ 46.82 ตามลำดับ สำหรับปี 2545 แนวโน้มการส่งออกคาดว่า มีปริมาณ 420,000 ตัน โดยจะมีการขยายตลาดในสหภาพยุโรปและญี่ปุ่นมากขึ้น เนื่องจากผลิตภัณฑ์ของไทยเป็นที่ยอมรับของตลาดในด้านคุณภาพ

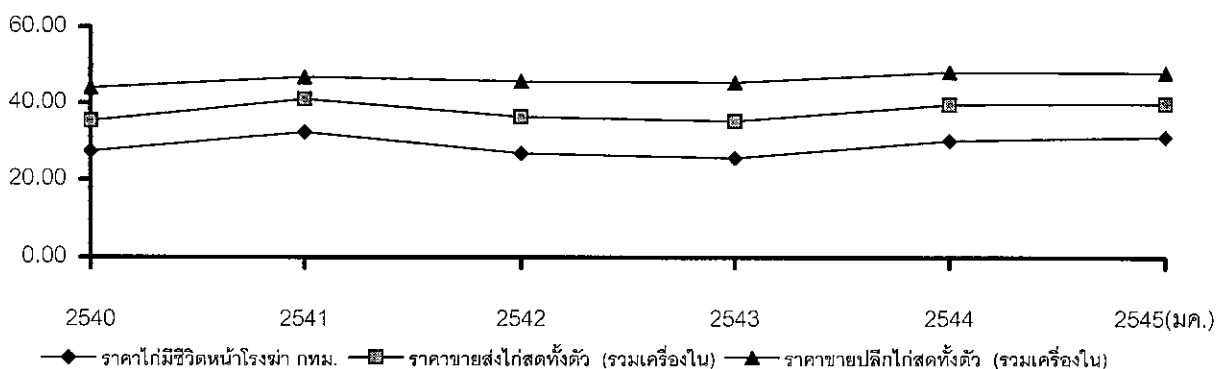
## สถิติราคาขายส่ง-ขายปลีกไก่เนื้อ ตลาด กทม.

ปี 2540 - 2545

ด.พ.ไก่ เนื้อสถิติราคาไก่เนื้อตลาดกช.ปี 39-ปัจจุบัน

หน่วย : บาท/กก.

| ปี                                            | มค.   | กพ.   | มีค.  | เมย.  | พค.   | มิย.  | กค.   | สค.   | กย.   | ตค.   | พย.   | ธค.   | เฉลี่ย |
|-----------------------------------------------|-------|-------|-------|-------|-------|-------|-------|-------|-------|-------|-------|-------|--------|
| <b>ราคาลูกไก่เนื้อทั่วไป(บาท/ตัว)</b>         |       |       |       |       |       |       |       |       |       |       |       |       |        |
| 2540                                          | 10    | 8.74  | 8.29  | 10    | 7.56  | 7.42  | 9.14  | 10    | 9.45  | 7.46  | 9     | 9.68  | 8.9    |
| 2541                                          | 10    | 9.6   | 5.18  | 5     | 7.33  | 9.36  | 11    | 11.20 | 12    | 12    | 10    | 9.90  | 9.38   |
| 2542                                          | 9     | 9     | 9     | 9.17  | 10.72 | 11.05 | 12.36 | 6.24  | 3.27  | 3.60  | 7.35  | 8.43  | 8.27   |
| 2543                                          | 9.80  | 9.81  | 4.95  | 4     | 4.96  | 8.00  | 8.00  | 8.00  | 8.00  | 8.00  | 6.14  | 3.00  | 6.89   |
| 2544                                          | 8.81  | 8.90  | 5.09  | 7.60  | 11.36 | 13.14 | 14.00 | 12.72 | 10.00 | 9.59  | 10.50 | 12.00 | 10.31  |
| 2545                                          | 12.00 |       |       |       |       |       |       |       |       |       |       |       |        |
| <b>ราคาไก่มีชีวิตหน้าโรงฆ่า กทม.</b>          |       |       |       |       |       |       |       |       |       |       |       |       |        |
| 2540                                          | 25.82 | 24.39 | 26.21 | 28.29 | 25.69 | 25.54 | 27.86 | 29.45 | 27.82 | 27.02 | 29.50 | 30.61 | 27.35  |
| 2541                                          | 30.50 | 30.50 | 30.41 | 31.50 | 31.06 | 33.34 | 35.29 | 35.50 | 35.50 | 33.74 | 31.50 | 29.65 | 32.37  |
| 2542                                          | 27.05 | 28.40 | 28.50 | 28.67 | 30.22 | 30.27 | 31.77 | 25.26 | 20.68 | 20.70 | 23.65 | 25.50 | 26.89  |
| 2543                                          | 28.25 | 29.02 | 23.00 | 22.00 | 24.61 | 28.43 | 28.02 | 25.20 | 26.26 | 26.21 | 23.70 | 23.40 | 25.72  |
| 2544                                          | 30.90 | 27.52 | 23.34 | 27.85 | 32.32 | 33.24 | 34.50 | 33.27 | 31.27 | 28.45 | 29.61 | 31.50 | 30.31  |
| 2545                                          | 31.27 |       |       |       |       |       |       |       |       |       |       |       |        |
| <b>ราคาขายส่งไก่สดทั้งตัว (รวมเครื่องใน)</b>  |       |       |       |       |       |       |       |       |       |       |       |       |        |
| 2540                                          | 34.45 | 32.24 | 34.54 | 36.72 | 34.80 | 34.50 | 34.95 | 37.50 | 36.27 | 35.77 | 39.50 | 39.97 | 35.93  |
| 2541                                          | 39.60 | 39.00 | 39.18 | 39.50 | 39.50 | 41.02 | 43.55 | 44.00 | 44.55 | 42.74 | 40.00 | 39.98 | 41.05  |
| 2542                                          | 37.03 | 38.65 | 38.00 | 38.17 | 39.72 | 41.73 | 41.93 | 34.74 | 29.84 | 29.80 | 33.09 | 35.00 | 36.48  |
| 2543                                          | 37.30 | 39.86 | 33.43 | 31.50 | 33.61 | 37.64 | 38.62 | 35.24 | 35.50 | 35.50 | 32.59 | 33.30 | 35.34  |
| 2544                                          | 41.95 | 38.42 | 31.89 | 36.40 | 41.43 | 42.74 | 44.50 | 43.25 | 40.70 | 37.73 | 37.50 | 40.50 | 39.75  |
| 2545                                          | 40.05 |       |       |       |       |       |       |       |       |       |       |       |        |
| <b>ราคาขายปลีกไก่สดทั้งตัว (รวมเครื่องใน)</b> |       |       |       |       |       |       |       |       |       |       |       |       |        |
| 2540                                          | 43.05 | 41.74 | 43.12 | 44.45 | 45.11 | 42.50 | 44.74 | 45.50 | 43.05 | 43.77 | 46.50 | 46.50 | 44.00  |
| 2541                                          | 45.60 | 45.00 | 45.07 | 45.50 | 45.50 | 46.61 | 48.95 | 49.00 | 49.16 | 48.43 | 47.00 | 46.58 | 46.87  |
| 2542                                          | 46.50 | 46.75 | 46.50 | 46.50 | 46.50 | 48.18 | 48.91 | 46.45 | 42.77 | 42.50 | 43.22 | 44.00 | 45.73  |
| 2543                                          | 46.12 | 47.67 | 43.76 | 42.50 | 43.85 | 45.50 | 45.50 | 45.17 | 45.50 | 45.50 | 43.16 | 43.00 | 44.77  |
| 2544                                          | 48.67 | 47.97 | 43.54 | 45.15 | 48.54 | 49.50 | 52.50 | 51.59 | 49.00 | 47.63 | 46.84 | 49.00 | 48.33  |
| 2545                                          | 48.10 |       |       |       |       |       |       |       |       |       |       |       |        |



## กุ้งกุลาดำ

|                                                                                                                      | ปี 2543 | ปี 2544 | ปี 2545 |
|----------------------------------------------------------------------------------------------------------------------|---------|---------|---------|
| 1. ผลผลิตและความต้องการใช้                                                                                           |         |         |         |
| ผลผลิตโลก (ตัน)                                                                                                      | 930,000 | NA      | NA      |
| ผลผลิตไทย (ตัน)                                                                                                      | 300,000 | 290,000 | 290,000 |
| ความต้องการใช้ภายใน (ตัน)                                                                                            | 30,000  | 29,000  | 29,000  |
| นำเข้า ปริมาณ (ตัน)                                                                                                  | 22,175  | 28,718  |         |
| มูลค่า (ล้านบาท)                                                                                                     | 5,411   | 6,955   |         |
| ส่งออก ปริมาณ(ตัน)                                                                                                   | 249,645 | 255,598 |         |
| มูลค่า(ล้านบาท)                                                                                                      | 107,889 | 98,692  |         |
| 2. ราคาเกษตรกรขายได้ (บาท/กก.)                                                                                       | 285.06  | 236.77  | 233.25  |
| ขนาด 41 ตัวขึ้นไป/กก.                                                                                                |         |         | (ม.ค.)  |
| 3. ต้นทุน (บาท/กก.)                                                                                                  | NA      | 157.44  | NA      |
| 4. สภาพปัญหา/สาเหตุ                                                                                                  |         |         |         |
| 1) พ่อแม่พันธุ์ขาดแคลนและราคาแพง ต้องเพาะฟักหลายรอบ ลูกกุ้งที่ได้อ่อนแอ                                              |         |         |         |
| 2) ค่าใช้จ่ายในการเลี้ยงสูงขึ้นโดยเฉพาะในส่วนของน้ำมันเชื้อเพลิง อาหารกุ้ง และยาที่จะต้องใช้ที่มากขึ้น               |         |         |         |
| 3) การนำเข้ากุ้งกุลาดำ ทั้งที่ผ่านและไม่ผ่านพิธีการศุลกากรจำนวนมาก และมีการนำมาขอชดเชยภาษีเมื่อมีการส่งออก           |         |         |         |
| 4) ราคาตกต่ำรุนแรงจนทำให้เกษตรกรลดการเลี้ยงลงจำนวนมากซึ่งจะส่งผลต่อปริมาณกุ้งที่ออกสู่ตลาดในช่วงครึ่งปีแรกของปี 2545 |         |         |         |

### 5. การแก้ไขปัญหาในอดีต

ในปี 2541/42 คชก.ได้อนุมัติเงินทุนหมุนเวียนปลอดดอกเบี้ยจำนวน 1,000 ล้านบาท ให้กรมการค้าภายในนำไปจัดสรรให้ผู้ส่งออกและผู้ประกอบการห้องเย็นยิมเป็นทุนหมุนเวียนรับซื้อกุ้งกุลาดำเก็บสต็อกเข้าห้องเย็น จำนวนประมาณ 5,000 ตัน แต่ไม่มีการดำเนินการเนื่องจากราคาได้ปรับตัวสูงขึ้นถึงเป้าหมายก่อนที่จะดำเนินการ

### 6. สถานการณ์และแนวโน้ม

ในเดือนนี้ปริมาณผลผลิตกุ้งเข้าสู่ตลาดน้อย เนื่องจากเกษตรกรเตรียมพักบ่อเพื่อรอการเลี้ยงกุ้งในรอบต่อไป ราคากุ้งปรับตัวอยู่ในเกณฑ์สูง

คาดว่าราคากุ้งจะอยู่ในเกณฑ์ดี เนื่องจากความต้องการของตลาดต่างประเทศเพิ่มสูงขึ้นตามการฟื้นตัวทางเศรษฐกิจของผู้นำเข้ารายใหญ่ คือ สหรัฐอเมริกาซึ่งคาดว่าจะฟื้นตัวในไตรมาส 2



## สับปะรด

### 1. ผลผลิตและความต้องการใช้

| 1.1 ผลผลิต (ล้านตัน)            | ปี 2542 | ปี 2543 | ปี 2544 | ปี 2545 |
|---------------------------------|---------|---------|---------|---------|
| - ผลผลิตโลก (ล้านตัน)           | 13.26   | 13.46   | 13.75   | -       |
| - ผลผลิตไทย (ล้านตัน)           | 2.37    | 2.29    | 1.98    | 1.94    |
| <b>1.2 ความต้องการใช้</b>       |         |         |         |         |
| - ปริโภคสดภายในประเทศ (ล้านตัน) | 0.47    | 0.46    | 0.40    | -       |
| - นำเข้า                        | -       | -       | -       | -       |
| - ส่งออก(กระป๋อง)               |         |         |         |         |
| - ปริมาณ (ล้านตัน)              | 0.475   | 0.428   | 0.395   | -       |
| - มูลค่า (ล้านบาท)              | 11,433  | 7,877   | 8,365   | -       |

### 1.3 ผลผลิตออกสู่ตลาด เดือนเมษายน – มิถุนายน และพฤศจิกายน – มกราคม

|                                                                                                                                  |      |      |      |              |
|----------------------------------------------------------------------------------------------------------------------------------|------|------|------|--------------|
| 2. ราคา ณ หน้าโรงงาน (บาท/กก.)                                                                                                   | 2.56 | 2.27 | 2.53 | 3.87 (1 กก.) |
| - ราคาเป้าหมายนำ ปี 2544 คำนวณจากราคาเฉลี่ยรายเดือนย้อนหลัง 3 ปี (2540 – 2543) ตัดปี 2541 ซึ่งสูงผิดปกติ คำนวณได้ กก.ละ 2.00 บาท |      |      |      |              |

|                  |      |      |      |   |
|------------------|------|------|------|---|
| 3. ต้นทุนการผลิต | 1.80 | 1.81 | 1.90 | - |
|------------------|------|------|------|---|

### 4. สภาพปัญหา/สาเหตุปี 2544

ราคาสับปะรดอยู่ในระดับต่ำ เนื่องจากโรงงานขนาดใหญ่ลดการผลิตลง ซึ่งเป็นผลจากวิกฤตการณ์ของเศรษฐกิจโลก

### 5. มาตรการแก้ไขปัญหา

คณะกรรมการ คชก. มีมติเมื่อวันที่ 22 มีนาคม 2544 อนุมัติเงินช่วยเหลือจำนวน 50 ล้านบาท ให้กระทรวงเกษตรและสหกรณ์เพื่อดำเนินการจ่ายชดเชยช่วยเหลือเกษตรกรผู้ปลูกสับปะรดโรงงานที่จดทะเบียนตามประกาศคณะกรรมการนโยบายและแผนพัฒนาการเกษตรและสหกรณ์ เพิ่มจากราคาตลาด

#### ผลการดำเนินการ

กระทรวงเกษตรและสหกรณ์ ได้จ่ายเงินชดเชยช่วยเหลือเกษตรกรที่จดทะเบียน ครบถ้วนแล้ว จำนวน 14,559 ราย จำนวนเงินชดเชยประมาณ 40,027,875 บาท



## 6. สถานการณ์ปัจจุบัน/แนวโน้ม

กระทรวงเกษตรและสหกรณ์ประมาณการว่า ในปี 2545 จะมีผลผลิตประมาณ 1.94 ล้านตัน ลดลงจากปี 2544 ร้อยละ 2 แต่โรงงานสับปะรดกระป๋องประมาณการว่า จะมีผลผลิตเพียง 1.3 - 1.4 ล้านตัน เท่านั้น โดยในช่วง 6 เดือนแรกของปี คาดว่าจะมีผลผลิต 0.6 ล้านตัน เทียบกับปีก่อน ซึ่งมีผลผลิต 0.9 - 1.0 ล้านตัน เนื่องจากเกษตรกรทำการเพาะปลูกใหม่น้อย ผลผลิตส่วนใหญ่เก็บเกี่ยวจากต้นต่อเดิม จึงคาดว่าในปี 2545 ราคาสับปะรดที่เกษตรกรขายได้อยู่ในเกณฑ์ดี ไม่น่าจะเกิดปัญหาร้องเรียนด้านราคาแต่ประการใด

ปัจจุบัน (1 ก.พ.45) ผลผลิตออกสู่ตลาดน้อย ราคาที่เกษตรกรขายได้ กก.ละ 3.80 - 4.10 บาท

สำนักวิชาเสถียรภาพราคาสินค้าเกษตร  
กรมการค้าภายใน  
4 กุมภาพันธ์ 2545  
(D:ภาพรวม (3) : สับปะรด)

ราคาสัมปราคาที่เกษตรกรขายได้หน้าโรงงานแปรรูปสัมปราคา

f:price1 (บาท)

บาท: กก.

| ปี   | มค.  | กพ.  | มีค.    | เมย. | พค.  | มิย. | กค.  | สค.  | กย.  | ตค.  | พย.  | ธค.  | เฉลี่ย |
|------|------|------|---------|------|------|------|------|------|------|------|------|------|--------|
| 2538 | 1.45 | 1.65 | 1.80    | 1.89 | 1.92 | 2.04 | 2.18 | 2.46 | 2.93 | 3.29 | 3.30 | 2.91 | 2.32   |
| 2539 | 2.86 | 2.99 | 3.00    | 2.88 | 2.30 | 2.09 | 2.27 | 2.94 | 3.51 | 3.58 | 3.49 | 3.54 | 2.95   |
| 2540 | 3.63 | 3.66 | 3.43    | 3.17 | 2.76 | 2.65 | 2.77 | 2.98 | 3.96 | 4.42 | 4.59 | 4.85 | 3.57   |
| 2541 | 5.01 | 5.19 | 5.68    | 4.87 | 5.10 | 5.76 | 5.54 | 6.02 | 6.60 | 6.46 | 5.42 | 4.88 | 5.54   |
| 2542 | 3.46 | 3.78 | 3.17    | 2.98 | 2.25 | 2.34 | 2.84 | 2.69 | 2.32 | 1.77 | 1.57 | 1.58 | 2.56   |
| 2543 | 1.64 | 1.93 | 2.12    | 2.25 | 2.05 | 1.54 | 1.78 | 3.17 | 3.57 | 3.16 | 2.25 | 1.76 | 2.27   |
| 2544 | 1.63 | 1.60 | 1.55    | 1.63 | 1.90 | 2.48 | 2.95 | 3.00 | 3.50 | 3.38 | 3.27 | 3.45 | 2.53   |
| 2545 | 3.73 | 3.87 | (1 nw.) |      |      |      |      |      |      |      |      |      | 3.80   |

ที่มา : สำนักงานการค้าภายในจังหวัดประจวบคีรีขันธ์ ระยอง ชลบุรี

## ลูกเดือย

| 1. ผลผลิตและความต้องการใช้(ตัน) | ปี 2540/41 | ปี 2541/42 | ปี 2542/43 | ปี 2543/44 | ปี 2544/45    |
|---------------------------------|------------|------------|------------|------------|---------------|
| 1.1 ผลผลิต                      | 17,627     | 15,090     | 18,136     | 11,242     | 12,173        |
| 1.2 ความต้องการใช้              | 3,365      | 6,537      | 4,385      | 355        | 2,500         |
| 1.3 การส่งออก                   | 2540       | 2541       | 2542       | 2543       | 2544          |
| - ปริมาณ                        | 21,365     | 11,090     | 10,705     | 22,783     | 12,079        |
| - มูลค่า (ล้านบาท)              | 333        | 186        | 120        | 246        | 239           |
| 2. ราคา (บาท/กก.)               | 2540/41    | 2541/42    | 2542/43    | 2543/44    | 2544/45       |
| เกษตรกรขายได้                   |            |            |            |            | (5ค.44-มค.45) |
| - ลูกเดือยทั้งเปลือกคละ         | 10.67      | 9.65       | 4.50       | 20.17      | 9.38          |
| 3. ต้นทุนการผลิต (บาท/กก.)      | 3.92       | 4.67       | 3.38       | 6.50       | 6.75          |

## 4. สภาพปัญหา/สาเหตุ

4.1 ลูกเดือยพึ่งพาการส่งออกประมาณร้อยละ 80 แต่มีตลาดค่อนข้างจำกัดเฉพาะญี่ปุ่นและไต้หวัน ราคาจึงขึ้นอยู่กับตลาดต่างประเทศเป็นสำคัญ หากปีใดมีการส่งออกมากจะไม่มีปัญหาด้านราคา และเกษตรกรจะทำการเพาะปลูกโดยใช้ราคาในปีที่ผ่านมาเป็นเกณฑ์ตัดสินใจ ปัจจุบันแหล่งผลิตใหญ่ที่สุดของประเทศอยู่ในจังหวัดเลย

4.2 คณะกรรมการ คชก. ได้มีมติในคราวประชุมเมื่อวันที่ 18 มกราคม 2539 ให้จังหวัดเลยควบคุมการเพาะปลูกลูกเดือยให้เหมาะสม เนื่องจากไม่ใช่พืชที่ทางราชการส่งเสริม ประกอบกับเป็นพืชที่มีต้นทุนการผลิตสูง มีตลาดภายในประเทศจำกัด ส่วนใหญ่ปลูกเพื่อการส่งออก และราคามักผันผวนตามภาวะตลาดโลก

## 5. มาตรการแก้ไขปัญหา

การแก้ไขปัญหาในช่วงปี 2535/36 , 2536/37 , 2538/39 2539/40 และปี 2542/43 คณะกรรมการ คชก. ได้อนุมัติเงินทุนหมุนเวียนปลอดดอกเบี้ย ปีละ 10-15 ล้านบาท ให้กรมการค้าภายในจัดสรรให้จังหวัดเลยนำไปแทรกแซงตลาดในราคาเป้าหมายนำ กก.ละ 4.50 บาท 5.00 บาท , 5.00 บาท , 7.63 บาท และ 6.50 บาท ตามลำดับ

## 6. ผลการดำเนินการ

จากการดำเนินการของทางราชการ ทำให้ระดับราคาที่เกษตรกรขายได้ปรับตัวสูงขึ้นกว่าราคาเป้าหมายนำ จึงไม่ได้ใช้เงินเข้าแทรกแซงตลาด สำหรับปี 2539/40 ได้เพิ่มมาตรการเสริมให้อคส. และ ธ.ก.ส. รับจำนำลูกเด็ยจากเกษตรกร ปรากฏว่าสามารถรับจำนำได้ 13.795ตัน มูลค่า 105,225.85 บาท ส่วนปี 2542/43 ไม่มีผู้เข้าร่วมโครงการ

## 7. สถานการณ์ปัจจุบัน/แนวโน้ม

ปริมาณผลผลิตลูกเด็ยออกสู่ตลาดน้อยลงเป็นลำดับ เนื่องจากใกล้สิ้นสุดฤดูการผลิตแล้ว โดยราคาที่เกษตรกรขายได้ในช่วงเดือน ธค.44-ม.ค. 45 กก.ละ 9.38 บาท ซึ่งเป็นระดับที่ใกล้เคียงกับราคาในปีการค้าปกติ

สำนักรักษาเสถียรภาพราคาสินค้าเกษตร

กรมการค้าภายใน

กุมภาพันธ์ 2545

D:ลูกเด็ย(4) F: ลูกเด็ย-1.ผลผลิต/dri c

## ราคาผลไม้

ราคาผลไม้ (คละ) ที่เกษตรกรขายได้ ณ จังหวัดเลย

หน่วย บาท : ก.ก.

| ปีการผลิต | ธ.ค.  | ม.ค.  | ก.พ.  | มี.ค. | เม.ย. | พ.ค. | มิ.ย. | ก.ค. | ส.ค. | ก.ย. | ต.ค. | พ.ย. | เฉลี่ย |
|-----------|-------|-------|-------|-------|-------|------|-------|------|------|------|------|------|--------|
| 2534/35   | 6.50  | 5.50  | 6.50  | 6.50  | -     | -    | -     | -    | -    | -    | -    | -    | 6.25   |
| 2535/36   | 5.50  | 6.50  | 8.00  | 8.00  | -     | -    | -     | -    | -    | -    | -    | -    | 7.00   |
| 2536/37   | 6.50  | 7.25  | 8.00  | 9.50  | -     | -    | -     | -    | -    | -    | -    | -    | 7.81   |
| 2537/38   | 5.75  | 7.25  | 7.85  | 13.50 | -     | -    | -     | -    | -    | -    | -    | -    | 8.59   |
| 2538/39   | 10.50 | 12.00 | 12.75 | 14.00 | -     | -    | -     | -    | -    | -    | -    | -    | 12.31  |
| 2539/40   | 8.00  | 6.75  | 6.75  | 5.50  | 6.75  | 7.10 | -     | -    | -    | -    | -    | -    | 6.81   |
| 2540/41   | 9.00  | 11.25 | 11.75 | -     | -     | -    | -     | -    | -    | -    | -    | -    | 10.67  |
| 2541/42   | 9.72  | 8.65  | 10.57 | -     | -     | -    | -     | -    | -    | -    | -    | -    | 9.65   |
| 2542/43   | 5.50  | 5.00  | 4.00  | 4.00  | 4.00  | -    | -     | -    | -    | -    | -    | -    | 4.50   |
| 2543/44   | 19.50 | 20.50 | 20.50 | -     | -     | -    | -     | -    | -    | -    | -    | -    | 20.17  |
| 2544/45   | 10.00 | 8.75  |       |       |       |      |       |      |      |      |      |      | 9.38   |

ราคาขายส่งผลไม้กระเพาะเปลือก ตลาด กทม.

หน่วย บาท : ก.ก.

| ปีการผลิต | ธ.ค.  | ม.ค.  | ก.พ.  | มี.ค. | เม.ย. | พ.ค.  | มิ.ย. | ก.ค.  | ส.ค.  | ก.ย.  | ต.ค.  | พ.ย.  | เฉลี่ย |
|-----------|-------|-------|-------|-------|-------|-------|-------|-------|-------|-------|-------|-------|--------|
| 2534/35   | 28.50 | 28.50 | 26.00 | 23.50 | 23.50 | 23.50 | 23.50 | 23.50 | 23.50 | 23.50 | 23.50 | 23.50 | 24.54  |
| 2535/36   | 23.50 | 16.00 | 11.00 | 15.00 | 15.00 | 15.00 | 15.00 | 15.00 | 15.00 | 15.00 | 15.00 | 15.00 | 15.46  |
| 2536/37   | 15.00 | 16.00 | 22.60 | 27.60 | 31.50 | 31.50 | 31.50 | 31.50 | 31.50 | 31.50 | 31.50 | 31.50 | 27.77  |
| 2537/38   | 33.50 | 31.00 | 26.00 | 23.50 | 28.50 | 37.80 | 44.85 | 50.30 | 58.50 | 58.50 | 58.50 | 58.50 | 42.45  |
| 2538/39   | 58.50 | 58.50 | 32.00 | 32.00 | 32.00 | 39.75 | 41.95 | 43.29 | 56.62 | 59.81 | 65.91 | 67.00 | 48.94  |
| 2539/40   | 67.00 | 28.00 | 26.42 | 25.24 | 23.00 | 22.00 | 22.00 | 20.69 | 20.95 | 21.50 | 23.55 | 25.50 | 27.15  |
| 2540/41   | 27.48 | 30.33 | 31.50 | 31.50 | 31.50 | 31.50 | 31.50 | 31.50 | 30.75 | 30.00 | 30.00 | 29.67 | 30.60  |
| 2541/42   | 29.00 | 30.00 | 28.70 | 27.00 | 27.00 | 27.00 | 27.00 | 27.00 | 25.50 | 23.50 | 23.50 | 23.50 | 26.56  |
| 2542/43   | 23.50 | 21.50 | 18.50 | 18.50 | 18.50 | 18.50 | 18.50 | 18.50 | 25.50 | 18.50 | 18.50 | 18.50 | 19.75  |
| 2543/44   | 25.38 | 39.17 | 45.00 | 45.00 | 45.00 | 45.00 | 45.00 | 45.00 | 18.50 | 45.00 | 45.00 | 45.00 | 40.67  |
| 2544/45   | 45.00 | 35.00 |       |       |       |       |       |       |       |       |       |       | 40.00  |

ราคาขายปลีกผลไม้กระเพาะเปลือก ตลาด กทม.

หน่วย บาท : ก.ก.

| ปีการผลิต | ธ.ค.  | ม.ค.  | ก.พ.  | มี.ค. | เม.ย. | พ.ค.  | มิ.ย. | ก.ค.  | ส.ค.  | ก.ย.  | ต.ค.  | พ.ย.  | เฉลี่ย |
|-----------|-------|-------|-------|-------|-------|-------|-------|-------|-------|-------|-------|-------|--------|
| 2534/35   | 28.50 | 28.50 | 26.00 | 23.50 | 23.50 | 23.50 | 23.50 | 23.50 | 23.50 | 23.50 | 23.50 | 23.50 | 24.54  |
| 2535/36   | 28.39 | 23.25 | 17.50 | 21.63 | 22.50 | 22.50 | 22.50 | 22.50 | 23.50 | 22.50 | 22.50 | 22.50 | 22.65  |
| 2536/37   | 22.50 | 25.79 | 33.29 | 38.59 | 44.41 | 45.00 | 45.00 | 45.00 | 22.50 | 45.00 | 45.00 | 45.00 | 38.09  |
| 2537/38   | 45.00 | 44.29 | 38.95 | 37.72 | 42.50 | 46.79 | 53.64 | 59.87 | 45.00 | 67.50 | 67.50 | 67.50 | 51.36  |
| 2538/39   | 67.50 | 46.67 | 39.70 | 38.50 | 38.50 | 44.05 | 46.63 | 52.26 | 67.50 | 63.71 | 69.55 | 71.00 | 53.80  |
| 2539/40   | 69.22 | 30.18 | 28.42 | 27.24 | 25.00 | 25.00 | 26.43 | 29.50 | 60.05 | 29.50 | 34.05 | 34.50 | 34.92  |
| 2540/41   | 37.90 | 42.26 | 42.50 | 42.50 | 42.50 | 42.50 | 42.50 | 42.50 | 29.50 | 41.50 | 41.50 | 41.36 | 40.75  |
| 2541/42   | 40.50 | 40.50 | 40.35 | 39.50 | 39.50 | 39.50 | 39.50 | 39.50 | 42.15 | 37.50 | 37.50 | 37.50 | 39.46  |
| 2542/43   | 37.50 | 34.50 | 33.50 | 32.50 | 32.50 | 32.50 | 32.50 | 32.50 | 39.50 | 32.50 | 32.50 | 32.50 | 30.35  |
| 2543/44   | 39.20 | 50.83 | 55.00 | 55.00 | 55.00 | 55.00 | 55.00 | 55.00 | 32.50 | 55.00 | 55.00 | 55.00 | 51.14  |
| 2544/45   | 50.00 | 45.00 |       |       |       |       |       |       |       |       |       |       | 47.50  |

กลุ่มพืชอุตสาหกรรมและพืชอาหาร สำนักวิจัยและพัฒนาพืชสวนค้าเกษตร กรมการค้าภายใน

## ข้าวโพดเลี้ยงสัตว์

## 1. การผลิตและความต้องการใช้

|                                    | 2542/43         | 2543/44         | 2544/45<br>(ประมาณการ) |
|------------------------------------|-----------------|-----------------|------------------------|
| ผลผลิตข้าวโพดเลี้ยงสัตว์ (ล้านตัน) |                 |                 |                        |
| โลก                                | 605.930         | 585.410         | 583.400                |
| ไทย                                | 4.286           | 4.462           | 4.470                  |
| ความต้องการ                        | 4.106           | 4.164           | 4.263                  |
| นำเข้า                             | 0.339           | 0.0018          | 0.054                  |
| - ในโควตา                          | 0.051           | -               | 0.054                  |
| - นอกโควตา                         | 0.288           | 0.0018          | (ตามข้อผูกพัน WTO)     |
|                                    | (ม.ค. - ธ.ค.43) | (ม.ค. - ธ.ค.44) |                        |
| ส่งออก                             | 0.020           | 0.462           | 0.100                  |
|                                    | (ม.ค. - ธ.ค.43) | (ม.ค. - ธ.ค.44) |                        |
| ต้นทุนการผลิต (บาท/กก.)            | 3.57            | 3.46            | 3.47                   |

## 2. ราคา (บาท/กก.)

|                                                    | 2542 | 2543 | 2544 | 7 ก.พ.45 |
|----------------------------------------------------|------|------|------|----------|
| - เกษตรกรขายได้ ทั่วประเทศ (ความชื้นไม่เกิน 14.5%) | 4.21 | 4.26 | 3.93 | 3.86     |
| - หน้าโรงงานอาหารสัตว์รับซื้อ ตลาด กทม.            | 4.64 | 4.76 | 4.36 | 4.42     |
| - ซื้อขายล่วงหน้าตลาดชิคาโก                        | 3.12 | 3.30 | 3.64 | 3.55     |

## 3. สภาพปัญหา/สาเหตุและการแก้ไข

3.1 ในช่วงที่ผลผลิตเริ่มออกสู่ตลาด ราคาข้าวโพดเลี้ยงสัตว์มีแนวโน้มลดลงและเกษตรกรได้ร้องขอให้รัฐบาลช่วยเหลือแทรกแซงตลาดโดยรับจำนำ การแก้ไขปัญหาราคาคงต่ำ ปี 2544/45 โดยให้ อคส. อ.ต.ก. และ ธ.ก.ส. รับจำนำข้าวโพดฝักและข้าวโพดเมล็ด ความชื้นไม่เกิน 30% จากเกษตรกร ปริมาณ 650,000 ตันฝัก หรือ 500,000 ตันเมล็ด ราคารับจำนำ ข้าวโพดฝักความชื้น 25.1 - 30% และความชื้น 14.5% ก.ก.ละ 2.55 บาท และ 3.34 บาท ข้าวโพดเมล็ด ความชื้น 25.1 - 30% และความชื้น 14.5% ก.ก.ละ 3.46 บาท และ 4.27 บาท ระยะเวลารับจำนำ กันยายน 2544 ถึง กุมภาพันธ์ 2545 ระยะเวลาไถ่ถอน 2 เดือน และให้มีคณะกรรมการระบายส่งออกข้าวโพดได้ก่อนครบกำหนดไถ่ถอน ผลดำเนินการ ณ 6 ก.พ.45 อคส. รับจำนำได้ปริมาณ 298,292.43 ตัน อ.ต.ก. รับจำนำได้ปริมาณ 2,109.83 ตัน รวมทั้งสิ้นปริมาณ 300,402.26 ตัน ไถ่ถอน 3,021.32 ตัน ขายส่งออก 14,345.09 ตัน คงเหลือ 283,035.85 ตัน

### 3.2 นโยบายและมาตรการนำเข้าข้าวโพดเลี้ยงสัตว์ ปี 2545

คณะกรรมการนโยบายอาหารมีมติ 15 มกราคม 2545 เห็นควรกำหนดนโยบายและมาตรการนำเข้าข้าวโพดเลี้ยงสัตว์ ปี 2545 ดังนี้ 1) การนำเข้าในโควตาจากประเทศสมาชิกและไม่ใช่สมาชิก WTO ปริมาณนำเข้ารวมกันไม่เกิน 54,121 ตัน อากรนำเข้าร้อยละ 20 และกำหนดระยะเวลานำเข้าระหว่างวันที่ 1 มีนาคม - 30 มิถุนายน 2545 โดยให้องค์การคลังสินค้า เป็นผู้นำเข้า 2) การนำเข้านอกโควตา นำเข้าเสรีไม่จำกัดปริมาณและช่วงเวลานำเข้า โดยการนำเข้าจากประเทศสมาชิก WTO อากรนำเข้าร้อยละ 74.6 และค่าธรรมเนียมพิเศษนำเข้าตันละ 180 บาท และการนำเข้าจากประเทศไม่ใช่สมาชิก WTO อากรนำเข้า กก.ละ 2.75 บาท และค่าอากรพิเศษร้อยละ 12.64 (อัตราอากรนำเข้าและค่าอากรพิเศษเมื่อรวมกันแล้วใกล้เคียงร้อยละ 74.6) และค่าธรรมเนียมพิเศษนำเข้าตันละ 180 บาท 3) การนำเข้าจากประเทศสมาชิกเขตการค้าเสรีอาเซียน (AFTA) ให้นำเข้าเสรีโดยไม่จำกัดปริมาณและช่วงนำเข้า อากรนำเข้าร้อยละ 5

### 4. สถานการณ์ปัจจุบันและแนวโน้ม

ขณะนี้ในช่วงปลายฤดูการเก็บเกี่ยวข้าวโพดเลี้ยงสัตว์ ปี 2544/45 ผลผลิตออกสู่ตลาดน้อยลง เกษตรกรบางพื้นที่เก็บเกี่ยวข้าวโพดรุ่น 2 เสร็จแล้ว คาดว่าจะเหลือผลผลิตที่ยังไม่เก็บเกี่ยวอีกเพียงเล็กน้อย ระดับราคาซื้อขายในตลาดกรุงเทพฯ เคลื่อนไหวสูงขึ้นในช่วงปลายเดือนมกราคม 2545 ต่อเนื่องถึงปัจจุบัน เนื่องจากโรงงานอาหารสัตว์ ยังคงมีความต้องการรับซื้อสร้างสต็อกเพิ่มขึ้น โดยราคาที่โรงงานอาหารสัตว์รับซื้อ ณ ตลาด กทม. ณ 7 ก.พ. 2545 กก.ละ 4.42 บาท สูงขึ้นจากเดือนมกราคม 2545 ซึ่งมีราคา กก.ละ 4.37 บาท ส่งผลให้ราคาซื้อขายในแหล่งผลิตสำคัญที่เป็นที่ตั้งของโรงงานอาหารสัตว์และจังหวัดใกล้เคียงปรับตัวสูงขึ้นเช่นเดียวกันตามตลาดปลายทาง เช่น จังหวัดเพชรบูรณ์ และนครราชสีมา กก.ละ 4.10 บาท และ 4.18 บาท สูงขึ้นจากเดือนมกราคม 2545 ซึ่งมีราคา กก.ละ 4.05 บาท และ 4.16 บาท ตามลำดับ

สำนักรักษาเสถียรภาพราคาสินค้าเกษตร

กรมการค้าภายใน

7 กุมภาพันธ์ 2545

ร: ข้าวโพดเลี้ยงสัตว์ -1 D: 26 ธ.ค.44





## ปาล์มน้ำมัน

### 1. ผลผลิต (ล้านตัน)

|                                                             | ปี 2542 | ปี 2543 | ปี 2544 | ปี 2545 |
|-------------------------------------------------------------|---------|---------|---------|---------|
| ผลปาล์มสด                                                   | 3.512   | 3.256   | 3.883   | 4.027   |
| ผลปาล์มสด ปี 45 คิดเทียบเป็นน้ำมันดิบ ( %น้ำมัน 17.50 % ) = |         |         |         | 0.705   |

### 2. ต้นทุน ผลผลิตเฉลี่ย

|                         | ปี 2542 | ปี 2543 | ปี 2544 | ปี 2545 |
|-------------------------|---------|---------|---------|---------|
| ต้นทุนผลปาล์ม (บาท/กก.) | 1.52    | 1.62    | 1.51    |         |
| ผลผลิตเฉลี่ย (กก./ไร่)  | 2,819   | 2,500   | 2,780   | 2,809   |

ที่มา 1 และ 2 สำนักงานเศรษฐกิจการเกษตร กระทรวงเกษตรและสหกรณ์ ปี 2544-45 พยากรณ์เดือนธ.ค.44

### 3. บัญชีสมดุลน้ำมันปาล์มดิบ (ล้านตัน)

|              | ปี 2542 | ปี 2543 | ปี 2544 | ปี 2545* |
|--------------|---------|---------|---------|----------|
| 1. สต็อกยกมา | 0.026   | 0.180   | 0.157   | 0.109    |
| 2. ผลผลิต    | 0.707   | 0.579   | 0.780   | 0.705    |
| 3. นำเข้า    | 0       | 0       | 0       | 0        |
| 4. ใช้ภายใน  | 0.535   | 0.570   | 0.662   | 0.662    |
| 5. ส่งออก    | 0.018   | 0.032   | 0.167   | 0        |
| 6. สต็อกยกไป | 0.180   | 0.157   | 0.109   | 0.154    |
| สต็อก เอกชน  | 0.112   | 0.118   | 0.109   | 0.154    |
| สต็อก อกส.   | 0.069   | 0.039   | 0       | 0        |

\*ปี 2545 ประมาณการเบื้องต้น โดยประมาณการใช้ภายใน ให้เท่ากับปี 2544

### 4. ราคา (บาท/กก.)

|                            | ปี 2542 | ปี 2543 | ปี 2544 | ปี 2545 |       |
|----------------------------|---------|---------|---------|---------|-------|
|                            |         |         |         | ม.ค.    | 6 กพ. |
| ผลปาล์มทะลายหน้าโรงสกัดฯ   | 2.41    | 1.88    | 1.44    | 2.27    | 2.55  |
| น้ำมันปาล์มดิบ (กทม)       | 18.15   | 12.95   | 10.80   | 15.15   | 15.63 |
| น้ำมันปาล์มบริสุทธิ์ (กทม) | 24.25   | 17.13   | 14.55   | 18.35   | 18.88 |
| น้ำมันดิบ (มาเลเซีย)       | 14.57   | 10.54   | 10.61   | 13.72   | 13.10 |
| น้ำมันบริสุทธิ์ (มาเลเซีย) | 16.91   | 11.98   | 11.98   | 15.06   | 14.29 |

## 5. การแก้ไขปัญหาราคาตกต่ำ

### 5.1 ปี 2542

มติคณะกรรมการคชก. เมื่อ 23 เม.ย.42 - 21 ธ.ค.43 (รวม 8 ครั้ง) อนุมัติเงินทุนหมุนเวียนปลอดดอกเบี้ย รวม 1,500 ล้านบาท ให้ อคส.ใช้แทรกแซงตลาดโดยการรับซื้อน้ำมันปาล์มดิบเก็บสต็อก จำนวนประมาณ 75,000 ตัน จากโรงงานสกัดน้ำมันปาล์มดิบ ในราคา กก.ละ 19.50 , 16.00 , 15.00 บาท ส่งมอบ ณ หน้าคลังเก็บ และให้โรงงานสกัดฯ รับซื้อผลปาล์มทะเลจากเกษตรกรรายย่อย (มีพื้นที่ปลูกปาล์มไม่เกิน 100 ไร่) ในราคา ณ หน้าโรงสกัดฯ กก.ละ 2.72 , 2.20 , 2.10 บาท (%น้ำมัน 16%) ระยะเวลารับซื้อ พ.ค.42-ม.ค.43

#### ผลการดำเนินงาน

|                                              | ปริมาณ(ตัน) | ราคา (บาท/กก) | มูลค่า(ล้านบาท) |
|----------------------------------------------|-------------|---------------|-----------------|
| การรับซื้อ - ผลปาล์มน้ำมัน (พ.ค.42-ม.ค.43)   | 454,170     | 2.36          | 1,017.48        |
| - น้ำมันปาล์มดิบ (พ.ค.42-ม.ค.43)             | 70,239      | 16.37         | 1,150.02        |
| การจำหน่าย- เพื่อส่งออก (17มี.ค.43-31ม.ค.44) | 70,239      | 8.84          | 620.66          |
| ค่าใช้จ่ายและภาระขาดทุน                      |             |               | 1,123.28        |

### 5.2 ปี 2543

มติคณะกรรมการคชก. เมื่อ 2 ต.ค.43 อนุมัติเงินทุนหมุนเวียนปลอดดอกเบี้ย จำนวน 250 ล้านบาท ให้ อคส.ใช้ดำเนินการแทรกแซงตลาดโดยการรับซื้อน้ำมันปาล์มดิบเก็บสต็อก จำนวนประมาณ 15,000 ตันจากโรงงานสกัดน้ำมันปาล์มดิบ ในราคา กก.ละ 12.50 บาท ส่งมอบ ณ หน้าคลังเก็บ และให้โรงงานสกัดฯ ที่เข้าร่วมโครงการรับซื้อผลปาล์มทะเลจากเกษตรกรรายย่อย (ที่มีพื้นที่ปลูกไม่เกิน 50 ไร่และจดทะเบียนไว้กับทางราชการ) ในราคา ณ หน้าโรงงานสกัดฯ กก.ละ 1.79 บาท (% น้ำมัน 17%) ระยะเวลารับซื้อ ต.ค.43-ม.ค.44

#### ผลการดำเนินการ

|                                            | ปริมาณ(ตัน) | ราคา(บาท/กก) | มูลค่า (ล้านบาท) |
|--------------------------------------------|-------------|--------------|------------------|
| การรับซื้อ - ผลปาล์มน้ำมัน (ธ.ค.43-ม.ค.44) | 44,759      | 1.77         | 79.421           |
| - น้ำมันปาล์มดิบ ( " )                     | 7,527       | 11.95        | 89.950           |
| การจำหน่าย - เพื่อส่งออก (21 พ.ค.44)       | 7,527       | 7.69         | 57.890           |
| ค่าใช้จ่ายและภาระขาดทุน                    |             |              | 60.328           |

## 5.3 ปี 2544

## 1) การแทรกแซงตลาด

มติคณะกรรมการคชก. เมื่อ 5 มี.ค.44 และ 22 มี.ค.44 อนุมัติให้ออศ.แทรกแซงตลาดโดยการรับซื้อน้ำมันปาล์มดิบจากโรงสกัดฯเพื่อส่งออกทันทีจำนวนประมาณ 50,000 ตัน และจ่ายชดเชยส่วนต่างราคาซื้อและส่งออกให้ผู้ส่งออกในอัตราตันละ 2,830 บาท โดยกำหนดเงื่อนไขให้โรงสกัดฯที่เข้าร่วมโครงการฯ ต้องรับซื้อผลปาล์มสดในราคา ณ หน้าโรงสกัดฯจากเกษตรกรรายย่อย (ที่มีพท.ปลูกไม่เกิน 50 ไร่และจดทะเบียนไว้กับทางราชการ) ในราคาที่จะกำหนดเป็นงวด ๆ ระยะเวลาซื้อ มี.ค.-ส.ค.44

## ผลการดำเนินการ

|                                           | ปริมาณ(ตัน) | ราคา(บาท/กก) | มูลค่า (ล้านบาท) |
|-------------------------------------------|-------------|--------------|------------------|
| การรับซื้อ - ผลปาล์มน้ำมัน (เม.ย.-พ.ค.44) | 141,050     | 1.68         | 236.553          |
| - น้ำมันปาล์มดิบ ( " )                    | 23,870      | 11.336       | 270.590          |
| การจำหน่าย - ส่งออกทันที (31 พ.ค.44)      | 23,870      | 11.336       | 270.590          |
| จ่ายชดเชยส่วนต่างราคาส่งออก               | 23,870      | 2.83         | 67.496           |

## 2) การใช้น้ำมันปาล์มเป็นเชื้อเพลิง

มติคณะรัฐมนตรี เมื่อ 10 ก.ค.44 (อนุมัติตามมติคณะกรรมการนโยบายพลังงานแห่งชาติ เมื่อ 2 ก.ค.44) ให้ ปตท.รับซื้อน้ำมันปาล์มบริสุทธิ์เพื่อนำมาผสมกับน้ำมันดีเซลในสัดส่วนไม่เกิน 10% เพื่อจำหน่ายให้กับประชาชนทั่วไปในระยะแรก และจำหน่ายให้กับส่วนราชการ รัฐวิสาหกิจ เรือประมงและเรือขนส่งสินค้าในระยะต่อไป

ผลการดำเนินการ ปตท.ได้เปิดปั้มน้ำมันดีเซลปาล์มบริสุทธิ์ ที่ถนนสุขาภิบาล 3 ตั้งแต่วันที่ 11 ก.ค.44 ถึงปัจจุบัน(ก.พ.45) จำหน่ายวันละประมาณ 3,500 ลิตร (ใช้น้ำมันปาล์ม 350 ลิตร/วัน) โดยจำหน่ายในราคาต่ำกว่าดีเซลปกติ ลิตรละ 0.50 บาท แต่ขณะนี้ราคาดีเซลลดลงมาก ในขณะที่น้ำมันปาล์มมีราคาสูงขึ้น ซึ่งเป็นสถานการณ์ที่ดีขึ้นทั้งสองด้าน

## 3) การส่งออก

นอกจากการรับซื้อน้ำมันปาล์มดิบเพื่อส่งออกตามมาตรการของรัฐ (จำนวน 23,870 ตัน) และการระบายส่งออกน้ำมันที่รับซื้อปีก่อน 46,837 ตันแล้ว ภาคเอกชนได้ส่งออกตามกลไกตลาดปกติอย่างต่อเนื่องด้วย อีกประมาณ 95,858 ตัน ซึ่งรวมการส่งออกทั้งปีประมาณ 166,565 ตัน (ปี 2543 32,042 ตัน)

## 6. สถานการณ์ ปี 2545

6.1 การผลิต กระทรวงเกษตรฯ คาดการณ์ ณ ธ.ค.44 จะมีผลปาล์ม จำนวน 4.027 ล้านตัน เพิ่มขึ้นร้อยละ 3.72 ซึ่งช่วงเดือนมค.-ก.พ. เป็นช่วงให้ผลผลิตน้อย

6.2 ราคา ราคาผลปาล์มโน้มตัวสูงขึ้นอย่างต่อเนื่อง ตั้งแต่เดือนพ.ย.44 เนื่องจากเป็นช่วงมีผลผลิตน้อย สัตโตะน้ำมันปาล์มเหลือน้อยลง ราคาน้ำมันปาล์มดิบในประเทศ และต่างประเทศทรงตัวอยู่ในเกณฑ์สูง

ปัจจุบัน (6 ก.พ.45) ผลปาล์ม กก.ละ 2.55 บาท น้ำมันปาล์มดิบในประเทศ กก.ละ 15.63 บาท และน้ำมันปาล์มดิบมาเลเซียตันละ 1,132 ริงกิตหรือ กก.ละ 13.10 บาท

6.3 แนวโน้ม คาดการณ์ในระยะ 2 เดือน (ก.พ.-มี.ค.) ราคาผลปาล์มที่เกษตรกรขายได้จะอยู่ในเกณฑ์สูงในระดับที่เกษตรกรพอใจ เนื่องจากเป็นช่วงผลปาล์มยังออกสู่ตลาดน้อย

สำนักวิชาเสถียรภาพราคาสินค้าเกษตร

มกราคม 2545

ต.ค.44 : ปาล์มพณ 35ค



## มะพร้าวผลแก่

## 1. ผลผลิต (ล้านตัน)

|              | ปี 2541 | ปี 2542 | ปี 2543 | ปี 2544 | ปี 2545 |
|--------------|---------|---------|---------|---------|---------|
| มะพร้าวผลแก่ | 1.372   | 1.380   | 1.399   | 1.396   | 1.418   |

## 2. การใช้มะพร้าวผล (ประมาณการ ล้านตัน)

(คาดการณ์)

|                                 |        |        |        |        |        |
|---------------------------------|--------|--------|--------|--------|--------|
| : 60% บริโภคโดยตรง              | 0.823  | 0.828  | 0.840  | 0.838  | 0.851  |
| : 10% ผลิตกะทิสำเร็จรูป         | 0.137  | 0.138  | 0.140  | 0.139  | 0.142  |
| : 30% ผลิตเนื้อมะพร้าวแห้ง      | 0.412  | 0.414  | 0.419  | 0.419  | 0.425  |
| - คิดเป็นเนื้อมะพร้าวแห้ง (ตัน) | 82,000 | 82,000 | 84,000 | 84,000 | 85,000 |
| คิดเป็นน้ำมันมะพร้าว            | 43,775 | 42,230 | 42,230 | 43,260 | 43,260 |

## 3. การนำเข้า-ส่งออก (ตัน)

ม.ค.-พ.ย.

|                        |       |    |       |       |  |
|------------------------|-------|----|-------|-------|--|
| นำเข้า - มะพร้าวฝอย    | 51    | 37 | 123   | 63    |  |
| ส่งออก - น้ำมันมะพร้าว | 9,291 | 39 | 5,051 | 7,001 |  |

## 4. ต้นทุนการผลิต (บาท/ผล)

|                       |      |      |      |      |  |
|-----------------------|------|------|------|------|--|
| ผลผลิตเฉลี่ย (ผล/ไร่) | 3.44 | 3.66 | 3.94 | 3.98 |  |
|-----------------------|------|------|------|------|--|

## 5. ราคา

## 5.1 ราคาเกษตรกรขายได้

ปี 2541 ปี 2542 ปี 2543 ปี 2544 ปี 2545

|                                         |       |       |      |      |        |          |
|-----------------------------------------|-------|-------|------|------|--------|----------|
| มะพร้าวผลแก่- ผลใหญ่ทั้งเปลือก (บาท/ผล) |       |       |      |      | ม.ค.45 | 4 ก.พ.45 |
| เฉลี่ยทั้งประเทศ                        | 5.41  | 7.27  | 2.59 | 2.52 | 4.04   | 4.25     |
| จ.ประจวบคีรีขันธ์                       | 7.18  | 8.12  | 2.90 | 3.09 | 5.60   | 6.30     |
| จ.ชุมพร                                 | 5.39  | 7.27  | 3.04 | 2.66 | 3.84   | 3.10     |
| จ.สุราษฎร์ธานี                          | 5.66  | 7.20  | 2.22 | 1.89 | 3.50   | 4.00     |
| จ.นครศรีธรรมราช                         | 5.11  | 6.59  | 1.79 | 1.78 | 4.49   | 4.75     |
| เนื้อมะพร้าวแห้ง 90% (บาท/กก.)          |       |       |      |      |        |          |
| เฉลี่ยทั้งประเทศ                        | 11.83 | 13.49 | 6.52 | 4.39 | 4.86   | 4.87     |
| จ.ประจวบคีรีขันธ์                       | 13.67 | 14.39 | 7.54 | 5.36 | 6.41   | 7.75     |
| จ.ชุมพร                                 | 12.18 | 12.35 | 7.38 | 4.88 | 6.36   | 7.10     |
| จ.สุราษฎร์ธานี                          | 12.00 | 12.11 | 6.85 | 4.30 | 4.65   | 4.65     |
| จ.นครศรีธรรมราช                         | 11.67 | 12.03 | 6.82 | 4.45 | 4.94   | 5.00     |

## 5.2 ราคาตลาด กทม (บาท/ผล บาท/กก.)

|                                    |       |       |       |       |       |       |
|------------------------------------|-------|-------|-------|-------|-------|-------|
| มะพร้าวผลบริโภค-ผลใหญ่เปลือกเปลือก | 9.94  | 11.65 | 5.78  | 6.06  | 8.31  | 8.50  |
| เนื้อมะพร้าวขาวผลิตกะทิ            | 16.25 | 19.36 | 7.25  | 7.98  | 13.57 | 14.75 |
| เนื้อมะพร้าวแห้ง 90%-              | 13.76 | 14.33 | 8.18  | 5.30  | 6.45  | 6.40  |
| น้ำมันมะพร้าวดิบ.                  | 26.71 | 27.29 | 15.61 | 10.17 | 12.35 | 13.09 |
| น้ำมันมะพร้าวดิบ (รอตเตอร์ดัม)     | 26.86 | 28.66 | 18.07 | 13.83 | 15.47 |       |

## 6. มาตรการแก้ไขปัญหา (ราคาตกต่ำ) ปี 2540

มติคณะกรรมการคชก. อนุมัติเงินทุนหมุนเวียนวงเงิน 140 ล้านบาท ดังนี้

1) จำนวน 34 ล้านบาท ให้กรมส่งเสริมการเกษตรและกรมส่งเสริมสหกรณ์ ใช้แทรกแซงตลาดโดยวิธีการให้สถาบันเกษตรกรรวบรวมมะพร้าวผล และ/หรือเนื้อมะพร้าวแห้ง จากสมาชิกสหกรณ์ กลุ่มเกษตรกร เพื่อนำออกสู่ตลาด (ไม่ได้ดำเนินการ เนื่องจาก ก.เกษตรกรขอถอนเรื่อง)

2) จำนวน 106 ล้านบาท ให้อคส. ใช้แทรกแซงตลาดโดยวิธีการรับซื้อน้ำมันมะพร้าวในราคาที่ยัมพันธ์กับราคาเนื้อมะพร้าวแห้ง กก.ละ 9.00 บาท หรือในกรณีที่จำเป็นให้รับซื้อเนื้อมะพร้าวแห้ง 90% ในราคา กก.ละ 9 บาท (อคส.ดำเนินการรับซื้อ เดือน พ.ย.-ธ.ค.40 รับซื้อได้จำนวน 63 ตัน ใช้เงินรับซื้อเพียง 0.567 ล้านบาท และอคส.ได้เบิกค่าใช้จ่าย (จ่ายขาด) เป็นเงิน 0.479 ล้านบาท)

## 7. มาตรการแก้ไขปัญหา (ขาดแคลนและราคาสูง) ปี 2541-42

7.1 เปิดตลาดนำเข้ามะพร้าวผลภายใต้ WTO ปี 2542

- ในโควตา (ภาษี 20%) จำนวน 2,253.11 ตัน (มีผู้ขอหนังสือรับรอง 328.140 ตัน)
- นอกโควตา (ภาษี 54%) จำนวนไม่จำกัด (มีผู้ขอหนังสือรับรอง 16,317.749 ตัน)

7.2 ขอความร่วมมือกระทรวงการคลังปราบปรามการลักลอบนำเข้าอย่างจริงจัง

## 8. มาตรการแก้ไขปัญหา (ราคาตกต่ำ) ปี 2543

8.1 มติคณะกรรมการคชก. เมื่อ 10 พ.ค.43 , 15 มิ.ย.43 , 5 ก.ย.43 และ 1 พ.ย.43 อนุมัติ

1) เงินทุนหมุนเวียนปลอดดอกเบี้ย จำนวน 170 ล้านบาท ให้ อคส.ดำเนินการแทรกแซงรับซื้อเนื้อมะพร้าวแห้ง 90% จากเกษตรกร สถาบันเกษตรกร เพื่อจำหน่ายต่อไป 2) กำหนดราคาเป้าหมายนำเนื้อมะพร้าวแห้ง 90% (ทับสะเก) กก.ละ 10.74 บาท ส่วนแหล่งผลิตจังหวัดอื่นให้กำหนดโดยเทียบเคียงจากราคาเป้าหมายนำ เนื้อมะพร้าวแห้ง 90% (ทับสะเก) ด้วยวิธีคำนวณราคาในแต่ละจังหวัดเพิ่ม-ลดได้ตามสัดส่วนราคาตลาดและ คุณภาพสินค้า 3) ปรับลดราคาแทรกแซงรับซื้อเนื้อมะพร้าวแห้ง 90% (ทับสะเก) จ.ประจวบฯ เหลือ กก.ละ 7.64 บาท สำหรับแหล่งผลิตอื่นให้ปรับเพิ่ม-ลดตามสัดส่วนราคาตลาดและคุณภาพสินค้า 4) ระยะเวลารับซื้อ มิ.ย.-พ.ย.43 5) ระยะเวลาโครงการ มิ.ย.43-ก.พ.44

8.2 ผลการดำเนินงาน

1) การรับซื้อ

|                   | ปริมาณ (ตัน) | มูลค่า<br>(ล้านบาท) | ราคารับซื้อ<br>(บาท/กก.) |
|-------------------|--------------|---------------------|--------------------------|
| จ.ประจวบคีรีขันธ์ | 5,396        | 56.21               | 10.74* , 7.64**          |
| จ.ชุมพร           | 5,719        | 55.57               | 10.00 , 7.11             |
| จ.นครศรีธรรมราช   | 4,135        | 38.50               | 9.37 , 6.67              |
| จ.สุราษฎร์ธานี    | 5,295        | 48.87               | 9.37 , 6.67              |
| รวม               | 20,545       | 199.15              | 9.89 , 7.02              |

\* อคส. ประกาศรับซื้อ เมื่อ 30 มิ.ย.43 (มติคชก. 15 มิ.ย.43)

\*\* อคส. ประกาศรับซื้อ เมื่อ 10 พ.ย.43 (มติคชก. 1 พ.ย.43)

2) การจำหน่าย อคส.ประมูลจำหน่ายภายในประเทศทั้งหมด

3) สรุปผลการดำเนินการ

|                                 | ปริมาณ (ตัน) | มูลค่า<br>(ล้านบาท) | ราคาเฉลี่ย<br>(บาท/กก.) |
|---------------------------------|--------------|---------------------|-------------------------|
| - การรับซื้อ ( มี.ย. - พ.ย.43)  | 20,545       | 199.15              | 9.69                    |
| - การจำหน่าย (ก.ย. 43 - ก.พ.44) | 20,545       | 89.66               | 4.36                    |
| - ขาดทุนราคา                    | -            | 109.49              | 5.33                    |

9. มาตรการแก้ไขปัญหา(ราคาตกต่ำ) ปี 2544

คชก.มีมติเมื่อ 22 มี.ค.44 อนุมัติ 1) เงินทุนจำนวน 125 ล้านบาท ให้ อคส.ดำเนินการแทรกแซงตลาดรับซื้อเนื้อมะพร้าวแห้ง 90 % จากเกษตรกรรายย่อยแล้วส่งออกหรือจำหน่ายให้กับผู้ซื้อเพื่อนำไปส่งออกหรือสกัดน้ำมันมะพร้าวแล้วส่งออกทันที ปริมาณแทรกแซง 20,000 ตัน 2) กำหนดราคาเป้าหมายนำเนื้อมะพร้าวแห้ง 90 % (ทับสะเก) กก. ละ 8.00 บาท และราคาซื้อเนื้อมะพร้าวแห้ง 90 % (ทับสะเก) กก.ละ 6.00 บาท สำหรับแหล่งผลิตอื่นให้กำหนดโดยเทียบเคียงจากรฐานราคาเป้าหมายนำเนื้อมะพร้าวแห้ง 90 % (ทับสะเก) ด้วยวิธีคำนวณราคาในแต่ละจังหวัด เพิ่ม-ลด ได้ตามสัดส่วนราคาตลาดและคุณภาพสินค้า 3) ระยะเวลาซื้อ มี.ค. - ส.ค.44 4) ระยะเวลาโครงการ มี.ค. - ต.ค.44

หน่วยงานที่เกี่ยวข้องได้ชะลอการดำเนินการรับซื้อตามโครงการไว้ เนื่องจากราคามะพร้าวแห้งมีแนวโน้มสูงขึ้นใกล้เคียงกับราคาซื้อที่ คชก.กำหนด ซึ่งได้สิ้นสุดระยะเวลาโครงการแล้วตั้งแต่ เดือน ต.ค.44

10. สถานการณ์ ปี 2545

ปี 2545 ราคามะพร้าวและผลิตภัณฑ์ยังคงปรับตัวสูงขึ้นต่อเนื่องจากช่วงปลายปีที่ผ่านมา เนื่องจากปริมาณผลผลิตขาดช่วงในช่วงต้นปี มะพร้าวจึงยังไม่แก่จัด ทำให้ผลผลิตออกสู่ตลาดน้อยลง ราคามะพร้าวผลจึงปรับตัวสูงขึ้นจากราคา ผลละ 3.86 บาท (ธ.ค.44) เป็น ผลละ 4.25 บาท (4 ก.พ.45) ส่งผลให้ปริมาณเนื้อมะพร้าวแห้งมีน้อยลง ราคาเนื้อมะพร้าวแห้งและน้ำมันมะพร้าวดิบสูงขึ้นจาก ก.ก.ละ 4.73 บาทและ 11.54 บาท (ธ.ค.44) เป็น ก.ก.ละ 4.87 บาท และ 13.17 บาท (4 ก.พ.45) ตามลำดับ



สำนักรักษาเสถียรภาพราคาสินค้าเกษตร

กุมภาพันธ์ 2545

มะพร้าว 44 /6 เอกสารมะพร้าวA4



## ราคามะพร้าวผลและผลิตภัณฑ์ ปี 2536 - 2545

มะพร้าว44/6 ราคามะพร้าวรายเดือน(sheet มะพร้าวและผลิตภัณฑ์)

(บาท/กก.)

|                                                                                | ม.ค.  | ก.พ.  | มี.ค. | เม.ย. | พ.ค.  | มิ.ย. | ก.ค.  | ส.ค.  | ก.ย.  | ต.ค.  | พ.ย.  | ธ.ค.  | เฉลี่ย |
|--------------------------------------------------------------------------------|-------|-------|-------|-------|-------|-------|-------|-------|-------|-------|-------|-------|--------|
| 1. ราคามะพร้าวผลแห้งใหญ่ทั้งเปลือกที่เกษตรกรขายได้เฉลี่ยทั้งประเทศ (บาท/ผล) 1/ |       |       |       |       |       |       |       |       |       |       |       |       |        |
| ปี 2539                                                                        | 4.19  | 4.77  | 5.28  | 4.72  | 4.46  | 4.24  | 3.66  | 3.35  | 3.39  | 3.64  | 4.37  | 4.00  | 4.17   |
| ปี 2540                                                                        | 4.72  | 4.91  | 4.89  | 4.34  | 3.49  | 2.59  | 2.21  | 2.09  | 2.24  | 2.85  | 2.72  | 3.07  | 3.34   |
| ปี 2541                                                                        | 3.43  | 4.29  | 4.12  | 3.57  | 3.18  | 3.20  | 3.57  | 4.19  | 5.12  | 8.28  | 10.62 | 11.30 | 5.41   |
| ปี 2542                                                                        | 11.04 | 9.65  | 9.61  | 8.90  | 7.72  | 5.58  | 4.61  | 4.66  | 5.03  | 6.02  | 7.18  | 7.29  | 7.27   |
| ปี 2543                                                                        | 5.20  | 3.95  | 3.16  | 2.86  | 2.48  | 2.13  | 1.77  | 1.79  | 1.72  | 1.84  | 2.11  | 2.13  | 2.60   |
| ปี 2544                                                                        | 2.10  | 1.97  | 2.22  | 2.21  | 2.37  | 2.31  | 2.16  | 2.05  | 2.10  | 3.00  | 3.91  | 3.86  | 2.52   |
| ปี 2545                                                                        | 4.04  |       |       |       |       |       |       |       |       |       |       |       |        |
| 2. ราคามะพร้าวผลใหญ่ปอกเปลือก ขายส่ง ณ ตลาด กทม. (บาท/ผล) 2/                   |       |       |       |       |       |       |       |       |       |       |       |       |        |
| ปี 2539                                                                        | 6.82  | 7.58  | 8.45  | 7.36  | 7.50  | 6.49  | 5.89  | 6.25  | 6.25  | 6.82  | 8.27  | 9.58  | 7.27   |
| ปี 2540                                                                        | 8.75  | 8.46  | 8.87  | 7.68  | 6.57  | 5.51  | 5.25  | 5.18  | 5.09  | 5.39  | 5.93  | 6.46  | 6.60   |
| ปี 2541                                                                        | 7.28  | 7.88  | 8.20  | 7.08  | 6.46  | 6.50  | 6.97  | 7.81  | 10.18 | 15.33 | 17.94 | 17.59 | 9.94   |
| ปี 2542                                                                        | 16.30 | 14.74 | 15.73 | 13.60 | 12.42 | 10.42 | 8.78  | 8.86  | 9.25  | 9.45  | 10.64 | 9.65  | 11.65  |
| ปี 2543                                                                        | 8.76  | 7.64  | 6.52  | 5.81  | 5.72  | 5.20  | 4.75  | 4.75  | 4.75  | 4.75  | 5.26  | 5.50  | 5.78   |
| ปี 2544                                                                        | 5.93  | 5.76  | 5.19  | 5.75  | 5.41  | 5.25  | 5.25  | 5.34  | 5.98  | 7.05  | 8.07  | 7.75  | 6.06   |
| ปี 2545                                                                        | 8.31  |       |       |       |       |       |       |       |       |       |       |       |        |
| 3. ราคาน้ำมันมะพร้าวแห้ง 90% ที่เกษตรกรขายได้เฉลี่ยทั้งประเทศ 1/               |       |       |       |       |       |       |       |       |       |       |       |       |        |
| ปี 2539                                                                        | 8.11  | 8.45  | 8.76  | 8.80  | 8.77  | 8.68  | 8.48  | 8.06  | 8.26  | 8.33  | 8.30  | 8.66  | 8.47   |
| ปี 2540                                                                        | 9.04  | 9.00  | 9.12  | 8.63  | 7.98  | 7.91  | 7.75  | 6.95  | 6.77  | 7.26  | 7.69  | 8.65  | 8.06   |
| ปี 2541                                                                        | 9.73  | 10.77 | 10.06 | 9.06  | 9.98  | 11.08 | 11.57 | 12.60 | 13.56 | 14.61 | 14.62 | 14.26 | 11.83  |
| ปี 2542                                                                        | 16.81 | 16.43 | 12.54 | 15.00 | 10.00 | 15.00 | 11.50 | 12.50 | 12.37 | 14.00 | 14.00 | 11.67 | 13.49  |
| ปี 2543                                                                        | 9.40  | 8.25  | 8.50  | 7.85  | 7.66  | 7.30  | 5.71  | 5.75  | 4.66  | 4.25  | 4.41  | 4.49  | 6.52   |
| ปี 2544                                                                        | 3.77  | 3.33  | 3.28  | 3.50  | 4.34  | 5.01  | 4.82  | 5.39  | 5.06  | 4.71  | 4.74  | 4.73  | 4.39   |
| ปี 2545                                                                        | 4.86  |       |       |       |       |       |       |       |       |       |       |       |        |
| 4. ราคาน้ำมันมะพร้าวแห้ง 90% โรงงานหีบน้ำมันมะพร้าวรับซื้อ ณ ตลาดกทม. 2/       |       |       |       |       |       |       |       |       |       |       |       |       |        |
| ปี 2539                                                                        | 9.58  | 10.30 | 11.04 | 10.46 | 10.80 | 10.51 | 9.58  | 9.18  | 9.18  | 9.33  | 9.83  | 10.19 | 10.00  |
| ปี 2540                                                                        | 10.72 | 10.78 | 10.72 | 9.57  | 9.31  | 9.33  | 9.05  | 7.99  | 7.99  | 8.45  | 9.05  | 10.39 | 9.45   |
| ปี 2541                                                                        | 11.88 | 12.87 | 11.99 | 10.26 | 11.85 | 11.55 | 11.34 | 14.16 | 15.33 | 16.73 | 18.00 | 19.13 | 13.76  |
| ปี 2542                                                                        | 19.86 | 17.82 | 16.05 | 12.44 | 12.63 | 12.50 | 12.50 | 12.67 | 13.48 | 14.00 | 14.00 | 14.00 | 14.33  |
| ปี 2543                                                                        | 13.65 | 12.64 | 9.83  | 9.09  | 8.61  | 8.47  | 7.22  | 6.89  | 5.65  | 5.07  | 5.54  | 5.50  | 8.18   |
| ปี 2544                                                                        | 4.88  | 4.18  | 4.09  | 4.24  | 5.27  | 5.91  | 5.78  | 6.25  | 5.85  | 5.36  | 5.88  | 6.05  | 5.30   |
| ปี 2545                                                                        | 6.45  |       |       |       |       |       |       |       |       |       |       |       |        |
| 5. ราคาน้ำมันมะพร้าวดิบขายส่งตลาดกทม. 2/                                       |       |       |       |       |       |       |       |       |       |       |       |       |        |
| ปี 2539                                                                        | 18.02 | 19.37 | 21.00 | 19.45 | 20.19 | 19.76 | 17.63 | 16.96 | 17.10 | 16.78 | 17.99 | 19.40 | 18.64  |
| ปี 2540                                                                        | 20.49 | 20.72 | 19.71 | 18.42 | 17.87 | 18.04 | 18.07 | 15.73 | 15.77 | 17.48 | 18.35 | 20.99 | 18.47  |
| ปี 2541                                                                        | 24.53 | 25.02 | 22.07 | 19.50 | 23.61 | 24.12 | 25.19 | 26.61 | 28.53 | 31.00 | 33.54 | 36.79 | 26.71  |
| ปี 2542                                                                        | 37.63 | 35.26 | 29.94 | 23.26 | 24.59 | 24.59 | 24.31 | 24.35 | 26.38 | 25.95 | 24.66 | 26.59 | 27.29  |
| ปี 2543                                                                        | 26.44 | 24.68 | 18.81 | 17.78 | 16.44 | 15.88 | 13.40 | 12.71 | 10.46 | 9.45  | 10.54 | 10.73 | 15.61  |
| ปี 2544                                                                        | 9.40  | 8.35  | 7.95  | 8.08  | 10.36 | 11.21 | 11.24 | 12.18 | 10.94 | 9.81  | 10.98 | 11.54 | 10.17  |
| ปี 2545                                                                        | 12.35 |       |       |       |       |       |       |       |       |       |       |       |        |
| 6. ราคาน้ำมันมะพร้าวบริสุทธิ์ตลาดกทม. 2/                                       |       |       |       |       |       |       |       |       |       |       |       |       |        |
| ปี 2539                                                                        | 23.30 | 24.72 | 26.02 | 25.20 | 25.98 | 26.06 | 24.20 | 23.59 | 23.69 | 23.00 | 23.88 | 25.04 | 24.56  |
| ปี 2540                                                                        | 25.40 | 25.96 | 26.11 | 24.96 | 24.40 | 24.40 | 25.09 | 24.34 | 23.91 | 24.40 | 25.22 | 28.48 | 25.22  |
| ปี 2541                                                                        | 34.52 | 37.60 | 36.85 | 32.38 | 34.37 | 35.40 | 35.40 | 34.88 | 36.60 | 39.62 | 42.06 | 45.75 | 37.10  |
| ปี 2542                                                                        | 46.60 | 46.44 | 42.34 | 35.93 | 34.80 | 33.07 | 30.05 | 29.25 | 29.89 | 29.36 | 27.89 | 30.06 | 34.64  |
| ปี 2543                                                                        | 30.37 | 29.20 | 26.93 | 25.80 | 25.26 | 24.37 | 22.25 | 21.20 | 19.76 | 18.27 | 18.68 | 18.89 | 23.42  |
| ปี 2544                                                                        | 18.51 | 17.26 | 16.60 | 16.60 | 17.65 | 18.56 | 18.33 | 20.04 | 19.48 | 18.21 | 19.46 | 19.93 | 18.39  |
| ปี 2545                                                                        | 20.39 |       |       |       |       |       |       |       |       |       |       |       |        |

ที่มา : 1/ สำนักงานเศรษฐกิจการเกษตร

2/ กรมการค้าภายใน

## หอมหัวใหญ่

### 1. ผลผลิต/ความต้องการใช้ (ตัน)

|                    | ปี 2542/43 | ปี 2543/44 | ปี 2544/45  |
|--------------------|------------|------------|-------------|
| 1.1 ผลผลิต         | 90,340     | 78,469     | 76,704      |
| 1.2 ความต้องการใช้ | 76,078     | 72,469     | 70,704      |
| 1.3 ส่งออก         | 6,320      | 5,557      | 6,000       |
|                    |            |            | (ประมาณการ) |

### 2. ราคา (บาท/กก.)

#### 2.1 เกษตรกรขายได้

|                   |      |      |       |
|-------------------|------|------|-------|
| หอมหัวใหญ่เบอร์ 1 | 4.33 | 5.84 | 10.01 |
|-------------------|------|------|-------|

#### 2.2 เป้าหมายนำ (จ.เชียงใหม่)

|                                  |      |   |   |
|----------------------------------|------|---|---|
| อ.สันป่าตอง-แม่วาง เกรดคละ       | 4.60 | - | - |
| อ.ฝาง-ไชยปราการ-พร้าว สดคละรวมใบ | 3.25 | - | - |

(พย.44-มค.45)

### 3. สภาพปัญหา/สาเหตุ (ฤดูการผลิตปี 2542/43)

3.1 ฤดูการผลิตปี 2542/43 ผลผลิตหอมหัวใหญ่ทั้งประเทศมีจำนวน 90,340 ตัน เพิ่มขึ้นจากปีก่อนร้อยละ 16.08 เนื่องจากเกษตรกรผู้ปลูกหอมหัวใหญ่อำเภอสันป่าตองและอำเภอแม่วาง จังหวัดเชียงใหม่ ได้มีการนำเมล็ดพันธุ์หอมหัวใหญ่นอกระบบเข้ามาปลูก (ชค.42) เพื่อชดเชยส่วนที่เสียหายบางส่วนจากอุทกภัยช่วงปลายเดือนตุลาคม 2542

3.2 ผลผลิตหอมหัวใหญ่ของแหล่งผลิตอำเภอสันป่าตองและอำเภอแม่วาง จังหวัดเชียงใหม่บางส่วนออกสู่ตลาดตรงกับช่วงที่ผลผลิตอำเภอฝางออกสู่ตลาด (มีค.-เมย.43) ซึ่งช่วงดังกล่าวมีปัญหาด้านราคาเนื่องจากมีผลผลิตเกินความต้องการตลาดและเป็นช่วงปลายฤดูของการส่งออก

### 4. มาตรการแก้ไขปัญหา (ฤดูการผลิตปี 2542/43)

4.1 คณะกรรมการ คชก.ได้มีมติในคราวประชุมครั้งที่ 3/2542 วันที่ 23 เมษายน 2542 ให้กระทรวงเกษตรฯ รับผิดชอบดูแลการแก้ไขปัญหาหอมหัวใหญ่ทั้งระบบและครบวงจร ตั้งแต่การนำเข้าเมล็ดพันธุ์ การลดพื้นที่เพาะปลูก การจดทะเบียนเกษตรกร รวมไปถึงการแก้ไขปัญหากรณีเกิดราคาตกต่ำด้วย

4.2 คณะกรรมการ คชก.ได้มีมติ (9 และ 22 มีค.43) เห็นชอบการดำเนินการแก้ไขปัญหาราคาหอมหัวใหญ่ตกต่ำ ฤดูการผลิตปี 2542/43 โดยได้อนุมัติเงินทุนหมุนเวียนปลอดดอกเบี้ย จำนวน 67 ล้านบาท ให้กรมส่งเสริมสหกรณ์นำไปให้สหกรณ์ผู้ปลูกหอมหัวใหญ่ไปดำเนินการแทรกแซงตลาดหอมหัวใหญ่ ด้วยวิธีการตามระเบียบของสหกรณ์ เพื่อให้สมาชิกที่จดทะเบียนผู้ปลูกกับทางราชการซึ่งได้รับจัดสรรเมล็ดพันธุ์จากสหกรณ์และปลูกจริงได้เงินค่าหอมหัวใหญ่ขั้นต่ำในอัตราร้อยละ 60 ของราคา

เป้าหมายนำ ปริมาณหอมหัวใหญ่รวม 29,500 ตัน กำหนดราคาเป้าหมายนำ หอมข อ.สันป่าตอง และ อ.แม่วาง จ.เชียงใหม่ เกรดคละ (ขนาด 4-9 ซม.) กก.ละ 4.60 บาท และ หอมข อ.ฝาง อ.ไชยปราการ และ อ.พร้าว จ.เชียงใหม่ สดคละ (รวมใบ) กก.ละ 3.25 บาท ทั้งนี้ ให้สหกรณ์ผู้ปลูกหอมหัวใหญ่เป็นผู้จัดการด้านการตลาดให้แก่สมาชิก โดยให้ค่าใช้จ่ายในการจัดการด้านการตลาดของสหกรณ์ฯ ตามที่จ่ายจริง ไม่เกินร้อยละ 3 ของวงเงินดำเนินการ ระยะเวลาดำเนินการ 15 มีนาคม - 30 เมษายน 2543 ระยะเวลาโครงการ มีนาคม - 30 พฤศจิกายน 2543

**ผลดำเนินการ** 1. หอมข ในแหล่งผลิต อ.สันป่าตอง และ อ.แม่วาง จ.เชียงใหม่ ไม่ได้ดำเนินการแทรกแซง เนื่องจากราคาสูงกว่าเป้าหมายนำ สำหรับในแหล่งผลิต อ.ฝาง และ อ.ไชยปราการ จ.เชียงใหม่ สหกรณ์ผู้ปลูกหอมหัวใหญ่ฝาง จำกัด ได้นำเงินที่ได้รับจัดสรรจากกรมส่งเสริมสหกรณ์จำนวน 43.875 ล้านบาท ไปดำเนินการแทรกแซงตลาดด้วยการให้สมาชิกที่เข้าร่วมโครงการกู้ในอัตราร้อยละ 60 ของราคาเป้าหมายนำ (หอมข สด กก.ละ 1.95 บาท) จำนวน 1,222 ราย ปริมาณหอมข ทั้งสิ้น 13,902.6 ตัน

2. ปัจจุบันสหกรณ์ยังคงค้างส่งคืนเงินยืมอีกจำนวน 33.61 ล้านบาท เนื่องจากสมาชิกไม่สามารถชำระหนี้ภายในระยะเวลาที่กำหนด ซึ่งคณะกรรมการ คชก.ได้มีมติ (24 ม.ค.45) ให้ขยายระยะเวลาโครงการฯ จากเดิมสิ้นสุด พฤศจิกายน 2543 เป็นสิ้นสุด พฤศจิกายน 2545 เพื่อให้สหกรณ์ผู้ปลูกหอมหัวใหญ่ฝาง จำกัด ผ่อนชำระหนี้จำนวน 33.61 ล้านบาท

## 5. สถานการณ์ปัจจุบัน/แนวโน้ม

5.1 ฤดูกาลผลิตปี 2543/44 สหกรณ์และสมาชิกสหกรณ์ ผู้ปลูกหอมหัวใหญ่ได้บริหารกันเองแบบครบวงจร ทำให้ปริมาณหอมข สอดคล้องกับความต้องการตลาด ส่งผลให้ราคาหอมข ที่เกษตรกรขายได้ช่วงที่ผลผลิตออกสู่ตลาด (ม.ค.-เม.ย.44) อยู่ในเกณฑ์ดี

### 5.2 ฤดูกาลผลิตปี 2544/45

(1) ให้ชุมนุมสหกรณ์ผู้ปลูกหอมหัวใหญ่แห่งประเทศไทย จำกัด เป็นผู้ประสานในการทำสัญญาข้อตกลงซื้อขายล่วงหน้ากับเกษตรกร โดยมีผู้รับผิดชอบรับซื้อผลผลิต เพื่อไม่ทำให้เกษตรกรมีปัญหาและเดือดร้อนในการขายผลผลิต

(2) คาดว่าจะมีผลผลิต 76,704 ตัน ลดลงจากปีก่อนร้อยละ 2.25 โดยราคาที่เกษตรกรขายได้ ณ จังหวัดเชียงใหม่ ในขณะนี้ (4 ก.พ.45) หอมหัวใหญ่แห้งเบอร์ 0 กก.ละ 6.30 บาท ต่ำกว่าช่วงเดียวกันของปีก่อนซึ่งมีราคา กก.ละ 7.50 บาท เนื่องจากหอมข ออกสู่ตลาดมากและภาวะการค้าไม่คล่องตัว อย่างไรก็ตามราคาดังกล่าวยังอยู่ในระดับปกติ โดยผลผลิตได้ออกสู่ตลาดแล้วประมาณร้อยละ 50

\*\*\*\*\*

สำนักวิชาเสถียรภาพราคาสินค้าเกษตร  
กุมภาพันธ์ 2545

หอมหัวใหญ่

หน่วย : บาท/กก.

| ปี                                       | พย.   | ธค.   | มค.   | กพ.   | มีค. | เมย. | พค.  | มิย. | กค. | สค. | กย. | ตค.   | เฉลี่ย |
|------------------------------------------|-------|-------|-------|-------|------|------|------|------|-----|-----|-----|-------|--------|
| ราคาที่เกษตรกรขายได้ (หอมหัวใหญ่เบอร์ 1) |       |       |       |       |      |      |      |      |     |     |     |       |        |
| 2531/32                                  | 16.50 | 13.15 | 6.26  | 4.44  | 2.54 | 0.70 | 2.37 | 3.00 |     |     |     |       | 6.12   |
| 2532/33                                  | 21.08 | 16.04 | 7.25  | 5.10  | 4.25 | 4.23 |      |      |     |     |     | 18.00 | 10.85  |
| 2533/34                                  | 17.86 | 11.13 | 5.29  | 4.78  | 3.75 | 4.42 |      |      |     |     |     |       | 7.87   |
| 2534/35                                  |       | 27.02 | 10.82 | 2.66  | 2.13 | 2.13 |      |      |     |     |     | 13.00 | 9.63   |
| 2535/36                                  | 15.00 | 11.71 | 4.14  | 3.02  | 3.25 | 4.00 |      |      |     |     |     | 19.25 | 8.62   |
| 2536/37                                  | 16.60 | 22.25 | 14.60 | 6.98  | 8.75 | 9.00 |      |      |     |     |     | 16.00 | 13.45  |
| 2537/38                                  | 23.25 | 18.32 | 6.65  | 5.75  | 5.54 | 6.00 |      |      |     |     |     |       | 10.92  |
| 2538/39                                  | 16.00 | 12.33 | 9.37  | 6.50  | 4.25 |      |      |      |     |     |     |       | 9.69   |
| 2539/40                                  |       | 13.18 | 7.75  | 3.60  | 4.22 |      |      |      |     |     |     |       | 7.19   |
| 2540/41                                  |       | 16.82 | 19.06 | 14.63 | 6.25 |      |      |      |     |     |     | 19.50 | 15.25  |
| 2541/42                                  | 18.75 | 18.71 | 5.68  | 3.37  | 7.33 |      |      |      |     |     |     |       | 6.75   |
| 2542/43                                  | 13.66 | 9.36  | 10.17 | 7.25  | 3.67 | 3.00 |      |      |     |     |     |       | 4.33   |
| 2543/44                                  | 9.00  | 18.40 | 11.50 | 6.25  | 5.62 | 6.00 |      |      |     |     |     |       | 5.84   |
| 2544/45                                  |       | 14.50 | 5.52  |       |      |      |      |      |     |     |     |       | 10.01  |

ที่มา : สำนักงานเศรษฐกิจการเกษตร

|                                       |       |       |       |       |       |       |       |       |       |       |       |       |       |
|---------------------------------------|-------|-------|-------|-------|-------|-------|-------|-------|-------|-------|-------|-------|-------|
| ราคาขายส่ง กทม. (หอมหัวใหญ่เบอร์ 0-1) |       |       |       |       |       |       |       |       |       |       |       |       |       |
| 2531/32                               | 20.57 | 13.98 | 7.34  | 5.64  | 4.49  | 3.00  | 3.77  | 5.69  | 10.22 | 12.89 | 15.45 | 18.89 | 10.16 |
| 2532/33                               | 22.81 | 20.59 | 11.00 | 7.30  | 4.63  | 9.27  | 12.43 | 14.95 | 21.38 | 26.60 | 27.75 | 23.33 | 16.84 |
| 2533/34                               | 19.36 | 15.67 | 7.82  | 7.01  | 5.51  | 6.88  | 8.42  | 9.23  | 12.00 | 17.55 | 22.83 | 20.15 | 12.70 |
| 2534/35                               | 24.24 | 31.71 | 14.73 | 5.36  | 3.84  | 4.05  | 5.37  | 6.40  | 8.64  | 11.19 | 18.36 | 17.50 | 12.62 |
| 2535/36                               | 17.40 | 10.57 | 5.66  | 5.40  | 6.11  | 9.42  | 12.63 | 17.10 | 21.50 | 33.53 | 30.12 | 24.17 | 16.13 |
| 2536/37                               | 21.50 | 27.36 | 19.50 | 10.60 | 10.96 | 12.00 | 12.63 | 13.00 | 16.88 | 20.27 | 19.79 | 22.51 | 17.25 |
| 2537/38                               | 26.50 | 23.33 | 10.25 | 8.87  | 9.96  | 9.12  | 8.33  | 10.73 | 14.42 | 15.74 | 20.57 | 22.14 | 15.00 |
| 2538/39                               | 25.22 | 16.50 | 12.91 | 11.75 | 5.40  | 6.82  | 10.40 | 14.68 | 17.45 | 21.40 | 17.74 | 17.00 | 14.77 |
| 2539/40                               | 16.57 | 16.82 | 11.89 | 6.78  | 7.00  | 8.78  | 9.01  | 11.13 | 13.12 | 17.50 | 18.50 | 20.46 | 13.13 |
| 2540/41                               | 21.60 | 23.78 | 22.65 | 18.03 | 10.09 | 10.63 | 10.58 | 10.25 | 15.41 | 19.81 | 22.50 | 25.38 | 17.56 |
| 2541/42                               | 23.83 | 22.58 | 8.38  | 4.33  | 9.48  | 12.57 | 15.19 | 18.45 | 17.72 | 20.91 | 26.93 |       | 16.40 |
| 2542/43                               | 14.50 | 15.65 | 13.08 | 11.20 | 6.20  | 7.33  | 8.40  | 7.77  | 10.82 | 19.23 | 21.33 | 20.50 | 13.00 |
| 2543/44                               | 16.50 | 19.00 | 14.23 | 7.11  | 10.18 | 12.56 | 14.60 | 17.05 | 18.68 | 26.14 | 30.83 |       | 16.99 |
| 2544/45                               |       | 18.39 | 8.63  |       |       |       |       |       |       |       |       |       | 13.51 |

ที่มา : กรมการค้าภายใน

## หอมแดง

## 1. ผลผลิต/ความต้องการใช้ (ตัน)

|                    | ปี 2542/43 | ปี 2543/44 | ปี 2544/45            |
|--------------------|------------|------------|-----------------------|
| 1.1 ผลผลิต         | 225,258    | 191,187    | 202,234               |
| 1.2 ความต้องการใช้ | 180,000    | 182,000    | 184,234               |
| 1.3 ส่งออก         | 18,232     | 15,304     | 18,000<br>(ประมาณการ) |

## 2. ราคา (บาท/กก.)

|                      | ปี 2543 | ปี 2544 | ปี 2545         |
|----------------------|---------|---------|-----------------|
| 2.1 เกษตรกรขายได้    |         |         |                 |
| หอมแดงแห้งหัวใหญ่คละ | 10.42   | 17.78   | 18.27<br>(ม.ค.) |
| 2.2 เป้าหมายนำ       |         |         |                 |
| หอมแดงแห้งหัวใหญ่คละ | 10.00   | 10.00   | -               |
| หอมแดงแห้งหัวเล็กคละ | 6.74    | 6.74    | -               |

## 3. สภาพปัญหา/สาเหตุ (ฤดูกาลผลิตปี 2543/44)

3.1 จังหวัดเชียงใหม่ได้มีหนังสือถึงเลขานุการคณะกรรมการนโยบายและมาตรการช่วยเหลือเกษตรกร ขอให้พิจารณาเรื่องที่จังหวัดได้ประชุมและเจรจาดำเนินการกับกลุ่มเกษตรกรผู้ปลูกหอมแดงอำเภอแม่แจ่ม จังหวัดเชียงใหม่ เมื่อวันที่ 23 เมษายน 2544 โดยเกษตรกรดังกล่าวเรียกร้องขอให้จังหวัดนำเสนอรัฐบาลเพื่อพิจารณาประกันราคาหอมแดงแห้งคละ กก.ละ 15 บาท หรือขอให้ชดเชยส่วนต่างของราคาให้เกษตรกร และให้หน่วยงานของรัฐบาลเข้าไปเป็นผู้รับซื้อหอมแดงโดยตรงจากเกษตรกร

3.2 หอมแดงที่เกษตรกรเรียกร้องตาม 3.1 คาดว่าคงเหลือประมาณ 900 ตัน เป็นหอมที่มีคุณภาพไม่ค่อยดี เนื่องจากโดนฝนช่วงเก็บเกี่ยวและเก็บเขavnมาแล้วประมาณ 2 เดือน หอมดังกล่าวเริ่มเน่าเสียโดยมีผู้ค้าเข้าไปรับซื้อในราคา กก.ละ 6-8 บาท ในขณะที่เกษตรกรเรียกร้องให้ แทรกแซงที่ กก.ละ 15 บาท

## 4. การแก้ไขปัญหา/ผลการดำเนินงาน

4.1 คณะกรรมการแก้ไขปัญหาเกษตรกรอันเนื่องมาจากผลิตผลการเกษตรได้ประชุม เมื่อวันที่ 11 พฤษภาคม 2544 เพื่อพิจารณาข้อเรียกร้องของเกษตรกรผู้ปลูกหอมแดงอำเภอแม่แจ่ม จ.เชียงใหม่ และเกษตรกรผู้ปลูกหอมแดง จ.พะเยา ซึ่งผลการประชุมสรุปได้ ดังนี้

(1) เห็นควรให้ยืมเงินทุนหมุนเวียนปลอดดอกเบี้ยจากกองทุนรวมฯ จำนวน 20 ล้านบาท ให้กรมส่งเสริมสหกรณ์ จัดสรรให้สหกรณ์ในจังหวัดพะเยา และสหกรณ์การเกษตรอำเภอแม่แจ่ม จำกัด จังหวัดเชียงใหม่ จังหวัดละ 10 ล้านบาท ใช้ในการแทรกแซงรับซื้อหอมแดงในราคานำตลาด โดยให้มีค่าใช้จ่ายในการดำเนินการของสหกรณ์ในจังหวัดที่เข้าร่วมโครงการร้อยละ 3 ของวงเงินดำเนินการ

(2) กำหนดราคาเป้าหมายนำหอมแดงแห้งคละ เช่นเดียวกับการแทรกแซงปีที่ผ่านมา ระยะเวลาแทรกแซงรับซื้อเดือน พฤษภาคม - มิถุนายน 2544 ระยะเวลาโครงการเดือน พฤษภาคม - กันยายน 2544

4.2 เพื่อเป็นการบรรเทาความเดือดร้อนของเกษตรกรผู้ปลูกหอมแดงอำเภอแม่แจ่ม จังหวัดเชียงใหม่ และจังหวัดพะเยาได้ทันทั่วถึง กรมการค้าภายในจึงได้ขออนุมัติเงินจากโครงการช่วยเหลือสินค้าเกษตรที่มีปัญหาเร่งด่วน ปี 2544 ในการแก้ไขปัญหาดังกล่าว ซึ่งประธานคณะกรรมการพิจารณาช่วยเหลือด้านราคาและการตลาดสินค้าเกษตร (รัฐมนตรีว่าการกระทรวงพาณิชย์) ได้อนุมัติเงินให้กรมส่งเสริมสหกรณ์ใช้แทรกแซงตลาดหอมแดง ตามผลการประชุม 4.1 เมื่อวันที่ 11 พฤษภาคม 2544

### ผลดำเนินการ

#### 1) จังหวัดเชียงใหม่

(1) สหกรณ์การเกษตรแม่แจ่ม จำกัด ได้แทรกแซงรับซื้อหอมแดงฤดูแล้ง (เก่า) จากเกษตรกรในราคาหัวใหญ่ชนิดคละ กก.ละ 10-11 บาท หัวเล็กชนิดคละ กก.ละ 8 บาท ปริมาณที่แทรกแซงระหว่างวันที่ 16 พฤษภาคม - 7 มิถุนายน 2544 มีจำนวน 377 ตัน มูลค่า 3.6 ล้านบาท เกษตรกร 162 ราย

(2) กรมส่งเสริมสหกรณ์ได้มีหนังสือถึงกรมการค้าภายใน (18 ก.ย.44) ขอให้นำเสนอคณะกรรมการ คชก.พิจารณานำมติเงินชดเชยส่วนต่างราคาซื้อหอมแดงให้สหกรณ์การเกษตรแม่แจ่ม จำกัด จำนวน 1,672,263 บาท เพื่อนำไปจ่ายให้แก่เกษตรกร

ทั้งนี้ คชก. ได้มีมติเมื่อวันที่ 11 ตุลาคม 2544 ไม่อนุมัติให้ชดเชยส่วนต่างราคาซื้อหอมแดงของสหกรณ์การเกษตรแม่แจ่ม จำกัด ตามที่ขอสืบเนื่องจากไม่เป็นไปตามหลักเกณฑ์ที่วางไว้ โดยมอบหมายให้กระทรวงเกษตรฯ จัดทำโครงการช่วยเหลือเกษตรกรผู้ปลูกหอมแดงจังหวัดเชียงใหม่และจังหวัดพะเยา เพื่อสนับสนุนและส่งเสริมให้เกษตรกรปรับปรุงคุณภาพและขายผลผลิตได้ในราคาที่ดีขึ้น โดยใช้เงินงบประมาณในส่วนของกระทรวงเกษตรและสหกรณ์

2) จังหวัดพะเยา ไม่ได้ดำเนินการแทรกแซง เนื่องจากไม่มีสหกรณ์เข้าร่วมโครงการ โดยผลผลิตได้ออกสู่ตลาดตามภาวะปกติ

#### 5. สถานการณ์ปัจจุบัน/แนวโน้ม

5.1 หอมแดงที่กำลังออกสู่ตลาดเป็นหอมฤดูแล้งของจังหวัดศรีสะเกษ ซึ่งจะออกสู่ตลาดระหว่างเดือน ธค. 2544 - มีค. 2545 จังหวัดคาดว่าจะมีผลผลิต 38,769 ตัน ใกล้เคียงกับปีที่ผ่านมา ทั้งนี้หากจังหวัดศรีสะเกษสามารถควบคุมหอมแดงออกสู่ตลาดในปริมาณที่เหมาะสมกับความต้องการตลาดตามแผนที่จังหวัดกำหนดไว้ คาดว่าจะไม่มีปัญหาด้านราคา เนื่องจากปริมาณผลผลิตดังกล่าวยังอยู่ในระดับปกติ

5.2 ราคาหอมแดงที่เกษตรกร จ.ศรีสะเกษ ขายได้ (4 ก.พ.45) หอมแดงแห้งใหญ่คละ กก.ละ 11-13 บาท ต่ำกว่าช่วงเดียวกันของปีก่อน ซึ่งมีราคา กก.ละ 14-15 บาท อย่างไรก็ตามราคาดังกล่าวยังอยู่ในระดับปกติ ขณะนี้ผลผลิตออกสู่ตลาดแล้วประมาณร้อยละ 65-65 ของผลผลิตทั้งจังหวัด

\*\*\*\*\*

## หอมแดง

หน่วย : บาท/กก.

| ปี                                                  | มค.   | กพ.   | มีค.  | เมย.  | พค.   | มิย.  | กค.   | สค.   | กย.   | ตค.   | พย.   | ธค.   | เฉลี่ย |
|-----------------------------------------------------|-------|-------|-------|-------|-------|-------|-------|-------|-------|-------|-------|-------|--------|
| <b>ราคาที่เกษตรกรขายได้</b>                         |       |       |       |       |       |       |       |       |       |       |       |       |        |
| <b>- หอมแดงแห้งหัวใหญ่ชนิดคละ(เฉลี่ยทั่วประเทศ)</b> |       |       |       |       |       |       |       |       |       |       |       |       |        |
| 2536                                                | 6.43  | 14.37 | 11.50 | 6.00  | 7.26  | -     | 12.10 | 11.75 | 18.00 | 19.03 | 12.00 | 10.70 | 11.74  |
| 2537                                                | 14.50 | 10.38 | 5.50  | 6.50  | 9.00  | 21.00 | 18.50 | 16.59 | 15.75 | 21.38 | 27.00 | 10.75 | 14.74  |
| 2538                                                | 8.00  | 9.00  | 9.19  | 10.53 | -     | -     | 29.98 | 22.00 | 14.36 | 22.67 | 14.63 | 13.75 | 15.41  |
| 2539                                                | 13.72 | 11.37 | 12.44 | 11.20 | 10.60 | 9.50  | 9.95  | 21.00 | 23.60 | 22.37 | 38.77 | 31.71 | 18.02  |
| 2540                                                | 8.74  | 5.60  | 5.32  | 6.85  | 7.13  | 7.60  | 12.67 | 19.07 | 16.70 | 14.78 | 16.46 | 17.52 | 11.54  |
| 2541                                                | 16.94 | 15.88 | 12.86 | 12.32 | 20.30 | -     | 28.13 | 30.00 | 26.84 | 28.00 | 38.33 | 36.67 | 20.03  |
| 2542                                                | 21.37 | 12.08 | 12.75 | 20.33 | 24.00 | 24.67 | 19.50 | 14.97 | 20.50 | 21.00 | 29.87 | 17.17 | 17.48  |
| 2543                                                | 6.80  | 7.04  | 8.38  | 9.63  | 13.20 | 14.00 | 12.55 | 17.77 | 28.17 | 17.60 | 13.01 | 9.88  | 10.42  |
| 2544                                                | 10.83 | 11.28 | 13.32 | 13.89 | 13.16 | 15.64 | 16.81 | 17.65 | 20.18 | 20.65 | 26.65 | 33.35 | 17.78  |
| 2545                                                | 18.27 |       |       |       |       |       |       |       |       |       |       |       | 18.27  |
| <b>- หอมแดงแห้งหัวเล็กชนิดคละ(เฉลี่ยทั่วประเทศ)</b> |       |       |       |       |       |       |       |       |       |       |       |       |        |
| 2536                                                | 4.98  | 8.83  | 8.28  | 4.01  | 4.08  | 6.83  | 10.23 | 9.11  | 17.07 | 22.00 | -     | 8.50  | 9.45   |
| 2537                                                | 6.70  | 7.50  | 3.75  | -     | -     | -     | -     | -     | 13.00 | -     | 20.00 | 8.50  | 9.91   |
| 2538                                                | 5.10  | 5.00  | 5.33  | -     | -     | -     | -     | -     | -     | -     | -     | -     | 5.14   |
| 2539                                                | 8.77  | 6.36  | 8.84  | -     | 7.33  | 4.00  | 5.67  | 5.00  | -     | -     | 27.89 | 23.17 | 10.78  |
| 2540                                                | 5.85  | 3.40  | 3.94  | 4.81  | 4.75  | 4.88  | 8.04  | 12.27 | 10.00 | 10.00 | 14.21 | 7.10  | 7.44   |
| 2541                                                | 8.31  | 6.54  | -     | 8.94  | 16.50 | -     | 7.50  | 20.00 | 16.50 | 13.00 | 28.25 | 32.50 | 15.80  |
| 2542                                                | 11.67 | 6.09  | 8.67  | 14.00 | 20.00 | -     | -     | -     | -     | -     | 20.33 | 12.33 | 13.30  |
| 2543                                                | 4.25  | 4.81  | 5.38  | 6.51  | 4.19  | 13.50 | -     | 6.17  | 14.50 | 12.60 | 8.50  | 6.25  | 7.88   |
| 2544                                                | 10.00 | 7.16  | 8.86  | 8.39  | 5.00  | 9.65  | 12.61 | 14.72 | 16.00 | 16.90 | 22.29 | 26.60 | 13.18  |
| 2545                                                | 13.31 |       |       |       |       |       |       |       |       |       |       |       | 13.31  |
| ที่มา : สำนักงานเศรษฐกิจการเกษตร                    |       |       |       |       |       |       |       |       |       |       |       |       |        |
| <b>ราคาขายส่ง กทม.</b>                              |       |       |       |       |       |       |       |       |       |       |       |       |        |
| <b>- หอมแดงแห้งภาคเหนือทั้งหมดหัวใหญ่</b>           |       |       |       |       |       |       |       |       |       |       |       |       |        |
| 2536                                                | -     | 15.50 | 15.50 | 15.33 | 16.50 | 18.14 | 19.50 | 19.50 | 20.77 | 29.83 | 29.77 | 26.29 | 20.60  |
| 2537                                                | -     | 12.83 | 10.02 | 11.35 | 16.95 | 23.23 | 33.18 | 30.50 | 25.00 | 25.57 | 32.20 | 24.00 | 22.26  |
| 2538                                                | -     | 11.50 | 14.33 | 17.63 | 22.17 | 29.64 | 33.79 | 34.00 | 31.00 | 36.90 | 40.16 | -     | 27.11  |
| 2539                                                | -     | 15.00 | 16.65 | 17.61 | 21.60 | 22.50 | 28.50 | 25.95 | 33.05 | 38.36 | 46.50 | 49.00 | 28.61  |
| 2540                                                | -     | 15.00 | 12.57 | 10.50 | 10.50 | 16.36 | 19.79 | 27.08 | 25.68 | 23.50 | 22.58 | 17.91 | 18.32  |
| 2541                                                | 24.00 | 19.00 | 17.26 | 18.61 | 25.17 | 32.73 | 47.62 | 41.60 | 37.18 | 36.33 | 42.67 | 44.10 | 32.19  |
| 2542                                                | 31.65 | 16.83 | 15.38 | 25.17 | 25.72 | 29.30 | 28.09 | 24.14 | 25.48 | 29.28 | 42.20 | 30.75 | 27.00  |
| 2543                                                | 14.80 | 11.00 | 12.76 | 15.53 | 19.55 | 20.59 | 23.74 | 28.27 | 40.14 | 29.07 | 21.57 | 15.67 | 21.06  |
| 2544                                                | 14.40 | 16.50 | 18.00 | 20.03 | 21.50 | 23.55 | 26.41 | 29.61 | 33.25 | 31.64 | 51.86 | 55.06 | 28.48  |
| 2545                                                | 24.55 |       |       |       |       |       |       |       |       |       |       |       | 24.55  |
| <b>- หอมแดงแห้งศรีสะเกษทั้งหมดหัวใหญ่</b>           |       |       |       |       |       |       |       |       |       |       |       |       |        |
| 2536                                                | 9.83  | 16.60 | 17.00 | -     | -     | -     | -     | -     | -     | -     | 26.50 | 18.74 | 17.73  |
| 2537                                                | 13.62 | 12.29 | 9.00  | -     | -     | -     | -     | -     | -     | -     | 27.50 | 17.79 | 16.04  |
| 2538                                                | 11.71 | 11.50 | 12.33 | -     | -     | -     | -     | -     | -     | -     | 28.33 | 23.88 | 17.55  |
| 2539                                                | 18.64 | 14.00 | 15.05 | -     | -     | -     | -     | -     | -     | -     | 43.00 | 40.17 | 26.17  |
| 2540                                                | 16.95 | 12.00 | 9.95  | 8.50  | -     | -     | -     | -     | -     | -     | 17.91 | 20.24 | 14.26  |
| 2541                                                | 25.95 | 24.00 | 22.32 | -     | -     | -     | -     | -     | -     | -     | -     | 39.00 | 27.82  |
| 2542                                                | 28.50 | 17.20 | 15.98 | -     | -     | -     | -     | -     | -     | -     | -     | 25.07 | 21.69  |
| 2543                                                | 12.58 | 8.89  | 12.50 | -     | -     | -     | -     | -     | -     | -     | -     | 14.00 | 11.99  |
| 2544                                                | 13.59 | 14.92 | -     | -     | -     | -     | -     | -     | -     | -     | -     | 51.42 | 26.64  |
| 2545                                                | 24.55 |       |       |       |       |       |       |       |       |       |       |       | 24.55  |
| ที่มา : กรมการค้าภายใน<br>กุมภาพันธ์ 2545           |       |       |       |       |       |       |       |       |       |       |       |       |        |

## กระเทียม

## 1. ผลผลิต/ความต้องการใช้ (ตัน)

|                    | ปี 2542/43 | ปี 2543/44 | ปี 2544/45 |
|--------------------|------------|------------|------------|
| 1.1 ผลผลิต         | 126,119    | 127,738    | 123,815    |
| 1.2 ความต้องการใช้ | 130,000    | 131,000    | 125,000    |

## 2. ราคา (บาท/กก.)

|                        | ปี 2543 | ปี 2544 | ปี 2545         |
|------------------------|---------|---------|-----------------|
| 2.1 เกษตรกรขายได้      |         |         |                 |
| กระเทียมแห้งหัวใหญ่คละ | 24.26   | 22.40   | 32.93<br>(ม.ค.) |
| 2.2 เป้าหมายนำ         |         |         |                 |
| กระเทียมแห้งหัวใหญ่คละ | -       | 15.00   | -               |

## 3. สภาพปัญหา/สาเหตุ

ฤดูกาลผลิตปี 2543/44 ผลผลิตกระเทียมมีปริมาณใกล้เคียงกับปีที่ผ่านมา อย่างไรก็ตาม เนื่องจากผู้ค้าประสพภาวะขาดทุนจากการค้ากระเทียมปีที่ผ่านมาจากปัญหาการลักลอบนำเข้ากระเทียมจากต่างประเทศ ทำให้ช่วงต้นฤดูผู้ค้าชะลอการรับซื้อเก็บสต็อก ส่งผลให้ราคากระเทียมที่เกษตรกรขายได้ประสบปัญหาราคาคตกต่ำ และมีการชุมนุมของเกษตรกรผู้ปลูกกระเทียม จ.แม่ฮ่องสอน เพื่อเรียกร้องให้ทางราชการช่วยเหลือ

## 4. มาตรการแก้ไขปัญหา

คณะกรรมการ คชก.ได้มีมติ (22 มี.ค.44) ดังนี้

(1) อนุมัติเงินทุนหมุนเวียนปลอดดอกเบี้ย จำนวน 200 ล้านบาท ให้กระทรวงมหาดไทยนำไปจัดสรรให้จังหวัดแหล่งผลิต เพื่อนำไปให้สหกรณ์ กลุ่มเกษตรกร และผู้ค้าเอกชน ยืมเป็นทุนหมุนเวียนใช้รับซื้อกระเทียมหลายรอบจากเกษตรกรที่ขึ้นทะเบียนกับทางราชการและได้รับการรับรองว่าเป็นผลผลิตภายในประเทศ ในราคาดำเนินการกำหนดระยะเวลาแทรกแซงรับซื้อ มีนาคม - มิถุนายน 2544 ระยะเวลาโครงการ มีนาคม-ตุลาคม 2544 โดยให้ค่าใช้จ่ายในการดำเนินการของส่วนราชการตามที่จ่ายจริงไม่เกินร้อยละ 1 ของวงเงินดำเนินการ กำหนดราคาเป้าหมายนำกระเทียมแห้งหัวใหญ่คละ กก.ละ 15.00 บาท หรือคิดเป็นกระเทียมสด กก.ละ 5.00 บาท

ทั้งนี้ให้จัดสรรวงเงินให้จังหวัดแหล่งผลิตกระเทียมตามสัดส่วนผลผลิต ได้แก่ จ.เชียงใหม่ 70 ล้านบาท จ.ลำพูน 35 ล้านบาท จ.แม่ฮ่องสอน 20 ล้านบาท จ.เชียงราย 15 ล้านบาท จ.ลำปาง 10 ล้านบาท และ จ.พะเยา 10 ล้านบาท สำหรับวงเงินส่วนที่เหลืออีก 40 ล้านบาท ให้สำรองไว้สำหรับจังหวัดอื่น ๆ และจังหวัดที่มีความจำเป็นต้องใช้วงเงินเพิ่มเติมในการแทรกแซงตลาด โดยให้จังหวัดที่เข้าร่วมโครงการแต่งตั้งคณะกรรมการขึ้นชุดหนึ่ง เพื่อกำหนดราคาดำเนินการในการแทรกแซง ตลอดจนควบคุมดูแลการแทรกแซงตลาดกระเทียมให้เป็นไปด้วยความเรียบร้อย และประโยชน์ตกถึงมือเกษตรกรอย่างแท้จริง



(2) อนุมัติวงเงินจ่ายขาด จำนวน 0.875 ล้านบาท ให้กรมส่งเสริมสหกรณ์ เพื่อนำไปให้สหกรณ์ที่ยังไม่ได้รับความช่วยเหลือตาม (1) จ่ายเป็นค่าขนส่งและค่าจัดการในการนำกระเทียมจากแหล่งผลิต จ. เชียงใหม่ ลำพูน และ จ.แม่ฮ่องสอน ไปจำหน่ายยังตลาดปลายทางนอกแหล่งผลิตในอัตราไม่เกิน กก.ละ 1.75 บาท จำนวน 500 ตัน ระยะเวลาโครงการ มีนาคม - ตุลาคม 2544

#### ผลดำเนินการ

(1) กระทรวงมหาดไทย ได้ออเงินให้จังหวัดต่าง ๆ เมื่อวันที่ 24 เมษายน 2544 โดยจังหวัดดังกล่าวยังไม่ได้ดำเนินการแทรกแซงตลาดกระเทียม เนื่องจากราคากระเทียมสูงกว่าราคาเป้าหมายนำยกเว้นจังหวัดเชียงรายที่ได้มีการจัดสรรเงินให้ผู้ร่วมโครงการ จำนวน 3 ราย วงเงิน 3.545 ล้านบาท จากวงเงินที่ได้รับ จำนวน 15 ล้านบาท โดยดำเนินการแทรกแซงระหว่าง 23 พ.ค.-3 มิ.ย.44 ปริมาณกระเทียมที่แทรกแซง 290.2 ตัน มูลค่า 4,452,764 บาท เกษตรกร 106 ราย

(2) กรมส่งเสริมสหกรณ์ มีสหกรณ์เข้าร่วมโครงการระบายกระเทียมสู่ผู้บริโภคนอกแหล่งผลิต จำนวน 3 สหกรณ์ โดยมีการระบายกระเทียมไปยังตลาดปลายทางรวม 34 จังหวัด จำนวน 503.542 ตัน ค่าใช้จ่ายรวม 878,598.50 บาท ได้แก่จังหวัดในพื้นที่ภาคกลาง 14 จังหวัด ภาคใต้ 7 จังหวัด ภาคตะวันออกเฉียงเหนือ 5 จังหวัด ภาคตะวันออก 4 จังหวัด และภาคเหนือตอนล่าง 4 จังหวัด

#### 5. สถานการณ์ปัจจุบัน/แนวโน้ม

5.1 ปัจจุบันเป็นช่วงปลายฤดูการผลิต ปี 2543/44 ปริมาณผลผลิตออกสู่ตลาดน้อย ในขณะที่ความต้องการยังคงมีตามปกติ ส่งผลให้ราคายังอยู่ในระดับสูง โดยราคาเกษตรกรขายได้ในเดือน มค. 45 กระเทียมแห้งใหญ่เฉลี่ย กก.ละ 32.93 บาท สูงกว่าช่วงเดียวกันปีที่ผ่านมา ซึ่งมีราคาเฉลี่ย กก.ละ 20.79 บาท

5.2 ฤดูการผลิตปี 2544/45 คาดว่าจะมีผลผลิต 123,815 ตัน ลดลงจากปีก่อนร้อยละ 3.07 เนื่องจากพื้นที่เพาะปลูกลดลง ซึ่งเป็นผลจากกระเทียมช่วงต้นปีที่ผ่านมาตลาดต่ำ จึงหันไปปลูกพืชอื่นที่ให้ผลตอบแทนดีกว่า โดยราคาเกษตรกรขายได้เฉลี่ยระหว่างวันที่ 28 ม.ค.-3 ก.พ.45 กระเทียมสด กก.ละ 8 บาท สูงกว่าช่วงเดียวกันของปีก่อนซึ่งมีราคา กก.ละ 5.96 บาท

ทั้งนี้หากส่วนราชการที่เกี่ยวข้องปราบปรามกระเทียมลักลอบนำเข้าอย่างจริงจังและต่อเนื่อง คาดว่าปีนี้จะไม่มีปัญหาด้านราคา

\*\*\*\*\*

สำนักการศึกษาเสถียรภาพราคาสินค้าเกษตร  
กุมภาพันธ์ 2545

D:Prof/Dir c P:หอมแดง-หอมใหญ่-กระเทียม

## กระเทียม

หน่วย : บาท/กก.

ปี มค. กพ. มีค. เมย. พค. มิย. กค. สค. กย. ตค. พย. ธค. เฉลี่ย

## ราคาที่เกษตรกรจำหน่ายได้

## - กระเทียมแห้งหัวใหญ่คละ

|      |       |       |       |       |       |       |       |       |       |       |       |       |       |
|------|-------|-------|-------|-------|-------|-------|-------|-------|-------|-------|-------|-------|-------|
| 2536 | 19.74 | 21.37 | 10.70 | 7.16  | 7.38  | 7.66  | 6.41  | 7.71  | 6.12  | 7.40  | 10.25 | 10.86 | 10.23 |
| 2537 | -     | 18.63 | 13.42 | 14.64 | 18.59 | 19.88 | 19.84 | 19.96 | 20.43 | 21.80 | 24.00 | 24.75 | 19.63 |
| 2538 | 25.19 | 33.00 | 16.23 | 17.08 | 18.46 | 18.18 | 25.60 | 31.96 | 34.11 | 40.40 | 44.00 | 39.33 | 28.63 |
| 2539 | 39.52 | 41.00 | 50.67 | 21.20 | 20.16 | 23.08 | 26.65 | 30.84 | 29.44 | 25.67 | -     | -     | 30.82 |
| 2540 | 21.13 | 26.75 | 31.76 | 19.10 | 10.79 | 10.90 | 11.69 | 12.67 | 11.67 | 11.11 | 11.30 | 10.49 | 15.78 |
| 2541 | 11.55 | 11.30 | 16.60 | 19.86 | 22.68 | 21.52 | 21.57 | 23.63 | 23.09 | 27.16 | -     | 33.94 | 18.46 |
| 2542 | 44.00 | 36.25 | 33.97 | 23.72 | 23.73 | 23.56 | 22.67 | 28.25 | 32.50 | 36.13 | 36.00 | 39.00 | 31.65 |
| 2543 | 31.50 | 32.38 | 18.75 | 25.09 | 21.57 | 21.57 | 20.84 | 23.18 | 22.38 | 23.51 | 22.73 | 21.44 | 24.26 |
| 2544 | 20.79 | 16.79 | 26.37 | 19.21 | 15.15 | 18.43 | 19.53 | 22.12 | 22.65 | 26.03 | 30.61 | 31.08 | 22.40 |
| 2545 | 32.93 |       |       |       |       |       |       |       |       |       |       |       | 32.93 |

ที่มา : สำนักงานเศรษฐกิจการเกษตร

## ราคาขายส่งในตลาดกรุงเทพฯ

## - กระเทียมแห้งมัดจุกทั้งหมดหัวใหญ่

|      |       |       |       |       |       |       |       |       |       |       |       |       |       |
|------|-------|-------|-------|-------|-------|-------|-------|-------|-------|-------|-------|-------|-------|
| 2536 | 23.28 | 17.95 | 11.00 | 12.00 | 14.00 | 14.00 | 14.00 | 14.00 | 14.00 | 14.00 | 20.05 | 20.57 | 15.74 |
| 2537 | 18.98 | 18.00 | 16.02 | 21.64 | 26.95 | 29.18 | 30.00 | 31.64 | 31.73 | 30.93 | 34.14 | 34.50 | 26.98 |
| 2538 | 36.36 | 19.00 | 19.00 | 21.50 | 28.81 | 29.09 | 33.21 | 39.17 | 43.90 | 48.71 | 55.45 | 59.50 | 36.14 |
| 2539 | 38.50 | 30.80 | 24.83 | 22.47 | 29.80 | 31.00 | 32.43 | 37.19 | 40.00 | 38.93 | 37.00 | 37.00 | 33.33 |
| 2540 | 35.05 | 16.00 | 16.00 | 17.33 | 21.00 | 21.00 | 20.12 | 22.53 | 21.00 | 21.00 | 21.00 | 21.00 | 21.09 |
| 2541 | 21.00 | 15.50 | 16.14 | 23.11 | 27.39 | 30.00 | 30.19 | 31.00 | 31.00 | 31.69 | 42.95 | 46.30 | 28.86 |
| 2542 | 45.50 | 43.29 | 22.00 | 25.33 | 28.33 | 32.00 | 32.84 | 38.21 | 39.68 | 46.83 | 52.00 | 50.50 | 38.04 |
| 2543 | 48.60 | 47.00 | 47.00 | 23.19 | 27.80 | 28.00 | 30.47 | 33.00 | 33.00 | 31.76 | 33.41 | 33.50 | 34.73 |
| 2544 | 34.17 | 33.24 | 16.50 | 16.50 | 17.78 | 25.67 | 28.20 | 30.89 | 31.00 | 32.18 | 48.41 | 52.50 | 30.59 |
| 2545 | 52.50 |       |       |       |       |       |       |       |       |       |       |       | 52.50 |

ที่มา : กรมการค้าภายใน

กุมภาพันธ์ 2545

## สุกร

|                                                  | 2541   | 2542  | 2543  | 2544        | 2545       |
|--------------------------------------------------|--------|-------|-------|-------------|------------|
| 1. ผลผลิต (ล้านตัว)                              | 9.379  | 9.075 | 9.493 | 9.668       | 9.797      |
| 2. ความต้องการภายในประเทศ (ล้านตัว)              | 10.091 | 8.887 | 9.362 | 9.583       | 9.700      |
| 3. ปริมาณการนำเข้าเนื้อสุกร (ตัน)                | -      | -     | 13.90 | 25.25       | Na         |
|                                                  |        |       |       | (ม.ค.-พ.ย.) |            |
| 4. ปริมาณการส่งออกเนื้อสุกร (ตัน)                | 4,229  | 3,756 | 6,365 | 9,541       | Na         |
|                                                  |        |       |       | (ม.ค.-พ.ย.) |            |
| 5. ราคาขายส่งสุกรมี่ชีวิต ตลาด กทม.<br>(บาท/กก.) | 39.15  | 42.20 | 33.86 | 37.12       | 36.50      |
|                                                  |        |       |       |             | (5 ก.พ.45) |
| 6. ต้นทุนการผลิตสุกรขุน                          | 33.95  | 37.73 | 31.02 | 32.70       | 34.00      |
|                                                  |        |       |       | (ประมาณการ) | (ธ.ค.44)   |

7. ราคาเฉลี่ย ย้อนหลัง 3 ปี กก.ละ 34.50 บาท

(ราคาย้อนหลัง 3 ปี (2542-2545) ช่วงผลผลิตออกมากเดือน ตุลาคม - กุมภาพันธ์)

8. สถานการณ์ปัจจุบัน เดือนมกราคม 2545 สุกรที่เข้าสู่ตลาดมีขนาดใหญ่มากขึ้น คือมีน้ำหนักเกิน 100 กก. ทั้งนี้ เป็นผลจากสภาพอากาศที่เอื้ออำนวยให้สุกรโตเร็วขึ้น ในขณะที่การระบายสุกรลงภาคใต้ทำได้ได้น้อยลง เนื่องจากมีการเลี้ยงเพิ่มในพื้นที่ ประกอบกับภาวะการค้าสุกรโดยทั่วไปค่อนข้างชะลอตัว ส่งผลให้ราคาขายส่งสุกรมี่ชีวิต (ฟาร์ม) ณ ตลาดกรุงเทพฯ อ่อนตัวลงจาก กก.ละ 37-39 บาท ในช่วงต้นเดือน เหลือ กก.ละ 36-37 บาท ในช่วงปลายเดือน ส่วนในภูมิภาค ราคาส่วนใหญ่อ่อนตัวลงเล็กน้อยเช่นกัน โดยราคาขายส่งสุกรมี่ชีวิตอยู่ที่ระดับ กก.ละ 36-39 บาท ยกเว้นจังหวัดที่เป็นแหล่งท่องเที่ยวโดยเฉพาะทางภาคเหนือ ราคายังทรงตัวอยู่ที่ระดับ กก.ละ 38-40 บาท

9. แนวโน้ม คาดว่าราคาอาจจะทรงตัวต่อเนื่องอีกระยะหนึ่ง หรือปรับตัวสูงขึ้นเล็กน้อยในช่วงสัปดาห์ที่สองของเดือนกุมภาพันธ์ ซึ่งตรงกับเทศกาลตรุษจีน ความต้องการใช้เนื้อสุกรในช่วงดังกล่าวจะมีมากขึ้น ทางด้านของการเปิดตลาดส่งออกเนื้อสุกรไปยังประเทศสิงคโปร์ ยังอยู่ระหว่างพิจารณาคัดเลือกฟาร์มสุกรเพื่อวางแผนควบคุมและป้องกันโรคระบาดจากโรคนี้ป้าห์และโรคปาก-เท้าเปื่อย ก่อนส่งตรวจวิเคราะห์ตัวอย่าง เพื่อเสนอหน่วยงานที่เกี่ยวข้องของประเทศสิงคโปร์ต่อไป

สำนักวิชาเสถียรภาพราคาสินค้าเกษตร

กรมการค้าภายใน

กุมภาพันธ์ 2545

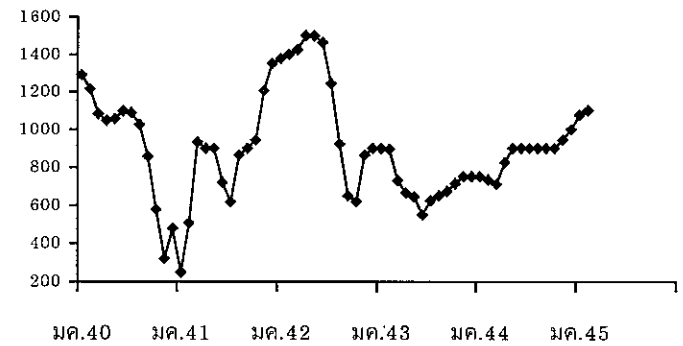
D : กระทรวง 1 F : สกร P 1

สถิติราคาขายส่ง-ขายปลีกสุกรตลาด กทม. พ.ศ. 2540-2545

ราคาขายส่งลูกสุกร (12 กก./ตัว)

|      | มค.   | กพ.   | มีค.     | เมย.  | พค.   | มิย.  | กค.   | สค.   | กย. | ตค. | พย.   | ธค.   | เฉลี่ย |
|------|-------|-------|----------|-------|-------|-------|-------|-------|-----|-----|-------|-------|--------|
| 2540 | 1,291 | 1,216 | 1,086    | 1,050 | 1,058 | 1,100 | 1,091 | 1,028 | 857 | 577 | 320   | 479   | 929    |
| 2541 | 250   | 508   | 934      | 900   | 900   | 720   | 618   | 865   | 900 | 945 | 1,205 | 1,340 | 840    |
| 2542 | 1,375 | 1,400 | 1,425    | 1,500 | 1,500 | 1,464 | 1,243 | 924   | 650 | 620 | 864   | 900   | 1,155  |
| 2543 | 900   | 895   | 730      | 665   | 645   | 550   | 624   | 650   | 674 | 714 | 750   | 750   | 712    |
| 2544 | 750   | 734   | 711      | 826   | 900   | 900   | 900   | 900   | 900 | 900 | 945   | 1,000 | 864    |
| 2545 | 1,077 | 1,100 | (5 ก.พ.) |       |       |       |       |       |     |     |       |       |        |

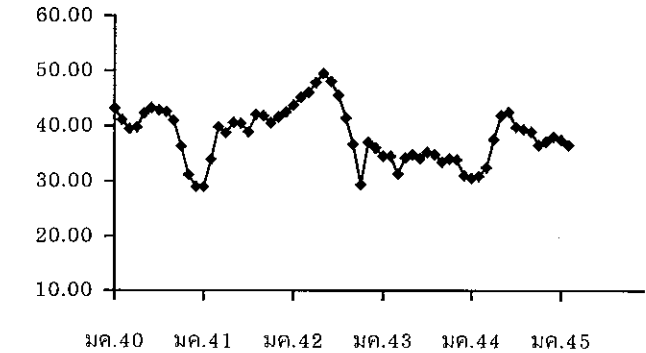
บาท/ตัว



ราคาขายส่งสุกรมี่ชีวิต (ฟาร์ม)

|      | มค.   | กพ.   | มีค.     | เมย.  | พค.   | มิย.  | กค.   | สค.   | กย.   | ตค.   | พย.   | ธค.   | เฉลี่ย |
|------|-------|-------|----------|-------|-------|-------|-------|-------|-------|-------|-------|-------|--------|
| 2540 | 43.20 | 41.11 | 39.49    | 39.75 | 42.28 | 43.25 | 42.82 | 42.53 | 40.97 | 36.34 | 31.15 | 29.00 | 39.32  |
| 2541 | 29.00 | 33.95 | 39.82    | 38.72 | 40.59 | 40.47 | 38.90 | 42.05 | 41.77 | 40.52 | 41.55 | 42.50 | 39.15  |
| 2542 | 43.75 | 45.20 | 46.05    | 47.89 | 49.50 | 48.05 | 45.55 | 41.40 | 36.64 | 29.35 | 37.00 | 36.05 | 42.20  |
| 2543 | 34.55 | 34.55 | 31.33    | 34.26 | 34.88 | 34.14 | 35.24 | 34.86 | 33.50 | 34.07 | 33.91 | 31.06 | 33.86  |
| 2544 | 30.55 | 30.92 | 32.50    | 37.55 | 41.83 | 42.50 | 39.78 | 39.32 | 38.90 | 36.52 | 37.05 | 38.00 | 37.12  |
| 2545 | 37.43 | 36.50 | (5 ก.พ.) |       |       |       |       |       |       |       |       |       |        |

บาท/กก.

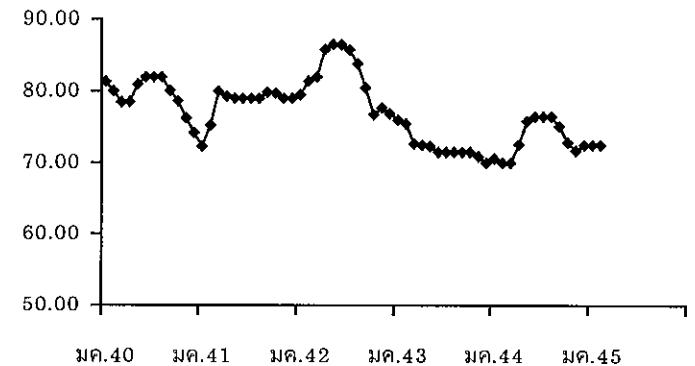


ราคาเฉลี่ย ย้อนหลัง 3 ปี (2542-2545) ช่วงผลผลิตออกมากเดือน ตุลาคม - กุมภาพันธ์ = กก.ละ 34.50 บาท

ราคาขายปลีกสุกรชำแหละเนื้อแดง

|      | มค.   | กพ.   | มีค.     | เมย.  | พค.   | มิย.  | กค.   | สค.   | กย.   | ตค.   | พย.   | ธค.   | เฉลี่ย |
|------|-------|-------|----------|-------|-------|-------|-------|-------|-------|-------|-------|-------|--------|
| 2540 | 81.36 | 80.00 | 78.48    | 78.50 | 80.95 | 82.00 | 82.00 | 82.00 | 80.09 | 78.64 | 76.25 | 74.21 | 79.54  |
| 2541 | 72.30 | 75.26 | 80.00    | 79.33 | 79.00 | 79.00 | 79.00 | 79.00 | 79.86 | 79.71 | 79.00 | 79.00 | 78.37  |
| 2542 | 79.50 | 81.40 | 82.00    | 85.83 | 86.50 | 86.50 | 85.78 | 83.81 | 80.50 | 76.75 | 77.70 | 76.90 | 81.93  |
| 2543 | 76.00 | 75.50 | 72.67    | 72.50 | 72.30 | 71.50 | 71.50 | 71.50 | 71.50 | 71.50 | 70.89 | 70.00 | 72.28  |
| 2544 | 70.60 | 70.00 | 70.00    | 72.55 | 75.86 | 76.50 | 76.50 | 76.50 | 75.15 | 72.86 | 71.73 | 72.50 | 73.40  |
| 2545 | 72.50 | 72.50 | (5 ก.พ.) |       |       |       |       |       |       |       |       |       |        |

บาท/กก.



## ไข่ไก่

### 1. การผลิตและการส่งออก

|                          | 2541   | 2542   | 2543   | 2544        | 2545<br>(ประมาณการ) |
|--------------------------|--------|--------|--------|-------------|---------------------|
| ผลผลิต (ล้านฟอง)         | 8,675  | 7,943  | 8,233  | 8,094       | 9,067               |
| ความต้องการใช้ (ล้านฟอง) | 8,576  | 7,915  | 8,152  | 8,054       | 9,017               |
| ส่งออก (ล้านฟอง)         | 99.125 | 27.804 | 88.548 | 40          | 50<br>(เป้าหมาย)    |
| ต้นทุน (บาท/ฟอง)         | 1.52   | 1.46   | 1.43   | 1.37(พด.44) | -                   |

### 2. ราคา ณ แหล่งผลิต (บาท/ฟอง) :

|             |      |      |      |      |                 |
|-------------|------|------|------|------|-----------------|
| ไข่ไก่สดคละ | 1.68 | 1.54 | 1.17 | 1.46 | 1.55<br>(มค.45) |
|-------------|------|------|------|------|-----------------|

### 3. สภาพปัญหา/สาเหตุ

ผลผลิตไข่ไก่ในปี 2545 มีแนวโน้มมากกว่าปีที่ผ่านมา เนื่องจากระดับราคาไข่ไก่จูงใจให้มีการขยายการผลิตเพิ่มขึ้น จากเดิมที่ได้มีการปลดแม่ไก่ออกจำหน่ายไก่เนื้อจำนวนมาก และปัจจุบันผู้เลี้ยงได้ปรับเปลี่ยนวิธีการเลี้ยงเป็นระบบฟาร์มปิด ซึ่งมีประสิทธิภาพการผลิตการเลี้ยงที่ดี ทำให้มีปริมาณไข่ไก่มากขึ้น ในขณะที่การบริโภคชะลอตัว ซึ่งคาดว่าราคาจะอยู่ในระดับที่อ่อนตัวลงจากปี 2544

### 4. มาตรการแก้ไข

(1) คชก. ได้อนุมัติโครงการเพื่อแก้ไขปัญหาราคาไข่ไก่ตกต่ำ ปี 2543/44 ดังนี้

4.1 โครงการเก็บสต็อกไข่ไก่เข้าห้องเย็น ปี 2543/44

โดยอนุมัติเงินทุนหมุนเวียนจำนวน 60 ล้านบาทให้

- กรมการค้าภายใน 30 ล้านบาท จัดสรรให้สมาชิกสมาคมผู้ผลิต ผู้ค้าและส่งออกไข่ไก่ และสมาคมส่งเสริมการเลี้ยงไก่แห่งประเทศไทยฯ เพื่อรวบรวมไข่ไก่เข้าห้องเย็น
- กรมส่งเสริมสหกรณ์ 30 ล้านบาท จัดสรรให้สถาบันเกษตรกร เพื่อใช้รวบรวมไข่ไก่เก็บสต็อกเข้าห้องเย็น ระยะเวลาโครงการฯ พย. 43 - มิย. 44

4.2 โครงการส่งเสริมการช่วยเหลือด้านปัจจัยผลิตและลดต้นทุนการผลิตไข่ไก่ ปี 2545 อนุมัติเงินทุน จำนวน 66 ล้านบาท ให้กรมส่งเสริมสหกรณ์ดำเนินการตามโครงการจัดสรรให้สหกรณ์ให้สหกรณ์ผู้เลี้ยงไก่ไข่แปดริ้ว จำกัด จำนวน 41 ล้านบาท และสหกรณ์ผู้เลี้ยงไก่ไข่ ชลบุรี จำนวน 20 ล้านบาท และสหกรณ์เลี้ยงไข่ไก่เชิงใหม่-ลำพูน จำกัด 5 ล้านบาท เพื่อใช้หมุนเวียนรับซื้อข้าวโพดเลี้ยงสัตว์ จำนวน 38,000 ตัน มาจำหน่ายให้สมาชิกในช่วงข้าวโพดขาดแคลน ระยะเวลาโครงการฯ มกราคม 2545 - มกราคม 2546

- (2) โครงการเชื่อมโยงการผลิตและการตลาดไข่ไก่เพื่อรักษาระดับราคาปี 2543/44 เพื่อเชื่อมโยงให้ผู้ผลิตนำผลผลิตออกจำหน่ายให้ผู้บริโภคโดยตรงในราคายุติธรรม เพื่อขยายตลาดและเป็นการกระตุ้นการบริโภคภายในประเทศและเป็นการลดผลผลิตส่วนเกินของเกษตรกรด้วย โดยจะดำเนินการทั้งในส่วนกลางและภูมิภาค โดยในส่วนภูมิภาคระยะเวลาโครงการ พย. 43-มค. 44 ส่วนในส่วนกลางมีการดำเนินการระหว่าง พย.43 - มีค.44

#### 5. ผลการดำเนินการ

5.1 โครงการเก็บสต็อกไข่ไก่เข้าห้องเย็น ปี 2543/44 มีผู้เข้าร่วมโครงการกับกรมการค้าภายใน 4 ราย วงเงินจัดสรรทั้งสิ้น 29 ล้านบาท เก็บไข่เข้าห้องเย็น จำนวน 24.30 ล้านฟอง

5.2 โครงการเชื่อมโยงการผลิต และการตลาดไข่ไก่เพื่อรักษาระดับราคา ปี 2543/44

(1) จัดหาแหล่งจำหน่ายให้ผู้ผลิตนำผลผลิตออกจำหน่ายให้ผู้บริโภคโดยตรง บริเวณสถานที่ราชการ และตลาดกลางในเขตกรุงเทพมหานคร

(2) สำนักงานการค้าภายใน 22 จังหวัด ได้ดำเนินการตามโครงการเชื่อมโยงการผลิต การตลาดไข่ไก่ โดยการจัดการให้ผู้เลี้ยงไก่ไข่จำหน่ายไข่ไก่แก่ผู้บริโภคโดยตรง ในราคาฟองละ 1.40 - 1.70 บาท

#### 6. สถานการณ์และแนวโน้ม

ราคาไข่ไก่คละ ณ แหล่งผลิต เฉลี่ยเดือน มค.45 ราคาฟองละ 1.55 บาท ลดลงจากเดือนก่อน ที่มีราคาฟองละ 1.60 บาท คิดเป็นร้อยละ 3.1 ทั้งนี้เนื่องจากสภาพอากาศที่เย็น เป็นผลให้ไก่ให้ไข่มาก มีปริมาณไข่ออกสู่ตลาดมีมากขึ้น ในขณะที่ปริมาณการบริโภคยังคงเท่าเดิม ประกอบกับภาวะการค้าชะลอตัว สำหรับเดือน กพ.45 คาดว่าราคามีแนวโน้มสูงขึ้น เนื่องจากเทศกาลตรุษจีน ความต้องการใช้ไข่ไก่มีปริมาณมาก

สำนักวิชาเสถียรภาพราคาสินค้าเกษตร

กุมภาพันธ์ 2545

F: ไข่ไก่ D:9ตค.44

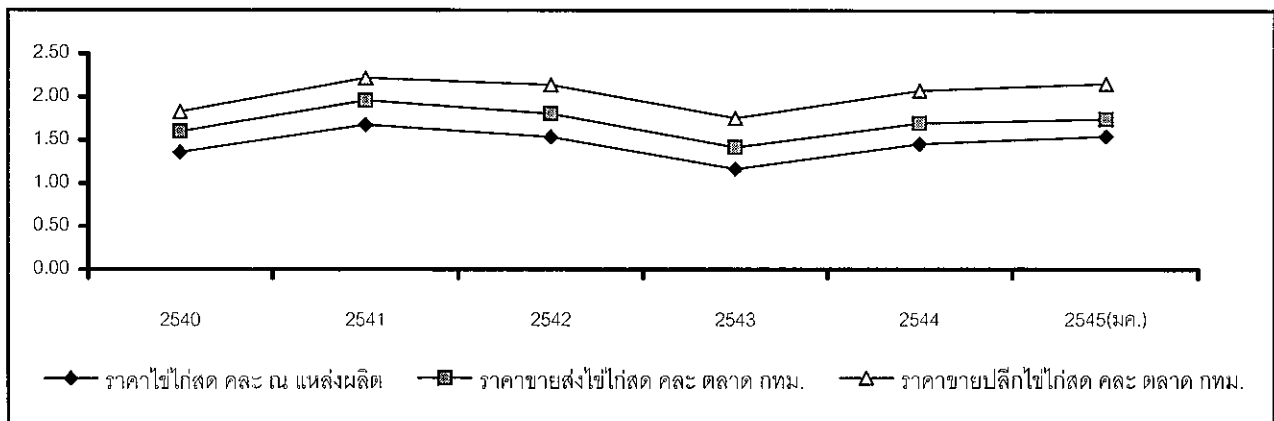
## สถิติราคาขายส่ง-ขายปลีกไข่ไก่สด คณะ ๓ ตลาด กทม.

ปี 2540 - 2545

D-๑๑๓.๔๔ สถิติราคาไข่ไก่สดคณะ ๓-ปัจจุบัน

หน่วย : บาท/ฟอง

| ปี                                         | มค.   | กพ.   | มีค.  | เมย.  | พค.   | มิย.  | กค.   | สค.   | กย.   | ตค.   | พย.   | ธค.   | เฉลี่ย |
|--------------------------------------------|-------|-------|-------|-------|-------|-------|-------|-------|-------|-------|-------|-------|--------|
| <b>ราคาสุกไข่ทั่วไป(บาท/ตัว)</b>           |       |       |       |       |       |       |       |       |       |       |       |       |        |
| 2540                                       | 6.98  | 6.5   | 7.93  | 10.13 | 10.5  | 10.5  | 10.5  | 10.5  | 10.5  | 10.73 | 11.5  | 12.87 | 9.93   |
| 2541                                       | 13.5  | 13.5  | 13.5  | 13.5  | 13.5  | 14.45 | 16.5  | 16.5  | 16.5  | 16.5  | 16.5  | 16.5  | 15.08  |
| 2542                                       | 17.75 | 19    | 19    | 19    | -     | 19    | 19    | 19    | 18.36 | 16.75 | 14.50 | 14.50 | 17.91  |
| 2543                                       | 16.10 | 16.21 | 15.50 | 11.15 | 8.72  | 8.50  | 8.50  | 8.50  | 9.74  | 10.50 | 10.50 | 10.50 | 11.18  |
| 2544                                       | 8.59  | 10.40 | 13.41 | 14.35 | 14.50 | 15.45 | 15.50 | 16.50 | 17.30 | 18.40 | 17.77 | 17.50 | 14.97  |
| 2545                                       | 17.50 |       |       |       |       |       |       |       |       |       |       |       |        |
| <b>ราคาไข่ไก่สด คณะ ๓ แหล่งผลิต</b>        |       |       |       |       |       |       |       |       |       |       |       |       |        |
| 2540                                       | 1.09  | 1.07  | 1.24  | 1.27  | 1.42  | 1.45  | 1.43  | 1.52  | 1.59  | 1.43  | 1.42  | 1.33  | 1.36   |
| 2541                                       | 1.34  | 1.64  | 1.62  | 1.45  | 1.79  | 1.96  | 1.78  | 1.80  | 1.77  | 1.69  | 1.65  | 1.70  | 1.68   |
| 2542                                       | 1.74  | 1.60  | 1.56  | 1.57  | 1.67  | 1.70  | 1.67  | 1.55  | 1.43  | 1.35  | 1.26  | 1.35  | 1.54   |
| 2543                                       | 1.22  | 1.10  | 1.18  | 1.11  | 1.18  | 1.20  | 1.20  | 1.31  | 1.35  | 1.16  | 1.05  | 1.02  | 1.17   |
| 2544                                       | 1.01  | 1.33  | 1.44  | 1.37  | 1.47  | 1.55  | 1.62  | 1.70  | 1.73  | 1.64  | 1.52  | 1.60  | 1.46   |
| 2545                                       | 1.55  |       |       |       |       |       |       |       |       |       |       |       |        |
| <b>ราคาขายส่งไข่ไก่สด คณะ ๓ ตลาด กทม.</b>  |       |       |       |       |       |       |       |       |       |       |       |       |        |
| 2540                                       | 1.29  | 1.27  | 1.45  | 1.48  | 1.63  | 1.66  | 1.67  | 1.80  | 1.85  | 1.76  | 1.73  | 1.64  | 1.60   |
| 2541                                       | 1.61  | 1.89  | 1.88  | 1.76  | 2.04  | 2.22  | 2.07  | 2.09  | 2.06  | 1.98  | 1.98  | 1.99  | 1.96   |
| 2542                                       | 2.01  | 1.86  | 1.81  | 1.83  | 1.95  | 1.98  | 1.94  | 1.80  | 1.69  | 1.60  | 1.55  | 1.68  | 1.81   |
| 2543                                       | 1.53  | 1.40  | 1.48  | 1.34  | 1.42  | 1.44  | 1.44  | 1.55  | 1.59  | 1.40  | 1.28  | 1.25  | 1.42   |
| 2544                                       | 1.24  | 1.49  | 1.64  | 1.55  | 1.61  | 1.77  | 1.84  | 1.92  | 1.95  | 1.86  | 1.73  | 1.83  | 1.69   |
| 2545                                       | 1.75  |       |       |       |       |       |       |       |       |       |       |       |        |
| <b>ราคาขายปลีกไข่ไก่สด คณะ ๓ ตลาด กทม.</b> |       |       |       |       |       |       |       |       |       |       |       |       |        |
| 2540                                       | 1.73  | 1.72  | 1.72  | 1.72  | 1.81  | 1.82  | 1.86  | 1.93  | 1.98  | 1.95  | 1.88  | 1.84  | 1.83   |
| 2541                                       | 1.88  | 2.06  | 2.06  | 1.97  | 2.25  | 2.46  | 2.41  | 2.40  | 2.40  | 2.32  | 2.22  | 2.23  | 2.22   |
| 2542                                       | 2.30  | 2.23  | 2.16  | 2.14  | 2.23  | 2.23  | 2.21  | 2.16  | 2.12  | 2.00  | 1.93  | 1.93  | 2.14   |
| 2543                                       | 1.88  | 1.73  | 1.73  | 1.73  | 1.73  | 1.73  | 1.73  | 1.80  | 1.83  | 1.78  | 1.73  | 1.73  | 1.76   |
| 2544                                       | 1.73  | 1.84  | 2.01  | 1.99  | 2.05  | 2.13  | 2.17  | 2.19  | 2.28  | 2.23  | 2.15  | 2.18  | 2.08   |
| 2545                                       | 2.16  |       |       |       |       |       |       |       |       |       |       |       |        |



## ถั่วลิสง

| 1. ผลผลิต/ความต้องการใช้          | ปี 2540/41 | ปี 2541/42 | ปี 2542/43 | ปี 2543/44 | ปี 2544/45 |
|-----------------------------------|------------|------------|------------|------------|------------|
| 1.1 ผลผลิต (ตัน)                  | 126,497    | 135,316    | 137,526    | 136,990    | 133,770    |
| 1.2 ความต้องการใช้ (ตัน)          | 131,355    | 138,256    | 138,029    | 172,691    | 185,855    |
| 1.3 การนำเข้า/ส่งออก              | ปี 2540    | ปี 2541    | ปี 2542    | ปี 2543    | ปี 2544    |
| - นำเข้า                          |            |            |            |            |            |
| ถั่วลิสงทั้งเปลือกแห้ง            |            |            |            |            |            |
| ปริมาณ (ตัน)                      | 6,314      | 3,956      | 3,436      | 36,974     | 53,851     |
| มูลค่า (ล้านบาท)                  | 36.27      | 37.46      | 34.76      | 378.51     | 640.26     |
| กากถั่วลิสง ปริมาณ (ตัน)          | 135,214    | 99,671     | 44,011     | 11,540     | 30,078     |
| มูลค่า (ล้านบาท)                  | 1,004.56   | 922.87     | 220.12     | 79.45      | 259.13     |
| - ส่งออก                          |            |            |            |            |            |
| ถั่วลิสงทั้งเปลือกแห้ง            |            |            |            |            |            |
| ปริมาณ (ตัน)                      | 1,456      | 1,016      | 2,933      | 1,233      | 1,766      |
| มูลค่า (ล้านบาท)                  | 11.94      | 9.45       | 31.94      | 11.60      | 15.86      |
| 2. ราคาที่เกษตรกรขายได้ (บาท/กก.) | ปี 2541    | ปี 2542    | ปี 2543    | ปี 2544    | ปี 2545    |
|                                   |            |            |            |            | (มก.45)    |
| - ถั่วลิสงทั้งเปลือกสดคละ         | 7.03       | 6.84       | 7.10       | 7.24       | 7.09       |
| - ถั่วลิสงทั้งเปลือกแห้งคละ       | 13.38      | 11.59      | 11.30      | 11.07      | 11.25      |
| 3. ต้นทุนการผลิต (บาท/กก.)        | 7.49       | 8.33       | 10.00      | 11.50      | 11.22      |

## 4. สภาพปัญหา/สาเหตุ

4.1 ประสิทธิภาพการผลิตต่ำ ต้นทุนการผลิตสูง เนื่องจากขาดแคลนเมล็ดพันธุ์ดี ขาดความรู้ความเข้าใจเกี่ยวกับเทคโนโลยีการผลิต รวมทั้งวิทยาการก่อนและหลังการเก็บเกี่ยว เกษตรกรนิยมปลูกเป็นรายได้เสริม หรือปลูกหัวไร่ปลายนากระจายทั่วไปไม่แน่นอน

4.2 คุณภาพถั่วลิสงของไทยมีเชื้อราและสาร Aflatoxins ปนเปื้อนในอัตราค่อนข้างสูง เมล็ดเล็ก ความชื้น สิ่งเจือปน เมล็ดเสียค่อนข้างมาก



4.3 เกษตรกรขาดความรู้ด้านการตลาด เช่น เครื่องชั่งตวงวัด การคัดเกรด การจัดชั้น และการปรับปรุงคุณภาพให้ดีขึ้น ไม่มีการรวมตัวกันในการจำหน่าย ทำให้ขาดอำนาจการต่อรอง

4.4 เกษตรกรไม่มีสถานที่เก็บรักษาเพื่อรอราคาต้องจำหน่ายผลผลิตทันที ทำให้ราคาไม่มีเสถียรภาพและมักเกิดปัญหาหาคาดกต่ำในช่วงที่ผลผลิตออกมาก

4.5 โรงงานสกัดน้ำมันถั่วลิสงมีขนาดเล็ก ประสิทธิภาพในการผลิตต่ำ ทำให้ต้นทุนการผลิตสูง ไม่สามารถแข่งขันกับน้ำมันบริโภคชนิดอื่นได้

4.6 มีการลักลอบนำเข้าตามแนวชายแดนจากจีนและพม่า เพราะขนาดเมล็ดใหญ่กว่าและราคาถูกกว่าของไทย

## 5. การแก้ไขปัญหา

5.1 กรณีเกิดปัญหาด้านราคา อาจใช้มาตรการแทรกแซงตลาดของ คชก. ให้ความช่วยเหลือเกษตรกร โดยถือตามเกณฑ์ที่กำหนดไว้ในระเบียบสำนักนายกรัฐมนตรีว่าด้วยเรื่องนี้ ซึ่งใช้ราคาเฉลี่ยย้อนหลัง 3 ปี

5.2 การพัฒนาระบบตลาด เพื่อปรับปรุงกลไกตลาดสินค้าเกษตรในระดับท้องถิ่นและภูมิภาคอย่างเป็นระบบ ได้แก่ จัดตั้งตลาดกลาง การจัดตลาดนัด และการรวมกลุ่มขายถั่วลิสง เพื่อช่วยให้เกษตรกรมีทางเลือก ลดขั้นตอนการตลาดและแก้ไขปัญหาสินค้าล้นตลาดช่วงต้นฤดู ส่งเสริมความรู้ด้านการตลาด ระบบการซื้อขายแบบตลาดกลาง การใช้เครื่องชั่งตวงวัด วิธีการซื้อขายไม่ให้ถูกเอารัดเอาเปรียบ เพื่อให้เกษตรกรมั่นใจ สามารถต่อรองราคาและได้รับราคาที่เป็นธรรม

5.3 สนับสนุนการแปรรูปและพัฒนาผลิตภัณฑ์ถั่วลิสงตลอดจนขยายตลาดทั้งในประเทศและเพื่อการส่งออกให้เพิ่มขึ้น

## 6. สถานการณ์ปัจจุบัน/แนวโน้ม

ในปีการผลิต 2544/45 มีผลผลิตถั่วลิสง ประมาณ 133,770 ตัน ปริมาณผลผลิตอยู่ในระดับใกล้เคียงกับปีที่ผ่านมา สำหรับราคาที่เกษตรกรขายได้ เดือน มค. 45 ถั่วลิสงทั้งเปลือกสดคละ กก.ละ 7.09 บาท ถั่วลิสงทั้งเปลือกแห้งคละ กก.ละ 11.25 บาท สูงกว่าระยะเดียวกันของปีที่ผ่านมาซึ่งมีราคา กก.ละ 6.21 บาท และ 9.45 บาท ตามลำดับ โดยเป็นผลมาจากความต้องการที่เพิ่มขึ้น





## ถั่วเขียว

| 1. ผลผลิตและความต้องการใช้ | ปี 2540/41 | ปี 2541/42 | ปี 2542/43 | ปี 2543/44 | ปี 2544/45 |
|----------------------------|------------|------------|------------|------------|------------|
| 1.1 ผลผลิต (ตัน)           | 199,935    | 225,933    | 249,366    | 232,861    | 242,957    |
| 1.2 ความต้องการใช้ (ตัน)   | 184,285    | 207,026    | 215,989    | 199,734    | 224,875    |
| 1.3 การส่งออก              | ปี 2540    | ปี 2541    | ปี 2542    | ปี 2543    | ปี 2544    |
| - ถั่วเขียวผิวมัน          |            |            |            |            |            |
| ปริมาณ (ตัน)               | 6,565      | 8,403      | 21,305     | 22,340     | 13,065     |
| มูลค่า (ล้านบาท)           | 151.55     | 205.25     | 311.28     | 318.38     | 244.15     |
| - ถั่วเขียวผิวดำ           |            |            |            |            |            |
| ปริมาณ (ตัน)               | 9,085      | 10,504     | 12,072     | 10,787     | 5,017      |
| มูลค่า (ล้านบาท)           | 125.21     | 162.72     | 178.08     | 272.04     | 107.37     |
| 2. ราคา (บาท/กก.)          | ปี 2540/41 | ปี 2541/42 | ปี 2542/43 | ปี 2543/44 | ปี 2544/45 |
| เกษตรกรขายได้              |            |            |            |            |            |
| - ถั่วเขียวผิวมันคละ       | 13.19      | 13.18      | 10.67      | 14.44      | 15.02      |
| - ถั่วเขียวผิวดำคละ        | 14.17      | 11.07      | 9.90       | 17.73      | 11.42      |
| 3. ต้นทุนการผลิต (บาท/กก.) | 8.13       | 8.13       | 8.52       | 8.25       | 8.51       |

## 4. สภาพปัญหา/สาเหตุ

4.1 ต้นทุนการผลิตสูง ผลผลิตต่อไร่ค่อนข้างต่ำ เนื่องจากขาดแคลนพันธุ์ดี การใช้เทคโนโลยีไม่ถูกต้อง

4.2 ผลผลิตถั่วเขียวอยู่ในระดับค่อนข้างคงที่ ในขณะที่ความต้องการใช้ภายในประเทศมีมากขึ้น ทำให้ราคาภายในอยู่ในเกณฑ์สูงและเป็นอุปสรรคต่อการส่งออก

4.3 เกษตรกรขาดอำนาจต่อรองราคา เนื่องจากขาดมาตรฐานการคัดเกรดและคุณภาพ

4.4 ผลผลิตถั่วเขียวของไทยมีปัญหาเรื่องคุณภาพเกี่ยวกับเชื้อราและสิ่งเจือปนรวมทั้งมีสารพิษตกค้าง

## 5. การแก้ไขปัญหา

## 5.1 ระยะสั้น

กรณีเกิดปัญหาราคาตกต่ำที่ผ่านมา ได้ใช้มาตรการแทรกแซงตลาดของ คชก. ให้ความช่วยเหลือเกษตรกร โดยถือตามหลักเกณฑ์ที่กำหนดไว้ในระเบียบสำนักนายกรัฐมนตรีว่าด้วยเรื่องนี้ ซึ่งใช้ราคาเฉลี่ยย้อนหลัง 3 ปี

## 5.2 ระยะยาว

- 1) เพิ่มประสิทธิภาพการผลิตให้ได้ผลผลิตต่อไร่สูงขึ้น เพื่อลดต้นทุนการผลิตและปรับปรุงคุณภาพผลิตให้มีคุณภาพดีตรงกับความต้องการของตลาด
- 2) ปรับระบบการผลิตถั่วเขียวให้สอดคล้องกับความต้องการของตลาดทั้งในด้านปริมาณและคุณภาพ โดยกำหนดช่วงการเพาะปลูกและเก็บเกี่ยวให้เหมาะสม เพื่อหลีกเลี่ยงการกระทบผลระหว่างการผลิต
- 3) จัดให้มีการรวมกลุ่มเกษตรกรเพื่อสร้างอำนาจต่อรองราคาและสนับสนุนการแปรรูปเป็นผลิตภัณฑ์ต่างๆ เพื่อสร้างมูลค่าเพิ่ม

## 6. สถานการณ์ปัจจุบัน/แนวโน้ม

6.1 ในปีการผลิต 2544/45 มีผลผลิตถั่วเขียว ประมาณ 242,957 ตัน เพิ่มขึ้นจากปีที่ผ่านมา ร้อยละ 4.34 เนื่องจากราคาที่เกษตรกรขายได้อยู่ในเกณฑ์ดี กอปรกับแนวโน้มความต้องการทั้งภายในประเทศและต่างประเทศยังมีอยู่ค่อนข้างสูง ทำให้เกษตรกรเพิ่มพื้นที่ปลูก

6.2 ความเคลื่อนไหวของราคาที่เกษตรกรขายได้. สำหรับถั่วเขียวผิวมันเมล็ดใหญ่ดลละ (มีย.44-มค.45) กก.ละ 15.02 บาท สูงกว่าช่วงเดียวกันของปีที่ผ่านมาซึ่งมีราคา กก.ละ 13.71 บาท ส่วนถั่วเขียวผิวดำดลละ (พย.44-มค.45) กก.ละ 11.42 บาท ต่ำกว่าปีที่ผ่านมาซึ่งมีราคา กก.ละ 18.15 บาท ทั้งนี้เป็นไปตามภาวะความต้องการของตลาด

สำนักวิชาเสถียรภาพราคาสินค้าเกษตร  
กรมการค้าภายใน  
กุมภาพันธ์ 2545  
D:J8 F:1.ผลผลิตถั่วเขียว



## ถั่วเขียวผิวมัน

ราคาสารพัดถั่ว / yoon

หน่วย : บาท/กก.

| ปี                                            | มีย.  | กค.   | สค.   | กย.   | ตค.   | พย.   | ธค.                              | มค.   | กพ.   | มีค.  | เมย.  | พค.   | เฉลี่ยทั้งปี |
|-----------------------------------------------|-------|-------|-------|-------|-------|-------|----------------------------------|-------|-------|-------|-------|-------|--------------|
| ราคาที่เกษตรกรขายได้ (ถั่วเขียวผิวมันใหญ่คัด) |       |       |       |       |       |       | ที่มา : สำนักงานเศรษฐกิจการเกษตร |       |       |       |       |       |              |
| 2531/32                                       | -     | 11.25 | 9.87  | 10.55 | 8.74  | 7.98  | 8.31                             | 8.42  | 8.18  | 9.35  | 8.76  | 8.67  | 9.10         |
| 2532/33                                       | -     | 6.70  | 6.35  | 6.01  | 5.59  | 6.41  | 6.53                             | 6.27  | 6.16  | 6.13  | 6.18  | 6.23  | 6.23         |
| 2533/34                                       | 6.17  | 5.77  | 5.96  | 5.63  | 6.15  | 5.96  | 5.68                             | 5.81  | 5.94  | 6.71  | 8.42  | 8.01  | 6.35         |
| 2534/35                                       | 8.01  | -     | -     | -     | -     | 8.82  | 9.58                             | 11.15 | 11.92 | 11.61 | 11.88 | 12.10 | 10.63        |
| 2535/36                                       | 11.32 | -     | -     | -     | -     | 8.40  | 8.70                             | 9.23  | 9.68  | 10.04 | 9.31  | 8.85  | 9.44         |
| 2536/37                                       | 8.50  | 9.00  | -     | -     | -     | 8.28  | 9.31                             | 9.50  | 10.02 | 8.09  | 9.88  | 9.04  | 9.07         |
| 2537/38                                       | -     | -     | -     | -     | -     | 10.84 | 9.94                             | 8.83  | 8.48  | 9.71  | 10.52 | 9.40  | 9.67         |
| 2538/39                                       | 8.91  | 10.99 | 9.25  | 9.00  | 11.78 | 12.88 | 11.75                            | 11.30 | 10.81 | 11.97 | 12.71 | 12.24 | 11.13        |
| 2539/40                                       | 12.00 | 12.98 | 11.39 | 10.92 | 11.06 | 12.07 | 11.35                            | 9.98  | 8.21  | 7.99  | 13.13 | 13.10 | 11.18        |
| 2540/41                                       | 10.99 | 12.81 | 12.89 | 13.65 | 13.65 | 12.45 | 13.12                            | 14.40 | 16.68 | 17.51 | 15.90 | 13.67 | 13.98        |
| 2541/42                                       | 15.06 | 13.99 | 14.30 | 15.11 | 13.50 | 13.18 | 12.63                            | 12.67 | 11.24 | 13.07 | 12.16 | 11.23 | 13.18        |
| 2542/43                                       | 11.37 | 11.62 | 9.70  | 9.52  | 9.91  | 8.73  | 8.87                             | 9.31  | 9.31  | 12.14 | 14.38 | 13.19 | 10.67        |
| 2543/44                                       | 11.59 | 10.79 | 13.09 | 12.90 | 13.71 | 15.05 | 16.26                            | 16.30 | 16.79 | 16.18 | 15.60 | 15.53 | 14.48        |
| 2544/45                                       | 14.71 | 15.98 | 16.84 | 16.30 | 15.50 | 13.74 | 13.45                            | 13.64 |       |       |       |       | 15.02        |
| ราคาขายส่งกทม. ถั่วเขียวผิวมันอย่างดี         |       |       |       |       |       |       | ที่มา : กรมการค้าภายใน           |       |       |       |       |       |              |
| 2531/32                                       | 12.76 | 12.83 | 13.30 | 13.56 | 10.45 | 10.16 | 9.94                             | 9.84  | 10.01 | 10.24 | 9.83  | 10.10 | 11.09        |
| 2532/33                                       | 10.50 | 9.90  | 8.46  | 8.46  | 8.21  | 8.18  | 7.95                             | 7.83  | 7.84  | 8.19  | 8.84  | 8.38  | 8.56         |
| 2533/34                                       | 8.16  | 8.47  | 8.26  | 9.91  | 9.89  | 9.37  | 8.46                             | 8.30  | 8.66  | 8.78  | 10.76 | 11.84 | 9.24         |
| 2534/35                                       | 11.84 | 11.89 | 13.52 | 13.92 | 12.98 | 12.06 | 12.14                            | 12.99 | 13.24 | 13.42 | 13.78 | 15.00 | 13.07        |
| 2535/36                                       | 14.83 | 14.80 | 14.07 | 13.28 | 13.17 | 11.79 | 11.73                            | 11.57 | 11.62 | 12.19 | 12.22 | 12.06 | 12.78        |
| 2536/37                                       | 12.25 | 12.25 | 12.46 | 13.02 | 11.67 | 10.99 | 11.12                            | 12.01 | 12.59 | 11.84 | 12.19 | 13.59 | 12.17        |
| 2537/38                                       | 13.58 | 13.50 | 13.50 | 13.02 | 12.81 | 12.41 | 12.33                            | 12.25 | 12.25 | 11.92 | 12.42 | 13.08 | 12.76        |
| 2538/39                                       | 13.17 | 14.16 | 15.70 | 15.70 | 15.70 | 15.76 | 15.83                            | 16.04 | 16.08 | 16.08 | 16.08 | 16.08 | 15.53        |
| 2539/40                                       | 17.08 | 17.08 | 17.08 | 17.30 | 16.78 | 15.99 | 15.75                            | 16.98 | 16.25 | 16.36 | 18.26 | 14.18 | 16.59        |
| 2540/41                                       | 15.21 | 15.84 | 15.84 | 15.84 | 15.84 | 15.84 | 16.31                            | 18.77 | 19.69 | 19.86 | 19.00 | 19.00 | 17.25        |
| 2541/42                                       | 19.00 | 19.00 | 19.00 | 19.45 | 20.56 | 17.50 | 17.50                            | 17.50 | 17.13 | 15.89 | 15.89 | 16.67 | 17.92        |
| 2542/43                                       | 15.47 | 13.75 | 14.32 | 14.92 | 13.77 | 13.50 | 13.93                            | 14.17 | 14.17 | 15.25 | 19.16 | 19.16 | 15.13        |
| 2543/44                                       | 18.49 | 16.89 | 17.85 | 19.18 | 19.58 | 19.90 | 20.05                            | 21.14 | 19.50 | 18.70 | 17.59 | 18.67 | 18.96        |
| 2544/45                                       | 17.90 | 19.82 | 19.00 | 21.91 | 19.21 | 18.13 | 17.92                            | 17.92 |       |       |       |       | 18.98        |
| ราคาขายส่ง กทม ถั่วเขียวผิวมันอย่างรอง        |       |       |       |       |       |       | ที่มา : กรมการค้าภายใน           |       |       |       |       |       |              |
| 2531/32                                       | 11.42 | 11.95 | 12.21 | 12.41 | 8.94  | 8.55  | 9.08                             | 8.92  | 9.02  | 9.02  | 9.15  | 9.13  | 9.98         |
| 2532/33                                       | 9.10  | 8.27  | 7.42  | 7.33  | 6.80  | 7.19  | 6.93                             | 6.61  | 6.34  | 6.67  | 7.92  | 9.35  | 7.49         |
| 2533/34                                       | 7.12  | 7.53  | 7.59  | 8.17  | 7.60  | 7.33  | 6.80                             | 6.65  | 7.09  | 7.09  | 9.62  | 10.84 | 7.79         |
| 2534/35                                       | 10.84 | 10.91 | 12.77 | 13.17 | 12.02 | 10.54 | 11.08                            | 12.52 | 12.66 | 12.76 | 13.08 | 14.33 | 12.22        |
| 2535/36                                       | 14.14 | 14.12 | 13.30 | 12.69 | 10.81 | 10.12 | 10.23                            | 10.30 | 11.22 | 11.25 | 11.04 | 10.33 | 11.63        |
| 2536/37                                       | 10.25 | 10.32 | 11.18 | 11.61 | 9.86  | 10.04 | 10.35                            | 10.42 | 11.50 | 11.05 | 11.45 | 12.59 | 10.89        |
| 2537/38                                       | 12.45 | 11.09 | 11.75 | 10.65 | 10.54 | 11.08 | 10.90                            | 10.88 | 10.88 | 11.06 | 11.71 | 12.26 | 11.27        |
| 2538/39                                       | 12.34 | 13.35 | 14.85 | 14.85 | 14.85 | 14.99 | 14.11                            | 14.36 | 14.57 | 14.58 | 14.66 | 14.67 | 14.35        |
| 2539/40                                       | 15.42 | 15.53 | 15.68 | 16.14 | 15.11 | 14.89 | 15.17                            | 15.59 | 14.58 | 14.58 | 15.77 | 13.25 | 15.14        |
| 2540/41                                       | 13.45 | 13.75 | 13.75 | 13.75 | 13.75 | 13.75 | 14.08                            | 16.57 | 17.40 | 17.44 | 16.58 | 16.58 | 15.07        |
| 2541/42                                       | 16.58 | 16.58 | 16.58 | 16.92 | 17.26 | 15.00 | 15.00                            | 14.92 | 13.72 | 13.03 | 13.24 | 14.34 | 15.26        |
| 2542/43                                       | 12.58 | 11.25 | 11.44 | 11.59 | 10.63 | 10.50 | 10.77                            | 10.92 | 10.92 | 11.99 | 15.83 | 15.83 | 12.02        |
| 2543/44                                       | 14.70 | 13.64 | 14.06 | 15.09 | 15.41 | 17.01 | 17.99                            | 18.43 | 16.80 | 17.06 | 15.74 | 17.02 | 16.08        |
| 2544/45                                       | 16.24 | 17.56 | 19.00 | 20.25 | 17.54 | 16.50 | 17.12                            | 17.12 |       |       |       |       | 17.67        |

## เม็ดเงินงา

| 1.ผลผลิตและความต้องการใช้(ตัน) | ปี 2540/41 | ปี 2541/42 | ปี 2542/43 | ปี 2543/44 | ปี 2544/45 |
|--------------------------------|------------|------------|------------|------------|------------|
| 1.1 ผลผลิตโลก                  | 2,644,073  | 2,615,643  | 2,686,449  | 2,762,172  | NA         |
| 1.2 ผลผลิตไทย                  | 34,695     | 36,054     | 37,409     | 38,780     | *40,000    |
| 1.3 ความต้องการใช้             | 27,539     | 29,553     | 20,360     | 28,306     | 28,145     |
| 1.4 นำเข้า                     | 117        | 278        | 2,052      | 313        | 105        |
| มูลค่า (ล้านบาท)               | 1.51       | 8.21       | 28.69      | 5.30       | 2.31       |
| 1.5 ส่งออก                     | 7,273      | 6,779      | 19,101     | 10,780     | 11,960     |
| มูลค่า (ล้านบาท)               | 157.04     | 179.59     | 416.23     | 272.00     | 286.20     |

| 2.ราคาเกษตรกรขายได้(บาท/กก.) | ปี 2541 | ปี 2542 | ปี 2543 | ปี 2544 | ปี 2545(มค.) |
|------------------------------|---------|---------|---------|---------|--------------|
| 2.1 งาเกษตรคละ               | 24.51   | 20.95   | 19.90   | 17.61   | 17.93        |
| 2.2 งาดำคละ                  | 21.63   | 21.10   | 21.27   | 19.02   | 19.83        |
| 2.3 งาขาวคละ                 | 16.75   | 18.97   | 18.28   | 17.13   | 17.18        |

3.ต้นทุนการผลิต (บาท/กก.) ..... 5.70-7.47.....

## 4.สภาพปัญหา/สาเหตุ

4.1ประสิทธิภาพการผลิตต่ำ เนื่องจากการกระจายงาพันธุ์ยังไม่ทั่วถึง และยังมีการใช้เทคโนโลยีการผลิตน้อย

4.2 ในแหล่งที่มีการผลิตน้อย จะหาดตลาดยาก เพราะปริมาณผลผลิตมีน้อย พ่อค้าไม่ให้ความสนใจที่จะรับซื้อ ทำให้เกษตรกรได้รับผลตอบแทนในราคาต่ำ

4.3 คุณภาพของเม็ดเงินงาด้อยลง สีไม่บริสุทธิ์ มีความชื้นและสิ่งเจือปนสูง ในขณะที่ประเทศผู้นำเข้าค่อนข้างเข้มงวดต่อคุณภาพและมาตรฐานของสินค้า นอกจากนี้ต้นทุนการส่งออกค่อนข้างสูง ทำให้ราคาเม็ดเงินไทยสูงกว่าประเทศคู่แข่งอื่นๆ



#### 5. มาตรการแก้ไขปัญหา

ในกรณีที่มีปัญหาด้านราคา อาจใช้เงินจากกองทุนรวมสำหรับการแทรกแซงตลาด เพื่อช่วยเหลือเกษตรกร โดยพิจารณาตามหลักเกณฑ์ที่กำหนดไว้ในระเบียบสำนักนายกรัฐมนตรีว่าด้วยเรื่องนี้

#### 6. สถานการณ์ปัจจุบัน/แนวโน้ม

ปริมาณผลผลิตจากรุ่นปลายฝนฤดูการผลิตปี 2544/45 ส่วนใหญ่ออกสู่ตลาดหมดแล้ว คงมีเหลืออยู่ในมือเกษตรกรเพียงเล็กน้อย โดยราคาที่เกษตรกรขายได้เฉลี่ยทั้งประเทศ เดือน มค.45 กก.ละ 17.18-19.83 บาท สูงกว่าช่วงเดียวกันของปีที่ผ่านมาซึ่งมีราคา กก.ละ 17.81-18.27 บาท เนื่องจากเป็นช่วงปลายฤดู กอปรกับความต้องการของตลาดในฤดูการผลิตนี้มีค่อนข้างสม่ำเสมอ

~~~~~

สำนักวิชาเสถียรภาพราคาสินค้าเกษตร
กรมการค้าภายใน
กุมภาพันธ์ 2545
1.ผลผลิต-งา D:งา(4)/dit c

ราคาเมล็ดงาที่เกษตรกรขายได้

บาท : กก.

| ปี/เดือน | มค. | กพ. | มีค. | เมย. | พค. | มิย. | กค. | สค. | กย. | ตค. | พย. | ธค. | เฉลี่ย |
|-----------------------------------|-------|-------|-------|-------|-------|-------|-------|-------|-------|-------|-------|-------|--------|
| ราคาเกษตรกรขายได้ เมล็ดงาขาวคละ | | | | | | | | | | | | | |
| 2534 | 12.13 | - | - | - | - | - | - | - | 12.32 | - | - | - | 12.23 |
| 2535 | - | 8.57 | - | - | - | - | - | - | 12.00 | 12.63 | - | - | 11.07 |
| 2536 | - | - | - | - | - | - | - | - | 9.38 | 9.33 | - | - | 9.36 |
| 2537 | - | - | - | - | - | - | - | - | 10.25 | 10.00 | 10.00 | 11.00 | 10.31 |
| 2538 | 12.00 | 12.00 | - | - | - | - | - | - | - | 18.40 | - | 19.90 | 15.58 |
| 2539 | 17.11 | - | - | - | - | - | - | - | - | - | - | - | 17.11 |
| 2540 | 14.73 | - | - | - | - | - | - | - | - | - | - | - | 14.73 |
| 2541 | 17.80 | - | - | - | - | - | - | - | - | - | 17.00 | 15.46 | 16.75 |
| 2542 | 19.61 | - | - | - | - | - | - | - | - | - | 18.17 | 19.13 | 18.97 |
| 2543 | 20.60 | 20.80 | - | - | - | - | - | 18.50 | 18.25 | 14.50 | 17.05 | - | 18.28 |
| 2544 | 18.27 | 16.30 | - | 17.00 | 17.00 | 17.00 | - | - | 17.43 | - | 17.00 | 17.00 | 17.13 |
| 2544 | 17.18 | - | - | - | - | - | - | - | - | - | - | - | 17.18 |
| ราคาเกษตรกรขายได้ เมล็ดงาดำคละ | | | | | | | | | | | | | |
| 2534 | 11.64 | - | - | 12.85 | 12.88 | 12.25 | 11.85 | 12.29 | 11.31 | 12.20 | 12.23 | - | 12.17 |
| 2535 | - | 9.23 | 12.40 | - | 10.75 | 11.00 | - | - | 12.00 | 12.00 | - | - | 11.23 |
| 2536 | - | - | - | - | 8.25 | - | - | - | - | - | 7.80 | - | 8.03 |
| 2537 | - | - | - | - | - | - | - | - | 10.00 | - | - | - | 10.00 |
| 2538 | - | - | - | - | - | - | - | - | - | - | - | - | - |
| 2539 | - | - | - | - | - | 18.79 | 20.10 | - | - | - | - | - | 19.45 |
| 2540 | - | - | - | - | - | 14.50 | 15.00 | - | 7.80 | - | - | - | 12.43 |
| 2541 | - | - | - | - | 21.25 | 24.70 | 26.50 | 21.87 | 21.87 | - | 17.54 | 17.68 | 21.63 |
| 2542 | 17.98 | - | - | - | 21.94 | 24.08 | 21.29 | 20.05 | 20.00 | 17.75 | 21.21 | 25.61 | 21.10 |
| 2543 | 25.40 | - | - | - | 27.17 | 22.94 | 18.64 | 21.07 | 18.27 | 18.27 | 18.37 | - | 21.27 |
| 2544 | 17.81 | 18.37 | - | 17.00 | 16.75 | 19.22 | 19.52 | 20.11 | 20.40 | 19.87 | 19.89 | 20.19 | 19.02 |
| 2545 | 19.83 | - | - | - | - | - | - | - | - | - | - | - | 19.83 |
| ราคาเกษตรกรขายได้ เมล็ดงาเกษตรคละ | | | | | | | | | | | | | |
| 2534 | - | - | - | 12.85 | 12.55 | 12.25 | 11.77 | 11.92 | 12.25 | 12.33 | 12.51 | 12.90 | 12.37 |
| 2535 | - | 8.57 | 12.40 | - | - | 15.25 | 14.75 | 14.10 | 11.66 | 9.75 | - | - | 12.35 |
| 2536 | - | - | - | - | - | - | 8.29 | 8.58 | 8.50 | 8.50 | - | - | 8.47 |
| 2537 | - | - | - | - | - | - | - | - | - | - | 9.00 | - | 9.00 |
| 2538 | - | - | - | - | - | - | 20.40 | - | - | - | - | - | 20.40 |
| 2539 | - | - | - | - | - | 15.73 | 14.64 | 14.06 | - | - | - | - | 14.81 |
| 2540 | - | - | - | - | 15.00 | 15.47 | 15.96 | 12.00 | - | - | - | - | 14.61 |
| 2541 | - | - | - | - | - | 23.31 | 25.19 | 27.56 | - | - | 22.44 | 24.03 | 24.51 |
| 2542 | 21.56 | - | - | - | - | 21.90 | 16.35 | 20.23 | 22.00 | 26.40 | 19.04 | 20.68 | 21.21 |
| 2543 | 19.92 | - | - | - | 22.23 | 18.94 | 18.42 | 18.97 | 18.90 | 18.40 | 17.65 | - | 19.18 |
| 2543 | 19.92 | - | - | - | - | - | - | - | - | - | - | - | 19.18 |
| 2544 | 17.92 | 16.90 | - | 16.80 | 16.80 | 17.75 | 18.41 | 18.37 | 17.43 | - | 17.80 | 17.87 | 17.61 |
| 2545 | 17.90 | - | - | - | - | - | - | - | - | - | - | - | 17.90 |

ราคาขายส่งเมล็ดงา ตลาด กทม.

บาท : กก.

| ปี/เดือน | มค. | กพ. | มีค. | เมย. | พค. | มิย. | กค. | สค. | กย. | ตค. | พย. | ธค. | เฉลี่ย |
|-----------------------------|-------|-------|-------|-------|-------|-------|-------|-------|-------|-------|-------|-------|--------|
| ราคาขายส่งงาขาวเมล็ดใหญ่ 1/ | | | | | | | | | | | | | |
| 2534 | 15.56 | 14.17 | 14.17 | 14.17 | 13.54 | 12.50 | 12.10 | 12.97 | 13.68 | 12.91 | 13.41 | 13.37 | 13.55 |
| 2535 | 12.35 | 13.39 | 13.83 | 13.83 | 13.83 | 16.49 | 19.16 | 18.22 | 13.33 | 13.33 | 13.33 | 13.33 | 14.54 |
| 2536 | 15.83 | 13.19 | 13.33 | 13.33 | 13.33 | 13.33 | 11.00 | 9.50 | 9.67 | 10.06 | 10.29 | 9.81 | 11.89 |
| 2537 | 10.56 | 13.75 | 13.93 | 14.00 | 14.00 | 12.63 | 11.13 | 10.58 | 11.42 | 11.69 | 13.94 | 15.21 | 12.74 |
| 2538 | 15.73 | 16.21 | 16.59 | 16.59 | 16.58 | 16.58 | 16.58 | 20.52 | 24.85 | 26.75 | 26.75 | 26.75 | 20.04 |
| 2539 | 26.75 | 26.75 | 26.75 | 24.43 | 16.31 | 17.75 | | | | | | | 23.12 |
| 2540 | | | | | | | | | | | | | |
| 2541 | | | | | | | | | | | | | |
| 2542 | | | | | | | | | | | | | |
| 2543 | | | | | | | | | | | | | |
| 2544 | | | | | | | | | | | | | |
| ราคาขายส่งงาดำเมล็ดใหญ่ 2/ | | | | | | | | | | | | | |
| 2534 | 15.02 | 14.17 | 14.17 | 14.17 | 14.08 | 12.50 | 12.75 | 13.65 | 15.20 | 15.27 | 14.33 | 13.49 | 14.07 |
| 2535 | 12.89 | 13.62 | 13.91 | 13.91 | 13.91 | 16.53 | 19.16 | 18.28 | 13.51 | 13.33 | 13.33 | 13.33 | 14.64 |
| 2536 | 14.16 | 15.00 | 15.00 | 15.00 | 15.00 | 15.00 | 10.33 | 10.19 | 10.13 | 10.29 | 10.60 | 10.94 | 12.64 |
| 2537 | 11.60 | 14.17 | 14.66 | 14.66 | 14.67 | 11.24 | 10.63 | 10.69 | 11.67 | 12.09 | 13.54 | 15.46 | 12.92 |
| 2538 | 16.35 | 16.63 | 16.59 | 16.59 | 16.59 | 16.58 | 16.58 | 25.91 | 27.29 | 30.00 | 30.00 | 30.00 | 21.59 |
| 2539 | | 30.00 | 30.00 | 30.00 | 30.00 | 30.00 | 23.60 | 27.88 | 24.25 | 25.00 | 23.50 | 23.50 | 27.07 |
| 2540 | 24.50 | 24.50 | | 24.50 | 23.50 | 21.50 | 21.50 | 21.50 | 21.50 | 21.50 | 21.50 | 21.50 | 22.50 |
| 2541 | 32.33 | 43.00 | 43.00 | 43.00 | 26.00 | | | | | | | | 37.47 |
| 2542 | | | | | | | | | | | 33.00 | 33.00 | 33.00 |
| 2543 | 33.00 | 32.63 | 30.50 | 30.50 | 30.07 | 25.86 | 24.50 | 22.50 | 22.50 | 22.50 | 22.50 | 22.50 | 26.63 |
| 2544 | 22.50 | 22.50 | 22.50 | 22.50 | 22.50 | 22.50 | 22.50 | 22.50 | 22.50 | 22.50 | 22.50 | 22.50 | 22.50 |
| 2545 | 23.59 | | | | | | | | | | | | 23.59 |
| ราคาขายส่งงาเกษตร 3/ | | | | | | | | | | | | | |
| 2534 | | | 14.84 | 14.96 | 14.03 | 13.42 | 11.89 | 13.08 | 13.17 | 13.40 | 13.17 | 13.17 | 13.51 |
| 2535 | 13.17 | 13.17 | 13.89 | 14.00 | 14.00 | 14.00 | 14.00 | 14.00 | 14.00 | 14.00 | 14.00 | 13.59 | 13.82 |
| 2536 | 12.92 | 12.92 | 12.92 | 12.92 | 12.92 | 12.92 | 11.73 | 9.18 | 9.18 | 9.18 | 9.18 | 9.79 | 11.31 |
| 2537 | 10.61 | 13.15 | 13.15 | | 15.25 | 11.01 | 10.20 | 10.20 | 10.20 | 10.20 | 11.04 | 12.87 | 11.63 |
| 2538 | 14.00 | 15.25 | 15.25 | 15.25 | 15.25 | | | | | 18.50 | 18.50 | 18.50 | 16.31 |
| 2539 | 18.50 | 18.50 | | | | 15.50 | 15.50 | 15.50 | 15.50 | 15.50 | 15.50 | 15.50 | 16.17 |
| 2540 | 15.50 | 15.50 | 15.50 | 15.50 | 16.24 | 17.50 | 17.50 | 17.50 | 17.50 | 17.50 | 17.50 | 17.50 | 16.73 |
| 2541 | 28.67 | 39.00 | 39.00 | 39.00 | 23.64 | 24.75 | 25.84 | 26.74 | 27.25 | 27.50 | 27.25 | 27.67 | 29.69 |
| 2542 | 27.75 | 27.75 | 27.75 | 27.75 | 27.75 | 27.75 | | 27.75 | 27.75 | 27.25 | 23.94 | 22.75 | 26.90 |
| 2543 | 25.32 | 27.28 | 26.00 | 26.00 | 25.36 | 20.41 | 19.50 | 21.50 | 21.50 | 21.50 | 21.50 | 21.50 | 23.26 |
| 2544 | 21.50 | 21.50 | 21.50 | 21.50 | 21.50 | 21.50 | 21.50 | 21.50 | 21.50 | 21.50 | 21.50 | 21.50 | 21.50 |
| 2545 | 21.50 | | | | | | | | | | | | 21.50 |

หมายเหตุ : 1/ กรมเศรษฐกิจการพาณิชย์ (ปัจจุบันไม่มีราคา)

2/ 3/ กรมการค้าภายใน

เกลือทะเล

| 1. ผลผลิตและความต้องการใช้ | ปี 2543 | ปี 2544 | ปี 2545 |
|---------------------------------|-----------|------------|----------------------|
| ผลผลิตโลก (ตัน) | NA | NA | NA |
| ผลผลิตไทย (ตัน) | 61,320 | 421,620 | 600,000 |
| การนำเข้า ปริมาณ (ตัน) | 66,868.80 | 159,575.10 | |
| มูลค่า (ล้านบาท) | 62.53 | 153.50 | |
| การส่งออก ปริมาณ (ตัน) | 4,139.78 | 1,005.77 | |
| มูลค่า (ล้านบาท) | 8.44 | 9.48 | |
| 2. ราคา (บาท/ตัน) | 1,609.15 | 1,727.66 | 1,556.77 (ม.ค.45) |
| 3. ต้นทุน จ.สมุทรสาคร (บาท/ตัน) | 553.33 | 573.33 | NA |

4. สภาพปัญหา/สาเหตุ

1. ราคาเกลือโน้มอ่อนตัวลงในช่วงเดือนมกราคม-พฤษภาคมของทุกปี เนื่องจากเป็นช่วงผลผลิตออกมาก

2. ปี 2545 คาดว่าราคาเกลือจะอยู่ในเกณฑ์ดี เนื่องจากไม่มีผลผลิตคงเหลือตกค้างจากปีก่อน ในขณะที่ผลผลิตเกลือตามปกติจะอยู่ที่ประมาณ 600,000 ตัน ใกล้เคียงกับความต้องการใช้

5. มาตรการแก้ไขในอดีต

ปี 2541 ผลผลิตเกลือมีปริมาณมาก ราคาเกลือตกต่ำ คชก. ได้มีมติเมื่อวันที่ 3 กุมภาพันธ์ 2542 อนุมัติเงินทุนหมุนเวียนปลอดดอกเบี้ย จำนวน 60 ล้านบาท ให้สหกรณ์การเกษตรนาเกลือในจังหวัดสมุทรสาคร สมุทรสงคราม และเพชรบุรี นำไปรับซื้อ/จำหน่ายเกลือจากสมาชิก และเกษตรกรทั่วไปในราคาเป้าหมายนำเกลือ (1500 กก.) ละ 887 บาท

ผลการดำเนินงานรับซื้อเกลือได้จำนวน 650 เกวียน (975 ตัน) มูลค่า 0.680 ล้านบาท รับจำหน่ายเกลือได้ 24,540 เกวียน (36.81 ตัน) มูลค่า 22.85 ล้านบาท และราคาเกลือได้ขยับตัวสูงขึ้น จากราคาเฉลี่ยเกลือละ 702 บาท ในปี 2541 เป็นเกลือละ 2,438.02 บาท ในปี 2542 และสูงอย่างต่อเนื่องถึงปี 2543

6. สถานการณ์ปัจจุบัน

เกลือฤดูใหม่ในพื้นที่จังหวัดเพชรบุรี และสมุทรสาครเริ่มออกสู่ตลาด แต่ปริมาณไม่มากนัก เนื่องจากมีฝนตกในแหล่งผลิต ทำให้การทำนาเกลือได้รับความเสียหาย และคุณภาพผลผลิตไม่ดี มีความชื้นสูง และสิ่งเจือปนมาก ทำให้ราคาเกลือที่เกษตรกรขายได้ลดลงจากตันละ 1,916.67 บาท ในเดือน ธ.ค.44 เหลือตันละ 1,556.67 บาท ในเดือนมกราคม 2545 หรือลดลงคิดเป็นร้อยละ 18.78



F:เกลือทะเล44 D:18 ธ.ค.

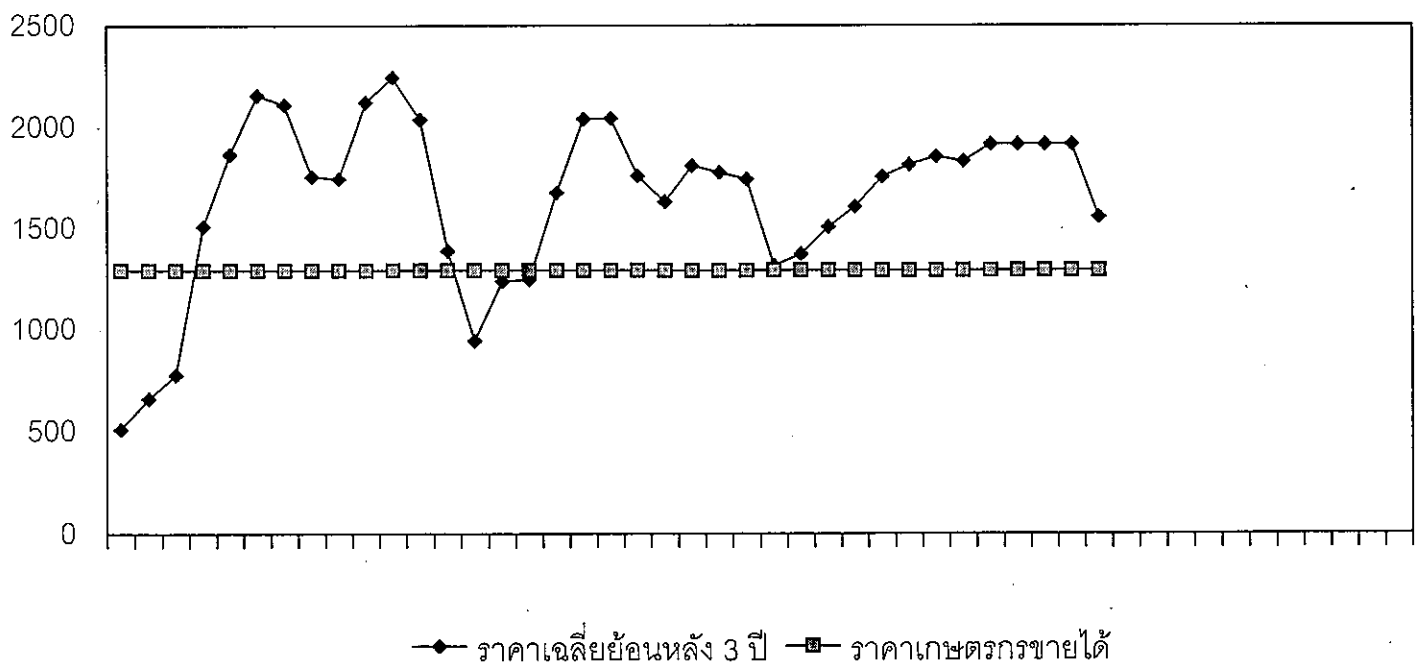
ราคาเกลือที่เกษตรกรขายได้ ณ แหล่งผลิต

หน่วย : บาท/ตัน

| ปี | ม.ค. | ก.พ. | มี.ค. | เม.ย. | พ.ค. | มิ.ย. | ก.ค. | ส.ค. | ก.ย. | ต.ค. | พ.ย. | ธ.ค. | เฉลี่ย |
|------|----------|----------|----------|----------|----------|----------|----------|----------|----------|----------|----------|----------|----------|
| 2537 | 366.67 | 500.00 | 566.67 | 633.33 | 1,166.67 | 1,533.33 | 1,616.67 | 1,900.00 | 1,833.33 | 2,100.00 | 2,100.00 | 1,472.00 | 1,315.72 |
| 2538 | 833.33 | 600.00 | 633.33 | 677.78 | 666.67 | 822.22 | 1,000.00 | 1,088.88 | 1,233.33 | 1,211.11 | 1,016.67 | 600.00 | 865.28 |
| 2539 | 544.44 | 633.33 | 1,077.44 | 1,005.55 | 1,625.55 | 1,809.77 | 1,788.88 | 1,777.77 | 1,750.00 | 1,733.33 | 1,841.66 | 1,916.66 | 1,458.70 |
| 2540 | 2,000.00 | 1,733.33 | 1,111.11 | 1,211.11 | 1,155.55 | 1,066.66 | 711.11 | 800.00 | 866.66 | 733.33 | 633.33 | 600.00 | 1,051.85 |
| 2541 | 511.11 | 466.67 | 488.89 | 450.00 | 388.89 | 416.67 | 433.33 | 466.67 | 494.45 | 477.78 | 500.00 | 522.22 | 468.06 |
| 2542 | 511.11 | 661.11 | 777.78 | 1,511.11 | 1,866.67 | 2,158.33 | 2,111.11 | 1,755.55 | 1,744.45 | 2,123.61 | 2,244.44 | 2,038.89 | 1,625.35 |
| 2543 | 1,388.89 | 944.44 | 1,238.89 | 1,246.89 | 1,677.78 | 2,040.74 | 2,044.44 | 1,761.11 | 1,633.33 | 1,811.11 | 1,777.78 | 1,744.45 | 1,609.15 |
| 2544 | 1,315.55 | 1,372.22 | 1,508.22 | 1,608.15 | 1,755.55 | 1,816.67 | 1,855.55 | 1,833.33 | 1,916.67 | 1,916.67 | 1,916.67 | 1,916.67 | 1,727.66 |
| 2545 | 1,556.67 | | | | | | | | | | | | |

ที่มา : กรมส่งเสริมสหกรณ์ และสำนักงานการค้าภายในจังหวัด

ราคาเฉลี่ยรายเดือน 3 ปี ช่วงที่ผลผลิตออกมาก (ม.ค.พ.ค.) ปี 2542-44 ตันละ 1,292.29 บาท



ถั่วเหลือง

| 1. ผลผลิตและความต้องการใช้ (ล้านตัน) | ปี 2543 | ปี 2544 | ปี 2545 | |
|--|-----------------------|----------------|-----------------|--------|
| 1.1 ผลผลิตโลก | 159.88 | 174.28 | 182.83 | |
| 1.2 ผลผลิตไทย | 0.313 | 0.293 | 0.310 | |
| - ถั่วฤดูแล้ง | 0.169 | 0.168 | 0.170 | |
| - ถั่วฤดูฝน | 0.144 | 0.125 | 0.140 | |
| 1.3 ความต้องการใช้ | 1.633 (สศก. 1.320) | 1.716 1.574 | 1.810 1.618) | |
| 1.4 นำเข้า | 1.320 | 1.363 | 1.500 | |
| 1.5 ส่งออก | 0.0006 | 0.0003 | 0.0005 | |
| 2. ต้นทุนการผลิต (บาท/กก.) | 8.27 | 8.28 | | |
| 3. ราคา (บาท/กก.) | ปี 2543 | ปี 2544 | ธ.ค.44 | ม.ค.45 |
| 3.1 เกษตรกรขายได้ | | | | |
| - ชนิดกละ | 9.25 | 9.72 | 9.72 | 9.48 |
| 3.2 ขายส่ง กทม. | | | | |
| - ชนิดดี | 15.15 | 14.46 | 14.50 | 14.50 |
| - ชนิดรอง | 11.01 | 11.25 | 11.25 | 11.25 |
| 3.3 ซื้อขายล่วงหน้าตลาดชิคาโก (US. No.2) | | | | |
| - บาท/กก. | 7.35 | 7.49 | 7.05 | 7.06 |
| - เหรียญสหรัฐ/ตัน | 182.86 | 168.70 | 160.12 | 160.05 |

4. สภาพปัญหา/สาเหตุ

ผลผลิตเมล็ดถั่วเหลืองในประเทศมีไม่เพียงพอกับความต้องการใช้ต้องนำเข้าจากต่างประเทศร้อยละ 90 ทั้งนี้เพื่อใช้ในอุตสาหกรรมการสกัดน้ำมันพืช อุตสาหกรรมการผลิตอาหารสัตว์ และอุตสาหกรรมการแปรรูปผลิตภัณฑ์อาหาร

5 มาตรการแก้ไขปัญหา

นโยบายและมาตรการนำเข้าเมล็ดถั่วเหลือง

การกำหนดนโยบายและมาตรการนำเข้าเมล็ดถั่วเหลืองเป็นอำนาจหน้าที่ของคณะกรรมการนโยบายถั่วเหลืองและพืชน้ำมันอื่น ซึ่งได้รับการแต่งตั้งจากคณะรัฐมนตรี โดยมี รองนายกรัฐมนตรีที่กำกับการบริหารราชการกระทรวงเกษตรและสหกรณ์ (นายสมคิด จาตุศรีพิทักษ์) เป็นประธาน ผู้แทนจากหน่วยราชการและเอกชนที่เกี่ยวข้องเป็นกรรมการ เลขานุการสำนักงานเศรษฐกิจการเกษตร เป็นกรรมการและเลขานุการ

5.1 การนำเข้าจากประเทศสมาชิกองค์การการค้าโลก (WTO)

5.1.1 ตามข้อผูกพัน WTO ปี 2544

- ในโควตา ปริมาณนำเข้าต่ำสุดจำนวน 10,749 ตัน อากรนำเข้าสูงสุด 20%
- นอกโควตา อากรนำเข้าสูงสุด 82.7%

5.1.2 ประเทศไทยเปิดตลาดนำเข้าเมล็ดถั่วเหลือง ปี 2544

ในโควตา ปริมาณนำเข้าจำนวน 1.5 ล้านตัน อากรนำเข้า 0% โดยจัดสรรให้ผู้มีสิทธินำเข้าในโควตา 6 สมาคม (สมาคมผู้ผลิตน้ำมันถั่วเหลืองและรำข้าว สมาคมผู้ผลิตอาหารสัตว์ไทย สมาคมปศุสัตว์ไทย สมาคมผู้เลี้ยงไก่เนื้อเพื่อการส่งออก สมาคมส่งเสริมผู้ใช้วัตถุดิบอาหารสัตว์ สมาคมผู้ผลิตไก่เพื่อการส่งออกไทย) และ 4 บริษัท (บจ. แลคตาซอย บจ. กรีนสปอต (ประเทศไทย) บมจ. ไทยเทพรสผลิตภัณฑ์อาหาร บจ. แครี่พลัส) กำหนดให้ผู้มีสิทธินำเข้าต้องรับซื้อเมล็ดถั่วเหลืองจากเกษตรกรทั้งหมดตามคุณภาพมาตรฐานและราคาที่กำหนด ดังนี้

- เกรดสกัดน้ำมัน ไม่ต่ำกว่า กก.ละ 10 บาท ณ ไร่นา หรือ ไม่ต่ำกว่า กก.ละ 11 บาท ณ หน้าโรงงานสกัดน้ำมันพืช ตลาด กทม.
- เกรดผลิตอาหารสัตว์ ไม่ต่ำกว่า กก.ละ 10.50 บาท ณ ไร่นา หรือ ไม่ต่ำกว่า กก.ละ 11.50 บาท ณ หน้าโรงงาน ตลาด กทม.
- เกรดแปรรูปผลิตภัณฑ์อาหาร ไม่ต่ำกว่า กก.ละ 11 บาท ณ ไร่นา หรือ ไม่ต่ำกว่า กก.ละ 12 บาท ณ หน้าโรงงาน ตลาด กทม.

คณะกรรมการนโยบายถั่วเหลืองและพืชน้ำมันอื่น ได้แต่งตั้งคณะกรรมการกำกับดูแลและติดตามการนำเข้าและการรับซื้อเมล็ดถั่วเหลืองในประเทศ ปี 2544 เพื่อกำกับดูแลและติดตามการนำเข้า การรับซื้อเมล็ดถั่วเหลืองให้เป็นไปตามเงื่อนไขการนำเข้าเมล็ดถั่วเหลืองที่รัฐกำหนด โดยมี รองปลัดกระทรวงเกษตรและสหกรณ์ เป็นประธาน และคณะกรรมการ ฯ ได้แต่งตั้งคณะทำงานระดับจังหวัด จำนวน 29 จังหวัด ได้แก่ เชียงราย ลำปาง เชียงใหม่ แม่ฮ่องสอน ดาก กำแพงเพชร สุโขทัยแพร่ น่าน อุตรดิตถ์ พิษณุโลก พิจิตร นครสวรรค์ อุทัยธานี เพชรบูรณ์ เลย หนองบัวลำภู อุดรธานี หนองคาย ขอนแก่น ชัยภูมิ นครราชสีมา สระบุรี ลพบุรี ปราจีนบุรี ระยอง จันทบุรี และกาญจนบุรี เพื่อดูแลติดตามการรับซื้อและการจำหน่ายเมล็ดถั่วเหลืองที่ผลิตภายในจังหวัดให้เป็นไปตามนโยบายและมาตรการนำเข้าเมล็ดถั่วเหลือง โดยมี เกษตรจังหวัด เป็นประธาน

นอกโควตา นำเข้าเสรี ไม่จำกัดปริมาณและช่วงเวลานำเข้า อากรนำเข้าร้อยละ 82.7

5.2 การนำเข้าจากประเทศไม่ใช่สมาชิก WTO

ต้องขออนุญาตนำเข้า อากรนำเข้าร้อยละ 6

สำหรับนโยบายการเปิดตลาดนำเข้าเมล็ดถั่วเหลือง ปี 2545 ขณะนี้อยู่ระหว่างการนำเสนอคณะรัฐมนตรีพิจารณาให้ความเห็นชอบ

6. สถานการณ์

ในช่วงเดือน ม.ค. 45 เป็นช่วงที่ผลผลิตถั่วเหลืองฤดูฝนออกสู่ตลาดเกือบหมดแล้ว ราคาถั่วเหลืองชนิดคละที่เกษตรกรขายได้ กก.ละ 9.46 บาท สำหรับราคาถั่วเหลืองชนิดดีและชนิดรอง ตลาด กทม. ทรงตัวอยู่ที่ กก.ละ 14.50 บาท และ กก.ละ 11.25 บาท ตามลำดับ

ราคาถั่วเหลืองซื้อขายล่วงหน้าตลาดชิคาโกลดลงเล็กน้อยจากราคา ต้นละ 160.12 เหรียญสหรัฐในเดือน ธ.ค. 44 เหลือ ต้นละ 160.05 เหรียญสหรัฐในเดือน ม.ค. 45 ซึ่งเป็นการลดลงในช่วงปลายเดือน เนื่องจากคาดว่าผลผลิตถั่วเหลืองของอเมริกาใต้จะมีสูงขึ้น จากการที่เริ่มมีฝนตกในแหล่งผลิตที่ประสบภาวะแห้งแล้งของบราซิล

ราคาเมล็ดถั่วเหลือง

WPRICE : SOYPRICE3744 sheet1

หน่วย:บาท/กก.

| | มค. | กพ. | มีค. | เมย. | พค. | มิย. | กค. | สค. | กย. | ตค. | พย. | ธค. | เฉลี่ย |
|---|--------|--------|--------|--------|--------|--------|--------|--------|--------|--------|--------|--------|--------|
| 1. ราคาเมล็ดถั่วเหลืองชนิดคละที่เกษตรกรขายได้ | | | | | | | | | | | | | |
| ปี 2538 | 8.10 | 7.59 | 7.78 | 7.71 | 7.72 | 7.78 | - | 7.36 | 7.70 | 8.51 | 8.73 | 8.39 | 8.08 |
| ปี 2539 | 8.29 | 8.40 | 9.25 | 9.71 | 9.87 | 8.75 | 7.00 | 8.80 | 8.83 | 9.15 | 8.41 | 8.64 | 8.96 |
| ปี 2540 | 8.78 | - | 8.56 | 8.40 | 8.61 | 7.85 | - | 7.63 | 8.89 | 9.85 | 10.16 | 10.53 | 9.22 |
| ปี 2541 | 12.27 | 11.90 | 11.66 | 10.52 | 11.07 | 11.25 | - | 9.26 | 10.00 | 9.76 | 9.94 | 10.35 | 10.43 |
| ปี 2542 | 10.16 | 9.83 | 9.72 | 9.37 | 8.64 | - | - | 8.97 | 7.79 | 8.08 | 8.27 | 8.49 | 8.70 |
| ปี 2543 | 8.72 | 8.11 | 9.86 | 9.56 | 9.03 | 9.15 | 9.65 | 9.14 | 8.13 | 9.16 | 9.85 | 9.87 | 9.25 |
| ปี 2544 | 9.14 | 9.46 | 9.92 | 9.31 | 9.68 | 9.92 | 10.00 | 9.06 | 9.92 | 9.94 | 10.10 | 9.72 | 9.72 |
| ปี 2545 | 9.48 | | | | | | | | | | | | |
| 2. ราคาเมล็ดถั่วเหลืองชนิดดี ตลาดกรุงเทพฯ | | | | | | | | | | | | | |
| ปี 2538 | 11.00 | 11.00 | 11.00 | 11.00 | 11.00 | 11.00 | 11.00 | 11.00 | 11.00 | 11.00 | 11.00 | 11.00 | 11.00 |
| ปี 2539 | 11.00 | 11.00 | 11.00 | 12.79 | 13.75 | 12.33 | 12.25 | 12.25 | 12.25 | 12.25 | 12.25 | 12.25 | 12.11 |
| ปี 2540 | 12.25 | 12.25 | 12.25 | 12.25 | 11.55 | 11.25 | 11.41 | 11.48 | 12.32 | 12.50 | 12.50 | 12.91 | 12.08 |
| ปี 2541 | 15.59 | 19.45 | 13.65 | 13.82 | 13.75 | 14.05 | 15.38 | 15.38 | 15.02 | 14.84 | 14.17 | 13.71 | 14.90 |
| ปี 2542 | 14.25 | 14.39 | 14.50 | 14.50 | 14.05 | 13.00 | 13.00 | 13.00 | 13.00 | 13.00 | 13.47 | 15.11 | 13.77 |
| ปี 2543 | 16.84 | 17.00 | 15.96 | 15.50 | 15.05 | 14.50 | 14.50 | 14.50 | 14.50 | 14.50 | 14.50 | 14.50 | 15.15 |
| ปี 2544 | 14.50 | 14.50 | 14.02 | 14.50 | 14.50 | 14.50 | 14.50 | 14.50 | 14.50 | 14.50 | 14.50 | 14.50 | 14.46 |
| ปี 2545 | 14.50 | | | | | | | | | | | | |
| 3. ราคาเมล็ดถั่วเหลืองชนิดรองที่โรงงานสกัดน้ำมันรับซื้อ ความชื้น 13.0% | | | | | | | | | | | | | |
| ปี 2538 | 8.50 | 8.48 | 8.19 | 8.28 | 8.97 | 8.90 | 8.90 | 8.85 | 8.62 | 9.04 | 9.27 | 9.35 | 8.78 |
| ปี 2539 | 9.35 | 9.35 | - | 10.64 | 10.51 | 10.30 | - | 9.30 | 10.12 | 10.54 | 10.03 | 9.37 | 9.95 |
| ปี 2540 | 9.35 | 9.11 | 9.11 | 9.49 | 9.35 | 9.20 | - | - | 10.75 | 11.20 | 11.28 | - | 9.87 |
| ปี 2541 | - | - | 12.99 | 11.33 | 11.27 | 11.30 | - | - | 11.00 | 11.00 | 11.00 | 11.00 | 11.36 |
| ปี 2542 | - | - | 10.50 | 10.50 | 10.50 | 10.50 | 10.50 | 10.50 | 10.50 | 11.00 | 11.00 | 11.00 | 10.65 |
| ปี 2543 | 11.00 | 11.00 | 11.00 | 11.00 | 11.00 | 11.00 | 11.00 | 11.00 | 11.00 | 11.00 | 11.00 | 11.15 | 11.01 |
| ปี 2544 | 11.25 | 11.25 | 11.25 | 11.25 | 11.25 | 11.25 | 11.25 | 11.25 | 11.25 | 11.25 | 11.25 | 11.25 | 11.25 |
| ปี 2545 | 11.25 | | | | | | | | | | | | |
| ราคาเมล็ดถั่วเหลืองซื้อขายล่วงหน้า ตลาดชิคาโก | | | | | | | | | | | | | |
| ปี 2538 | 5.09 | 5.10 | 5.20 | 5.20 | 5.24 | 5.36 | 5.61 | 5.47 | 5.82 | 6.06 | 6.29 | 6.66 | 5.59 |
| ปี 2539 | 6.84 | 6.78 | 6.72 | 7.35 | 7.48 | 7.23 | 7.37 | 7.50 | 7.56 | 6.63 | 6.51 | 6.54 | 7.04 |
| ปี 2540 | 6.88 | 7.29 | 7.95 | 8.18 | 8.30 | 7.94 | 8.48 | 8.78 | 9.33 | 9.57 | 10.64 | 11.48 | 8.74 |
| ปี 2541 | 13.22 | 11.54 | 9.99 | 9.37 | 9.26 | 9.83 | 9.66 | 8.45 | 7.84 | 7.69 | 7.63 | 7.47 | 9.33 |
| ปี 2542 | 7.18 | 6.68 | 6.59 | 6.71 | 6.37 | 6.37 | 5.89 | 6.54 | 7.23 | 7.06 | 6.65 | 6.54 | 6.65 |
| ปี 2543 | 6.75 | 7.02 | 7.26 | 7.52 | 7.79 | 7.31 | 6.83 | 6.88 | 7.57 | 7.52 | 7.77 | 8.03 | 7.35 |
| ปี 2544 | 7.57 | 7.16 | 7.23 | 7.23 | 7.46 | 7.72 | 8.56 | 8.21 | 7.23 | 7.20 | 7.24 | 7.05 | 7.49 |
| ปี 2545 | 7.06 | | | | | | | | | | | | |
| ราคาเมล็ดถั่วเหลืองซื้อขายล่วงหน้า ตลาดชิคาโก (US\$: ton , 1 ton = 36.743 Bushel) | | | | | | | | | | | | | |
| ปี 2538 | 202.63 | 203.43 | 209.59 | 211.30 | 211.97 | 216.83 | 226.30 | 218.80 | 231.23 | 240.86 | 249.50 | 264.18 | 223.89 |
| ปี 2539 | 270.08 | 268.24 | 265.74 | 290.37 | 295.51 | 284.54 | 288.87 | 296.28 | 297.31 | 259.77 | 255.68 | 257.14 | 277.46 |
| ปี 2540 | 267.78 | 280.42 | 305.67 | 313.32 | 319.80 | 304.74 | 281.13 | 267.57 | 255.18 | 250.73 | 265.40 | 254.56 | 280.53 |
| ปี 2541 | 234.42 | 247.39 | 240.10 | 235.18 | 235.75 | 230.87 | 233.07 | 202.35 | 193.18 | 200.75 | 209.82 | 205.42 | 222.36 |
| ปี 2542 | 195.02 | 179.63 | 175.03 | 177.41 | 171.46 | 171.46 | 158.29 | 172.34 | 181.02 | 178.15 | 171.22 | 170.42 | 175.12 |
| ปี 2543 | 179.86 | 185.56 | 191.01 | 197.32 | 198.68 | 186.91 | 169.52 | 168.07 | 180.04 | 173.68 | 177.67 | 185.99 | 182.86 |
| ปี 2544 | 175.02 | 167.45 | 164.38 | 158.54 | 163.63 | 170.21 | 187.22 | 182.27 | 172.38 | 160.62 | 162.58 | 160.12 | 168.70 |
| ปี 2545 | 160.05 | | | | | | | | | | | | |

หมายเหตุ : 1.สำนักงานเศรษฐกิจการเกษตรเฉลี่ยทั้งปีแบบถ่วงน้ำหนักจำนวนผลผลิต , 2-3 กรมการค้าภายใน, 4-5 Chicago Board of Trade

ปริมาณการนำเข้าเมล็ดถั่วเหลือง

หน่วย : ตัน

| | มค. | กพ. | มีค. | เมย. | พค. | มิย. | กค. | สค. | กย. | ตค. | พย. | ธค. | รวม |
|---------|---------|--------|---------|---------|---------|---------|---------|---------|---------|---------|---------|---------|-----------|
| ปี 2538 | - | 77.133 | 0.1 | - | 3.4 | 25.554 | - | 1.7 | - | - | 43.136 | 57.339 | 203.157 |
| ปี 2539 | 18 | 99.546 | 31.383 | 495 | 52.499 | 29.009 | 112.262 | - | - | - | 30.206 | 63.393 | 418.811 |
| ปี 2540 | 124.678 | 95.882 | 1.855 | 65.217 | 62.373 | 132.594 | 81.164 | 15.000 | 8.800 | 48.300 | 97.429 | 136.107 | 869.397 |
| ปี 2541 | 2.200 | 31.613 | 29.991 | 38.402 | - | 111.224 | 55.208 | 50.505 | 91.103 | 81.750 | 40.479 | 154.781 | 687.255 |
| ปี 2542 | 42.508 | 38.595 | 114.617 | 67.932 | 69.513 | 105.989 | 67.192 | 57.408 | 179.915 | 10.868 | 116.333 | 137.113 | 1.007.983 |
| ปี 2543 | 18 | 63.841 | 122.315 | 111.104 | 61.144 | 114.921 | 123.983 | 150.758 | 83.238 | 66.519 | 115.228 | 307.333 | 1.320.402 |
| ปี 2544 | 20.395 | 16.500 | 26.021 | 102.044 | 129.298 | 154.313 | 123.734 | 141.078 | 92.764 | 177.766 | 99.545 | 279.766 | 1.363.224 |
| ปี 2545 | | | | | | | | | | | | | |

ที่มา : กรมศุลกากร

กากถั่วเหลือง

| | ปี 2543 | ปี 2544 | ปี 2545 |
|---|----------------|----------------|---------------|
| 1. ผลผลิตและความต้องการใช้ (ล้านตัน) | | | |
| 1.1 ผลผลิตโลก | 107.830 | 117.820 | 124.560 |
| 1.2 ผลผลิตในประเทศ | 0.706 | 0.766 | 0.768 |
| - จากเมล็ดในประเทศ | 0.100 | 0.126 | 0.111 |
| - จากเมล็ดนำเข้า | 0.606 | 0.640 | 0.657 |
| 1.3 ความต้องการใช้ | 1.722 | 1.755 | 1.810 |
| 1.4 นำเข้า | 1.299 | 1.560 | 1.600 |
| | ปี 2543 | ปี 2544 | ร.ค.44 |
| | | | ม.ค.45 |
| 2. ราคา (บาท/กก.) | | | |
| 2.1 ขายส่ง กทม. | | | |
| - กากถั่วเหลืองในประเทศ | | | |
| - จากเมล็ดในประเทศ | 9.87 | 10.87 | 10.08 |
| - จากเมล็ดนำเข้า | 9.32 | 10.45 | 9.74 |
| - กากถั่วเหลืองนำเข้า | | | |
| - โปรตีน 42-45% | 9.14 | 9.73 | 8.83 |
| 2.2 ซื้อขายล่วงหน้า ตลาดชิคาโก | | | |
| - บาท/กก. | 7.54 | 8.00 | 7.32 |
| - เหรียญสหรัฐ/ตัน | 187.49 | 180.35 | 166.37 |

3. สภาพปัญหา/สาเหตุ

ผลผลิตกากถั่วเหลืองในประเทศมีไม่เพียงพอกับความต้องการใช้ ต้องนำเข้าจากต่างประเทศร้อยละ 90 ทั้งในรูปของกากถั่วเหลืองและเมล็ดถั่วเหลือง

4. มาตรการแก้ไขปัญหา**นโยบายและมาตรการนำเข้ากากถั่วเหลือง**

การกำหนดนโยบายและมาตรการนำเข้ากากถั่วเหลือง เป็นอำนาจหน้าที่ของคณะกรรมการนโยบายอาหาร ซึ่งได้รับการแต่งตั้งจากคณะรัฐมนตรี โดยมี รัฐมนตรีว่าการกระทรวงพาณิชย์ เป็นประธาน รัฐมนตรีช่วยว่าการกระทรวงพาณิชย์ กระทรวงเกษตรและสหกรณ์ กระทรวงการคลัง กระทรวงอุตสาหกรรม และกระทรวงมหาดไทย เป็นกรรมการ อธิบดีกรมการค้าภายใน เป็นเลขานุการ

4.1 การนำเข้าจากประเทศสมาชิกองค์การการค้าโลก (WTO)**4.1.1 ตามข้อผูกพัน WTO ปี 2544**

- ในโควตา ปริมาณนำเข้าต่ำสุด จำนวน 226,899 ตัน อากรนำเข้าสูงสุด 20%
- นอกโควตา อากรนำเข้าสูงสุด 137.5%

4.1.2 ประเทศไทยเปิดตลาดนำเข้ากากถั่วเหลือง ปี 2544

- ในโควตา ไม่จำกัดปริมาณ และช่วงเวลานำเข้า อกรนำเข้า ร้อยละ 5 โดยกำหนดให้กลุ่มผู้มีส่วนนำเข้รวม 6 สมาคม (สมาคมผู้ผลิตอาหารสัตว์ไทย สมาคมส่งเสริมผู้ใช้วัตถุดิบอาหารสัตว์ สมาคมผู้เลี้ยงไก่เนื้อเพื่อการส่งออก สมาคมผู้ผลิตไก่เพื่อส่งออกไทย สมาคมผู้เลี้ยงเป็ดเพื่อการค้าและการส่งออก สมาคมปศุสัตว์ไทย) มีภาระรับซื้อกากถั่วเหลืองที่ผลิตจากเมล็ดในประเทศทั้งหมดของโรงงานสกัดน้ำมันพืชในราคาไม่ต่ำกว่า กก.ละ 9.50 บาท ณ ตลาด กทม. โดยต้องทำสัญญาไว้กับกระทรวงพาณิชย์และกระทรวงเกษตรและสหกรณ์

การกำกับดูแล

1) คณะกรรมการนโยบายอาหาร ได้แต่งตั้งคณะกรรมการกำกับดูแลและติดตามการรับซื้อกากถั่วเหลือง ปี 2544 เพื่อดูแลติดตามการรับซื้อกากถั่วเหลืองที่ผลิตจากเมล็ดถั่วเหลืองในประเทศ ปี 2544 ของผู้มีส่วนนำเข้กากถั่วเหลืองให้เป็นไปตามมติคณะรัฐมนตรีและเงื่อนไขที่ทางราชการกำหนด โดยมีอธิบดีกรมการค้าภายใน เป็นประธาน และมีผู้แทนจากหน่วยงานราชการและเอกชนที่เกี่ยวข้องร่วมเป็นอนุกรรมการ

2) คณะอนุกรรมการกำกับดูแลและติดตามการรับซื้อกากถั่วเหลือง ปี 2544 ได้กำหนดให้มีการตรวจสอบสต็อกเมล็ดถั่วเหลืองที่ผลิตในประเทศและกากถั่วเหลืองที่ผลิตจากเมล็ดถั่วเหลืองในประเทศของโรงงานสกัดน้ำมันพืช ทุกวันที่ 5 ของเดือน และกำหนดให้มีการประชุมหลังจากการตรวจสอบสต็อกแล้วเสร็จเพื่อสรุปผลการตรวจสอบสต็อกและพิจารณาแนวทางการรับซื้อและการจำหน่ายกากถั่วเหลืองฯ ให้เป็นไปตามเงื่อนไขการนำเข้า รวมทั้งมอบหมายให้กลุ่มผู้มีส่วนนำเข้ทั้ง 6 สมาคม เป็นผู้จัดสรรปริมาณการรับซื้อกากถั่วเหลืองที่ผลิตจากเมล็ดถั่วเหลืองในประเทศ โดยพิจารณาจากสัดส่วนการนำเข้ากากถั่วเหลืองของแต่ละรายและให้ทบทวนสัดส่วนดังกล่าวทุก 60 วัน

- นอกโควตา ไม่จำกัดปริมาณและช่วงเวลานำเข้า อกรนำเข้า ร้อยละ 119

4.2. การนำเข้าจากประเทศไม่ใช่สมาชิก WTO

อกรนำเข้าร้อยละ 6 และค่าธรรมเนียมพิเศษ ต้นละ 2,519 บาท

สำหรับนโยบายและมาตรการนำเข้ากากถั่วเหลือง ปี 2545 ขณะนี้อยู่ระหว่างการนำเสนอคณะรัฐมนตรีพิจารณาให้ความเห็นชอบ

5. สถานการณ์

ราคากากถั่วเหลืองสูงขึ้นตามราคาตลาดต่างประเทศ เนื่องจากอุปสงค์ในการส่งออกมีเพิ่มขึ้นจากการที่มีผู้นำเข้กากถั่วเหลืองหันมาสนใจที่จะนำเข้าจากสหรัฐอเมริกาแทนการนำเข้าจากอาร์เจนตินา และความวิตกเกี่ยวกับสภาพแห้งแล้งในแหล่งผลิตถั่วเหลืองของบราซิลซึ่งจะเป็นอุปสรรคในการเจริญเติบโตของถั่วเหลือง อย่างไรก็ตามในช่วงปลายเดือนได้มีฝนเริ่มตกในแหล่งดังกล่าวแล้ว ประกอบกับราคาปาล์มซึ่งเป็นวัตถุดิบที่ใช้ทดแทนกากถั่วเหลืองได้มีราคาสูงขึ้น ผู้ใช้จึงหันมาใช้กากถั่วเหลืองกันมากขึ้น

ราคากากถั่วเหลือง

NEWPRICE : SOYPRICE3744 sheet2 p.2

หน่วย:บาท/กก.

| | มค. | กพ. | มีค. | เมย. | พค. | มิย. | กค. | สค. | กย. | ตค. | พย. | ธค. | เฉลี่ย |
|---|--------|--------|--------|--------|--------|--------|--------|--------|--------|--------|--------|--------|--------|
| 2. ราคากากถั่วเหลืองผลิตในประเทศจากเมล็ดในประเทศ (ณ หน้าโรงงานสกัดน้ำมัน) โปรตีน 44-48% ตลาด กทม. | | | | | | | | | | | | | |
| ปี 2538 | 8.32 | 8.52 | 8.17 | 7.99 | 8.42 | 8.55 | 8.55 | 8.55 | 8.64 | 9.03 | 9.05 | 9.05 | 8.57 |
| ปี 2539 | 9.35 | 9.60 | - | 10.31 | 10.41 | 9.72 | 9.40 | 9.61 | 10.35 | 10.48 | 9.99 | 9.45 | 9.88 |
| ปี 2540 | 9.55 | 9.58 | - | 10.06 | 10.01 | 9.80 | 9.78 | - | - | 12.65 | 12.30 | 11.95 | 10.63 |
| ปี 2541 | - | - | - | 11.62 | 11.07 | 11.10 | 11.10 | 11.10 | 11.10 | 11.01 | 11.00 | 11.00 | 11.12 |
| ปี 2542 | - | - | - | 9.50 | 9.50 | 9.50 | 9.50 | 9.50 | 9.50 | 9.50 | 9.50 | 9.50 | 9.50 |
| ปี 2543 | 9.50 | 9.50 | 9.50 | 9.50 | 9.73 | 9.75 | 9.75 | 9.75 | 9.78 | 10.14 | 10.59 | 10.95 | 9.87 |
| ปี 2544 | 11.10 | 11.23 | 11.17 | 11.13 | 11.05 | 10.92 | 11.01 | 11.05 | 10.81 | 10.57 | 10.29 | 10.08 | 10.87 |
| ปี 2545 | 10.37 | | | | | | | | | | | | |
| 3. ราคากากถั่วเหลืองผลิตในประเทศจากเมล็ดนำเข้า (ณ หน้าโรงงานสกัดน้ำมัน) โปรตีน 42-45% ตลาด กทม. | | | | | | | | | | | | | |
| ปี 2538 | - | - | 7.69 | 7.50 | - | - | 7.96 | 8.08 | 8.15 | - | - | 8.65 | 8.01 |
| ปี 2539 | 8.90 | 9.30 | 9.99 | 10.01 | 9.95 | 9.21 | 9.05 | 9.23 | 10.03 | 10.32 | 10.05 | 9.13 | 9.60 |
| ปี 2540 | 9.39 | 9.52 | 9.65 | 9.87 | 9.82 | 9.50 | 9.76 | 10.32 | 11.97 | 12.41 | 12.02 | 12.81 | 10.59 |
| ปี 2541 | 15.45 | 14.78 | 13.38 | 11.22 | 10.15 | 10.14 | 9.93 | 9.22 | 8.72 | 8.00 | 7.53 | 7.55 | 10.51 |
| ปี 2542 | 7.32 | 7.05 | 6.67 | 7.34 | 7.69 | 7.51 | 7.40 | 7.94 | 8.26 | 8.14 | 8.40 | 8.36 | 7.67 |
| ปี 2543 | 8.22 | 8.72 | 8.90 | 8.99 | 9.41 | 9.28 | 8.98 | 9.00 | 9.44 | 10.00 | 10.25 | 10.60 | 9.32 |
| ปี 2544 | 10.70 | 10.86 | 10.79 | 10.86 | 10.63 | 10.62 | 10.53 | 10.69 | 10.31 | 10.12 | 9.80 | 9.51 | 10.45 |
| ปี 2545 | 9.74 | | | | | | | | | | | | |
| 3. ราคากากถั่วเหลืองนำเข้าจากต่างประเทศขายส่ง(ณ โกดังของผู้นำเข้า) โปรตีน 45-48% ตลาด กทม. | | | | | | | | | | | | | |
| ปี 2538 | 7.74 | 7.99 | 7.60 | 7.48 | 7.85 | 7.95 | 7.96 | 8.05 | 8.10 | 8.47 | 8.55 | 8.56 | 8.03 |
| ปี 2539 | 8.65 | 9.54 | 9.90 | 9.77 | 9.69 | 9.17 | 9.05 | 9.23 | 9.71 | - | - | - | 9.41 |
| ปี 2540 | 9.35 | 9.35 | 9.46 | 9.87 | 9.95 | - | - | - | - | - | - | - | 9.60 |
| ปี 2541 | - | - | - | 11.32 | 10.19 | 10.05 | - | - | - | - | - | - | 10.52 |
| ปี 2542 | - | - | - | - | - | - | - | - | - | - | - | - | - |
| ปี 2543 | - | 8.37 | 8.52 | 8.66 | 9.11 | - | - | - | - | - | - | - | 8.67 |
| ปี 2544 | - | 10.60 | 10.51 | 10.38 | 10.20 | 10.15 | - | - | - | - | - | - | - |
| ปี 2545 | - | | | | | | | | | | | | |
| 4. ราคากากถั่วเหลืองนำเข้าจากต่างประเทศขายส่ง(ณ โกดังของผู้นำเข้า) โปรตีน 42-45% ตลาด กทม. | | | | | | | | | | | | | |
| ปี 2540 | - | - | - | - | - | 9.28 | 9.58 | 10.20 | 11.64 | 11.98 | 11.69 | 12.67 | 11.01 |
| ปี 2541 | 15.30 | 14.85 | 13.36 | 11.07 | 10.03 | 9.96 | 9.71 | 8.73 | 8.48 | 7.74 | 7.43 | 7.45 | 10.34 |
| ปี 2542 | 7.15 | 6.85 | 6.49 | 7.17 | 7.59 | 7.32 | 7.08 | 7.71 | 8.03 | 7.83 | 7.87 | 8.06 | 7.43 |
| ปี 2543 | 7.98 | - | - | - | 9.10 | 9.09 | 8.70 | 8.63 | 8.91 | 9.68 | 9.95 | 10.25 | 9.14 |
| ปี 2544 | 10.33 | 10.35 | - | - | - | 9.75 | 9.94 | 10.16 | 9.79 | 9.39 | 9.05 | 8.83 | 9.73 |
| ปี 2545 | 9.28 | | | | | | | | | | | | |
| 5. ราคากากถั่วเหลืองซื้อขายล่วงหน้า ตลาดชิคาโก | | | | | | | | | | | | | |
| ปี 2538 | 4.33 | 4.27 | 4.39 | 4.53 | 4.60 | 4.69 | 4.94 | 4.87 | 5.28 | 5.52 | 5.81 | 6.29 | 4.96 |
| ปี 2539 | 6.55 | 6.42 | 6.34 | 6.95 | 6.88 | 6.71 | 6.92 | 7.13 | 7.48 | 6.65 | 6.53 | 6.61 | 6.76 |
| ปี 2540 | 6.70 | 7.10 | 7.82 | 8.07 | 8.43 | 7.77 | 8.61 | 9.11 | 10.16 | 9.24 | 10.24 | 10.86 | 8.68 |
| ปี 2541 | 11.71 | 9.66 | 7.87 | 7.03 | 6.75 | 7.59 | 7.79 | 6.39 | 5.82 | 5.79 | 5.86 | 5.85 | 7.34 |
| ปี 2542 | 5.51 | 5.32 | 5.44 | 5.54 | 5.39 | 5.57 | 5.33 | 5.87 | 6.47 | 6.57 | 6.39 | 6.20 | 5.80 |
| ปี 2543 | 6.46 | 6.82 | 7.06 | 7.17 | 7.84 | 7.50 | 7.09 | 6.98 | 7.87 | 8.05 | 8.52 | 9.14 | 7.54 |
| ปี 2544 | 8.51 | 7.64 | 7.45 | 7.70 | 8.12 | 8.39 | 8.87 | 8.49 | 7.70 | 7.95 | 7.91 | 7.32 | 8.00 |
| ปี 2545 | 7.46 | | | | | | | | | | | | |
| 6. ราคากากถั่วเหลืองซื้อขายล่วงหน้า ตลาดชิคาโก (US\$: ton , 1 ton = 1.1023 Shortton) | | | | | | | | | | | | | |
| ปี 2538 | 172.37 | 170.32 | 176.94 | 184.07 | 186.08 | 189.72 | 199.27 | 194.80 | 209.77 | 219.40 | 230.46 | 249.50 | 198.56 |
| ปี 2539 | 258.48 | 253.86 | 250.79 | 274.49 | 271.51 | 264.17 | 272.44 | 281.60 | 294.37 | 260.68 | 256.08 | 258.20 | 266.39 |
| ปี 2540 | 259.99 | 273.29 | 300.77 | 309.55 | 325.61 | 301.16 | 284.63 | 279.36 | 278.81 | 245.09 | 259.44 | 239.58 | 279.77 |
| ปี 2541 | 218.32 | 207.12 | 188.93 | 176.48 | 171.60 | 178.90 | 189.07 | 153.17 | 143.10 | 151.14 | 160.00 | 161.25 | 174.92 |
| ปี 2542 | 150.14 | 143.25 | 144.45 | 146.85 | 145.07 | 150.36 | 143.26 | 154.11 | 162.07 | 164.58 | 164.52 | 161.57 | 152.52 |
| ปี 2543 | 172.33 | 180.23 | 185.47 | 188.34 | 200.91 | 191.34 | 175.70 | 169.63 | 187.20 | 185.85 | 193.94 | 218.90 | 187.49 |
| ปี 2544 | 196.67 | 178.62 | 169.39 | 168.98 | 178.04 | 185.04 | 194.00 | 188.48 | 183.48 | 177.39 | 177.77 | 166.37 | 180.35 |
| ปี 2545 | 169.10 | | | | | | | | | | | | |

ที่มา : 1-4 กรมการค้าภายใน 5-6 Chicago Board of Trade

ปริมาณการนำเข้ากากถั่วเหลือง

| | มค. | กพ. | มีค. | เมย. | พค. | มิย. | กค. | สค. | กย. | ตค. | พย. | ธค. | รวม |
|---------|--------|---------|---------|---------|---------|---------|---------|---------|---------|---------|---------|---------|-----------|
| ปี 2538 | 87,028 | 43,669 | 107,987 | 27,421 | 17,283 | 65,637 | 67,103 | 38,204 | 77,977 | 31,945 | 75,601 | 48,660 | 688,516 |
| ปี 2539 | - | 66,602 | 117,360 | 115,984 | 72,058 | 26,998 | 149,363 | 8,392 | - | 36,245 | 140,096 | 57,051 | 790,148 |
| ปี 2540 | 85,789 | 92,464 | 98,994 | 45,567 | 100,720 | 120,986 | 151,793 | 94,529 | 65,575 | 64,031 | 101,004 | 33,471 | 1,054,923 |
| ปี 2541 | 37,188 | 53,071 | 56,791 | 31,494 | 73,013 | 60,898 | 68,248 | 139,186 | 93,651 | 111,590 | 74,077 | 158,280 | 957,486 |
| ปี 2542 | 15,712 | 171,008 | 120,096 | 68,139 | - | 125,497 | 96,716 | 178,990 | 129,036 | 112,638 | 186,149 | 127,119 | 1,331,099 |
| ปี 2543 | 35,588 | 145,815 | 118,209 | 71,102 | 103,181 | 132,753 | 124,918 | 146,726 | 151,453 | 72,582 | 68,795 | 128,366 | 1,299,489 |
| ปี 2544 | 56,985 | 76,068 | 204,634 | 81,224 | 144,558 | 112,103 | 143,957 | 167,218 | 162,478 | 176,758 | 172,668 | 61,607 | 1,560,257 |
| ปี 2545 | | | | | | | | | | | | | |

ที่มา : กรมศุลกากร

ปี2540 ข้อมูลขอหนังสือรับรองจากกรมการค้าต่างประเทศ

ปลาป่น

| 1. ผลผลิตและความต้องการใช้ (ล้านตัน) | ปี 2543 | ปี 2544 | ปี 2545 |
|---------------------------------------|---------|---------|---------|
| 1.1 ผลผลิตโลก | 6.260 | 5.930 | 5.910 |
| 1.2 ผลผลิตในประเทศ | 0.573 | 0.562 | 0.597 |
| 1.3 ความต้องการใช้ | 0.878 | 0.875 | 0.908 |
| 1.4 นำเข้า | 0.101 | 0.092 | 0.100 |
| 1.5 ส่งออก | 0.009 | 0.006 | 0.010 |
| | ปี 2543 | ปี 2544 | ช.ค.44 |
| 2. ราคา (บาท/กก.) | | | ม.ค.45 |
| 2.1 ปลาเป็ด | 2.93 | 4.15 | 3.67 |
| 2.2 ปลาป่น โปรตีน 60% ขายส่งตลาด กทม. | 14.45 | 18.76 | 16.28 |
| 2.3 ปลาป่น โปรตีน 60% F.O.B. ชิลี | 14.88 | 20.27 | 22.94 |

3. สภาพปัญหา/สาเหตุ

ผลผลิตปลาป่นคุณภาพดี (โปรตีนร้อยละ 60 ขึ้นไป) ของประเทศไทย มีเพียงร้อยละ 20 ของผลผลิตหรือประมาณ 0.119 ล้านตัน ไม่เพียงพอต่อความต้องการใช้ ต้องนำเข้าจากต่างประเทศเพื่อใช้ในอุตสาหกรรมการผลิตอาหารสัตว์และเพาะเลี้ยงสัตว์น้ำ

4. มาตรการแก้ไขปัญหา

นโยบายและมาตรการนำเข้าปลาป่น ปี 2544 ดังนี้

4.1 การนำเข้าปลาป่นคุณภาพดี (โปรตีนร้อยละ 60 ขึ้นไป)

นำเข้าเสรี ไม่จำกัดปริมาณและช่วงเวลานำเข้า อากรนำเข้าร้อยละ 10 และอกรพิเศษร้อยละ 50 ของอกรนำเข้า (รวมเป็นอกรนำเข้าทั้งสิ้นร้อยละ 15)

4.2 การนำเข้าปลาป่นโปรตีนร้อยละ 60 ลงมา

ต้องขออนุญาตนำเข้า อากรนำเข้าร้อยละ 6

4.3 การนำเข้าจากประเทศสมาชิก AFTA

อากรนำเข้าร้อยละ 5 และยกเลิกการเก็บค่าธรรมเนียมพิเศษ

การกำกับดูแล

กระทรวงพาณิชย์ ได้แต่งตั้งคณะกรรมการไตรภาคีด้านการตลาดสินค้าปลาเป็ดและปลาป่น เพื่อพิจารณากำหนดแนวทางในการส่งเสริมและพัฒนาด้านการตลาด รวมทั้งรักษาเสถียรภาพราคาสินค้าปลาเป็ดและปลาป่นให้เป็นไปอย่างมีประสิทธิภาพ โดยมี อธิบดีกรมการค้าภายใน เป็นประธาน และมีผู้แทนจากหน่วยงานราชการและเอกชนที่เกี่ยวข้องร่วมเป็นกรรมการ

- 2 -

5. สถานการณ์

ราคาปลาน้ำจืดปรับตัวสูงขึ้น เนื่องจากความต้องการใช้สูงขึ้นโดยเฉพาะในการผลิตอาหารกุ้งซึ่งอยู่ในช่วงการลงกุ้งรอบใหม่ ในขณะที่เรือประมงออกจับปลาได้น้อยลง วัตถุดิบในการผลิตปลาน้ำจืดลดลงด้วย สำหรับปลาน้ำจืดในตลาดต่างประเทศปรับตัวสูงขึ้น เนื่องจากประเทศเปรูซึ่งเป็นแหล่งผลิตปลาน้ำจืดที่สำคัญประกาศห้ามจับปลา และมีการคาดว่าปรากฏการณ์เอลนีโญจะส่งผลให้น้ำในทะเลเย็นลง เป็นอุปสรรคในการเจริญเติบโตของปลา

สำนักวิชาเสถียรภาพราคาสินค้าเกษตร

กรมการค้าภายใน

ก.พ. 45

D: ในเครื่อง Fo: รายเดือน : F: ปลาน้ำจืด

ราคาปลาเบ็ด และปลาป่น

หน่วย : บาท/กก.

| | มค. | กพ. | มีค. | เมย. | พค. | มิย. | กค. | สค. | กย. | ตค. | พย. | ธค. | เฉลี่ย |
|---|-------|-------|-------|-------|-------|-------|-------|-------|-------|-------|-------|-------|--------|
| 1. ราคาปลาเบ็ด | | | | | | | | | | | | | |
| 2538 | 2.48 | 2.48 | 2.44 | 2.42 | 2.41 | 2.36 | 2.30 | 2.54 | 3.08 | 3.11 | 3.11 | 3.11 | 2.65 |
| 2539 | 3.07 | 3.24 | 3.27 | 3.13 | 3.10 | 3.11 | 3.05 | 3.13 | 3.23 | 3.20 | 3.23 | 3.17 | 3.16 |
| 2540 | 3.20 | 3.19 | 3.19 | 3.19 | 3.19 | 3.23 | 3.29 | 3.50 | 3.66 | 3.72 | 3.79 | 3.84 | 3.42 |
| 2541 | 4.19 | 4.38 | 3.91 | 3.44 | 3.37 | 3.59 | 3.71 | 3.83 | 3.72 | 3.92 | 4.23 | 4.33 | 3.89 |
| 2542 | 4.01 | 3.41 | 3.42 | 3.41 | 3.43 | 3.48 | 3.53 | 3.68 | 3.78 | 3.43 | 2.85 | 2.59 | 3.42 |
| 2543 | 2.47 | 2.32 | 2.25 | 2.39 | 2.92 | 3.29 | 3.44 | 3.13 | 3.36 | 3.12 | 3.14 | 3.29 | 2.93 |
| 2544 | 3.49 | 3.72 | 3.97 | 4.06 | 4.18 | 4.75 | 5.11 | 4.76 | 4.47 | 3.97 | 3.68 | 3.67 | 4.15 |
| 2545 | 4.19 | | | | | | | | | | | | |
| 2. ราคาปลาป่นตลาด กทม. (โปรตีน 60%) | | | | | | | | | | | | | |
| 2538 | 13.66 | 14.06 | 13.59 | 13.80 | 13.80 | 13.69 | 13.80 | 15.01 | 15.56 | 15.30 | 15.30 | 15.93 | 14.46 |
| 2539 | 17.10 | 17.68 | 17.49 | 15.33 | 15.35 | 15.57 | 14.80 | 16.35 | 16.27 | 15.26 | 15.13 | 14.45 | 15.90 |
| 2540 | 14.88 | 14.80 | 14.69 | 14.65 | 15.68 | 15.97 | 17.28 | 18.10 | 19.47 | 20.01 | 20.37 | 20.50 | 17.20 |
| 2541 | 23.83 | 24.72 | 19.91 | 17.29 | 18.50 | 19.61 | 20.47 | 20.69 | 19.35 | 21.92 | 21.94 | 20.65 | 20.74 |
| 2542 | 17.17 | 14.56 | 15.79 | 15.70 | 15.97 | 15.89 | 16.40 | 19.26 | 19.10 | 15.28 | 14.68 | 14.80 | 16.22 |
| 2543 | 14.01 | 13.23 | 13.43 | 14.17 | 14.29 | 16.11 | 15.20 | 14.01 | 15.97 | 13.64 | 14.12 | 15.27 | 14.45 |
| 2544 | 16.96 | 17.97 | 18.70 | 19.21 | 19.70 | 21.69 | 21.88 | 19.21 | 19.01 | 17.82 | 16.70 | 16.28 | 18.76 |
| 2545 | 18.95 | | | | | | | | | | | | |
| 3. ราคาปลาป่น F.O.B. ฐิติ (โปรตีน 60%) | | | | | | | | | | | | | |
| 2538 | 9.32 | 9.54 | 9.60 | 9.77 | 9.75 | 10.22 | 11.07 | 11.49 | 11.69 | 12.12 | 12.15 | 14.14 | 10.91 |
| 2539 | 14.19 | 14.54 | 13.97 | 13.61 | 12.73 | 12.40 | 12.33 | 12.39 | 13.03 | 13.77 | 13.96 | 13.96 | 13.41 |
| 2540 | 13.72 | 13.57 | 13.58 | 12.79 | 12.70 | 12.66 | 15.51 | 18.30 | 21.32 | 22.55 | 24.28 | 29.19 | 17.51 |
| 2541 | 35.04 | 30.16 | 26.95 | 25.81 | 25.45 | 27.58 | 26.83 | 27.09 | 26.32 | 24.83 | 23.70 | 23.58 | 26.95 |
| 2542 | 18.65 | 14.42 | 11.40 | 11.33 | 10.91 | 11.37 | 11.74 | 13.10 | 14.65 | 14.39 | 14.05 | 14.43 | 13.37 |
| 2543 | 14.08 | 13.93 | 12.58 | 12.13 | 13.38 | 14.57 | 15.61 | 16.17 | 16.41 | 16.57 | 16.07 | 17.11 | 14.88 |
| 2544 | 18.74 | 17.88 | 17.49 | 17.86 | 18.23 | 19.34 | 21.27 | 23.12 | 22.44 | 21.53 | 22.35 | 22.94 | 20.27 |
| 2545 | 23.72 | | | | | | | | | | | | |

ที่มา : 1/ สมาคมผู้ผลิตปลาป่นไทย 2/ กรมการค้าภายใน 3/ ข่าวรอยเตอร์

ปริมาณนำเข้าและส่งออกปลาป่น

หน่วย : ตัน

| | มค. | กพ. | มีค. | เมย. | พค. | มิย. | กค. | สค. | กย. | ตค. | พย. | ธค. | รวม |
|---------------------|--------|--------|--------|--------|--------|--------|--------|--------|--------|--------|--------|--------|---------|
| ปริมาณนำเข้า | | | | | | | | | | | | | |
| 2538 | 13,116 | 10,001 | 9,570 | 9,269 | 4,784 | 13,133 | 26,571 | 22,813 | 19,709 | 13,438 | 15,751 | 13,312 | 171,467 |
| 2539 | 19,182 | 13,905 | 11,941 | 10,964 | 11,471 | 8,165 | 6,995 | 10,477 | 16,663 | 22,240 | 19,754 | 8,797 | 160,554 |
| 2540 | 6,935 | 4,931 | 5,153 | 5,277 | 5,676 | 8,870 | 6,645 | 8,298 | 6,720 | 3,729 | 1,828 | 315 | 64,377 |
| 2541 | 878 | 738 | 612 | 600 | 301 | 2,262 | 659 | 785 | 1,418 | 120 | 814 | 2,634 | 11,821 |
| 2542 | 3,990 | 2,262 | 3,019 | 3,025 | 4,593 | 6,132 | 12,838 | 12,748 | 20,080 | 12,156 | 5,935 | 2,015 | 88,794 |
| 2543 | 3,959 | 2,520 | 2,374 | 2,383 | 4,308 | 12,336 | 11,441 | 18,247 | 17,883 | 14,875 | 7,385 | 2,939 | 100,650 |
| 2544 | 5,201 | 4,801 | 3,385 | 5,643 | 6,084 | 13,577 | 20,376 | 12,488 | 16,515 | 1,701 | 2,032 | 471 | 92,273 |
| ปริมาณส่งออก | | | | | | | | | | | | | |
| 2538 | 145 | 271 | 133 | 72 | 149 | 44 | 3 | 55 | 18 | 30 | 98 | 49 | 1,067 |
| 2539 | 85 | 44 | 12 | 75 | 38 | 49 | 33 | 103 | 13 | 37 | 71 | 41 | 601 |
| 2540 | 18 | 341 | 247 | 43 | 24 | 50 | 451 | 20 | | 2 | 25 | 18 | 1,240 |
| 2541 | 183 | 737 | 1,900 | 3,308 | 3,807 | 4,502 | 3,943 | 781 | 2,130 | 2,251 | 1,449 | 208 | 25,199 |
| 2542 | 211 | 314 | 463 | 217 | 157 | 338 | 115 | 205 | 141 | 125 | 1,756 | 587 | 4,629 |
| 2543 | 2,176 | 1,273 | 153 | 189 | 517 | 268 | 414 | 886 | 593 | 1,265 | 818 | 417 | 8,970 |
| 2544 | 594 | 534 | 724 | 720 | 726 | 320 | 201 | 742 | 279 | 231 | 639 | 457 | 6,166 |

File : ตารางราคาปลาป่น

ที่มา : กรมศุลกากร

อัตราแลกเปลี่ยนเงินดอลลาร์สหรัฐ

ปี 2538 - 2545

บาท/US\$

| ปี | ม.ค. | ก.พ. | มี.ค. | เม.ย. | พ.ค. | มิ.ย. | ก.ค. | ส.ค. | ก.ย. | ต.ค. | พ.ย. | ธ.ค. | เฉลี่ย |
|---------|-------|-------|-------|-------|-------|-------|-------|-------|-------|-------|-------|-------|--------|
| ปี 2538 | 25.12 | 25.07 | 24.81 | 24.61 | 24.72 | 24.72 | 24.79 | 25.00 | 25.17 | 25.16 | 25.21 | 25.21 | 24.97 |
| ปี 2539 | 25.34 | 25.29 | 25.28 | 25.32 | 25.34 | 25.40 | 25.40 | 25.32 | 25.41 | 25.51 | 25.50 | 25.60 | 25.39 |
| ปี 2540 | 25.77 | 25.98 | 26.00 | 26.07 | 25.89 | 25.80 | 30.25 | 32.61 | 36.44 | 37.70 | 39.47 | 45.33 | 31.44 |
| ปี 2541 | 54.07 | 46.54 | 41.57 | 39.84 | 39.28 | 42.56 | 41.41 | 41.76 | 40.61 | 38.32 | 36.65 | 36.35 | 41.58 |
| ปี 2542 | 36.73 | 37.19 | 37.61 | 37.72 | 37.15 | 37.03 | 37.20 | 38.08 | 39.92 | 39.57 | 38.84 | 38.40 | 37.95 |
| ปี 2543 | 37.49 | 37.82 | 37.99 | 38.09 | 39.03 | 39.17 | 40.27 | 41.04 | 41.99 | 43.31 | 43.84 | 43.17 | 40.27 |
| ปี 2544 | 43.24 | 42.74 | 44.00 | 45.56 | 45.59 | 45.36 | 45.73 | 45.03 | 44.41 | 44.82 | 44.52 | 44.03 | 44.59 |
| ปี 2545 | 44.13 | | | | | | | | | | | | 44.13 |

หมายเหตุ เป็นค่าเฉลี่ยของอัตราขายเงินดอลลาร์สหรัฐรายวัน

ที่มา : ธนาคารแห่งประเทศไทย

D : สินค้า F : อัตราแลกเปลี่ยน