

ภาวะตลาดสินค้าข้าว ประจำวันที่ 6 พฤษภาคม 2551

ชนิด	สัปดาห์ก่อน ต่ำ-สูง	วันนี้อยู่ก่อน 3 พ.ค.50	วันก่อน 2 พ.ค.51	วันนี้ 6 พ.ค.51	เปรียบเทียบ วันนี้/วันก่อน
------	------------------------	----------------------------	---------------------	--------------------	-------------------------------

ข้าวเปลือกเจ้านาปรัง ความชื้นไม่เกิน 15 % ปี 2551

จังหวัดนครสวรรค์	13.50-14.00	6.30-6.40	13.50-13.90	12.50-13.00 (5พ.ค.51)	- 0.90 ถึง -1.00
จังหวัดพิษณุโลก	13.50-15.00	6.20-6.40	13.50-14.00	13.50-14.00	
จังหวัดสุพรรณบุรี	14.50-15.50	6.10-6.20	14.50-14.80	13.00-13.50	- 1.30 ถึง -1.50
จังหวัดปทุมธานี	13.70-14.80	6.10-6.20	13.70-13.80	13.20-13.30	- 0.50

ข้าวเปลือกหอมมะลิ ปี 2550/51 (ราคารับจำนำ ปี 2550/51 9,000 - 9300 บาท/ตัน สีได้ตันข้าว 36-42 กรัม)

(สีได้ตันข้าว 36 กรัม)

จังหวัดอุดรธานี	18.00-18.50	9.00-9.20	18.00-18.50	18.50-19.00	+ 0.50
จังหวัดสุรินทร์	19.50-20.10	8.70-8.80	19.00-19.10	18.50-18.60	- 0.50

ข้าวเปลือกหอมจังหวัด ปี 2550/51 (ราคารับจำนำ ปี 2550/51 7,500-7,800 บาท/ตัน สีได้ตันข้าว 34-40 กรัม)

จังหวัด (นครสวรรค์ พิจิตร พิษณุโลก อุดรดิตถ์)	13.30-15.30		14.80-15.30	14.80-15.30	
---	-------------	--	-------------	-------------	--

ข้าวเปลือกหอมปทุมธานีนาปรัง ความชื้นไม่เกิน 15 % ปี 2551

จังหวัดสุพรรณบุรี	15.00-16.00	6.90-7.10	15.00-15.30	13.50-14.00	- 1.30 ถึง 1.50
-------------------	-------------	-----------	-------------	-------------	-----------------

ข้าวเปลือกเหนียวเมล็ดยาว ปี 2550/51 (ราคารับจำนำ ปี 2550/51 8,100 บาท/ตัน)

จังหวัดอุดรธานี	11.50-12.70	11.50-11.70	11.50-11.70	10.50-11.00	- 0.70 ถึง - 1.00
-----------------	-------------	-------------	-------------	-------------	-------------------

ข้าวสาร

ข้าวขาว 100% ชั้น 2 (ใหม่)	25.50-27.05	10.50-10.55	25.50-25.55	25.00-25.05	- 0.50
ข้าวขาว 5% (ใหม่)	24.00-25.05	10.15-10.20	24.00-24.05	24.00-24.05	
ปลายข้าว เอ.วัน .เลิศ (ใหม่)	21.50-23.05	8.20-8.25	21.50-21.55	21.00-21.05	- 0.50
ข้าวเนียง 100%	29.00-30.00	10.60-10.65	29.00-29.05	28.50-28.55	- 0.50
ปลายข้าวเนียง เอ.วัน	13.45-13.50	7.35-7.40	13.45-13.50	13.45-13.50	
ข้าวหอมมะลิ 100% ชั้น 2	34.60-34.70	17.80-18.00	34.60-34.70	33.10-33.20	- 1.50
ข้าวใหม่	34.60-34.70	17.70-17.90	34.60-34.70	33.10-33.20	- 1.50
ปลายข้าวหอมมะลิ	23.00-24.05	9.10-9.20	23.00-23.05	22.50-22.55	- 0.50
ข้าวใหม่	23.00-24.05	9.55-9.60	23.00-23.05	22.50-22.55	- 0.50
ข้าวหอมจังหวัด	31.80-32.50	17.00-17.20	32.40-32.50	31.40-31.50	- 1.00
ข้าวหอมปทุมธานี	29.95-30.00	14.00-14.20	29.95-30.00	29.00-29.05	- 0.95
ข้าวใหม่	29.95-30.00	12.80-13.00	29.95-30.00	29.00-29.05	- 0.95
ปลายข้าวหอมปทุมธานี	22.00-23.55	8.80-8.90	22.00-22.05	21.50-21.55	- 0.50
ข้าวใหม่	22.00-23.55	8.95-9.00	22.00-22.05	21.50-21.55	- 0.50
ข้าวเหนียว 10% เมล็ดยาว	19.05-20.10	20.30-20.50	19.05-19.10	18.55-18.60	- 0.50
ปลายข้าวเหนียว เอ.วัน	16.50-16.60	-	16.50-16.60	16.50-16.60	
ข้าวใหม่	16.50-16.60	15.80-16.00	16.50-16.60	16.50-16.60	
รำข้าวขาว	8.45-9.00	5.30-5.40	8.45-8.50	8.45-8.50	
ข้าวสารขายปลีก					
ข้าวหอมมะลิ	36.00-43.33	24.66-25.33	38.00-43.33	38.00-43.33	
ข้าวขาว 100%	32.00-36.00	16.00-17.33	34.00-36.00	34.00-36.00	
ข้าวเหนียว 10% เมล็ดยาว	20.00-23.33	21.33-22.00	20.00-21.33	20.00-21.33	

สถานการณ์ทั่วไป

- **ข้าวเปลือก** ราคาข้าวเปลือกโดยรวมปรับลดลง เนื่องจากผลผลิตข้าวนาปรังออกสู่ตลาดมีปริมาณเพิ่มมากขึ้น และมีความชื้นสูงเพราะฝนตกชุก ประกอบกับ โรงสีชะลอการรับซื้อ

- **ปริมาณข้าวเปลือก** ปริมาณซื้อขาย ณ ท่าข้าวลาดยาวจังหวัดนครสวรรค์และตลาดกลางสินค้าเกษตร จังหวัดพิษณุโลก เมื่อวันที่ 5 พฤษภาคม 2551 มีปริมาณ และ เมตริกตัน ตามลำดับ

- **ข้าวสาร** ภาวะการค้าชะลอตัว ประกอบกับ โรงสีหลายรายต้องการเงินทุนหมุนเวียน จึงเร่งระบายข้าว ออกสู่ตลาดเพิ่มมากขึ้น ส่งผลให้ราคาซื้อขายอ่อนตัวลง.

ข้าวเปลือกภูมิภาค
ประจำวันที่ 5-6 พฤษภาคม 2551

ชนิด	สัปดาห์ก่อน ต่ำ-สูง	จันทร์	อังคาร	พุธ	พฤหัสบดี	ศุกร์	สัปดาห์นี้ ต่ำ-สูง
------	------------------------	--------	--------	-----	----------	-------	-----------------------

บาท/1000 กก.

ข้าวเปลือกเจ้านาปรัง ความชื้นไม่เกิน 15 % ปี 2551

จังหวัดนครสวรรค์	13500-14000		12500-13000 <small>(5พ.ค.51)</small>				12500-13000
จังหวัดพิษณุโลก	13500-15000		13500-14000				13500-14000
จังหวัดสุพรรณบุรี	14500-15500	หยุดวัน	13000-13500				13000-13500
จังหวัดปทุมธานี	13700-14800		13200-13300				13200-13300

ข้าวเปลือกหอมมะลิ ปี 2550/51 (สีได้ต้นข้าว 36-42 กรัม)

(สีได้ต้นข้าว 36 กรัม)

จังหวัดอุดรธานี	18000-18500		18500-19000				18500-19000
จังหวัดสุรินทร์	19000-20100	จัดรมงคล	18500-18600				18500-18600

ข้าวเปลือกหอมจังหวัด ปี 2550/51 (สีได้ต้นข้าว 34-40 กรัม)

(สีได้ต้นข้าว 34 - 40 กรัม)

จังหวัด เพชรบูรณ์ แพร่ ดาก	13300-15300		14800-15300				14800-15300
----------------------------	-------------	--	-------------	--	--	--	-------------

ข้าวเปลือกหอมปทุมธานีนาปรัง ความชื้นไม่เกิน 15 % ปี 2551

จังหวัดสุพรรณบุรี	15000-16000		13500-14000				13500-14000
-------------------	-------------	--	--------------------	--	--	--	-------------

ข้าวเปลือกเหนียวเมล็ดยาว ปี 2550/51

จังหวัดอุดรธานี	11500-12700		10500-11000				10500-11000
-----------------	-------------	--	--------------------	--	--	--	-------------

ราคาขายส่งข้าว ผลิตภัณฑ์ และกระสอบป่าน

ในตลาดกรุงเทพมหานคร

ประจำวันที่ 5-6 พฤษภาคม 2551

ชนิด	สัปดาห์ก่อน ต่ำ-สูง	จันทร์	อังคาร	พุธ	พฤหัสบดี	ศุกร์	สัปดาห์นี้ ต่ำ-สูง
ขายส่งทั่วไป ความชื้นไม่เกิน 14% เป็นราคาตามตัวอย่างที่ผู้ส่งออกหรือผู้ค้าส่งรับซื้อจากโรงสีหรือซื้อผ่านนายหน้า (หยง) ที่ผู้ส่งออกรับซื้อด้วยเงินสด ไม่รวมกระสอบ (คำนวณราคาซื้อรวมกระสอบป่านชนิดบรรจุ 100 กก.หักด้วยราคากระสอบป่านใช้แล้วหนึ่งครั้ง) ส่งหน้าโรงเก็บข้าวของผู้ซื้อ							
ข้าวขาว 100% ชั้น 1	3000-3005		3000-3005				บาท/100 กก. 3000-3005
ข้าวใหม่	-		-				-
ข้าวขาว 100% ชั้น 2	2850-2855		2850-2855				2850-2855
ข้าวใหม่	2550-2705		2500-2505 ✓				2500-2505
ข้าวขาว 100% ชั้น 3	2840-2845	หยุดวัน	2840-2845				2840-2845
ข้าวใหม่	2540-2695		2490-2495				2490-2495
ข้าวขาว 5%	2800-2805		2800-2805				2800-2805
ข้าวใหม่	2400-2505		2400-2405				2400-2405
ข้าวขาว 10%	2795-2800		2795-2800				2795-2800
ข้าวใหม่	2395-2500		2395-2400				2395-2400
ข้าวขาว 15%	-		-				-
ข้าวใหม่	2390-2495	จำกัดมงคล	2390-2395				2390-2395
ข้าวขาว 25%	-		-				-
ข้าวใหม่	2385-2490		2385-2390				2385-2390
ปลายข้าวขาว เอ.วัน.เลิศ	2150-2305		2100-2105				2100-2105
ข้าวใหม่	2150-2305		2100-2105				2100-2105
ปลายข้าวขาว เอ.วัน.พิเศษ	2140-2295		2090-2095				2090-2095
ข้าวใหม่	2140-2295		2090-2095				2090-2095
ปลายข้าวขาว ซี.วัน*	1605-1810		1505-1510				1505-1510
ข้าวเหนียว กข. 6							
ข้าวใหม่	2195-2300		2145-2150 ✓				2145-2150
ข้าวเหนียว 10% เมล็ดยาว							
ข้าวใหม่	1905-2010		1855-1860				1855-1860
ข้าวเหนียว 10% เมล็ดสั้น							
ข้าวใหม่	1845-1950		1795-1800				1795-1800
ปลายข้าวเหนียว เอ.วัน	1650-1660		1650-1660				1650-1660
ข้าวใหม่	1650-1660		1650-1660				1650-1660
ข้าวหนึ่ง 100%	2900-3000		2850-2855				2850-2855
ข้าวหนึ่ง 5%	2800-2885		2750-2755				2750-2755
ปลายข้าวหนึ่ง เอ.วัน	1345-1350		1345-1350				1345-1350
ข้าวหอมมะลิ							
100% ชั้น 1	3495-3500		3345-3350				3345-3350
ข้าวใหม่	3495-3500		3345-3350				3345-3350
100% ชั้น 2	3460-3470		3310-3320				3310-3320
ข้าวใหม่	3460-3470		3310-3320 ✓				3310-3321
ปลายข้าวหอมมะลิ	2300-2405		2250-2255				2250-2255
ข้าวใหม่	2300-2405		2250-2255				2250-2255
ข้าวหอมจังหวัด							
ข้าวใหม่	3240-3250		3140-3150				3140-3150
ข้าวหอมปทุมธานี	2995-3000		2900-2905				2900-2905
ข้าวใหม่	2995-3000		2900-2905				2900-2905
ปลายข้าวหอมปทุมธานี	2200-2355		2150-2155				2150-2155
ข้าวใหม่	2200-2355		2150-2155				2150-2155

หมายเหตุ* ปลายข้าวขาว ซี.วัน. เป็นราคาที่สืบเพื่อใช้ในการคำนวณอัตราส่งมอบตามโครงการรับจำนำข้าวเปลือก

(5 - 6 พฤษภาคม 2551)

ชนิด	สีปาดหน้าก่อน ต่ำ-สูง	จันทร์	อังคาร	พุธ	พฤหัสบดี	ศุกร์	สีปาดหน้า ต่ำ-สูง
รำข้าว	ราคาเงินสดไม่รวมกระสอบ ส่งมอบหน้าโรงเก็บข้าวของผู้ซื้อ						บาท/100 กก.
ขาว	845-900		845-850				845-850
นึ่ง	1015-1070	หยุดวัน	1015-1020				1015-1020
สกัด	645-700		645-650				645-650
กล้อง	90-95		90-95				90-95
ข้าวสาร							
(ขายส่งให้ร้านขายปลีก) บาท/100 กก.							
ข้าวสารเจ้า							
○ 100% (ข้าวหอม)	3450-3500		3450-3500				3450-3500
ข้าวใหม่	3450-3500		3450-3500				3450-3500
100%	2960-3010	ฉัตรมงคล	2960-3010				2960-3010
ข้าวใหม่	2810-2860		2810-2860				2810-2860
5%	2760-2810		2760-2810				2760-2810
ข้าวใหม่	2660-2710		2660-2710				2660-2710
ข้าวสารเหนียว							
สีปาดทอง (เขี้ยววง)							
100% (ใหม่)	2850-2900		2850-2900				2850-2900
5% (ใหม่)	2450-2500		2450-2500				2450-2500
○ ข้าวสารเหนียว							
10% เมล็ดยาว(ใหม่)	2050-2100		2050-2100				2050-2100
10% เมล็ดสั้น(ใหม่)	1650-1700		1650-1700				1650-1700
ผลิตภัณฑ์ข้าว ราคาเงินสด (กล้องละ 10 กิโลกรัม)							
แบ่งข้าวเจ้าเหนียว							บาท/3 กล้อง
เจ้าไม่น้ำ(3กล้อง)	895-900		895-900				895-900
เหนียวไม่น้ำ(3กล้อง)	835-840		835-840				835-840
กระสอบป่าน (ทอในประเทศด้วยใยปอ) ขนาด 29 นิ้ว x 43 นิ้ว ราคาเงินสดส่งมอบถึงร้านผู้ซื้อ							บาท/1 ใบ
ใหม่	34.00-35.00		34.00-35.00				34.00-35.00
ใช้แล้ว - ไม่มีตรา	25.00-26.00		25.00-26.00				25.00-26.00
- มีตรา	17.00-20.00		17.00-20.00				17.00-20.00

ราคาขายปลีกข้าวสารในตลาดกรุงเทพ ฯ
 ประจำวันที่ 5-6 พฤษภาคม 2551

บาท/15 กก.

ชนิด	สัปดาห์ก่อน ต่ำ-สูง	จันทร์	อังคาร	พุธ	พฤหัสบดี	ศุกร์	สัปดาห์นี้ ต่ำ-สูง
100% (ข้าวหอม)							
ร้านค้าปลีกทั่วไป	610-650		640-650				640-650
ข้าวใหม่	540-580		570-580				570-580
ข้าวสารเจ้า 100%							
ร้านค้าปลีกทั่วไป	500-540	หยุดวัน	530-540				530-540
ข้าวใหม่	480-520		510-520				510-520
ข้าวสารเจ้า 5%							
ร้านค้าปลีกทั่วไป	480-490		480-490				480-490
ข้าวใหม่	460-470		460-470				460-470
ข้าวสารเหนียว							
สันป่าตอง (เขี้ยววู)							
100%	440-480	ฉัตรมงคล	440-450				440-450
5%	380-420		380-390				380-390
10% เมล็ดยาว	300-350		300-320				300-320
10% เมล็ดสั้น	270-320		270-290				270-290


กรมการค้าภายใน

สำนักส่งเสริมการค้าสินค้าเกษตร

โทร. 0 2547 5400

สถานการณ์ทั่วไป

- ข้าวเปลือก ราคาข้าวเปลือกโดยรวมปรับลดลง เนื่องจากผลผลิตข้าวนาปรังออกสู่ตลาดมีปริมาณเพิ่มมากขึ้น และมีความชื้นสูงเพราะฝนตกชุก ประกอบกับ โรงสีชะลอการรับซื้อ
- ข้าวสาร ภาวะการค้าชะลอตัว ประกอบกับ โรงสีหลายรายต้องการเงินทุนหมุนเวียน จึงเร่งระบายข้าวออกสู่ตลาดเพิ่มมากขึ้น ส่งผลให้ราคาซื้อขายอ่อนตัวลง



.....
(นางประชুম กษมาประพุทธิ)

ผู้รายงาน

ข้าวเปลือกหอมมะลิ ปี 2550/51

หน่วย บาท/ตัน

แหล่งราคา	2551	พฤษภาคม 2551																			
	เม.ย.	เฉลี่ย	1	2	6	7	8	12	13	14	15	16	20	21	22	23	26	27	28	29	30
จังหวัดอุดรธานี	18083	18417	18250	18250	18750																
จังหวัดสุรินทร์	18911	20050	20050	19050	18550																
เฉลี่ย	18497	19233	19150	18650	18650																
			ราคารับจำนำ ปี 2550/51 9,000 บาท/ตัน																		

ข้าวเปลือกเหนียว 10 % เมล็ดยาว ปี 2550/51

แหล่งราคา	2551	พฤษภาคม 2551																			
	เม.ย.	เฉลี่ย	1	2	6	7	8	12	13	14	15	16	20	21	22	23	26	27	28	29	30
จังหวัดอุดรธานี	12664	11317	11600	11600	10750																
			ราคารับจำนำ ปี 2550/51 8,100 บาท/ตัน																		

ชนิด	หน่วย	ราคา หน้าถุง	ท็อป	ตั้งอ้วเส็ง	สหกรณ์กรุงเทพ	เทสโก	บิกซี	คาร์ฟูร์	แมกโคร
ข้าวหอมปทุมธานี 100%									
ฉัตร(ม่วง)	5 กก.	195							190
มานูญครอง (ส้ม)	5 กก.	180					167		
ดอกบัว	5 กก.	210				185		(180) 175	
หงษ์ทอง	5 กก.		(230) 169					185	
เทสโก้(เทา)	5 กก.	200				170			
ปทุมทิพย์	5 กก.	170					168		
เอโร่	5 กก.	230							190
ข้าวผสม (ข้าวหอมมะลิและข้าวขาว)									
แสนดี	5 กก.	220							185
มานูญครอง (ชมพู)	5 กก.	180		(220) 204.50					
# ชวนาไทย	5 กก.								
พรหมหงส์	5 กก.					160			
# ฉัตร (ส้ม)	5 กก.	195		176	177	170	162		185
# ฉัตรอรุณ(เขียว)	5 กก.	180				160	(190) 159		175
# ไวกิ่ง(เขียว)	5 กก.	220							185
เกษร(เขียวอ่อน)	5 กก.	210							190
TESCO (เขียว)	5 กก.								
เอโร่	5 กก.	220							185
พระพิรุณ	5 กก.						(300) 176		
คาร์ฟูร์	5 กก.							189	
ข้าวหอมมะลิและข้าวมันญี่ปุ่น									
ธัญญาทิพย์	5 กก.	300		223	221				210
ธัญญาทิพย์	2 กก.	90		89	89				
ดอกมะลิ	2 กก.	90							
ท็อป	2 กก.	90							
บุญจรงค์	5 กก.								
เนเจอร์โซน	1.4 กก.	85	75						
ข้าวเหนียว									
ธัญญาทิพย์	1 กก.	45							
เทสโก้	5 กก.	180				147			
บัวทิพย์	5 กก.	160				135	135		
แสนดี	5 กก.	180						176.50	175
คาร์ฟูร์	5 กก.							175	
บิกซี	5 กก.						(160) 147		
เอโร่	5 กก.	180							170
ฉัตร	5 กก.						(185) 147		(165) 138
ข้าวกล้องหอมมะลิ 100 %									
คุ้มคำ	5 กก.	160				160			
เทสโก้	5 กก.	200				180			
เบญจรงค์	2 กก.						83		
ดอกบัว	2 กก.								
เนเจอร์โซน	1.4 กก.	150	112						
กฟผ	2 กก.	60	55			54			
# เกรททาสเวสต์	2 กก.	150							
ฉัตร	2 กก.	100							

ชนิด	หน่วย	ราคา หน้าถุง	ท็อป	ตั้งฮั่วเสง	สหกรณ์กรุงเทพ	เทสโก	บิ๊กซี	คาร์ฟูร์	แมคโคร
ข้าวกล้องหอมมะลิ 100 %									
มาบุญครอง	2 กก.	110	105	99				100	
เพื่อนไทย	2 กก.								
ไทไท	2 กก.	120	120			111			
# ดอกมะลิ	2 กก.	80							
# หงษ์ทอง	2.5 กก.	110	95	89		83		80	
เบญจรงค์	2 กก.								
TOPS	5 กก.		209						
เทสโก้	2 กก.								
แปดริ้ว	2 กก.								
ข้าวขาว 100%									
สุพรรณหงส์	5 กก.								
ไตรภาพ(ม่วง)	5 กก.								
ดอกบัว	5 กก.	190				178			
พนมรุ้ง	5 กก.								
หงส์ทอง	5 กก.	210						187	
เพื่อนไทย	5 กก.								
เกษตร(น้ำเงิน)	5 กก.	220							
เบญจรงค์	5 กก.								(220)180
เทสโก้ (น้ำเงิน)	5 กก.	220				200			
ปิ่นเงิน	5 กก.								
แสนดี	5 กก.	230							195
พระพิรุณ	5 กก.								
ไวกิ่ง	5 กก.	220					(165) 155		190
บัวทิพย์	5 กก.								
มาบุญครอง (ฟ้า)	5 กก.	220		194					
มาบุญครอง (น้ำเงิน)	5 กก.	180							175
ปทุมทิพย์	5 กก.								
เอโร่	5 กก.	230							195
ข้าวขาว 5%									
เอโร่	5 กก.	220							177
แสนดี	5 กก.	220							180
ข้าวขาว 15%									
บีเคเค	5 กก.								
บัวหลวง	5 กก.								
ข้าวขาว 25%									
เฟิร์สทไฟรซ์	5 กก.								
ภัตรา	5 กก.								
ข้าว(อื่น ๆ)									
กลีกรไทย (ขข 35%)	5 กก.								
คุ้มคำ (ขข. 35 %)	5 กก.	150				140			
หงษ์ทอง (ข้าวสังข์หยด)	2 กก.	85		85		85			

* จัดรายการพิเศษ

ราคาขายปลีกข้าวสารร้านค้าทั่วไปในตลาดกรุงเทพฯ

ประจำวันที่ 6 พฤษภาคม 2551

หน่วย : บาท

ชนิด	หน่วย	ราคาหน้าถุง	ราคาจำหน่าย
บรรจุถุง			
-ข้าวหอมมะลิ 5%			
โชคลาก	5 กก.		180 - 185
-ข้าวขาว 100%			
แสนดี	5 กก.	200	200
ข้าวตวง (ถัง)			
-ข้าวหอมมะลิ			
ส้มโอ	1 กก. /15 กก.		42-45/630-650
แสนดี	1 กก. /15 กก.		40/600
สามงู	1 กก. /15 กก.		40-42/600-630
เก้าใบโพธิ์	1 กก. /15 กก.		38-40/570-600
ช้างไทย	1 กก. /15 กก.		40/580
ดวงใจ	1 กก. /15 กก.		43/620
ตราสมอ	1 กก. /15 กก.		37/550
อื่น ๆ	1 กก. /15 กก.		35-40/520-580
-ข้าวขาว 100%			
กำไล	1 กก. /15 กก.		35-36/510-520
บัวชมพู	1 กก. /15 กก.		35-36/520-535
สาเล่	1 กก. /15 กก.		36-37/540-555
กระต่ายคู่	1 กก. /15 กก.		35/520
กึ่งมังกร	1 กก. /15 กก.		34-35/495-510
เพชรคู่	1 กก. /15 กก.		35/520
คู่ครัว	1 กก. /15 กก.		35/520
เรื่องไทย	1 กก. /15 กก.		34/500
ตราลูกโลกคู่	1 กก. /15 กก.		32-35/480-510
แสนดี	1 กก. /15 กก.		36/540
ไวกิ่ง	1 กก. /15 กก.		34/510
อื่น ๆ	1 กก. /15 กก.		33-36/490-540

รายงานการติดตามภาวะตลาด "ปาล์มน้ำมัน และน้ำมันปาล์ม" ในกรุงเทพมหานคร

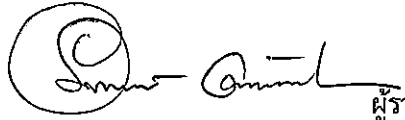
ประจำวันที 6 พฤษภาคม 2551

f: ราคาปาล์ม/ลิตร

รายการ	หน่วย	ราคาขายส่ง			+ เพิ่มขึ้น - ลดลง	ภาวะการค้า
		ราคาวันปีก่อน	ราคาวันก่อน	ราคาวันนี้		
		6 พ.ค. 50	2 พ.ค. 51	6 พ.ค. 51		
ผลปาล์มทะเลาย (ราคาโรงสกัดรับซื้อ)						
คุณภาพ เบอร์เชันต์น้ำมัน (คละ)	บาท/กก.	3.55 - 4.20	3.90 - 4.50	3.80 - 4.50	-0.10	ผลปาล์มทะเลายและผลปาล์มร่วง เนื่องจากปริมาณผลปาล์มมีออกสู่ตลาดมาก ด้วยเป็นช่วงที่ผลผลิตมีออกมาก และมีการเร่งตัดปาล์มส่งเข้าตลาด เพื่อให้ทันต่อราคา ขณะที่ภาวะตลาดน้ำมันปาล์มชะลอตัว โรงสกัดจึงปรับราคารับซื้อผลปาล์มทะเลาย และร่วงลดลง ให้สอดคล้องกับความต้องการของโรงงานสกัด เป็นผลให้ราคาผลปาล์มเคลื่อนไหวอ่อนตัวลง
- จ.กระบี่	บาท/กก.	4.15 - 4.20	4.30 - 4.50	4.20 - 4.50	-0.10	
- จ.สุราษฎร์ธานี	บาท/กก.	3.80 - 4.15	3.90 - 4.40	3.90 - 4.20	-0.20	
- จ.ชุมพร	บาท/กก.	3.55 - 3.85	4.00 - 4.40	4.00 - 4.40		
- จ.ตรัง	บาท/กก.	3.70 - 3.90	4.00 - 4.35	4.00 - 4.30	-0.05	
- จ.สตูล	บาท/กก.	3.60 - 3.80	3.90 - 4.15	3.80 - 4.00	-0.10ถึง-0.15	
คุณภาพ เบอร์เชันต์น้ำมัน (15%)	บาท/กก.	3.40 - 3.80	3.52 - 4.30	3.52 - 4.20	-0.10	
- จ.กระบี่	บาท/กก.	3.50	4.30	4.20	-0.10	
- จ.สุราษฎร์ธานี	บาท/กก.	3.44	3.52	3.52		
- จ.ชุมพร	บาท/กก.	3.35	3.70	3.70		
- จ.ตรัง	บาท/กก.	3.80	4.20	4.10	-0.10	
- จ.สตูล	บาท/กก.	3.50	3.90	3.80	-0.10	
คุณภาพ เบอร์เชันต์น้ำมัน (17%)	บาท/กก.	3.70 - 4.15	4.15 - 4.50	4.00 - 4.50	-0.15	
- จ.กระบี่	บาท/กก.	4.15	4.50	4.50		
- จ.สุราษฎร์ธานี	บาท/กก.	4.15	4.40	4.20	-0.20	
- จ.ชุมพร	บาท/กก.	3.85	4.40	4.40		
- จ.ตรัง	บาท/กก.	4.00	4.40	4.30	-0.10	
- จ.สตูล	บาท/กก.	3.80	4.15	4.00	-0.15	
ผลปาล์มร่วง จ.ชุมพร	บาท/กก.	4.70 - 5.10	6.00 - 7.00	6.00 - 6.50	-0.50	
น้ำมันปาล์มดิบ (ราคาซื้อขายทั่วไปส่งมอบถึงผู้ซื้อ)						น้ำมันปาล์มดิบ ราคาลดลง นอกจากผลปาล์มจะมีราคาลดลงโดยทั่วไป ภาวะตลาดน้ำมันปาล์มดิบชะลอตัว และมีการต่อรองราคาอย่างกว้างขวาง อีกทั้งราคาตลาดมาเลเซียอ่อนตัวลงไปก่อนหน้านี้และเริ่มเปิดตลาด โรงสกัดจึงปรับราคาจำหน่ายลดลง เพื่อให้สอดคล้องกับภาวะตลาดและต่างรอดูสถานการณ์ อนึ่ง ได้ข่าวว่ามีการต่อรองกันที่ กก.ละ 31.00 บาท แต่ยังไม่มีการซื้อขาย
- เกรด A (น้ำมันจากเปลือก)	บาท/กก.	24.00 - 24.25	31.75 - 32.00	31.25 - 31.50	-0.50	
- เกรด B (น้ำมันรวม)	บาท/กก.	23.00 - 23.25	30.25 - 30.50	29.75 - 30.00	-0.50	
น้ำมันเมล็ดในปาล์มดิบ	บาท/กก.	24.75 - 25.00	37.00 - 38.00	37.00 - 38.00		

รายการ	หน่วย	ราคาขายส่ง			+ เพิ่มขึ้น - ลดลง	ภาวะการค้า
		ราคาวันปีก่อน	ราคาวันก่อน	ราคาวันนี้		
		6 พ.ค. 50	2 พ.ค. 51	6 พ.ค. 51		
น้ำมันปาล์มบริสุทธิ์ * (ราคาซื้อขายทั่วไปส่งมอบถึงผู้ซื้อ)						
- โอเลอิน	บาท/กก.	28.15 - 28.90	40.86 - 41.98	40.86 - 41.98		
- สเตอริน	บาท/กก.	20.75 - 21.00	32.00 - 33.00	32.00 - 33.00		
น้ำมันปาล์มสำเร็จรูป (ราคารวม VAT)						
- ราคาขายส่ง (โรงกลั่นส่งมอบถึงมือ)						
- ชนิดบรรจุปีบ 12.50 กก.	บาท/กก.	34.40 - 35.20	48.00 - 49.20	48.00 - 49.20		
- ตรามรกต	บาท/ปีบ	430	600	600		
- ตราหยก	บาท/ปีบ	435	605	605		
- ตราโอลีน	บาท/ปีบ	435	615	615		
- ตราเกสร	บาท/ปีบ	440	600	600		
- ชนิดบรรจุขวด 1 ลิตร (12 ขวด/หีบ)	บาท/ขวด	32.50 - 33.75	44.17 - 47.08	44.17 - 47.08		
- ตรามรกต	บาท/หีบ	400	565	565		
- ตราหยก	บาท/หีบ	390	555	555		
- ตราโอลีน	บาท/หีบ	405	560	560		
- ตราเกสร	บาท/หีบ	390	530	530		
- ราคาขายปลีก ในตลาดกรุงเทพฯ						
- ชนิดบรรจุปีบ	บาท/กก.	35 - 36	48 - 50	48 - 50		
- ชนิดบรรจุขวด 1 ลิตร	บาท/ขวด	34 - 36	47.50 - 48.00	47.50 - 48.00		
ตลาดมาเลเซีย		(3 พ.ค.50)	(29 เม.ย.51)	(5 พ.ค.51)		
- น้ำมันปาล์มดิบ (Crude Palm Oil)	ริงกิต/ตัน	2,367.50	3,345.00	3,405.00		
"	บาท/กก.	23.97	33.61	34.12	+0.51	
- น้ำมันบริสุทธิ์ (RBD Palm Olein)	USD/ตัน	735.00	1,270.00	1,290.00		
"	บาท/กก.	25.55	40.31	40.90	+0.59	
- สเตอรินบริสุทธิ์ (RBD Stearin)	USD/ตัน	685.00	1,015.00	1,025.00		
"	บาท/กก.	23.82	32.22	32.50	+0.28	
หมายเหตุ : * น้ำมันปาล์มบริสุทธิ์เป็นราคาไม่รวม VAT						

อัตราแลกเปลี่ยน US\$ = 31.7090 บาท (อัตรากลาง)
 1 ริงกิต = 10.02015 บาท (อัตรากลาง)
 (5 พ.ค.51)


 ผู้รายงาน
 (นางอมราพร อินทร์แมน)


รายงานการติดตามภาวะและราคา "สุกร" ในตลาดกรุงเทพมหานคร

วันที่ 6 พฤษภาคม 2551

หน่วย : บาท/ตัว/กก.

รายการ	ราคาขายส่ง			+เพิ่ม	ราคาขายปลีก			+เพิ่ม	ภาวะการค้า
	ราคาวันนีปีก่อน	ราคาวันก่อน	ราคาวันนี้	-ลดลง	ราคาวันนีปีก่อน	ราคาวันก่อน	ราคาวันนี้	-ลดลง	
	6 พ.ค. 50	2 พ.ค. 51	6 พ.ค. 51		6 พ.ค. 50	2 พ.ค. 51	6 พ.ค. 51		
สุกร									วันพระที่ผ่านมา (4 พค.51) ราคาสุกรมีชีวิตปรับตัวลดลง จากเดิม กก.ละ 55 - 56 บาท เหลือ กก.ละ 54 - 55 บาท เนื่องจากปริมาณสุกรมีชีวิตยังมีอยู่มาก แต่ด้วยภาวะตลาดเนื้อสุกรชำแหละและชิ้นส่วนต่างๆ ไม่คล่องตัว ประกอบกับผู้ค้าปลีกปรับลดปริมาณการสั่งซื้อสุกรชำแหละ (หมูซีก) ลง เป็นผลให้โรงฆ่าและผู้ค้าส่งสุกรชำแหละ ปรับราคาจำหน่ายลดลง เพื่อให้ตลาดคล่องตัวขึ้น ในส่วนของผู้ค้าปลีก หลายพื้นที่ ยังคงตรึงราคาจำหน่ายไว้ เพื่อรอดูสถานการณ์ ด้วย มีข่าวว่าช่วงเปิดภาคเรียนราคาอาจปรับตัวสูงขึ้น จึงรื้อการปรับราคา แต่ในบางพื้นที่มีการปรับราคาลง เพื่อให้ตลาดคล่องตัว โดยเฉพาะเนื้อแดง ราคา กก.ละ 110 บาทมีเพิ่มมากขึ้นหลายพื้นที่
ลูกสุกร ทัวไป (นน. 12 กก./ตัว)	500	1,300	1,100	-200					<p style="text-align: center;">(ราคาลูกสุกรและสุกรมีชีวิตเป็นราคา ณ แหล่งผลิตสำคัญ) [จ.ราชบุรี นครปฐม ฉะเชิงเทราและชลบุรี]</p> <p>สำหรับลูกสุกร บริษัทผู้ผลิตและผู้เลี้ยงต่างแจ้งปรับราคาลดลง เพื่อจูงใจให้ผู้เลี้ยงสุกรนำลูกสุกรเข้าเลี้ยง อีกทั้งราคาสุกรมีชีวิตอ่อนตัวลงด้วย</p>
ลูกสุกร ซี.พี. (นน. 16 กก./ตัว)	700	1,500	1,300	-200					
สุกรมีชีวิต ทัวไป	36.00 - 37.00	54.00 - 55.00	53.00 - 54.00	-1					
สุกรมีชีวิต ฟาร์ม	37.00 - 38.00	55.00 - 56.00	54.00 - 55.00	-1					
สุกรชำแหละ ทัวไป	44.00 - 45.00	65.00 - 66.00	63.00 - 64.00	-2					
สุกรชำแหละ ฟาร์ม	46.00 - 47.00	66.00 - 67.00	64.00 - 66.00	-1ถึง-2					
สุกรชำแหละ เนื้อสัน - สันใน	83 - 84	96 - 97	95 - 96	-1	90 - 95	115 - 120	115 - 120		
- สันนอก	74 - 75	95 - 96	94 - 95	-1	80 - 85	115 - 120	115 - 120		
เนื้อแดง - ตะโพก	65 - 66	92 - 94	91 - 93	-1	80 - 85	110 - 115	110 - 115		
- ไหล่	61 - 62	88 - 90	87 - 89	-1	80 - 85	110 - 115	108 - 110	-2ถึง-5	
เนื้อสามชั้น	72 - 76	97 - 108	95 - 106	-2	78 - 80	110 - 115	105 - 110	-5	
มันแข็ง	28 - 32	45 - 46	45 - 46		32 - 35	48 - 50	48 - 50		
เศษมัน	15 - 18	26 - 28	26 - 28		16 - 20	38 - 40	38 - 40		
มันเปลว	11 - 13	20 - 23	20 - 23		14 - 15	26 - 35	26 - 35		

F. สุกร/สีกา


 (นางอมราพร อินทร์แมน)

หมายเหตุ : ราคาขายส่งเนื้อสันใน -มันเปลว ใช้เพื่อศึกษาวิเคราะห์ไม่สมควรเผยแพร่

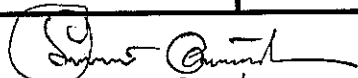
ฝ่ายติดตามและประเมินภาวะตลาดสินค้าเกษตร สำนักส่งเสริมการค้าสินค้าเกษตร โทร. 02-5475400

รายงานการติดตามภาวะและราคา "สัตว์น้ำ" ในตลาดกรุงเทพมหานคร
ประจำวันที่ 6 พฤษภาคม 2551

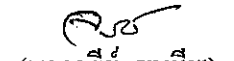
บาท : ก.ก.

รายการ	ราคาขายส่ง			+ เพิ่ม - ลดลง	ราคาขายปลีกตลาด กทม.			+ เพิ่ม - ลดลง	ภาวะการค้า
	ปีก่อน 6 พ.ค. 50	วันก่อน 2 พ.ค. 51	วันนี้ 6 พ.ค. 51		ปีก่อน 6 พ.ค. 50	วันก่อน 2 พ.ค. 51	วันนี้ 6 พ.ค. 51		
กุ้งขาว	ตลาดกลางสมุทรสาคร							สัตว์น้ำ ราคาขายส่งสัตว์น้ำขององค์การ สะพานปลาเปลี่ยนแปลงตามปริมาณ และ คุณภาพของสินค้าที่ส่งเข้าตลาด	
- (40 ตัว/กก.)	160	150	150		220 - 240	180 - 200	180 - 200		
- (50 ตัว/กก.)	125	130	130		190 - 210	160 - 170	160 - 170		
- (60 ตัว/กก.)	105	120	115	- 5	160 - 170	140 - 150	140 - 150		
- (70 ตัว/กก.)	95	110	110		145 - 150	130 - 140	130 - 140		
- (80 ตัว/กก.)	85	100	100		140 - 145	120 - 130	120 - 130		
	องค์การสะพานปลา								
กุ้งก้ามกราม (กลาง)									
- (บ่อเลี้ยงไทย 15-16 ตัว/กก.)	230 - 250	170 - 190	170 - 190		260 - 300	240 - 260	240 - 260		
ปลาหมึกกล้วยคละ	55 - 80	70 - 90	70 - 90		120 - 130	120 - 130	120 - 130		
ปลาหมึกกระดองคละ	90 - 95	80 - 100	80 - 90	- 10	120 - 130	120 - 130	120 - 130		
หอยแครงคละ	20 - 35	25 - 45	25 - 40	- 5	40 - 55	40 - 60	40 - 60		
หอยลายคละ	35 - 50	45 - 65	40 - 65	- 5	70 - 90	80 - 90	80 - 90		
หอยแมลงภู่คละ	13 - 20	20 - 25	20 - 25		30 - 35	30 - 35	30 - 35		
ปลาช่อน	40 - 50	40 - 50	40 - 50		60 - 80	50 - 70	50 - 70		
ปลาช่อน	75 - 90	90 - 100	85 - 100	- 5	100 - 120	100 - 120	100 - 120		
ปลาดุก (บึกอูย)	20 - 35	30 - 35	30 - 35		45 - 50	45 - 50	45 - 50		
ปลานิล	29 - 35	28 - 35	25 - 35	- 3	40 - 55	40 - 55	40 - 55		

ผู้ตรวจ...


 (นางอมราพร อินทร์แมน)

ผู้รายงาน...

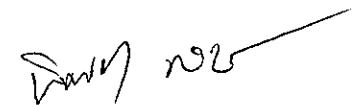

 (นางจรรย์ สมนชีพ)

รายงานการติดตามภาวะตลาด ยางพารา

ประจำวันที่ 6 พฤษภาคม 2551

รายการ	หน่วย	วันนี้ปีก่อน	ราคาก่อน	ราคาวันนี้	+ เพิ่มขึ้น	ภาวะการค้า
		6 พ.ค. 50	2 พ.ค. 51	6 พ.ค. 51	- ลดลง	
ยางแผ่นดิบชั้น 3						ยางพารา ราคาเคลื่อนไหวตามความต้องการของตลาด ต่างประเทศ
ราคาเกษตรกรขายได้						
- จ.สุราษฎร์ธานี	กก.	72.50	83.25	83.90	+0.65	
- จ.สงขลา	กก.	73.30	83.80	84.50	+0.70	
- จ.นครศรีธรรมราช	กก.	72.85	83.85	83.95	+0.10	
ราคาตลาดกลาง						
- จ.สุราษฎร์ธานี	กก.	-	85.36	85.92	+0.56	
- จ.สงขลา	กก.	75.15	85.61	86.39	+0.78	
- จ.นครศรีธรรมราช	กก.	75.99	85.86	86.79	+0.93	
ยางแผ่นรมควันชั้น 3						
ราคา FOB ชั้น 3 กรุงเทพ	กก.	79.95	90.75	91.20	+0.45	

ผู้รายงาน.....



(นางสาวพินชา กระบี่ทอง)

รายงานการติดตามภาวะตลาดสินค้าในกรุงเทพมหานคร
 ประจำวันที่ 6 พฤษภาคม 2551 สิบเวลา 9.00 - 12.00 น.

หน่วย : บาท/กก.

ลำดับ ที่	รายการ	ราคาขายส่ง (ตลาดปากคลอง)				ราคาขายปลีก (ตลาดทั่วไป)								สถานการณ์
		คณะ			เปลี่ยนแปลง +เพิ่ม -ลด	คณะ			เปลี่ยนแปลง +เพิ่ม -ลด	คิด			เปลี่ยนแปลง +เพิ่ม -ลด	
		วันนี้ปีก่อน 6 พค.50	วันก่อน 2 พค.51	วันนี้ 6 พค.51		วันนี้ปีก่อน 6 พค.50	วันก่อน 2 พค.51	วันนี้ 6 พค.51		วันนี้ปีก่อน 6 พค.50	วันก่อน 2 พค.51	วันนี้ 6 พค.51		
ผักใบ														
1	ผักคะน้า	18-20	16-20	16-20		25-30	25-30	25-30		35-40	32-35	32-35		ผักบุงจิ้น ผักชีและต้นหอม ผลผลิตออกสู่ตลาด ลดลงเมื่อเทียบกับสัปดาห์ก่อน เนื่องจากสภาพอากาศที่มี ฝนตกหนัก ทำให้ผลผลิตได้รับความเสียหายส่งผลให้ ปริมาณสินค้าเข้าสู่ตลาดลดลง ราคาจำหน่ายปรับตัวสูงขึ้น
2	ผักบุงจิ้น	6-8	10-14	15-20	+5ถึง6	12-15	15-20	20-25	+5	18-20	25-30	28-30	+3	
3	ผักกวางตุ้ง	12-15	20-25	20-25		16-18	25-30	25-30		20-25	32-35	32-35		
4	ผักกาดหอม	10-15	35-40	35-40		15-20	45-50	45-50		22-25	55-60	55-60		
5	ผักกาดขาวปลี	10-12	12-15	12-15		15-18	18-20	18-20		20-25	25-30	25-30		
6	กะหล่ำปลี	5-8	14-18	14-18		10-12	18-20	18-20		15-20	25-30	25-30		
7	ผักชี*	100-120	80-100	100-120	+20	12-13	10-11	12-13	+2	14-15	12-13	14-15	+2	
8	ต้นหอม*	30-35	40-50	70-80	+30	3-4	5-6	9-10	+4	5-6	7-8	11-12	+4	
9	ขึ้นฉ่าย*	60-70	40-50	40-50		8-9	5-6	5-6		10-11	7-8	7-8		
ผักผล														
1	มะระจิ้น	16-20	24-28	24-28		20-24	30-32	30-32		25-28	35-40	35-40		นางสกุลรัตน์ จันทน์ประทีป (ผู้รายงาน)
2	มะเขือเทศสีดา	18-22	12-15	12-15		25-28	20-22	20-22		30-35	25-30	25-30		
3	มะเขือเทศผลใหญ่	12-18	10-12	10-12		18-20	15-18	15-18		22-25	20-25	20-25		
4	มะเขือเจ้าพระยา	14-16	15-18	15-18		20-25	20-25	20-25						
5	ถั่วฝักยาว	20-25	40-50	40-50		25-28	50-55	50-55		30-35	58-60	58-60		
6	แตงกวา	10-14	12-16	12-16		14-16	18-20	18-20		18-20	22-25	22-25		
7	ฟักเขียว	10-12	8-12	8-12		12-14	14-16	14-16		18-20	18-20	18-20		
8	พริกสดชี้ฟ้า*	15-20	35-40	35-40		3-5	4-5	4-5						
9	พริกชี้หนู (จินดา)*	15-20	28-35	28-35		3-5	4-5	4-5						
10	มะนาวแป้น (เบอร์ 1-2)/ผล	3.80-4.00	2.50-2.80	2.50-2.80		5.00-5.50	3.50-4.00	3.50-4.00						
	(เบอร์ 3-4)/ผล	3.20-3.50	1.80-2.20	1.80-2.20		4.00-4.50	2.50-3.00	2.50-3.00						
ผักหัว														
1	กะหล่ำดอก	28-30	25-28	25-28		35-40	30-35	30-35		45-50	38-40	38-40		นางสาวผลิกา สุวรรณลักษณ์ (ผู้ตรวจ)
2	หัวผักกาด	10-12	10-14	10-14		15-18	15-18	15-18		20-25	20-25	20-25		
ผักหน้า														
1	ผักกะเจต** (1 กำ)	15-20	13-18	13-18		20-25	20-25	20-25						
2	ผักบุงไทย** (10 กำ)	50-60	60-70	60-70		6-7	8-9	8-9						
อื่น ๆ														
1	หน่อไม้ฝรั่ง	40-45	45-55	45-55		50-55	55-60	55-60		58-60	62-65	62-65		
2	ข้าวโพดฝักอ่อน	24-26	24-28	24-28		28-30	30-35	30-35						

หมายเหตุ * ราคาขายปลีก หน่วย : บาท/ขีด

**ราคาขายปลีก หน่วย : บาท/กำ