

**ภาวะตลาดสินค้าข้าว ประจำวันที่ 11 มิถุนายน 2551**

ชนิด	สัปดาห์ก่อน ต่ำ-สูง	วันนี้อยู่ก่อน 11 มิ.ย. 50	วันก่อน 10 มิ.ย. 51	วันนี้ 11 มิ.ย. 51	เปรียบเทียบ วันนี้/วันก่อน
<b>ข้าวเปลือกเจ้านาปรัง ความชื้นไม่เกิน 15 % ปี 2551</b>					
จังหวัดนครสวรรค์	12.00-13.50	6.20-6.30	12.00-13.00		
จังหวัดพิษณุโลก	11.00-13.00	6.00-6.30	12.00-13.00	12.00-13.00	
จังหวัดสุพรรณบุรี	10.00-13.50	6.40-6.50	13.00-13.50	13.00-13.50	
จังหวัดปทุมธานี	11.00-12.50	6.30-6.40	12.00-12.50	12.00-12.50	
<b>ข้าวเปลือกหอมมะลิ ปี 2550/51 (ราคารับจำนำ ปี 2550/51 9,000 - 9300 บาท/ตัน สีได้ตันข้าว 36-42 กรัม)</b>					
(สีได้ตันข้าว 36 กรัม)					
จังหวัดอุดรธานี	15.00-16.00	9.00-9.20	15.00-15.50	15.00-15.50	
จังหวัดสุรินทร์	15.00-16.10	8.80-8.90	15.00-15.10	15.00-15.10	
<b>ข้าวเปลือกหอมจังหวัด ปี 2550/51 (ราคารับจำนำ ปี 2550/51 7,500-7,800 บาท/ตัน สีได้ตันข้าว 34-40 กรัม)</b>					
จังหวัด	13.00-13.50		13.00-13.50	13.00-13.50	
<b>ข้าวเปลือกหอมปทุมธานีนาปรัง ความชื้นไม่เกิน 15 % ปี 2551</b>					
จังหวัดสุพรรณบุรี	10.50-13.70	6.60-6.80	13.00-13.50	13.00-13.50	
<b>ข้าวเปลือกเหนียวเมล็ดยาวนาปี ปี 2550/51 (ราคารับจำนำ ปี 2550/51 8,100 บาท/ตัน)</b>					
จังหวัดอุดรธานี	9.00-10.00	12.60-12.80	9.00-9.50	9.00-9.50	
<b>ข้าวสาร</b>					
ข้าวขาว 100% ชั้น 2 (ใหม่)	20.00-24.05	10.90-10.95	23.30-23.35	<b>22.80-22.85</b>	- 0.50
ข้าวขาว 5% (ใหม่)	19.00-23.05	10.60-10.65	22.45-22.50	<b>21.80-21.85</b>	- 0.65
ปลายข้าว เอ.วัน .เลิศ (ใหม่)	14.00-16.05	8.20-8.25	15.50-15.55	<b>15.00-15.05</b>	- 0.50
ข้าวเหนียว 100%	21.50-25.05	10.90-10.95	25.00-25.05	<b>24.00-24.05</b>	- 1.00
ปลายข้าวเหนียว เอ.วัน	10.00-13.50	7.55-7.60	10.00-10.05	10.00-10.05	
ข้าวหอมมะลิ 100% ชั้น 2	27.30-28.20	17.80-18.00	28.10-28.20	<b>27.00-27.10</b>	- 1.10
ข้าวใหม่	27.30-28.20	17.40-17.60	28.10-28.20	<b>27.00-27.10</b>	- 1.10
ปลายข้าวหอมมะลิ	15.00-17.05	9.20-9.30	17.00-17.05	<b>16.50-16.55</b>	- 0.50
ข้าวใหม่	15.00-17.05	9.95-10.00	17.00-17.05	<b>16.50-16.55</b>	- 0.50
ข้าวหอมจังหวัด	25.00-26.10	17.00-17.20	26.00-26.10	<b>25.00-25.10</b>	- 1.00
ข้าวหอมปทุมธานี	23.95-25.50	13.70-13.90	25.45-25.50	<b>24.00-24.05</b>	- 1.45
ข้าวใหม่	23.95-25.50	12.70-12.90	25.45-25.50	<b>24.00-24.05</b>	- 1.45
ปลายข้าวหอมปทุมธานี	14.50-16.55	8.80-8.90	16.50-16.55	<b>16.00-16.05</b>	- 0.50
ข้าวใหม่	14.50-16.55	9.10-9.15	16.50-16.55	<b>16.00-16.05</b>	- 0.50
ข้าวเหนียว 10% เมล็ดยาว	16.55-16.60	21.20-21.40	16.55-16.60	16.55-16.60	
ปลายข้าวเหนียว เอ.วัน	13.00-14.60	-	13.00-13.10	13.00-13.10	
ข้าวใหม่	13.00-14.60	15.80-16.00	13.00-13.10	13.00-13.10	
รำข้าวขาว	7.85-8.10	5.30-5.40	8.05-8.10	8.05-8.10	
<b>ข้าวสารขายปลีก</b>					
ข้าวหอมมะลิ	36.66-42.00	24.66-25.33	36.66-42.00	36.66-42.00	
ข้าวขาว 100%	32.00-34.00	16.00-17.33	32.00-34.00	32.00-34.00	
ข้าวเหนียว 10% เมล็ดยาว	17.33-18.00	21.33-22.00	17.33-18.00	17.33-18.00	

**สถานการณ์ทั่วไป**

- ข้าวเปลือก ปริมาณการซื้อขายมีไม่มากนัก ระดับราคายังเคลื่อนไหวอยู่ในเกณฑ์สูงต่อเนื่องจากวันก่อน
- ปริมาณข้าวเปลือก ปริมาณซื้อขาย ณ ท่าข้าวลาดยาวจังหวัดนครสวรรค์และตลาดกลางสินค้าเกษตร

จังหวัดพิษณุโลก เมื่อวันที่ 10 มิถุนายน 2551 มีปริมาณ 200 และ - เมตริกตัน ตามลำดับ

- ข้าวสาร ราคาข้าวโดยรวมอ่อนตัวลงต่อเนื่อง ผู้ส่งออกบางรายที่มีความต้องการเสนอราคาปรับซื้อต่ำลง

แต่ได้ปริมาณไม่มากนัก เนื่องจากโรงสีส่วนใหญ่ยังรื้อรอจำหน่ายมีเพียงบางรายที่ต้องการเงินหมุนเวียน จึงนำสินค้าออกจำหน่ายเพิ่มขึ้น ประกอบกับ ความต้องการของตลาดภายในและส่งออกค่อนข้างชะลอลง

**ข้าวเปลือกภูมิภาค**  
**ประจำวันที่ 9 - 11 มิถุนายน 2551**

ชนิด	สัปดาห์ก่อน ต่ำ-สูง	จันทร์	อังคาร	พุธ	พฤหัสบดี	ศุกร์	สัปดาห์นี้ ต่ำ-สูง
------	------------------------	--------	--------	-----	----------	-------	-----------------------

บาท/1000กก.

**ข้าวเปลือกเจ้านาปรัง ความชื้นไม่เกิน 15 % ปี 2551**

จังหวัดนครสวรรค์	12000-13500	12000-13000	12000-13000				12000-13000
จังหวัดพิษณุโลก	11000-13000	<b>12000-13000</b>	12000-13000	12000-13000			12000-13000
จังหวัดสุพรรณบุรี	10000-13500	13000-13500	13000-13500	13000-13500			13000-13500
จังหวัดปทุมธานี	11000-12500	12000-12500	12000-13000	12000-13000			12000-12500

**ข้าวเปลือกหอมมะลิ ปี 2550/51 (สีได้ต้นข้าว 36-42 กรัม)**

(สีได้ต้นข้าว 36 กรัม)

จังหวัดอุดรธานี	15000-16000	15000-15500	15000-15500	15000-15500			15000-15500
จังหวัดสุรินทร์	15000-16100	15000-15100	15000-15100	15000-15100			15000-15100

**ข้าวเปลือกหอมจังหวัด ปี 2550/51 (สีได้ต้นข้าว 34-40 กรัม)**

(สีได้ต้นข้าว 34 - 40 กรัม)

จังหวัด	13000-13500	13000-13500	13000-13500	13000-13500			13000-13500
---------	-------------	-------------	-------------	-------------	--	--	-------------

**ข้าวเปลือกหอมปทุมธานีนาปรัง ความชื้นไม่เกิน 15 % ปี 2551**

จังหวัดสุพรรณบุรี	10500-13700	13000-13500	13000-13500	13000-13500			13000-13500
-------------------	-------------	-------------	-------------	-------------	--	--	-------------

**ข้าวเปลือกเหนียวเมล็ดยาวนาปี ปี 2550/51**

จังหวัดอุดรธานี	9000-10000	9000-9500	9000-9500	9000-9500			9000-9500
-----------------	------------	-----------	-----------	-----------	--	--	-----------

กรมการค้าภายใน

สำนักส่งเสริมการค้าสินค้าเกษตร

โทร. 0 2547 5400

ราคาขายส่งข้าว ผลิตภัณฑ์ และกระสอบป่าน  
ในตลาดกรุงเทพมหานคร  
ประจำวันที่ 9 - 11 มิถุนายน 2551

ชนิด	สีปาดหัวอ่อน ต่ำ-สูง	จันทร์	อังคาร	พุธ	พฤหัสบดี	ศุกร์	สีปาดหัว ต่ำ-สูง
ขายส่งทั่วไป ความชื้นไม่เกิน 14% เป็นราคาตามตัวอย่างที่ผู้ส่งออกหรือผู้ค้าส่งรับซื้อจากโรงสีหรือซื้อผ่านนายหน้า (หยง) ที่ผู้ส่งออกรับซื้อด้วยเงินสด ไม่รวมกระสอบ (คำนวณราคาซื้อรวมกระสอบป่านชนิดบรรจุ 100 กก.หักด้วยราคากระสอบป่านใช้แล้วหนึ่งครั้ง) ส่งหน้าโรงเก็บข้าวของผู้ซื้อ							
ข้าวขาว 100% ชั้น 1	2650-2655	2650-2655	2650-2655	2650-2655			บาท/100 กก. 2650-2655
ข้าวใหม่	-	-	-	-			-
ข้าวขาว 100% ชั้น 2	2500-2505	2500-2505	2500-2505	2500-2505			2500-2505
ข้าวใหม่	2000-2405	2350-2355	<b>2330-2335</b>	<b>2280-2285</b>			2280-2355
ข้าวขาว 100% ชั้น 3	2490-2495	2490-2495	2490-2495	2490-2495			2490-2495
ข้าวใหม่	1990-2395	2340-2345	<b>2320-2325</b>	<b>2270-2275</b>			2270-2345
ข้าวขาว 5%	2450-2455	2450-2455	2450-2455	2450-2455			2450-2455
ข้าวใหม่	1900-2305	2270-2275	<b>2245-2250</b>	<b>2180-2185</b>			2180-2275
ข้าวขาว 10%	2445-2450	2445-2450	2445-2450	2445-2450			2445-2450
ข้าวใหม่	1890-2295	2260-2265	<b>2235-2240</b>	<b>2155-2160</b>			2155-2265
ข้าวขาว 15%	-	-	-	-			-
ข้าวใหม่	1885-2290	2255-2260	<b>2230-2235</b>	<b>2140-2145</b>			2140-2260
ข้าวขาว 25%	-	-	-	-			-
ข้าวใหม่	1880-2285	2250-2255	<b>2220-2225</b>	<b>2125-2130</b>			2125-2255
ปลายข้าวขาว เอ.วัน.เลิศ	1400-1605	1600-1605	<b>1550-1555</b>	<b>1500-1505</b>			1500-1605
ข้าวใหม่	1400-1605	1600-1605	<b>1550-1555</b>	<b>1500-1505</b>			1500-1605
ปลายข้าวขาว เอ.วัน.พิเศษ	1390-1595	1590-1595	<b>1540-1545</b>	<b>1490-1495</b>			1490-1595
ข้าวใหม่	1390-1595	1590-1595	<b>1540-1545</b>	<b>1490-1495</b>			1490-1595
ปลายข้าวขาว ซี.วัน*	1020-1225	1220-1225	<b>1020-1025</b>	1020-1025			1020-1225
ข้าวเหนียว กข. 6							
ข้าวใหม่	1895-1900	1895-1900	1895-1900	1895-1900			1895-1900
ข้าวเหนียว 10% เมล็ดยาว							
ข้าวใหม่	1655-1660	1655-1660	1655-1660	1655-1660			1655-1660
ข้าวเหนียว 10% เมล็ดสั้น							
ข้าวใหม่	1595-1600	1595-1600	1595-1600	1595-1600			1595-1600
ปลายข้าวเหนียว เอ.วัน	1300-1460	1300-1310	1300-1310	1300-1310			1300-1310
ข้าวใหม่	1300-1460	1300-1310	1300-1310	1300-1310			1300-1310
ข้าวหนึ่ง 100%	2150-2505	2500-2505	2500-2505	<b>2400-2405</b>			2400-2505
ข้าวหนึ่ง 5%	2050-2405	2400-2405	2400-2405	<b>2300-2305</b>			2300-2405
ปลายข้าวหนึ่ง เอ.วัน	1000-1350	1000-1005	1000-1005	1000-1005			1000-1005
ข้าวหอมมะลิ							
100% ชั้น 1	2780-2865	2860-2865	2860-2865	<b>2750-2755</b>			2750-2865
ข้าวใหม่	2780-2865	2860-2865	2860-2865	<b>2750-2755</b>			2750-2865
100% ชั้น 2	2730-2820	2810-2820	2810-2820	<b>2700-2710</b>			2700-2820
ข้าวใหม่	2730-2820	2810-2820	2810-2820	<b>2700-2710</b>			2700-2820
ปลายข้าวหอมมะลิ	1500-1705	1700-1705	1700-1705	<b>1650-1655</b>			1650-1705
ข้าวใหม่	1500-1705	1700-1705	1700-1705	<b>1650-1655</b>			1650-1705
ข้าวหอมจังหวัด							
ข้าวใหม่	2500-2610	2600-2610	2600-2610	<b>2500-2510</b>			2500-2610
ข้าวหอมปทุมธานี	2395-2550	2545-2550	2545-2550	<b>2400-2405</b>			2400-2550
ข้าวใหม่	2395-2550	2545-2550	2545-2550	<b>2400-2405</b>			2400-2550
ปลายข้าวหอมปทุมธานี	1450-1655	1650-1655	1650-1655	<b>1600-1605</b>			1600-1655
ข้าวใหม่	1450-1655	1650-1655	1650-1655	<b>1600-1605</b>			1600-1655

หมายเหตุ\* ปลายข้าวขาว ซี.วัน. เป็นราคาที่สืบเพื่อใช้ในการคำนวณอัตราส่งมอบตามโครงการรับจำนำข้าวเปลือก

## ( 9 - 11 มิถุนายน 2551 )

ชนิด	สัปดาห์ก่อน ต่ำ-สูง	จันทร์	อังคาร	พุธ	พฤหัสบดี	ศุกร์	สัปดาห์นี้ ต่ำ-สูง
<b>รำข้าว</b>	ราคาเงินสดไม่รวมกระสอบ ส่งมอบหน้าโรงเก็บข้าวของผู้ซื้อ					บาท/100 กก.	
ขาว	785-810	805-810	805-810	805-810			805-810
เ็น้	970-995	990-995	990-995	990-995			990-995
สกัด	545-570	565-570	565-570	565-570			565-570
กล็อง	90-100	95-100	95-100	95-100			95-100
<b>ข้าวสาร</b>							
(ขายส่งให้ร้านขายปลีก)	บาท/100 กก.						
<b>ข้าวสารเจ้า</b>							
100% (ข้าวหอม)	3300-3350	3300-3350	3300-3350	3300-3350			3300-3350
ข้าวใหม่	3300-3350	3300-3350	3300-3350	3300-3350			3300-3350
100%	2700-2750	2700-2750	2700-2750	2700-2750			2700-2750
ข้าวใหม่	2600-2650	2600-2650	2600-2650	2600-2650			2600-2650
5%	2650-2700	2650-2700	2650-2700	2650-2700			2650-2700
ข้าวใหม่	2550-2600	2550-2600	2550-2600	2550-2600			2550-2600
<b>ข้าวสารเหนียว</b>							
<b>สันป่าตอง (เขี้ยวงู)</b>							
100% (ใหม่)	2300-2350	2300-2350	2300-2350	2300-2350			2300-2350
5% (ใหม่)	1900-1950	1900-1950	1900-1950	1900-1950			1900-1950
<b>ข้าวสารเหนียว</b>							
10% เมล็ดยาว(ใหม่)	1650-1700	1650-1700	1650-1700	1650-1700			1650-1700
10% เมล็ดสั้น(ใหม่)	1595-1645	1595-1645	1595-1645	1595-1645			1595-1645
<b>ผลิตภัณฑ์ข้าว</b>	ราคาเงินสด (กล่องละ 10 กิโลกรัม)						
<b>แป้งข้าวเจ้าเหนียว</b>						บาท/3 กล่อง	
เจ้าโมน้ำ(3กล่อง)	895-900	895-900	895-900	895-900			895-900
เหนียวโมน้ำ(3กล่อง)	835-840	835-840	835-840	835-840			835-840
<b>กระสอบป่าน (ทอในประเทศด้วยใยปอ) ขนาด 29 นิ้ว x 43 นิ้ว</b>	ราคาเงินสดส่งมอบถึงร้านผู้ซื้อ					บาท/1 ใบ	
ใหม่	33.75-35.00	33.75-35.00	33.75-35.00	33.75-35.00			33.75-35.00
ใช้แล้ว -ไม่มีตรา	24.00-26.00	24.00-26.00	24.00-26.00	24.00-26.00			24.00-26.00
- มีตรา	17.00-19.00	17.00-19.00	17.00-19.00	17.00-19.00			17.00-19.00

ราคาขายปลีกข้าวสารในตลาดกรุงเทพ ฯ

ประจำวันที่ 9-11 มิถุนายน 2551

บาท/15 กก.

ชนิด	สัปดาห์ก่อน ต่ำ-สูง	จันทร์	อังคาร	พุธ	พฤหัสบดี	ศุกร์	สัปดาห์นี้ ต่ำ-สูง
------	------------------------	--------	--------	-----	----------	-------	-----------------------

**100% (ข้าวหอม)**

ร้านค้าปลีกทั่วไป 620-630 620-630 620-630 620-630 620-630

ข้าวใหม่ 550-560 550-560 550-560 550-560 550-560

**ข้าวสารเจ้า 100%**

ร้านค้าปลีกทั่วไป 500-510 500-510 500-510 500-510 500-510

ข้าวใหม่ 480-490 480-490 480-490 480-490 480-490

**ข้าวสารเจ้า 5%**

ร้านค้าปลีกทั่วไป 450-460 450-460 450-460 450-460 450-460

ข้าวใหม่ 430-440 430-440 430-440 430-440 430-440

**ข้าวสารเหนียว**

**สันป่าตอง (เขี้ยวงู)**

100% 390-400 390-400 390-400 390-400 390-400

5% 340-350 340-350 340-350 340-350 340-350


10% เมล็ดยาว 260-270 260-270 260-270 260-270 260-270

10% เมล็ดสั้น 210-220 210-220 210-220 210-220 210-220

## สถานการณ์ทั่วไป

- ข้าวเปลือก ปริมาณการซื้อขายมีไม่มากนัก ระดับราคายังเคลื่อนไหวอยู่ในเกณฑ์สูงต่อเนื่องจากวันก่อน
- ข้าวสาร ราคาข้าวโดยรวมอ่อนตัวลงต่อเนื่อง ผู้ส่งออกบางรายที่มีความต้องการเสนอราคารับซื้อต่ำลง

แต่ได้ปริมาณไม่มากนัก เนื่องจากโรงสีส่วนใหญ่ยังรื้อจำหน่ายมีเพียงบางรายที่ต้องการเงินหมุนเวียน จึงนำสินค้าออกจำหน่ายเพิ่มขึ้น ประกอบกับ ความต้องการของตลาดภายในและส่งออกค่อนข้างชะลอลดตัว



ผู้รายงาน

(นางประทุม กษมาประพฤทธิ์)







ข้าวเปลือกหอมมะลิ ปี 2550/51

หน่วย บาท/ตัน

แหล่งราคา	2551	มิถุนายน 2551																						
	พ.ค.	เฉลี่ย	2	3	4	5	6	9	10	11	12	13	16	17	18	19	20	23	24	25	26	27	30	
จังหวัดอุดรธานี	18083	15313	15750	15250	15250	15250	15250	15250	15250	15250														
จังหวัดสุรินทร์	18911	15363	16050	16050	15550	15050	15050	15050	15050	15050														
เฉลี่ย	18497	15338	15900	15650	15400	15150	15150	15150	15150	15150														
			ราคาปรับจํานำ ปี 2550/51 9,000 บาท/ตัน																					

ข้าวเปลือกเหนียว 10 % เมล็ดยาว ปี 2550/51

หน่วย บาท/ตัน

แหล่งราคา	2551	มิถุนายน																						
	พ.ค.	เฉลี่ย	2	3	4	5	6	9	10	11	12	13	16	17	18	19	20	23	24	25	26	27	30	
จังหวัดอุดรธานี	12664	9369	9750	9700	9250	9250	9250	9250	9250	9250														
			ราคาปรับจํานำ ปี 2550/51 8,100 บาท/ตัน																					

ราคาข้าวสารบรรจุถุงที่ห้างสรรพสินค้าจำหน่าย  
ประจำวันที 11 มิถุนายน 2551

บาท / ถุง

ชนิด	หน่วย	ราคา หน้าถุง	ท็อป	ตั้งอ้าวเสง	สหกรณ์กรุงเทพ	เทสโก	บิ๊กซี	คาร์ฟูร์	แมคโคร
ข้าวหอมมะลิ 100%									
บัวทิพย์	5 กก.	230							
สุรินทร์ทิพย์	5 กก.	280			230				
หงษ์ทอง (แดง)	5 กก.	250	222	220		203	223	209	204
(ใหม่)	5 กก.	280	232	231			234	218	219
มาบุญครอง (แดง)	5 กก.	250	239	226	225	210	220	210	205
มาบุญครอง (เขียว)	5 กก.	230			(205)189			190	220
เกษตร (แดง)	5 กก.	250	222	216	235		202	202	
เกษตร (เขียว)	5 กก.	240	216	210	230	205	197	200	199
เบญจรงค์	5 กก.		209	197		184	195		193
ฉัตรทอง (แดง)	5 กก.	240	240		230		215	220	
ฉัตรอุบล (เหลือง)	5 กก.	210	210		203		198	195	199
ตรเพชร	5 กก.	230	230					197	
แสนดี (ดินสยาม)	5 กก.	250			209	190		215	200
ทุ่งกุลา	5 กก.	300	259	223	241		223		240
ปิ่นเงินเพชร	5 กก.	300	215				198	189	
ไทไท(หอมมะลิอินทรีย์)	5 กก.	300	275						
โคโค	5 กก.	200	200						
คอกบัว	5 กก.	230	212			205	200	200	
เทสโก้(สีทอง)	5 กก.	220				193			
อิมทิพย์ (กินรี)	5 กก.	250	209		193	205	230	230	219
เพื่อนไทย	5 กก.								
# ท็อป	5 กก.	220	209						
ช้างทิพย์	4 กก.	240				199		199	
ปทุมทอง	5 กก.	220	219						183
ชามทอง	5 กก.	220	189*						
นมรุ่ง	5 กก.	230				198			
รุ่ง	5 กก.								
ศรีเมือง	5 กก.	250	229						
เอโร่(แดง)	5 กก.	250							197
เอโร่(เงิน)	5 กก.	240							187
ส.เขมราฐ	5 กก.	280							
บัวทอง	5 กก.	220		194		169*	(230)200	187	189
เล็กสวย	5 กก.	220							
บัณฑิตน้อย	5 กก.	230			189				
บิ๊กซี	5 กก.	250					189		
คาร์ฟูร์	5 กก.							169*	
ข้าวหอมมะลิ 5%									
หงษ์ทอง (เขียว)	5 กก.	230	229	193			215	209	
แสนดี (ทุ่งกุลา)	5 กก.	240			193			207	
เอโร่	5 กก.	240							187
เบญจรงค์	5 กก.	180							179

ชนิด	หน่วย	ราคา หน้าอง	ท็อป	ตั้งอัมเส็ง	สหกรณ์กรุงเทพ	เทสโก้	บิกซี	คาร์ฟูร์	แมคโคร
<b>ข้าวหอมมะลิ 10%</b>									
สุพรรณหงส์ (แดง)	5 กก.	280	240						
เซฟ	5 กก.	210	209						
หงษ์ทอง (ส้ม)	5 กก.	210	209				205	200	
เกษตร (ม่วง)	5 กก.	230	205				193	192	192
# อิมทิพย์ (เขียว)	5 กก.	215	209						
# คุ่มคำ	5 กก.	185				180			
ท็อป	5 กก.								
<b>ข้าวหอมปทุมธานี 100%</b>									
ฉัตร(ม่วง)	5 กก.	195						170	179
มานูญครอง (ส้ม)	5 กก.	230				200	205	195	
ดอกบัว	5 กก.	210				185		195	189
หงษ์ทอง (ส้ม)	5 กก.	230	210	220	193		194	220	193
เทสโก้(เทา)	5 กก.	200				175			
ทุมทิพย์	5 กก.	280					173		
เอโร่	5 กก.	230							184
<b>ข้าวผสม (ข้าวหอมมะลิและข้าวขาว)</b>									
แสนดี	5 กก.	220						194	183
มานูญครอง (ชมพู)	5 กก.	220			203			199*	
# ชวานาไทย	5 กก.	250	189*						
# สุพรรณหงส์	5 กก.					170			
# ฉัตร (ส้ม)	5 กก.	230	193		177	170	170	170	172
# ฉัตรอรุณ(เขียว)	5 กก.	215				160	177	162	179
# ไวกิ่ง(เขียว)	5 กก.	220		189					183
เกษตร(เขียวอ่อน)	5 กก.	220					185		179
TESCO (เขียว)	5 กก.	220				175			
ปิ่นเงิน	5 กก.	250	189*				185	172	179
เอโร่	5 กก.	220							177
พระพิรุณ	5 กก.						185		
คาร์ฟูร์	5 กก.							190	
บัวทอง(เขียว)	5 กก.	180	170				169	170*	167
บัวทอง(ฟ้า)	5 กก.	200					180	171	180
รัฐบุรุษ (เขียว)	5 กก.	190			177				
<b>ข้าวหอมมะลิและข้าวมันปู</b>									
รัฐบุรุษทิพย์	5 กก.	300	259	223	222				240
รัฐบุรุษทิพย์	2 กก.	130	115	89	93				
ดอกมะลิ	2 กก.	90							
ท็อป	2 กก.	90							
เบญจรงค์	5 กก.								
เนเจอร์ โชน	1.4 กก.		106			106			
<b>ข้าวเหนียว</b>									
รัฐบุรุษทิพย์	1 กก.	45	45	44.50					
เทสโก้	5 กก.	180				147			
บัวทิพย์	5 กก.	150				135	133		
แสนดี	5 กก.	180						176.50	143
คาร์ฟูร์	5 กก.							175	
บิกซี	5 กก.	180					147		
เอโร่	5 กก.	185							140
ฉัตร	5 กก.						150		149

ชนิด	หน่วย	ราคา หน้าถุง	ที่อป	ตั้งฮั่วเสง	สหกรณ์กรุงเทพ	เทสโก	บิ๊กซี	คาร์ฟูร์	แมคโคร
ข้าวกล้องหอมมะลิ 100 %									
คู้มค่า	5 กก.	160				160			
เทสโก้	5 กก.	200				180			
เบญจรงค์	2 กก.	70		68					
ดอกบัว	2 กก.								
เนเจอร์ไวท์	1.4 กก.	150	112			112			
กฟผ	2 กก.	80	75						
# เกรทชาเวสต์	2 กก.								
ฉัตรทอง	2 กก.	100				80			
มานูญครอง	2 กก.	110	110	99	91	96		100	
เพื่อนไทย	2 กก.								
ไทไท	2 กก.	160		112		111			
จอกมะลิ	2 กก.	80							
# หงษ์ทอง	2.5 กก.	110	95	89	86	83		88	
เบญจรงค์	2 กก.								
TOPS	5 กก.								
เทสโก้	2 กก.	90				87			
แสนดี	5 กก.	250							193
ข้าวขาว 100%									
สุพรรณหงษ์	5 กก.						165		
มิตรภาพ(ม่วง)	5 กก.								
ดอกบัว	5 กก.	190	190			178		168*	
โคโค	5 กก.								
หงษ์ทอง (น้ำเงิน)	5 กก.	230		199	182		205	192	182
เพื่อนไทย	5 กก.								
เกษตร(น้ำเงิน)	5 กก.	210	179				185	165	
เบญจรงค์	5 กก.	220							167
เทสโก้ (น้ำเงิน)	5 กก.					135			
ปิ่นเงิน	5 กก.	250						160*	
แสนดี	5 กก.	230	205			189		192	189
พระพิรุณ	5 กก.	200					175		
ไวกิ่ง	5 กก.	220							183
มานูญครอง (ฟ้า)	5 กก.	220	209	194	193	189	189	190	
มานูญครอง (น้ำเงิน)	5 กก.	220	199				189		189
ปทุมทิพย์	5 กก.						173		
เอโร่	5 กก.	230							182
บิ๊กซี	5 กก.	230					175		
ข้าวขาว 5%									
โคโค	5 กก.	180	149						
เอโร่	5 กก.	220							172
แสนดี	5 กก.	220						192.5	179
บัณฑิตน้อย	5 กก.	170			157				
ช้างคู่โลก	5 กก.	170			157				
ฉัตร(น้ำเงิน)	5 กก.	175							159
ธัญญรักษ์	5 กก.				171				

ชนิด	หน่วย	ราคา หน้าถุง	ท็อป	ตั้งฮั่วเสง	สหกรณ์กรุงเทพ	เทสโก	บิ๊กซี	คาร์ฟูร์	แมคโคร
ข้าวขาว 10%									
สุพรรณหงส์	5 กก.								
ชวานาไทย	5 กก.	250	189						165
ปทุมทิพย์	5 กก.	220					160		155
เซฟแพค	5 กก.								155
ข้าวขาว 25%									
เฟิร์สทไฟรซ์	5 กก.								
ภักตรา	5 กก.	160					160		
อื่น ๆ									
คาร์ฟูร์ 35	5 กก.							145	
กสิกรไทย (ขข 35%)	5 กก.	220					155		
คุ้มคำ (ขข. 35 %)	5 กก.	150				140			
หงษ์ทอง (ข้าวตั้งขยค)	2 กก.	85		85		85		85	

\* จัดรายการพิเศษ

กรมการค้าภายใน สำนักส่งเสริมการค้าสินค้าเกษตร โทร 02 5475400

ราคาขายปลีกข้าวสารร้านค้าทั่วไปในตลาดกรุงเทพฯ



ประจำวันที่ 11 มิถุนายน 2551

หน่วย : บาท

ชนิด	หน่วย	ราคาหน้าถุง	ราคาจำหน่าย
<b>บรรจุถุง</b>			
-ข้าวหอมมะลิ 5%			
โชคลาก	5 กก.		195
แสนดี	5 กก.	240	240
-ข้าวขาว 100%			
แสนดี	5 กก.	230	230
<b>ข้าวตวง (ถัง)</b>			
-ข้าวหอมมะลิ			
ส้มโอ	1 กก./15 กก.		42-43/620-630
แสนดี	1 กก./15 กก.		40/600
สามงู	1 กก./15 กก.		40-42/600-630
เก้าใบโพธิ์	1 กก./15 กก.		38-40/570-600
ช้างไทย	1 กก./15 กก.		40/580
ดวงใจ	1 กก./15 กก.		40-42/580-600
ตราสมอ	1 กก./15 กก.		37/550
อื่น ๆ	1 กก./15 กก.		35-40/520-580
-ข้าวขาว 100%			
กำไล	1 กก./15 กก.		33-34/490-510
บัวชมพู	1 กก./15 กก.		35-36/520-535
สาธิต	1 กก./15 กก.		36-37/540-555
กระต่ายคู่	1 กก./15 กก.		35/520
กึ่งมังกร	1 กก./15 กก.		34-35/495-510
เพชรคู่	1 กก./15 กก.		33/495
คู่ครัว	1 กก./15 กก.		35/520
เรื่องไทย	1 กก./15 กก.		34/500
ตราลูกโลกคู่	1 กก./15 กก.		32-35/480-510
แสนดี	1 กก./15 กก.		36/540
ไวถึง	1 กก./15 กก.		34/510
อื่น ๆ	1 กก./15 กก.		33-36/490-540

รายงานการติดตามภาวะตลาด "ผลิตภัณฑ์มันปะหลัง"

ประจำวันที่ 11 มิถุนายน 2551

รายการสินค้า	หน่วย	ปีก่อน วันนี้ 11 มิ.ย.50	ปีนี้ (2551)		+ เพิ่ม - ลด	สถานการณ์
			วันก่อน 6 มิ.ย.	วันนี้ 11 มิ.ย.		
1) ราคาซื้อขายในประเทศ มันเส้น <sup>1</sup>						<p>แป้งมัน ราคาซื้อขายโดยทั่วไปอ่อนตัวลง จากวันก่อน มีผลจากความต้องการใช้ภายในและ ต่างประเทศชะลอตัว ส่วนใหญ่จะซื้อเท่าที่จำเป็นหรือ ในปริมาณที่พอใช้ ประกอบกับผู้ประกอบการที่มีแป้ง ในสต็อกระบายสินค้าออกสู่ตลาดเพิ่มขึ้น เพราะคาดว่า ราคามีแนวโน้มจะลดลงจากเดิม จึงระบายสินค้าออกสู่ ตลาดเพิ่มขึ้น</p> <p>อนึ่ง หัวมันสดส่วนใหญ่ที่ออกสู่ตลาดระยะนี้ เชื้อแป้งต่ำ และมีราคาลดลง</p>
- ส่งมอบ ณ คลังสินค้าเขต จ.อยุธยา	บาท/กก.		5.25-5.35	5.25-5.35		
- ส่งมอบ ณ คลังสินค้าเขต จ.ชลบุรี	บาท/กก.		5.40-5.50	5.40-5.50		
แป้งมันประเภทสตาร์ช ชั้นพิเศษ <sup>2</sup>						
- ส่งมอบ ณ คลังสินค้าเขตกรุงเทพและปริมณฑล	บาท/กก.		11.90-12.40	11.90-12.20	-0.20	
2) ราคาส่งออก F.O.B.						
มันเส้น <sup>1</sup>	US\$/ตัน		190	190		
	บาท/กก.		5.93	5.93		
แป้งมันประเภทสตาร์ช ชั้นพิเศษ <sup>2</sup>	US\$/ตัน		380-400	380-400		
	บาท/กก.		12.32-12.98	12.32-12.98		
มันอัดเม็ดแข็ง	US\$/ตัน		-	-		
	บาท/กก.		-	-		
3) ราคาขายส่งตลาด กทม.						<p>ผู้รายงาน.....  (นางกฤษณา พลศักดิ์)</p> <p>ผู้ตรวจ.....  (นางประจุม กษมาประพุกฤทธิ์)</p>
แป้งมัน - ซุปเปอร์ไฮเกรด	บาท/กก.	11.00-12.00	13.50-13.80	13.30-13.60	-0.20	
- ละเอียดอย่างดี	บาท/กก.	14.00-15.00	18.00-18.25	18.00-18.25		
- ละเอียดอย่างรอง	บาท/กก.	13.50-14.00	17.00-17.40	17.00-17.40		
- สาตูเม็ดเล็ก	บาท/กก.	15.00-16.00	18.20-18.60	18.20-18.60		
- สาตูเม็ดใหญ่	บาท/กก.	18.00-19.00	19.30-19.80	19.30-19.80		
* อัตราแลกเปลี่ยน ณ วันที่ 4 มิ.ย.51 (32..4419)						

กรมการค้าภายใน สำนักส่งเสริมการค้าสินค้าเกษตร ฝ่ายติดตามและประเมินภาวะตลาดสินค้าเกษตร โทร. 0 2547 5400

หมายเหตุ <sup>1</sup> ไม่รวมค่าบรรจุภัณฑ์และภาษีมูลค่าเพิ่ม <sup>2</sup> รวมค่าบรรจุภัณฑ์แต่ไม่รวมภาษีมูลค่าเพิ่ม

รายงานการติดตามภาวะสินค้าในตลาดกรุงเทพมหานคร  
ประจำวันที่ 11 มิถุนายน 2551

F:มะขามเปียก กระเจี๊ยบ ลูกเดือย

หน่วย : บาท/กก.

รายการสินค้า	ขายส่ง			+ เพิ่ม - ลด	ขายปลีก			สถานการณ์	
	วันนี้ปีก่อน 11 มีย.50	ปีนี้ (2551)			วันนี้ปีก่อน 11 มีย.50	ปีนี้ (2551)			+ เพิ่ม - ลด
		วันก่อน 6 มีย.51	วันนี้ 11 มีย.51			วันก่อน 6 มีย.51	วันนี้ 11 มีย.51		
มะขามเปียก (แคะเมล็ด)	19 - 20	27 - 28	33 - 36	+6ถึง8	25 - 30	34 - 38	40 - 45	+6ถึง7	มะขามเปียก ราคาจำหน่ายปรับตัวสูงขึ้น เนื่องจากผลผลิต มีน้อยลง และสต็อกในท้องเย็นงวดลง
(ไม่แคะเมล็ด)	9 - 10	13 - 14	14 - 15	+1	-	-	-		
กระเจี๊ยบแห้ง	200 - 250	180 - 200	180 - 200		250 - 280	220 - 250	220 - 250		
ลูกเดือยทั้งเปลือก	34 - 35	20 - 21	20 - 21		-	-	-		
ลูกเดือยกะเทาะเปลือก		28 - 35	28 - 35			35 - 40	35 - 40		

ผู้รายงาน



(นางสาวผลิกา สุวรรณลักษณ์)



รายงานการติดตามภาวะตลาด "ปาล์มน้ำมัน และน้ำมันปาล์ม" ในกรุงเทพมหานคร

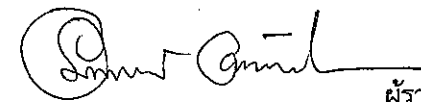
ประจำวันที่ 11 มิถุนายน 2551

ฟ: ราคาปาล์ม/สีดำ

รายการ	หน่วย	ราคาขายส่ง			+ เพิ่มขึ้น - ลดลง	ภาวะการค้า
		ราคาวันปีก่อน	ราคาวันก่อน	ราคาวันนี้		
		11มิ.ย. 50	10 มิ.ย. 51	11 มิ.ย. 51		
<b>ผลปาล์มทะเลาะ (ราคาโรงสกัดรับซื้อ)</b>						
<b>คุณภาพ เบอร์เซนต์น้ำมัน (คละ)</b>	บาท/กก.	4.80 - 5.35	4.80 - 5.60	4.80 - 5.85	+0.25	ผลปาล์มทะเลาะและผลปาล์มร่วง ราคาสูงขึ้นอีก จากปริมาณผลปาล์มมีส่งเข้าตลาด ยังคงลดน้อยลง ส่งผลให้โรงสกัดต่างแข่งขันกันรับซื้อ และ ให้ราคาปรับขึ้นผลปาล์มสูงขึ้นตามความต้องการ
- จ.กระบี่	บาท/กก.	5.25 - 5.35	5.50 - 5.60	5.60 - 5.85	+0.10ถึง0.25	
- จ.สุราษฎร์ธานี	บาท/กก.	5.10 - 5.20	5.10 - 5.25	5.30 - 5.50	+0.20 ถึง0.25	
- จ.ชุมพร	บาท/กก.	4.90 - 5.15	5.20 - 5.60	5.30 - 5.60	+0.10	
- จ.ตรัง	บาท/กก.	5.10 - 5.20	5.40 - 5.60	5.40 - 5.60		
- จ.สตูล	บาท/กก.	4.80 - 5.05	4.80 - 5.00	4.80 - 5.00		
<b>คุณภาพ เบอร์เซนต์น้ำมัน (15%)</b>	บาท/กก.	4.58 - 5.10	4.58 - 5.40	4.76 - 5.40	+0.18	
- จ.กระบี่	บาท/กก.	5.10	5.10	5.20	+0.10	
- จ.สุราษฎร์ธานี	บาท/กก.	4.58	4.58	4.76	+0.18	
- จ.ชุมพร	บาท/กก.	4.90	5.00	5.10	+0.10	
- จ.ตรัง	บาท/กก.	5.10	5.40	5.40		
- จ.สตูล	บาท/กก.	4.80	4.80	4.80		
<b>คุณภาพ เบอร์เซนต์น้ำมัน (17%)</b>	บาท/กก.	5.05 - 5.35	5.00 - 5.60	5.00 - 5.85	+0.25	น้ำมันปาล์มดิบ ราคาลดลง เป็นผลกระทบจากราคาน้ำมันปาล์มดิบใน ตลาดมาเลเซียอ่อนตัวลง และเข้าวันนี้ได้ข่าวว่าอ่อนตัวลงอีก การซื้อขายจึงชะลอตัว โรงงานสกัดจึงต่างรอสถานการณ์ และแจ้งปรับราคาลดลง เพื่อให้สอดคล้องกับภาวะตลาด
- จ.กระบี่	บาท/กก.	5.35	5.60	5.85	+0.25	
- จ.สุราษฎร์ธานี	บาท/กก.	5.20	5.25	5.50	+0.25	
- จ.ชุมพร	บาท/กก.	5.15	5.60	5.60		
- จ.ตรัง	บาท/กก.	5.20	5.60	5.60		
- จ.สตูล	บาท/กก.	5.05	5.00	5.00		
<b>ผลปาล์มร่วง จ.ชุมพร</b>	บาท/กก.	6.60 - 7.00	6.70 - 7.50	6.80 - 7.50	+0.10	
<b>น้ำมันปาล์มดิบ (ราคาซื้อขายทั่วไปส่งมอบถึงผู้ซื้อ)</b>						
- เกรด A (น้ำมันจากเปลือก)	บาท/กก.	28.75 - 29.25	36.25 - 36.50	35.75 - 36.00	-0.50	
- เกรด B (น้ำมันรวม)	บาท/กก.	27.75 - 28.25	34.75 - 35.00	34.25 - 34.50	-0.50	
<b>น้ำมันเมล็ดในปาล์มดิบ</b>	บาท/กก.	29.00 - 29.50	42.00 - 42.50	42.00 - 42.50		

รายการ	หน่วย	ราคาขายส่ง			+ เพิ่มขึ้น - ลดลง	ภาวะการค้า
		ราคาวันหนี้ยี่ก่อน	ราคาวันก่อน	ราคาวันนี้		
		11 มิ.ย. 50	10 มิ.ย. 51	11 มิ.ย. 51		
<b>น้ำมันปาล์มบริสุทธิ์</b> *(ราคาซื้อขายทั่วไปส่งมอบถึงผู้ซื้อ)						
- โอเลอิน	บาท/กก.	32.26 - 33.38	44.60	44.60		
- สเตอริน	บาท/กก.	26.75 - 27.00	34.00 - 34.50	34.00 - 34.50		
<b>น้ำมันปาล์มสำเร็จรูป</b> (ราคารวม VAT)						
<b>- ราคาขายส่ง (โรงกลั่นส่งมอบถึงยี่บัว)</b>						
- ชนิดบรรจุปีบ 12.50 กก.	บาท/กก.	38.80 - 40.00	52.00	52.00		
- ตรามรกต	บาท/ปีบ	490	650	650		
- ตราหยก	บาท/ปีบ	500	650	650		
- ตราโอลีน	บาท/ปีบ	485	650	650		
- ตราเกสร	บาท/ปีบ	500	650	650		
- ชนิดบรรจุขวด 1 ลิตร (12 ขวด/หีบ)	บาท/ขวด	37.08 - 39.17	47.50	47.50		
- ตรามรกต	บาท/หีบ	470	570	570		
- ตราหยก	บาท/หีบ	445	570	570		
- ตราโอลีน	บาท/หีบ	455	570	570		
- ตราเกสร	บาท/หีบ	450	570	570		
<b>- ราคาขายปลีก ในตลาดกรุงเทพฯ</b>						
- ชนิดบรรจุปีบ	บาท/กก.	40 - 42	52 - 55	52 - 55		
- ชนิดบรรจุขวด 1 ลิตร	บาท/ขวด	38	47.50 - 48.00	47.50 - 48.00		
<b>ตลาดมาเลเซีย</b>						
- น้ำมันปาล์มดิบ (Crude Palm Oil)	ริงกิต/ตัน	2,800.00	3,660.00	3,575.00		
"	บาท/กก.	28.10	37.31	36.10	-1.21	
- น้ำมันบริสุทธิ์ (RBD Palm Olein)	USD/ตัน	800.00	1,272.50	1,245.00		
"	บาท/กก.	27.68	42.39	41.11	-1.28	
- สเตียรินบริสุทธิ์ (RBD Stearin)	USD/ตัน	-	1,050.00	1,010.00		
"	บาท/กก.	-	34.97	33.35	-1.62	
หมายเหตุ : * น้ำมันปาล์มบริสุทธิ์เป็นราคาไม่รวม VAT						

อัตราแลกเปลี่ยน US\$ = 33.0210 บาท (อัตรากลาง)  
 1 ริงกิต = 10.0972 บาท (อัตรากลาง)  
 (10 มิ.ย.51)

  
 ผู้รายงาน  
 (นางอมราพร อินทร์แมน)

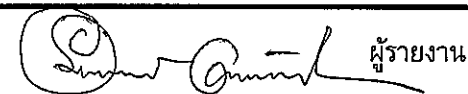
รายงานการติดตามภาวะและราคา "สุกร" ในตลาดกรุงเทพมหานคร

วันที่ 11 มิถุนายน 2551

หน่วย : บาท/ตัว/กก.

รายการ	ราคาขายส่ง			+เพิ่ม -ลดลง	ราคาขายปลีก			+เพิ่ม -ลดลง	ภาวะการค้า
	ราคาวันนี้ปีก่อน	ราคาวันก่อน	ราคาวันนี้		ราคาวันนี้ปีก่อน	ราคาวันก่อน	ราคาวันนี้		
	11 มิ.ย.50	9 มิ.ย. 51	11 มิ.ย. 51		11 มิ.ย.50	9 มิ.ย. 51	11 มิ.ย. 51		
สุกร									วันพระนี้ (11 มิ.ย. 51) ฟาร์มเลี้ยงสุกรหลายฟาร์มโดยเฉพาะแหล่งผลิตสำคัญ แจ้งปรับราคาสุกรมีชีวิตสูงขึ้น กก.ละ 1 บาท จากเดิม กก.ละ 53 - 54 บาท เป็น กก.ละ 54-55 บาท และในบางพื้นที่เป็น กก.ละ 56 บาท ซึ่งขึ้นอยู่กับคุณภาพและปริมาณ สำหรับราคาที่สูงขึ้นเป็นไปตามภาวะต้นทุนการผลิต ( กก.ละ 53 บาท) ส่งผลให้ค่าใช้จ่ายของโรงฆ่าและผู้ค้าส่งสุกรชำแหละ (หมูซีก) สูงขึ้นด้วยและคาดว่าสุกรชำแหละ (หมูซีก) จะปรับตัวสูงขึ้นตามไปด้วย
ลูกสุกร ทัวไป (นน. 12 กก./ตัว)	650	1,100	1,100						
ลูกสุกร ซี.พี. (นน. 16 กก./ตัว)	850	1,300	1,300						
สุกรมีชีวิต ทัวไป	39.00 - 40.00	52.00 - 53.00	53.00 - 54.00	+1	(ราคาลูกสุกรและสุกรมีชีวิตเป็นราคา ณ แหล่งผลิตสำคัญ)				
สุกรมีชีวิต ฟาร์ม	40.00 - 41.00	53.00 - 54.00	54.00 - 55.00	+1	[จ.ราชบุรี นครปฐม ฉะเชิงเทราและชลบุรี]				
สุกรชำแหละ ทัวไป	48.00 - 49.00	63.00 - 64.00	63.00 - 64.00						
สุกรชำแหละ ฟาร์ม	49.00 - 50.00	64.00 - 65.00	64.00 - 65.00						
สุกรชำแหละ เนื้อสัน - สันใน	85 - 86	94 - 95	94 - 95		90 - 95	115 - 120	115 - 120		
- สันนอก	72 - 73	92 - 93	92 - 93		80 - 85	110 - 115	110 - 115		
เนื้อแดง - ตะโพก	65 - 66	88 - 90	88 - 90		80 - 85	105 - 110	105 - 110		
- ไหล่	60 - 61	84 - 85	84 - 85		80 - 85	100 - 105	100 - 105		
เนื้อสามชั้น	70 - 74	94 - 106	94 - 106		80 - 82	105 - 110	105 - 110		
มันแข็ง	30 - 34	45 - 46	45 - 46		34 - 37	48 - 50	48 - 50		
เศษมัน	17 - 20	26 - 28	26 - 28		18 - 25	38 - 40	38 - 40		
มันเปลว	13 - 14	20 - 23	20 - 23		15 - 18	26 - 35	26 - 35		

F. สุกร/สีเหลือง

  
 (นางอมราพร อินทร์แมน)

หมายเหตุ : ราคาขายส่งเนื้อสันใน -มันเปลว ใช้เพื่อศึกษาวิเคราะห์ที่ไม่สมควรเผยแพร่

ฝ่ายติดตามและประเมินภาวะตลาดสินค้าเกษตร สำนักส่งเสริมการค้าสินค้าเกษตร โทร. 02-5475400

รายงานการติดตามภาวะและราคา "สัตว์น้ำ" ในตลาดกรุงเทพมหานคร  
 ประจำวันที่ 11 มิถุนายน 2551

บาท : ก.ก.

รายการ	ราคาขายส่ง			+ เพิ่ม - ลดลง	ราคาขายปลีกตลาด กทม.			+ เพิ่ม - ลดลง	ภาวะการค้า
	ปีก่อน 11 มิ.ย. 50	วันก่อน 10 มิ.ย. 51	วันนี้ 11 มิ.ย. 51		ปีก่อน 11 มิ.ย. 50	วันก่อน 10 มิ.ย. 51	วันนี้ 11 มิ.ย. 51		
กุ้งขาว	ตลาดกลางสมุทรสาคร							สัตว์น้ำ ราคาขายส่งสัตว์น้ำขององค์การ สะพานปลาเปลี่ยนแปลงตามปริมาณ และ คุณภาพของสินค้าที่ส่งเข้าตลาด	
- (40 ตัว/กก.)	140	125	125	+ 5	210 - 230	180 - 190	180 - 190		
- (50 ตัว/กก.)	105	110	115		180 - 200	150 - 160	150 - 160		
- (60 ตัว/กก.)	90	105	105		150 - 170	140 - 150	140 - 150		
- (70 ตัว/กก.)	80	100	100		140 - 145	130 - 140	130 - 140		
- (80 ตัว/กก.)	70	95	95		130 - 140	110 - 120	110 - 120		
	องค์การสะพานปลา								
กุ้งก้ามกราม (กลาง)									
- (บ่อเลี้ยงไทย 15-16 ตัว/กก.)	230 - 260	170 - 190	170 - 190		260 - 300	240 - 260	240 - 260		
ปลาหมึกกล้วยคละ	70 - 80	70 - 95	70 - 95		120 - 130	120 - 130	120 - 130		
ปลาหมึกกระดองคละ	80 - 90	80 - 100	80 - 100		120 - 130	120 - 130	120 - 130		
หอยแครงคละ	25 - 40	25 - 38	25 - 38		40 - 55	40 - 60	40 - 60		
หอยลายคละ	35 - 50	45 - 60	45 - 60		70 - 90	80 - 90	80 - 90		
หอยแมลงภู่คละ	20 - 25	20 - 25	20 - 25		30 - 35	30 - 35	30 - 35		
ปลาทูสด (9-12 ตัว/กก.)	40 - 50	40 - 55	40 - 55		60 - 80	50 - 70	50 - 70		
ปลาช่อน	70 - 90	95 - 110	95 - 110		100 - 120	100 - 120	100 - 120		
ปลาดุก (บึกอูย)	25 - 35	30 - 35	30 - 35		45 - 50	45 - 50	45 - 50		
ปลานิล	28 - 35	35 - 40	35 - 40		40 - 55	40 - 55	40 - 55		

ผู้ตรวจ...

(นางอมราพร อินทร์แมน)

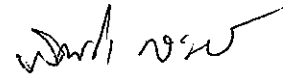
ผู้รายงาน...

(นางจริย์ สมชีพ)

รายงานการติดตามภาวะตลาด ยางพารา  
ประจำวันที่ 11 มิถุนายน 2551

รายการ	หน่วย บาท	วันนี้ปีก่อน	ราคาก่อน	ราคาวันนี้	+ เพิ่มขึ้น	ภาวะการค้า
		11 มิ.ย. 50	10 มิ.ย. 51	11 มิ.ย. 51	- ลดลง	
ยางแผ่นดิบชั้น 3						ยางพารา ราคาเคลื่อนไหวตามความผันผวนของตลาด ต่างประเทศ
ราคาเกษตรกรขายได้						
- จ.สุราษฎร์ธานี	กก.	72.25	99.00	98.50	-0.50	
- จ.สงขลา	กก.	72.30	98.90	98.90	-	
- นครศรีธรรมราช	กก.	72.00	98.85	98.40	-0.45	
ราคาตลาดกลาง						
- จ.สุราษฎร์ธานี	กก.	74.07	100.26	100.63	+0.37	
- จ.สงขลา	กก.	73.53	100.51	100.75	+0.24	
- จ.นครศรีธรรมราช	กก.	73.60	100.55	101.12	+0.57	
ยางแผ่นรมควันชั้น 3 ราคา FOB ชั้น 3 กรุงเทพ	กก.	79.25	107.55	107.65	+0.10	

ผู้รายงาน.....

  
(นางสาวพิชชา กระบี่ทอง)

รายงานการติดตามภาวะตลาดสินค้าในกรุงเทพมหานคร  
 ประจำวันที่ 11 มิถุนายน 2551 สิบเวลา 9.00 - 12.00 น.

หน่วย : บาท/กก.

ลำดับ ที่	รายการ	ราคาขายส่ง (ตลาดปากคลอง)				ราคาขายปลีก (ตลาดทั่วไป)								สถานการณ์
		คณะ			เปลี่ยนแปลง +เพิ่ม -ลด	คณะ			เปลี่ยนแปลง +เพิ่ม -ลด	คัต			เปลี่ยนแปลง +เพิ่ม -ลด	
		วันปีก่อน 11 มิ.ย.50	วันก่อน 10 มิ.ย.51	วันนี้ 11 มิ.ย.51		วันปีก่อน 11 มิ.ย.50	วันก่อน 10 มิ.ย.51	วันนี้ 11 มิ.ย.51		วันปีก่อน 11 มิ.ย.50	วันก่อน 10 มิ.ย.51	วันนี้ 11 มิ.ย.51		
<b>ผักใบ</b>														
1	ผักคะน้า	20-25	12-15	12-15		25-30	18-20	18-20		35-40	25-30	25-30		ภาวะการค้าปกติ ราคาซื้อขายโดยทั่วไป ยังทรงตัวเท่าวันก่อน ยกเว้นมะเขือเทศผลใหญ่ ราคาปรับตัวสูงขึ้น เนื่องจากผลผลิตที่ออกสู่ตลาด น้อยลง ผลจากภาวะฝนตก ทำให้มีการเร่งเก็บเกี่ยว ออกสู่ตลาดไปช่วงก่อนหน้านี้
2	ผักบุ้งจีน	4-7	15-20	15-20		10-12	20-22	20-22		14-15	25-28	25-28		
3	ผักกวางตุ้ง	4-6	6-10	6-10		10-12	12-15	12-15		15-18	18-20	18-20		
4	ผักกาดหอม	8-10	12-18	12-18		15-18	20-25	20-25		20-25	30-35	30-35		
5	ผักกาดขาวปลี	14-18	10-12	10-12		18-20	18-22	18-22		25-30	25-30	25-30		
6	กะหล่ำปลี	8-11	10-12	10-12		15-18	18-22	18-22		20-25	25-30	25-30		
7	ผักชี*	60-70	50-60	50-60		7-8	7-8	7-8		9-10	9-10	9-10		
8	ต้นหอม*	40-50	70-80	70-80		4-5	9-10	9-10		6-7	11-12	11-12		
9	ขึ้นฉ่าย*	60-70	40-50	40-50		7-8	5-6	5-6		9-10	7-8	7-8		
<b>ผักผล</b>														
1	มะระจีน	18-25	18-22	18-22		25-30	24-26	24-26		32-35	28-30	28-30		+2
2	มะเขือเทศสีดา	25-30	15-20	15-20		30-35	20-22	20-22		40-45	25-30	25-30		
3	มะเขือเทศผลใหญ่	15-20	15-20	18-22	+2ถึง3	20-25	20-25	25-28	+3ถึง5	28-30	28-30	30-32		
4	มะเขือเจ้าพระยา	10-12	12-15	12-15		18-20	20-25	20-25						
5	ถั่วฝักยาว	25-30	18-25	18-25		30-35	25-30	25-30		40-45	35-40	35-40		
6	แตงกวา	8-12	10-15	10-15		12-15	15-18	15-18		15-20	20-25	20-25		
7	ฟักเขียว	10-12	8-12	8-12		12-14	14-16	14-16		18-20	18-20	18-20		
8	พริกสดชี้ฟ้า*	15-20	40-45	40-45		3-5	6-7	6-7						
9	พริกชี้หนู (จินดา)*	20-25	28-35	28-35		3-5	4-5	4-5						
10	มะนาวแป้น (เบอร์ 1-2)/ผล	1.80-2.00	1.50-1.80	1.50-1.80		2.50-2.75	2.25-2.50	2.25-2.50						
	(เบอร์ 3-4)/ผล	1.00-1.50	1.00-1.30	1.00-1.30		1.50-2.00	1.25-1.75	1.25-1.75						
<b>ผักหัว</b>														
1	กะหล่ำดอก	30-35	24-26	24-26		35-40	30-35	30-35		45-50	38-40	38-40		
2	หัวผักกาด	12-16	10-14	10-14		18-20	15-18	15-18		22-28	20-25	20-25		
<b>ผักน้ำ</b>														
1	ผักกะเฉด** (1 กำ)	15-20	13-18	13-18		20-25	20-25	20-25						
2	ผักบุ้งไทย** (10 กำ)	50-60	60-70	60-70		6-7	8-9	8-9						
<b>อื่น ๆ</b>														
1	หน่อไม้ฝรั่ง	40-45	45-55	45-55		50-55	55-60	55-60		58-60	62-65	62-65		
2	ข้าวโพดฝักอ่อน	24-26	22-24	22-24		28-30	28-30	28-30						

(นางสาวผลิภา สุวรรณลักษณ์)  
 (ผู้รายงาน)

หมายเหตุ \* ราคาขายปลีก หน่วย : บาท/ขีด

\*\*ราคาขายปลีก หน่วย : บาท/กำ