

ภาวะตลาดสินค้าข้าว ประจำวันที่ 25 กุมภาพันธ์ 2551

ชนิด	สัปดาห์ก่อน ต่ำ-สูง	วันปีก่อน 25 ก.พ. 50	วันก่อน 22 ก.พ. 51	วันนี้ 25 ก.พ. 51	เปรียบเทียบ วันนี้/วันก่อน
<b>ข้าวเปลือกเจ้าหน้าปี 5 % ปี 2550/51</b> (ราคารับจำนำ ปี 2550/51 6,600 บาท/ตัน ชนิดสีเป็นข้าวสาร 5 %)					
จังหวัดนครสวรรค์	7.80-7.90	6.40-6.50	8.60-8.70 (23ก.พ.51)	8.80-8.90 (24ก.พ.51)	+ 0.20
จังหวัดพิษณุโลก	7.80-8.50	6.20-6.30	8.40-9.00	8.40-9.00	
จังหวัดสุพรรณบุรี	8.00-8.10	6.50-6.60	8.50-8.60	8.80-8.90	+ 0.30
จังหวัดปทุมธานี	8.10-8.30	6.40-6.50	8.60-8.70	8.80-8.90	+ 0.20
<b>ข้าวเปลือกหอมมะลิ ปี 2550/51</b> (ราคารับจำนำ ปี 2550/51 9,000 - 9300 บาท/ตัน สีได้ตันข้าว 36-42 กรัม)					
จังหวัดอุดรธานี	11.80-12.40	8.80-9.00	12.20-12.40	12.20-12.40	
จังหวัดสุรินทร์	12.20-12.50	8.60-8.70	12.20-12.30	12.20-12.30	
<b>ข้าวเปลือกหอมจังหวัด ปี 2550/51</b> (ราคารับจำนำ ปี 2550/51 7,500-7,800 บาท/ตัน สีได้ตันข้าว 34-40 กรัม)					
จังหวัด (นครสวรรค์ พิษณุโลก อุดรดิตถ์)	9.90-10.00	8.00-8.20	9.90-10.00	9.90-10.00	
<b>ข้าวเปลือกหอมปทุมธานี ปี 2550/51</b> (ราคารับจำนำ ปี 2550/51 6,900 - 7,200 บาท/ตัน สีได้ตันข้าว 36-42 กรัม)					
จังหวัดสุพรรณบุรี	8.40-8.60	7.30-7.50	9.10-9.20	9.10-9.20	
<b>ข้าวเปลือกเหนียวเมล็ดยาว ปี 2550/51</b> (ราคารับจำนำ ปี 2550/51 8,100 บาท/ตัน)					
จังหวัดอุดรธานี	8.60-9.00	11.20-11.40	9.00-9.20	9.00-9.20	
<b>ข้าวสาร</b>					
ข้าวขาว 100% ชั้น 2 (ใหม่)	13.40-14.05	10.85-10.90	14.45-14.50	14.45-14.50	
ข้าวขาว 5% (ใหม่)	12.85-13.60	10.45-10.50	13.95-14.00	13.95-14.00	
ปลายข้าว เอ.วัน เลิศ (ใหม่)	12.65-13.20	8.75-8.80	13.45-13.50	13.55-13.60	+ 0.10
ข้าวหนึ่ง 100%	14.35-15.00	10.60-10.70	16.05-16.10	16.15-16.20	+ 0.10
ปลายข้าวหนึ่ง เอ.วัน	9.95-10.00	7.35-7.40	9.95-10.00	9.95-10.00	
ข้าวหอมมะลิ 100% ชั้น 2	22.40-22.50	17.80-18.00	22.00-22.10	22.00-22.10	
ข้าวใหม่	22.40-22.50	17.80-18.00	22.00-22.10	22.00-22.10	
ปลายข้าวหอมมะลิ	14.20-14.50	9.00-9.10	14.50-14.55	14.50-14.55	
ข้าวใหม่	14.20-14.50	9.45-9.50	14.50-14.55	14.50-14.55	
ข้าวหอมจังหวัด		17.30-17.50			
ข้าวใหม่	20.90-21.00	16.80-17.00	20.90-21.00	20.90-21.00	
ข้าวหอมปทุมธานี	17.45-17.50	14.30-14.50	17.45-17.50	17.45-17.50	
ข้าวใหม่	17.45-17.50	13.80-14.00	17.45-17.50	17.45-17.50	
ปลายข้าวหอมปทุมธานี	13.60-14.00	8.60-8.70	14.05-14.10	14.05-14.10	
ข้าวใหม่	13.60-14.00	9.10-9.20	14.05-14.10	14.05-14.10	
ข้าวเหนียว 10% เมล็ดยาว	14.60-15.25	20.30-20.50	15.80-15.85	15.80-15.85	
ปลายข้าวเหนียว เอ.วัน	13.00-13.50	-	13.70-13.80	13.70-13.80	
ข้าวใหม่	13.00-13.50	16.30-16.50	13.70-13.80	13.70-13.80	
รำข้าวขาว	8.95-9.10	7.40-7.50	9.25-9.30	9.25-9.30	
<b>ข้าวสารขายปลีก</b>					
ข้าวหอมมะลิ	24.66-27.33	23.33-24.00	27.33-28.00	27.33-28.00	
ข้าวขาว 100%	17.33-18.66	15.33-16.66	17.33-18.66	17.33-18.66	
ข้าวเหนียว 10% เมล็ดยาว	22.00-23.33	20.00-20.66	22.00-23.33	22.00-23.33	

**สถานการณ์ทั่วไป**

- ข้าวเปลือก ราคาข้าวเปลือกเจ้าหน้าปี จ. นครสวรรค์ จ.สุพรรณบุรี และ จ.ปทุมธานี ปรับสูงขึ้น เนื่องจากโรงสีมีความต้องการข้าวเปลือกเพิ่มขึ้น เพื่อทำเป็นข้าวหนึ่งตามความต้องการของตลาดต่างประเทศที่มีอย่างต่อเนื่อง ขณะที่ผลผลิตมีปริมาณน้อย

- ปริมาณข้าวเปลือก ปริมาณซื้อขาย ณ ท่าข้าวลาดยาวจังหวัดนครสวรรค์และตลาดกลางสินค้าเกษตร จังหวัดพิษณุโลก เมื่อวันที่ 24 กุมภาพันธ์ 2551 มีปริมาณ 231 และ 36 เมตริกตัน ตามลำดับ

- ข้าวสาร การซื้อขายโดยทั่วไปมีน้อย เนื่องจากปริมาณข้าวที่เข้าสู่ตลาดมีไม่มากนัก ผู้ส่งออกบางราย ก็ยังมีความต้องการข้าวปรับราคาปรับซื้อสูงขึ้นอีก เพื่อให้ได้สินค้าตามปริมาณและคุณภาพที่ต้องการ

**ข้าวเปลือกภูมิภาค**  
**ประจำวันที 25 กุมภาพันธ์ 2551**

ชนิด	สีปดาก่อน ต่ำ-สูง	จันทร์	อังคาร	พุธ	พฤหัสบดี	ศุกร์	สีปดากัน ต่ำ-สูง
------	----------------------	--------	--------	-----	----------	-------	---------------------

บาท/1000 กก.

**ข้าวเปลือกเจ้าหยาปี 5 % ปี 2550/51** (ราคารับจำนำ ปี 2550/51 6,600 บาท/ตัน ชนิดสีเป็นข้าวสาร 5 %)

จังหวัดนครสวรรค์	7900-8000	8800-8900 /					8800-8900
		(24ก.พ.51)					
จังหวัดพิษณุโลก	8400-9000	8400-9000					8400-9000
จังหวัดสุพรรณบุรี	8000-8600	8800-8900					8800-8900
จังหวัดปทุมธานี	8300-8700	8800-8900					8800-8900

**ข้าวเปลือกหอมมะลิ ปี 2550/51** (ราคารับจำนำ ปี 2550/51 9,000 - 9,300 บาท/ตัน สีได้ตันข้าว 36-42 กรัม)

จังหวัดอุดรธานี	12200-12400	12200-12400 /					12200-12400
จังหวัดสุรินทร์	12200-12500	12200-12300 /					12200-12300

**ข้าวเปลือกหอมจังหวัด ปี 2550/51** (ราคารับจำนำ ปี 2550/51 7,500 - 7,800 บาท/ตัน สีได้ตันข้าว 34-40 กรัม)

จังหวัด นครสวรรค์ พิจิตร พิษณุโลก อุดรดิตถ์	9900-10000	9900-10000					9900-10000
--	------------	------------	--	--	--	--	------------

**ข้าวเปลือกหอมปทุมธานี ปี 2550/51** (ราคารับจำนำ ปี 2550/51 6,900 - 7,200 บาท/ตัน สีได้ตันข้าว 36-42 กรัม)

จังหวัดสุพรรณบุรี	8400-9200	9100-9200					9100-9200
-------------------	-----------	-----------	--	--	--	--	-----------

**ข้าวเปลือกเหนียวเมล็ดยาว ปี 2550/51** (ราคารับจำนำ ปี 2550/51 8,100 บาท/ตัน)

จังหวัดอุดรธานี	8800-9200	9000-9200 /					9000-9200
-----------------	-----------	-------------	--	--	--	--	-----------

กรมการค้าภายใน

สำนักส่งเสริมการค้าสินค้าเกษตร

ราคาขายส่งข้าว ผลิตภัณฑ์ และกระสอบป่าน

ในตลาดกรุงเทพมหานคร

ประจำวันที่ 25 กุมภาพันธ์ 2551

ชนิด	สัปดาห์ก่อน ค่าสูง	จันทร์	อังคาร	พุธ	พฤหัสบดี	ศุกร์	สัปดาห์ ต่ำสูง
ขายส่งทั่วไป ความชื้นไม่เกิน 14% เป็นราคาตามตัวอย่างที่ผู้ส่งออกหรือผู้ค้าส่งรับซื้อจากโรงสีหรือซื้อผ่านนายหน้า (หยง) ที่ผู้ส่งออกรับซื้อด้วยเงินสด ไม่รวมกระสอบ (คำนวณราคาซื้อรวมกระสอบป่านชนิดบรรจุ 100 กก.หักด้วยราคากระสอบป่านใช้แล้วหนึ่งครั้ง) ส่งหน้าโรงเก็บข้าวของผู้ซื้อ							
ข้าวขาว 100% ชั้น 1	1470-1480	1470-1480					บาท/100 กก. 1470-1480
ข้าวใหม่	-	-					-
ข้าวขาว 100% ชั้น 2	1430-1440	1430-1440					1430-1440
ข้าวใหม่	1400-1450	1445-1450					1445-1450
ข้าวขาว 100% ชั้น 3	1390-1400	1390-1400					1390-1400
ข้าวใหม่	1390-1440	1435-1440					1435-1440
ข้าวขาว 5%	1375-1380	1375-1380					1375-1380
ข้าวใหม่	1350-1400	1395-1400					1395-1400
ข้าวขาว 10%	1355-1360	1355-1360					1355-1360
ข้าวใหม่	1345-1395	1390-1395					1390-1395
ข้าวขาว 15%	-	-					-
ข้าวใหม่	1340-1390	1385-1390					1385-1390
ข้าวขาว 25%	-	-					-
ข้าวใหม่	1335-1385	1380-1385					1380-1385
ปลายข้าวขาว เอ.วัน.เลิศ	1305-1350	1355-1360					1355-1360
ข้าวใหม่	1305-1350	1355-1360					1355-1360
ปลายข้าวขาว เอ.วัน.พิเศษ	1295-1340	1345-1350					1345-1350
ข้าวใหม่	1295-1340	1345-1350					1345-1350
ปลายข้าวขาว ซี.วัน*	1095-1140	1145-1150					1145-1150
ข้าวเหนียว กข. 6							
ข้าวใหม่	1610-1675	1670-1675					1670-1675
ข้าวเหนียว 10% เมล็ดยาว							
ข้าวใหม่	1520-1585	1580-1585					1580-1585
ข้าวเหนียว 10% เมล็ดสั้น							
ข้าวใหม่	1475-1540	1535-1540					1535-1540
ข้าวเหนียว เอ.วัน	1340-1370	1350-1360					1350-1360
ข้าวใหม่	1340-1370	1350-1360					1350-1360
ข้าวเหนียว 100%	1500-1610	1615-1620					1615-1620
ข้าวเหนียว 5%	1450-1555	1560-1565					1560-1565
ปลายข้าวเหนียว เอ.วัน	995-1000	995-1000					995-1000
ข้าวหอมมะลิ							
100% ชั้น 1	2250-2300	2250-2260					2250-2260
ข้าวใหม่	2250-2300	2250-2260					2250-2260
100% ชั้น 2	2200-2250	2200-2210					2200-2210
ข้าวใหม่	2200-2250	2200-2210					2200-2210
ปลายข้าวหอมมะลิ	1420-1455	1450-1455					1450-1455
ข้าวใหม่	1420-1455	1450-1455					1450-1455
ข้าวหอมจังหวัด							
ข้าวใหม่	2090-2100	2090-2100					2090-2100
ข้าวหอมปทุมธานี	1745-1750	1745-1750					1745-1750
ข้าวใหม่	1745-1750	1745-1750					1745-1750
ปลายข้าวหอมปทุมธานี	1385-1410	1405-1410					1405-1410
ข้าวใหม่	1385-1410	1405-1410					1405-1410

หมายเหตุ\* ปลายข้าวขาว ซี.วัน. เป็นราคาที่สืบเพื่อใช้ในการคำนวณอัตราส่งมอบตามโครงการรับจำนำข้าวเปลือก

## ( 25 กุมภาพันธ์ 2551 )

ชนิด	ลำดับที่ก่อน ต่ำ-สูง	จันทร์	อังคาร	พุธ	พฤหัสบดี	ศุกร์	ลำดับที่ ต่ำ-สูง
<b>จำข้าว</b>	ราคาเงินสดไม่รวมกระสอบ ส่งมอบหน้าโรงเก็บข้าวของผู้ซื้อ						บาท/100 กก.
ขาว	905-930	925-930					925-930
ฝั่ง	990-1000	990-1000					990-1000
สกัด	695-700	695-700					695-700
กล็อง	40-45	40-45					40-45
<b>ข้าวสาร</b>							
(ขายส่งให้ร้านขายปลีก)							บาท/100 กก.
<b>ข้าวสารเจ้า</b>							
100% (ข้าวหอม)	2300-2350	2300-2350					2300-2350
ข้าวใหม่	2200-2250	2200-2250					2200-2250
100%	1500-1550	1500-1550					1500-1550
ข้าวใหม่	1400-1450	1400-1450					1400-1450
5%	1350-1400	1350-1400					1350-1400
ข้าวใหม่	1250-1300	1250-1300					1250-1300
<b>ข้าวสารเหนียว</b>							
<b>สันป่าตอง (เขี้ยว)</b>							
100% (ใหม่)	2450-2500	2450-2500					2450-2500
5% (ใหม่)	2050-2100	2050-2100					2050-2100
<b>ข้าวสารเหนียว</b>							
10% เมล็ดยาว(ใหม่)	1750-1800	1750-1800					1750-1800
10% เมล็ดสั้น(ใหม่)	1350-1400	1350-1400					1350-1400
<b>ผลิตภัณฑ์ข้าว</b>	ราคาเงินสด (กล็องละ 10 กิโลกรัม)						
<b>แป้งข้าวเจ้าเหนียว</b>							บาท/3 กล็อง
เจ้าไม่น้ำ(3กล็อง)	595-600	595-600					595-600
เหนียวไม่น้ำ(3กล็อง)	720-725	720-725					720-725
<b>กระสอบป่าน (ทอในประเทศด้วยใยปอ) ขนาด 29 นิ้ว x 43 นิ้ว</b>	ราคาเงินสดส่งมอบถึงร้านผู้ซื้อ						บาท/1 ใบ
ใหม่	34.25-35.50	34.25-35.50					34.25-35.50
ใช้แล้ว -ไม่มีตรา	25.70-26.75	25.70-26.75					25.70-26.75
- มีตรา	17.50-20.50	17.50-20.50					17.50-20.50

ราคาขายปลีกข้าวสารในตลาดกรุงเทพ ฯ  
 ประจำวันที่ 25 กุมภาพันธ์ 2551

บาท/15 กก.

ชนิด	สัปดาห์ก่อน ต่ำ-สูง	จันทร์	อังคาร	พุธ	พฤหัสบดี	ศุกร์	สัปดาห์นี้ ต่ำ-สูง
<b>100% (ข้าวหอม)</b>							
ร้านค้าปลีกทั่วไป	410-420	410-420					410-420
ข้าวใหม่	370-390	370-390					370-390
<b>ข้าวสารเจ้า 100%</b>							
ร้านค้าปลีกทั่วไป	260-280	260-280					260-280
ข้าวใหม่	230-250	230-250					230-250
<b>ข้าวสารเจ้า 5%</b>							
ร้านค้าปลีกทั่วไป	220-240	220-240					220-240
ข้าวใหม่	200-210	200-210					200-210
<b>ข้าวสารเหนียว</b>							
<b>สันป่าตอง (เขี้ยววง)</b>							
100%	470-480	470-480					470-480
5%	410-420	410-420					410-420
10% เมล็ดยาว	330-350	330-350					330-350
10% เมล็ดสั้น	300-320	300-320					300-320


กรมการค้าภายใน

สำนักส่งเสริมการค้าสินค้าเกษตร

โทร. 0 2547 5400

## สถานการณ์ทั่วไป

- ข้าวเปลือก ราคาข้าวเปลือกเจ้าหน้าปี จ. นครสวรรค์ จ.สุพรรณบุรี และ จ.ปทุมธานี ปรับสูงขึ้น เนื่องจากโรงสีมีความต้องการข้าวเปลือกเพิ่มขึ้น เพื่อทำเป็นข้าวหนึ่งตามความต้องการของตลาดต่างประเทศที่มีอย่างต่อเนื่อง ขณะที่ผลผลิตมีปริมาณน้อย
- ข้าวสาร การซื้อขายโดยทั่วไปมีน้อย เนื่องจากปริมาณข้าวที่เข้าสู่ตลาดมีไม่มากนัก ผู้ส่งออกบางรายที่ยังมีความต้องการข้าวปรับราคาปรับขึ้นสูงขึ้นไปอีก เพื่อให้ได้สินค้าตามปริมาณและคุณภาพที่ต้องการ



ผู้รายงาน

( นางประจุม กษมาประพุกดิ์ )

ราคาข้าวสารขายส่งในตลาดกรุงเทพฯ ณ โกดังผู้ส่งออก (ความชื้นไม่เกิน 14%)

ชนิด	2551 ม.ค.	กุมภาพันธ์ 2551																			วันนี้ ปีก่อน 23ก.พ.50			
		เฉลี่ย	1	4	5	6	7	8	11	12	13	14	15	18	19	20	21	22	25	26		27	28	29
ข้าวขาว 100% ชั้น 2	1315	1423	1355	1355	1435				1435	1435	1435	1435	1435	1435	1435	1435	1435	1435	1435	1435				1315
ข้าวใหม่	1185	1397	1348	1398	1402				1402	1388	1342	1348	1398	1402	1408	1428		1448	1448				1098	
ข้าวขาว 5%	1262	1366	1298	1298	1378				1378	1378	1378	1378	1378	1378	1378	1378	หยุด	1378	1378				1255	
ข้าวใหม่	1148	1350	1318	1352	1358				1358	1332	1288	1308	1348	1352	1358	1378		1398	1398				1058	
ปลายข้าวขาวเอวันเลิศ	1128	1312	1302	1308	1318		หยุด		1318	1308	1268	1278	1302	1308	1318	1322		1348	1358				955	
ข้าวใหม่	1123	1312	1302	1308	1318				1318	1308	1268	1278	1302	1308	1318	1322		1348	1358				882	
ข้าวเหนียว 100%	1248	1497	1398	1452	1458				1458	1438	1438	1442	1498	1502	1548	1602		1608	1618				1065	
ปลายข้าวเหนียว เอ.วัน	887	998	998	998	998				998	998	998	998	998	998	998	998		998	998				738	
ข้าวหอมมะลิ 100% ชั้น 2	2043	2233	2245	2245	2245				2245	2245	2245	2245	2245	2245	2205	2205	วัน	2205	2205				1790	
ข้าวใหม่	2043	2233	2245	2245	2245				2245	2245	2245	2245	2245	2245	2205	2205		2205	2205				1790	
ปลายข้าวหอมมะลิ	1263	1437	1438	1438	1448				1448	1432	1428	1422	1428	1422	1428	1448		1452	1452				905	
ข้าวใหม่	1263	1437	1438	1438	1448		เทศกาล		1448	1432	1428	1422	1428	1422	1428	1448		1452	1452				962	
ข้าวหอมจังหวัด	1702	1702																					1740	
ข้าวใหม่	1908	2093	2085	2085	2095				2095	2095	2095	2095	2095	2095	2095	2095		2095	2095				1690	
ข้าวหอมปทุมธานี	1481	1748	1748	1748	1748				1748	1748	1748	1748	1748	1748	1748	1748	มาฆ	1748	1748				1440	
ข้าวใหม่	1484	1748	1748	1748	1748				1748	1748	1748	1748	1748	1748	1748	1748		1748	1748				1390	
ปลายข้าวหอมปทุมธานี	1200	1387	1358	1388	1398				1398	1382	1372	1362	1368	1388	1398	1402		1408	1408				865	
ข้าวใหม่	1202	1387	1358	1388	1398				1398	1382	1372	1362	1368	1388	1398	1402		1408	1408				925	
ข้าวเหนียว ก.ข 6	1582	1605	1548	1548	1552		ตรุษจีน		1552	1562	1592	1602	1612	1612	1672	1672		1672	1672				2140	
ข้าวเหนียว 10% เมล็ดยาว	1488	1515	1458	1458	1462				1462	1472	1502	1512	1522	1522	1582	1582		1582	1582				2040	
ข้าวเหนียว 10% เมล็ดสั้น	1457	1472	1418	1418	1422				1422	1428	1458	1468	1478	1478	1538	1538	บูชา	1538	1538				2010	
ปลายข้าวเหนียว เอ.วัน	1196	1328	1305	1305	1305				1305	1305	1305	1315	1345	1345	1355	1365		1355	1355				1640	
ข้าวใหม่	1186	1328	1305	1305	1305				1305	1305	1305	1315	1345	1345	1355	1365		1355	1355				-	
รำข้าวขาว	818	910	898	898	898				898	898	908	908	908	908	928	928		928	928				745	

ข้าวเปลือกเจ้าหน้าปี 5% ปี 2550/51

แหล่งราคา	2551		กุมภาพันธ์ 2551																									
	ม.ค.	เฉลี่ย	1	3	4	5	6	7	8	10	11	12	13	14	15	17	18	19	20	21	22	24	25	26	27	28	29	
ตลาดกลางท่าข้าวลาดยาว	6773	6773	7050	7050	7050	7050	7050	7050	7050	7050	<b>7850</b>	7850	7850	7850	7850	7850	<b>7950</b>	7950	7950	7950	<b>8550</b>	<b>8850</b>						
จ. พิษณุโลก	6836	6836	<b>7350</b>		7350	<b>8000</b>	8000	8000	8000		8000	8000	8000	<b>8150</b>	8150		<b>8700</b>	8700	8700		8700		8700					
จ. สุพรรณบุรี	7132	7132	7250		<b>7350</b>	<b>7650</b>	<b>7850</b>	7850	<b>8050</b>		8050	8050	8050	8050	8050		8050	<b>8350</b>	<b>8550</b>		8550		<b>8850</b>					
จ. ปทุมธานี	7268	7268	7650		7650	<b>7950</b>	7950	<b>8150</b>	8150		8150	8150	8150	8150	<b>8250</b>		<b>8350</b>	<b>8650</b>	8650		8650		<b>8850</b>					
เฉลี่ย	7002	7002	7325	7050	7350	7663	7713	7763	7813	7050	8013	8013	8013	8050	8075	7850	8263	8413	8463	7950	8613	8850	8800					
			ราคาปรับจํานำ ปี 2550/51 6,600 บาท/ตัน																									

ข้าวเปลือกเจ้าหน้าปี 25% ปี 2550/51

แหล่งราคา	2551		กุมภาพันธ์ 2551																									
	ม.ค.	เฉลี่ย	1	3	4	5	6	7	8	10	11	12	13	14	15	17	18	19	20	21	22	24	25	26	27	28	29	
ตลาดกลางท่าข้าวลาดยาว	5727	5727	6250	6250	6250	6250	6250	6250	6250	6250	<b>7250</b>	7250	7250	7250	7250	7250	<b>7350</b>	7350	7350	7350	<b>7950</b>	<b>8250</b>						
จ. พิษณุโลก																												
จ. ปทุมธานี	6568	6568	6950		6950	<b>7250</b>	7250	<b>7450</b>	7450		7450	7450	7450	7450	<b>7550</b>		<b>7650</b>	<b>7950</b>	7950		7950		<b>8150</b>					
เฉลี่ย	6148	6148	6600	6250	6600	6750	6750	6850	6850	6250	7350	7350	7350	7350	7400	7250	7500	7650	7650	7350	7950	8250	8150					
			ราคาปรับจํานำ ปี 2550/51 6,100 บาท/ตัน																									



ข้าวเปลือกหอมมะลิ ปี 2550/51

หน่วย บาท/ตัน

แหล่งราคา	2551	กุมภาพันธ์ 2551																					
	ม.ค.	เฉลี่ย	1	4	5	6	7	8	11	12	13	14	15	18	19	20	22	25	26	27	28	29	
จังหวัดอุดรธานี	10650	10650	11500	11700	11700	11700	11700	11700	11900	11900	11900	12300	12300	12300	12300	12300	12300	12300	12300	12300	12300	12300	
จังหวัดสุรินทร์	10350	10350	11950	12150	12150	12250	12250	12250	12250	12250	12450	12450	12450	12450	12450	12450	12250	12250					
เฉลี่ย	10500	10500	11725	11925	11925	11975	11975	11975	12075	12075	12175	12375	12375	12375	12375	12375	12275	12275					
			ราคารับจำนำ ปี 2550/51 9,000 บาท/ตัน																				

ข้าวเปลือกเหนียว 10 % เมล็ดยาว ปี 2550/51

แหล่งราคา	2551	กุมภาพันธ์ 2551																					
	ม.ค.	เฉลี่ย	1	4	5	6	7	8	11	12	13	14	15	18	19	20	22	25	26	27	28	29	
จังหวัดอุดรธานี	8691	8691	8500	8500	8500	8500	8500	8500	8700	8700	8700	8900	8900	8900	9100	9100	9100						
			ราคารับจำนำ ปี 2550/51 8,100 บาท/ตัน																				

ราคาข้าวสารบรรจุถุงที่ห้างสรรพสินค้าจำหน่าย

ประจำวันที่ 25 กุมภาพันธ์ 2551

บาท / ถุง

ชนิด	หน่วย	ราคา หน้าถุง	ที่อป	บิกซี	สหกรณ์กรุงเทพ	เทสโก้	เดอะมอลล์
ข้าวหอมมะลิ 100% บัวทิพย์	5 กก.	160				119	
สุรินทร์ทิพย์	5 กก.	160	145		134		145
หงษ์ทอง (แดง) ใหม่/เก่า	5 กก.	160	153/150	139/129	135 (ใหม่)	132 (เก่า)	142 (ใหม่)
มาบุญครอง (แดง)	5 กก.	160	145	131	137	129	139.50
เกษตร (แดง)	5 กก.	140/(155)	135	130	(137)	123	
เกษตร (เขียว)	5 กก.	135/(140)	130	124	(131)	123	134
เบญจรงค์	5 กก.	160	125	114		119	114
ฉัตรทอง (แดง)	5 กก.	150	143	135	129		149
ฉัตรอุบล (เหลือง)	5 กก.	130	128	126	118		120
ฉัตรเพชร	5 กก.	160	135				
แสนดี (จินสยาม)	5 กก.	160			118		140
บัณฑิตน้อย	5 กก.	160					122
ทุ่งกุลา	5 กก.	170	159		154		148
โคโค	5 กก.	165	142				119
ปิ่นเงินเพชร	5 กก.	180	179	105			
สุพรรณหงส์	5 กก.	135	119	125			98
ไทไท	5 กก.	165	155				161
ดอกเก๊กฮวย	5 กก.	150	139				135
ดอกบัว	5 กก.	145	119	118			
เทสโก้	5 กก.	135				109	
ส เขมราชู	5 กก.	220	179				
อิมทิพย์ (วิถีไทย)	5 กก.	165	145				
อิมทิพย์ (กินรี)	5 กก.	165	109			109	
เพื่อนไทย	5 กก.	140	106				124.50
# ที่อป	5 กก.	150	130				
ช้างทิพย์	4 กก.	160	133			117	
ธนาพันธ์	5 กก.	180	179		102		
บัวทอง	5 กก.	160	119	119			116
ธัญญรักษ์	5 กก.	160			123		121
พนมรุ้ง	5 กก.	160			124	128	
ฉลาดชิม	5 กก.	110			106		
โฮมเฟรสมาร์ท	5 กก.	150					135
ช้างเผือก	5 กก.	150	126				125
โกเดินเซฟ	5 กก.	150	119				
บั้งไฟ	5 กก.	160	145				
ตราดาว	5 กก.	160	145				
บุรีมาศ	5 กก.	160	*119				
สามเศ	5 กก.	160	145				
นกทาคู	5 กก.	160	*119				
ทวีชัย	5 กก.	160	145				
ข้าวหอมมะลิ 5%							
หงษ์ทอง (เขียว)	5 กก.	145	*129	*125	135		127
แสนดี (หอมทุ่งกุลา)	5 กก.	135	129		116		114

ชนิด	หน่วย	ราคา หน้าถุง	ท็อป	บิกชี	สหกรณ์กรุงเทพ	เทสโก้	เดอะมอลล์
หอมมะลิ 10%							
เซฟ	5 กก.		109				
หงษ์ทอง (ส้ม)	5 กก.	125	116	123	123		117
เกษตร (ม่วง)	5 กก.	120	109		116		113
# อิมทิพย์ (เขียว)	5 กก.	150	94			-	
# คุ่มค่า	5 กก.	95				95	
ข้าวหอมปทุมธานี 100%							
มานัญครอง (เขียว)	5 กก.	125		105	125	105	86.50
ดอกบัว	5 กก.	140				98	
ข้าวผสม (ข้าวหอมมะลิและข้าวขาว)							
# มิตรภาพ (เขียว)	5 กก.	95	82		76	82	
# ชาวนาไทย	5 กก.	110	82				
# สุพรรณหงส์	5 กก.	105	87			87	
# ฉัตร (ส้ม)	5 กก.	110	105	97	96	94	89
# ฉัตรอรุณ(เขียว)	5 กก.					79	
# อิมทิพย์	5 กก.	120	79				
รุ่งทิพย์	5 กก.	135					
ปิ่นเงิน	5 กก.	140	92	91			
คุ่มค่า	5 กก.	85				75	
TESCO (เขียว)	5 กก.	105				89	
เบญจมาศ	5 กก.	99					
ข้าวหอมมะลิและข้าวมันปู							
ธัญญทิพย์	5 กก.	170	159		154		
ธัญญทิพย์	2 กก.	70	69		63		
ดอกมะลิ	2 กก.	70	64				
ท็อป	2 กก.	60					
เนเจอร์โซน	1.5 กก.	80	75			65	
ข้าวเหนียว							
ธัญญทิพย์	1 กก.	45			35		
เทสโก้	2 กก.					63	
ข้าวกล้องหอมมะลิ 100 %							
คุ่มค่า	5 กก.	100				74	
เทสโก้	5 กก.	100				92	
ไวกิ่ง	5 กก.	150					108
เบญจรงค์	2 กก.	70					56
โฮมเฟรสมาร์ท	2 กก.	70					62
สุรินทร์ทิพย์	2 กก.	62			56		
ไวกิ่ง	2 กก.	70					65
ดอกบัว	2 กก.	-	60				
เนเจอร์โซน	1.5 กก.	70	50			65	
กฟผ	2 กก.	50	44			47	
# เกรทฮาเวสต์	2 กก.	85	80			75	74.25
ฉัตร	2 กก.	80					

ชนิด	หน่วย	ราคา หน้าถุง	ท๊อป	บีกชี	สหกรณ์กรุงเทพ	เทสโก้	เดอะมอลล์
ข้าวกล้องหอมมะลิ 100 %							
มานัญครอง	2 กก.	70	53	60	59	62	55
เพื่อนไทย	2 กก.		60				
ไทไท	2 กก.	70	58			65	66
# ดอกมะลิ	2 กก.	60	60				
# หงษ์ทอง	2.5 กก.	85	85	83	80	77	
เบญจรงค์	2 กก.	85	58	62		56	56
TOPS	2 กก.	50	43				
เทสโก้	2 กก.					41.50	41.50
แปดริ้ว	2 กก.	60	60				
ข้าวขาว 100%							
สุพรรณหงส์	5 กก.	90		84			
โคโค	5 กก.	85	79				76
ช้างเผือก	5 กก.	90	88				
นาทิพย์	5 กก.	80		69			
โสมเพชรสมารท์	5 กก.	85					77
คอกบัว	5 กก.	95	89			85	
ธัญญรักษ์	5 กก.	95			75		75.50
พนมรุ้ง	5 กก.	95			87		
หงส์ทอง	5 กก.	95		89	90		95
เพื่อนไทย	5 กก.	100	89				
เกษตร(น้ำเงิน)	5 กก.	95	85	87	88		79
เบญจรงค์	5 กก.	95					84.25
เทสโก้ (น้ำเงิน)	5 กก.	80				77	
ปิ่นเงิน	5 กก.	85		74			
แสนดี	5 กก.	105	85				93
รุ่งทิพย์	5 กก.	90	75				
อิมทิพย์	5 กก.	95	80				
ชานาไทย	5 กก.		75				
บัวทิพย์	5 กก.	100	89			85	
ภักตรา	5 กก.	80		75			
มานัญครอง (ฟ้า)	5 กก.	95	89	84	88	84	86.50
ข้าวขาว 5%							
นาหลวง	5 กก.	80	80				
เกษตรกรไทย	5 กก.	80	70				
ข้าวขาว 10%							
มิตรภาพ (ชมพู)	5 กก.	85				77	
ท๊อป	5 กก.	95	85				
ข้าวขาว 15%							
บีเคเค	5 กก.	95	73				
บัวหลวง	5 กก.	75				73	
ข้าวขาว 25%							
เฟิร์สไพร์ช	5 กก.			65			
กลีกรไทย	5 กก.	80		75			
ข้าวขาว (อื่น ๆ)							
คุ่มคำ (ขง. 35 %)	5 กก.	68				65	
หงษ์ทอง (ข้าวสังข์หยด)	2 กก.		65				

# ไม่มีเครื่องหมายรูปพนมมือ

รายงานการติดตามภาวะสินค้าในตลาดกรุงเทพมหานคร  
ประจำวันที่ 25 กุมภาพันธ์ 2551

F:หอมหัวใหญ่ มันฝรั่ง

หน่วย : บาท/กก.

รายการสินค้า	ขายส่ง			+ เพิ่ม - ลด	ขายปลีก			สถานการณ์	
	วันนี้ปีก่อน 25 กพ.50	ปีนี้ (2551)			วันนี้ปีก่อน 25 กพ.50	ปีนี้ (2551)			+ เพิ่ม - ลด
		วันก่อน 22 กพ.51	วันนี้ 25 กพ.51			วันก่อน 22 กพ.51	วันนี้ 25 กพ.51		
หอมมันปาดอง								<b>หอมหัวใหญ่</b> ปริมาณผลผลิตเข้าสู่ตลาดลดลง เนื่องจากมีการนำหอมหัวใหญ่ บางส่วนเก็บเข้าห้องเย็น ราคาจึงปรับตัวสูงขึ้น <b>มันฝรั่ง</b> ราคาจำหน่ายปรับตัวลดลง เนื่องจากเป็นช่วงฤดูการ ผลผลิตเข้าสู่ตลาดเพิ่มมากขึ้น	
เบอร์ 0-1	12 - 15	6 - 7	7 - 8	+1	22 - 25	15 - 18	15 - 18		
เบอร์ 2	10 - 11	5 - 6	6 - 7	+1	18 - 20	14 - 15	14 - 15		
หอมกาญจนบุรี									
เบอร์ 0-1	13 - 15	6 - 7	7 - 8	+1	25 - 28	15 - 18	15 - 18		
เบอร์ 2	11 - 12	5 - 6	6 - 7	+1	20 - 22	14 - 15	14 - 15		
มันฝรั่ง									
เกรด โอ	19 - 20	22 - 24	20 - 22	-2	26 - 28	30 - 32	28 - 30		-2
เกรด เอ	14 - 15	20 - 21	16 - 18	-3ถึง-4	24 - 25	25 - 28	22 - 25		-3
เกรด บี	10 - 12	14 - 16	14 - 15	-1	19 - 20	22 - 24	20 - 22		-2

ผู้รายงาน

(นางสาวผลิกา สุวรรณลักษณ์)

รายการติดตามภาวะสินค้าในตลาดกรุงเทพมหานคร

ประจำวันที่ 25 กุมภาพันธ์ 2551

F:มะขามเปียก กระเจี๊ยบ ลูกเดือย

หน่วย : บาท/กก.

รายการสินค้า	ขายส่ง			+ เพิ่ม - ลด	ขายปลีก			สถานการณ์	
	วันนี้ปีก่อน 25 กพ.50	ปีนี้ (2551)			วันนี้ปีก่อน 25 กพ.50	ปีนี้ (2551)			+ เพิ่ม - ลด
		วันก่อน 22 กพ.51	วันนี้ 25 กพ.51			วันก่อน 22 กพ.51	วันนี้ 25 กพ.51		
มะขามเปียก (แคะเมล็ด)	19 - 20	29 - 30	28 - 29	-1	25 - 30	34 - 40	34 - 38	-2	มะขามเปียก ราคาจำหน่ายลดลง เนื่องจากผลผลิตเข้าสู่ตลาด เพิ่มขึ้น เพราะเป็นช่วงฤดูการ
(ไม่แคะเมล็ด)	4 - 5	13 - 14	13 - 14		-	-	-		
กระเจี๊ยบแห้ง	170 - 200	130 - 140	130 - 140		200 - 220	180 - 220	180 - 220		
ลูกเดือยทั้งเปลือก	20 - 21	20 - 21	20 - 21		-	-	-		

ผู้รายงาน



(นางสาวพอลิกา สุวรรณลักษณ์)


รายงานการติดตามภาวะตลาด "ปาล์มน้ำมัน และน้ำมันปาล์ม" ในกรุงเทพมหานคร

f: ราคาปาล์ม/ลิตร

ประจำวันที่ 25 กุมภาพันธ์ 2551

รายการ	หน่วย	ราคาขายส่ง			+ เพิ่มขึ้น - ลดลง	ภาวะการค้า
		ราคาวันที่ปีก่อน	ราคาวันก่อน	ราคาวันนี้		
		25 ก.พ. 50	22 ก.พ. 51	25 ก.พ. 51		
ผลปาล์มทะเลทราย (ราคาโรงสกัดรับซื้อ)						
คุณภาพ เบอร์เซนต์น้ำมัน ( คละ )	บาท/กก.	2.90 - 3.60	4.70 - 5.40	4.60 - 5.20	-0.10ถึง-0.20	ผลปาล์มทะเลทราย และผลปาล์มร่วง ราคาลดลง จากปริมาณผลผลิตมีออกสู่ตลาดต่อเนื่อง ตามฤดูกาล ซึ่งเป็นช่วงที่ผลผลิตมีมาก (ประมาณ 80%) และ เริ่มมีการตัดคิว โรงสกัดจึงปรับราคารับซื้อผลปาล์มลดลง  น้ำมันปาล์มดิบ น้ำมันปาล์มบริสุทธิ์ และน้ำมันปาล์ม สำเร็จรูป  ราคาลดลง ด้วยผลปาล์มมีราคาอ่อนตัวลงต่อเนื่องและ เป็นผลกระทบจากราคาน้ำมันปาล์มดิบในตลาดมาเลเซีย เริ่ม อ่อนตัวลง เหลือ 3,678.75 ริงกิต/ตัน หรือ กก.ละ 36.98 บาท ขณะที่โรงกลั่นส่วนใหญ่ชะลอการสั่งซื้อ เนื่องจากน้ำมันปาล์ม ดิบที่ขนานเข้ามีอยู่ในสต็อก โรงงานสกัดจึงรอดูสถานการณ์ และปรับราคาจำหน่ายลดลง เพื่อให้ตลาดคล่องตัวขึ้น อีกทั้ง มีการต่อรองราคาอย่างกว้างขวางด้วย ระดับราคาจึงอยู่ที่ กก. ละ 35.00-35.25 บาท ในส่วนของน้ำมันปาล์มสำเร็จรูป ช่วงนี้ ภาวะตลาดไม่คล่องตัว การซื้อขายเบาบาง โรงกลั่นจึงปรับ ราคาจำหน่ายลดลง เพื่อให้ตลาดคล่องตัวขึ้น
- จ.กระบี่	บาท/กก.	3.00 - 3.10	5.00 - 5.30	4.80 - 5.00	-0.20ถึง-0.30	
- จ.สุราษฎร์ธานี	บาท/กก.	3.05 - 3.30	5.00 - 5.10	4.90 - 5.10	-0.10	
- จ.ชุมพร	บาท/กก.	3.20 - 3.60	5.00 - 5.30	4.80 - 5.10	-0.20	
- จ.ตรัง	บาท/กก.	3.10 - 3.20	5.20 - 5.40	5.00 - 5.20	-0.20	
- จ.สตูล	บาท/กก.	2.90 - 3.20	4.70 - 4.90	4.60 - 4.80	-0.10	
คุณภาพ เบอร์เซนต์น้ำมัน ( 15% )	บาท/กก.	2.77 - 3.05	4.50 - 5.20	4.41 - 5.00	-0.09 ถึง -0.20	
- จ.กระบี่	บาท/กก.	2.85	4.80	4.80		
- จ.สุราษฎร์ธานี	บาท/กก.	2.77	4.50	4.41	-0.09	
- จ.ชุมพร	บาท/กก.	3.00	4.80	4.60	-0.20	
- จ.ตรัง	บาท/กก.	3.05	5.20	5.00	-0.20	
- จ.สตูล	บาท/กก.	2.90	4.70	4.60	-0.10	
คุณภาพ เบอร์เซนต์น้ำมัน ( 17% )	บาท/กก.	3.10 - 3.60	4.90 - 5.40	4.80 - 5.20	-0.10ถึง-0.20	
- จ.กระบี่	บาท/กก.	3.10	5.30	5.00	-0.30	
- จ.สุราษฎร์ธานี	บาท/กก.	3.30	5.10	5.10		
- จ.ชุมพร	บาท/กก.	3.60	5.30	5.10	-0.20	
- จ.ตรัง	บาท/กก.	3.15	5.40	5.20	-0.20	
- จ.สตูล	บาท/กก.	3.20	4.90	4.80	-0.10	
ผลปาล์มร่วง จ.ชุมพร	บาท/กก.	4.20 - 4.50	7.00 - 8.40	7.00 - 8.20	-0.20	
น้ำมันปาล์มดิบ (ราคาซื้อขายทั่วไปส่งมอบถึงผู้ซื้อ)						
- เกรด A (น้ำมันจากเปลือก)	บาท/กก.	18.75 - 19.00	35.00 - 35.50	35.00 - 35.25	-0.25	
- เกรด B (น้ำมันรวม)	บาท/กก.	17.75 - 18.00	33.75 - 34.00	33.50 - 33.75	-0.25	
น้ำมันเมล็ดในปาล์มดิบ	บาท/กก.	19.50 - 20.00	36.00 - 36.25	36.00 - 36.25		

รายการ	หน่วย	ราคาขายส่ง			+ เพิ่มขึ้น - ลดลง	ภาวะการค้า
		ราคาวันปีก่อน	ราคาวันก่อน	ราคาวันนี้		
		25 ก.พ. 50	22 ก.พ. 51	25 ก.พ. 51		
<b>น้ำมันปาล์มบริสุทธิ์</b> *(ราคาซื้อขายทั่วไปส่งมอบถึงผู้ซื้อ)						
- โอเลอิน	บาท/กก.	23.29 - 23.66	42.36 - 43.10	41.98 - 42.36	-0.38 ถึง-0.74	
- สเตอริน	บาท/กก.	16.00 - 16.25	32.75 - 33.25	32.75 - 33.25		
<b>น้ำมันปาล์มสำเร็จรูป</b> (ราคารวม VAT)						
<b>- ราคาขายส่ง (โรงกลั่นส่งมอบถึงมือ)</b>						
- ชนิดบรรจุปีป 12.50 กก.	บาท/กก.	29.20 - 29.60	49.60 - 50.40	49.20 - 49.60	-0.40 ถึง-0.80	
- ตรามรกต	บาท/ปีป	370	620	615	-5	
- ตราหยก	บาท/ปีป	370	625	620	-5	
- ตราโอลีน	บาท/ปีป	365	620	620		
- ตราเกษตร	บาท/ปีป	370	630	615	-15	
- ชนิดบรรจุขวด 1 ลิตร (12 ขวด/หีบ)	บาท/ขวด	27.50 - 28.33	45.42 - 46.67	45.42 - 45.83	-0.84	
- ตรามรกต	บาท/หีบ	340	545	545		
- ตราหยก	บาท/หีบ	335	560	550	-10	
- ตราโอลีน	บาท/หีบ	340	550	550		
- ตราเกษตร	บาท/หีบ	330	550	545	-5	
<b>- ราคาขายปลีก ในตลาดกรุงเทพฯ</b>						
- ชนิดบรรจุปีป	บาท/กก.	30 - 33	50 - 52	48 - 50	-2	
- ชนิดบรรจุขวด 1 ลิตร	บาท/ขวด	30 - 34	47.50 - 49.00	47.50 - 48.00	-1	
<b>ตลาดมาเลเซีย</b>		<b>(22 ก.พ.50)</b>	<b>(21 ก.พ.51)</b>	<b>(22 ก.พ.51)</b>		<b>อัตราแลกเปลี่ยน US\$ = 32.3480 บาท (อัตรากลาง)</b>
- น้ำมันปาล์มดิบ (Crude Palm Oil)	ริงกิต/ตัน	1,937.50	3,687.50	3,678.75		<b>1 ริงกิต = 10.0518 บาท (อัตรากลาง)</b>
"	บาท/กก.	19.69	37.13	36.98	-0.15	<b>(22 ก.พ. 51)</b>
- น้ำมันบริสุทธิ์ (RBD Palm Olein)	USD/ตัน	590.00	1,242.50	1,245.00		
"	บาท/กก.	21.08	40.33	40.27	-0.06	
- สเตอรินบริสุทธิ์ (RBD Stearin)	USD/ตัน	545.00	1,115.00	1,120.00		
"	บาท/กก.	19.48	36.19	36.23	+0.04	
หมายเหตุ : * น้ำมันปาล์มบริสุทธิ์เป็นราคาไม่รวม VAT						



ผู้รายงาน

(นางอมราพร อินทร์แมน)




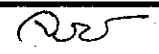
# รายงานการติดตามภาวะและราคา "ไก่เนื้อ" ในตลาดกรุงเทพมหานคร

วันที่ 25 กุมภาพันธ์ 2551

บาท : ก.ก.

รายการ	ราคาขายส่ง				+ เพิ่ม - ลดลง	ราคาขายปลีก			+ เพิ่ม - ลดลง	ภาวะการค้า
	ปีก่อน 25 ก.พ. 50	วันก่อน 22 ก.พ. 51	วันนี้ 25 ก.พ. 51			ปีก่อน 25 ก.พ. 50	วันก่อน 22 ก.พ. 51	วันนี้ 25 ก.พ. 51		
<b>ลูกไก่</b>										
ลูกไก่ไข่ (ตัว)	17 - 18	13 - 14	15 - 16	+ 2						ลูกไก่ไข่ และ ลูกไก่เนื้อ เนื่องจากราคาไก่เนื้อและไข่ไก่ ปรับตัวสูงขึ้นอย่างต่อเนื่อง บริษัทผู้ผลิตจึง แจ้งปรับราคาลูกไก่สูงขึ้นตามความต้องการ ของตลาด
ลูกไก่เนื้อ (ทั่วไป) (ตัว)	5.00	12.00	14.00	+ 2						
ลูกไก่เนื้อ (ซี.พี.) (ตัว)	5.00 - 5.50	12.00 - 12.50	14.00 - 14.50	+ 2						
<b>ไก่มิชิวิต (หน้าโรงฆ่า กทม.)</b>										
ไก่มิชิวิต (ทั่วไป)	31 - 32	37 - 38	38 - 39	+ 1						ไก่มิชิวิต ราคาสูงขึ้น เนื่องจากผู้เลี้ยงชะลอ การเลี้ยง ผลจากต้นทุนการผลิตมีราคาอยู่ใน เกณฑ์สูง ทำให้ไก่ที่โตได้ขนาดมีส่งเข้าตลาด น้อยลง ขณะที่ความต้องการของตลาดมีอย่าง สม่ำเสมอ
ไก่มิชิวิต (ซี.พี.)	26	36	37	+ 1						
<b>ไก่สดทั้งตัว</b>										
ไก่สดทั้งตัว (รวมเครื่องใน)	40 - 42	46 - 47	46 - 47		50 - 52	55 - 56	55 - 56			
ไก่สดทั้งตัว(ไม่รวมเครื่องใน)					52 - 54	58 - 60	58 - 60			
<b>ไก่สดชำแหละ</b>										
เนื้อสันใน					62 - 68	84 - 85	84 - 85			
เนื้ออก (เนื้อล้วน)					58 - 60	84 - 85	84 - 85			
น่อง สะโพก					48 - 50	58 - 62	58 - 62			
ปีก ทั้งปีก (ปีกเต็ม)					55 - 56	65 - 70	65 - 70			
ปีกบน					55 - 56	65 - 70	65 - 70			
เครื่องใน					60 - 62	60 - 65	60 - 65			
หนัง					28 - 30	30 - 35	30 - 35			
แข้ง ขา ตีน					40 - 45	50 - 52	50 - 52			
โครงกระดูก					19 - 20	20 - 23	20 - 23			

ผู้ตรวจ...   
(นางอมราพร อินทร์แถม)


ผู้รายงาน...   
(นางจริย์ สมชีพ)

รายงานการติดตามภาวะและราคา "สัตว์น้ำ" ในตลาดกรุงเทพมหานคร  
 ประจำวันที่ 25 กุมภาพันธ์ 2551

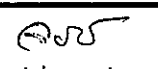
บาท : ก.ก.

รายการ	ราคาขายส่ง			+ เพิ่ม - ลดลง	ราคาขายปลีกตลาด กทม.			+ เพิ่ม - ลดลง	ภาวะการค้า
	ปีก่อน 25 ก.พ. 50	วันก่อน 22 ก.พ. 51	วันนี้ 25 ก.พ. 51		ปีก่อน 25 ก.พ. 50	วันก่อน 22 ก.พ. 51	วันนี้ 25 ก.พ. 51		
กุ้งขาว	ตลาดกลางสมุทรสาคร							สัตว์น้ำ ราคาขายส่งสัตว์น้ำขององค์การ สะพานปลาเปลี่ยนแปลงตามปริมาณ และ คุณภาพของสินค้าที่ส่งเข้าตลาด	
- (40 ตัว/กก.)	165	150	145	- 5	220 - 240	200 - 220	200 - 220		
- (50 ตัว/กก.)	125	125	125		190 - 210	170 - 180	170 - 180		
- (60 ตัว/กก.)	115	105	105		160 - 170	150 - 160	150 - 160		
- (70 ตัว/กก.)	110	105	105		145 - 150	140 - 150	140 - 150		
- (80 ตัว/กก.)	105	100	100		140 - 145	130 - 140	130 - 140		
	องค์การสะพานปลา								
กุ้งก้ามกราม (กลาง)									
- (บ่อเลี้ยงไทย 15-16 ตัว/กก.)	200 - 270	175 - 190	170 - 190	- 5	240 - 300	240 - 260	240 - 260		
ปลาหมึกกล้วยคละ	60 - 85	70 - 90	70 - 90		110 - 130	120 - 130	120 - 130		
ปลาหมึกกระดองคละ	60 - 90	95 - 100	90 - 100	- 5	110 - 130	120 - 130	120 - 130		
หอยแครงคละ	25 - 30	20 - 25	20 - 25		40 - 55	40 - 55	40 - 55		
หอยลายคละ	40 - 50	50 - 60	45 - 60	- 5	70 - 90	70 - 80	70 - 80		
หอยแมลงภู่คละ	16 - 20	18 - 22	16 - 22	- 2	30 - 40	30 - 35	30 - 35		
ปลาทูสต (9-12 ตัว/กก.)	35 - 50	41 - 50	40 - 50	- 1	50 - 80	50 - 70	50 - 70		
ปลาช่อน	60 - 90	85 - 90	80 - 90	- 5	100 - 120	100 - 120	100 - 120		
ปลาดุก (บึกอูย)	20 - 40	30 - 35	30 - 35		50 - 55	45 - 50	45 - 50		
ปลานิล	20 - 35	30 - 35	30 - 35		35 - 55	40 - 55	40 - 55		

ผู้ตรวจ.....

  
 (นางอมราพร อินทร์แมน)

ผู้รายงาน.....


  
 (นางจิริยี่ สมชีพ)

รายงานการติดตามภาวะตลาด ยางพารา

ประจำวันที่ 25 กุมภาพันธ์ 2551

รายการ	หน่วย	วันนี้ปีก่อน	ราคาวันก่อน	ราคาวันนี้	+ เพิ่มขึ้น	ภาวะการค้า
		25 กพ. 50	22 กพ. 51	25 กพ. 51	- ลดลง	
ยางแผ่นดิบชั้น 3						ยางพารา ราคาเคลื่อนไหวตามความต้องการของตลาด ต่างประเทศ
ราคาเกษตรกรขายได้						
- จ.สุราษฎร์ธานี	กก.	72.40	82.95	83.55	+0.60	
- จ.สงขลา	กก.	73.25	84.10	84.10	-	
- จ.นครศรีธรรมราช	กก.	73.00	83.25	83.60	+0.35	
ราคาตลาดกลาง						
- จ.สุราษฎร์ธานี	กก.	75.40	86.01	86.21	+0.20	
- จ.สงขลา	กก.	75.01	85.90	85.99	+0.09	
- จ.นครศรีธรรมราช	กก.	75.57	86.31	86.21	-0.10	
ยางแผ่นรมควันชั้น 3						
ราคา FOB ชั้น 3 กรุงเทพ	กก.	82.20	92.15	92.15	-	

ผู้รายงาน.....



(นางสาวพินชา กระบี่ทอง)

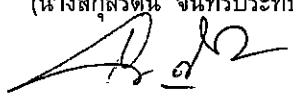
รายงานการติดตามภาวะตลาดสินค้าในกรุงเทพมหานคร  
 ประจำวันที่ 25 กุมภาพันธ์ 2551 สิบเวลา 9.00 - 12.00 น.

หน่วย : บาท/กก.

ลำดับ ที่	รายการ	ราคาขายส่ง (ตลาดปากคลอง)				ราคาขายปลีก (ตลาดทั่วไป)								สถานการณ์
		กละ			เปลี่ยนแปลง +เพิ่ม -ลด	กละ			เปลี่ยนแปลง +เพิ่ม -ลด	คัต			เปลี่ยนแปลง +เพิ่ม -ลด	
		วันนี้ก่อน 25 กพ.50	วันก่อน 22 กพ.51	วันนี้ 25กพ.51		วันนี้ก่อน 25กพ.50	วันก่อน 22 กพ.51	วันนี้ 25 กพ.51		วันนี้ก่อน 25กพ.50	วันก่อน 22กพ.51	วันนี้ 25กพ.51		
<b>ผักใบ</b>														
1	ผักคะน้า	8-10	18-22	12-18	-4ถึง-6	12-15	25-28	20-22	-5ถึง-6	20-25	30-35	25-30	-5	ผักคะน้าและผักกาดหอม ราคาอ่อนตัวลง เนื่องจากผลผลิตรุ่นใหม่รอบบปริมณฑลเริ่มออกสู่ตลาดได้ มากขึ้น  ผักบั้งจีนและผักกาดขาวปลี ราคาปรับตัว สูงขึ้น เนื่องจากช่วงระหว่างการเจริญเติบโตสภาพอากาศ แปรปรวนส่งผลกระทบต่อให้ผลผลิตที่โตได้ขนาดขณะนี้ ปริมาณน้อย
2	ผักบั้งจีน	8-10	12-18	15-20	+2ถึง3	12-15	18-20	20-25	+2ถึง5	18-20	22-25	28-30	+5ถึง6	
3	ผักกวางตุ้ง	8-10	6-10	6-10		12-15	12-15	12-15		18-20	18-20	18-20		
4	ผักกาดหอม	8-10	20-25	12-15	-8ถึง-10	12-15	25-30	20-25	-5	18-20	32-35	28-30	-4ถึง-5	
5	ผักกาดขาวปลี	6-8	18-20	20-22	+2	10-12	25-28	25-28		15-18	30-35	30-35		
6	กะหล่ำปลี	8-10	10-14	10-14		12-15	18-20	18-20		18-20	22-25	22-25		
7	ผักชี*	15-20	30-40	30-40		3-4	4-5	4-5		5-6	6-7	6-7		
8	ต้นหอม*	30-35	30-35	30-35		3-4	4-5	4-5		5-6	6-7	6-7		
9	ชี้น้ำ*	10-15	40-50	40-50		3-4	5-6	5-6		5-6	7-8	7-8		
<b>ผักผล</b>														
1	มะระจีน	18-22	14-20	14-20		24-26	18-20	18-20		28-30	22-25	22-25		
2	มะเขือเทศสีดา	12-15	18-20	18-20		18-20	25-28	25-28		25-30	30-35	30-35		
3	มะเขือเทศผลใหญ่	10-12	10-14	10-14		15-20	15-18	15-18		22-25	20-25	20-25		
4	มะเขือเจ้าพระยา	15-18	12-18	12-18		20-25	20-25	20-25						
5	ถั่วฝักยาว	20-28	20-30	20-30		25-30	25-28	25-28		35-40	30-35	30-35		
6	แตงกวา	15-20	10-15	10-15		20-25	15-18	15-18		28-30	20-25	20-25		
7	พริกเขียว	6-9	10-14	10-14		10-12	14-16	14-16		15-20	18-20	18-20		
8	พริกสดชี้ฟ้า*	25-30	15-20	15-20		4-5	3-4	3-4						
9	พริกชี้หนู (จินดา)*	20-25	25-30	25-30		3-5	4-5	4-5						
10	มะนาวแป้น (เบอร์ 1-2)/ผล	2.30-2.80	1.75-2.25	1.75-2.25		2.75-3.00	2.50-3.00	2.50-3.00						
	(เบอร์ 3-4)/ผล	1.50-2.00	1.20-1.50	1.20-1.50		2.00-2.50	2.00-2.25	2.00-2.25						
<b>ผักหัว</b>														
1	กะหล่ำดอก	15-18	14-18	14-18		20-22	18-20	18-20		24-28	22-25	22-25		
2	หัวผักกาด	8-10	12-15	12-15		12-14	15-18	15-18		15-18	20-25	20-25		
<b>ผักน้ำ</b>														
1	ผักกะเจด** (1 กำ)	20-22	13-18	13-18		25-30	20-25	20-25						
2	ผักบั้งไทย** (10 กำ)	70-80	50-60	50-60		9-10	7-8	7-8						
<b>อื่น ๆ</b>														
1	หน่อไม้ฝรั่ง	48-50	50-60	50-60		55-60	65-70	65-70		62-65	75-80	75-80		
2	ข้าวโพดฝักอ่อน	24-26	24-28	24-28		30-35	30-35	30-35						

หมายเหตุ \* ราคาขายปลีก หน่วย : บาท/ขีด

\*\*ราคาขายปลีก หน่วย : บาท/กำ

สกุศลรัตน์  
 (นางสกุศลรัตน์ จันทร์ประทีป) (ผู้รายงาน)  
  
 (นางสาวฉลิกา สุวรรณลักษณ์) (ผู้ตรวจ)