

ภาวะตลาดสินค้าข้าว ประจำวันที่ 29 กุมภาพันธ์ 2551

ชนิด	สัปดาห์ก่อน	วันนี้ปีก่อน	วันก่อน	วันนี้	เปรียบเทียบ วันนี้/วันก่อน
	ต่ำ-สูง	28 ก.พ. 50	28 ก.พ. 51	29 ก.พ. 51	
ข้าวเปลือกเจ้าหน้าปี 5 % ปี 2550/51 (ราคารับจำนำ ปี 2550/51 6,600 บาท/ตัน ชนิดสีเป็นข้าวสาร 5%)					
จังหวัดนครสวรรค์	7.80-7.90	6.40-6.50	8.80-8.90		
จังหวัดพิษณุโลก	7.80-8.50	6.20-6.30	8.50-9.20	8.50-9.20	
จังหวัดสุพรรณบุรี	8.00-8.10	6.50-6.60	9.00-9.10	9.00-9.10	
จังหวัดปทุมธานี	8.10-8.30	6.40-6.50	8.90-9.00	8.90-9.00	
ข้าวเปลือกหอมมะลิ ปี 2550/51 (ราคารับจำนำ ปี 2550/51 9,000 - 9300 บาท/ตัน สีได้ตันข้าว 36-42 กรัม)					
(สีได้ตันข้าว 36 กรัม)					
จังหวัดอุดรธานี	11.80-12.40	8.80-9.00	12.30-12.50	12.30-12.50	
จังหวัดสุรินทร์	12.20-12.50	8.60-8.70	12.20-12.30	12.20-12.30	
ข้าวเปลือกหอมจังหวัด ปี 2550/51 (ราคารับจำนำ ปี 2550/51 7,500-7,800 บาท/ตัน สีได้ตันข้าว 34-40 กรัม)					
(สีได้ตันข้าว 34-40 กรัม)					
จังหวัด (นครสวรรค์ พิษณุโลก อุดรดิตถ์)	9.90-10.00	8.00-8.20	9.90-10.00	9.90-10.00	
ข้าวเปลือกหอมปทุมธานี ปี 2550/51 (ราคารับจำนำ ปี 2550/51 6,900 - 7,200 บาท/ตัน สีได้ตันข้าว 36-42 กรัม)					
จังหวัดสุพรรณบุรี (สีได้ตันข้าว 36 กรัม)	8.40-8.60	7.30-7.50	10.00-10.20	10.00-10.20	
ข้าวเปลือกเหนียวเมล็ดยาว ปี 2550/51 (ราคารับจำนำ ปี 2550/51 8,100 บาท/ตัน)					
จังหวัดอุดรธานี	8.60-9.00	11.20-11.40	9.20-9.40	9.20-9.40	
ข้าวสาร					
ข้าวขาว 100% ชั้น 2 (ใหม่)	13.40-14.05	10.85-10.90	14.50-14.55	14.95-15.00	+ 0.45
ข้าวขาว 5% (ใหม่)	12.85-13.60	10.45-10.50	14.05-14.10	14.50-14.55	+ 0.45
ปลายข้าว เอ.วัน .เล็ค (ใหม่)	12.65-13.20	8.85-8.90	13.65-13.70	14.00-14.05	+ 0.35
ข้าวเหนียว 100%	14.35-15.00	10.60-10.70	16.05-16.10	16.20-16.25	+ 0.15
ปลายข้าวเหนียว เอ.วัน	9.95-10.00	7.35-7.40	9.95-10.00	9.95-10.00	
ข้าวหอมมะลิ 100% ชั้น 2	22.40-22.50	17.80-18.00	22.00-22.10	22.10-22.20	+ 0.10
ข้าวใหม่	22.40-22.50	17.80-18.00	22.00-22.10	22.10-22.20	+ 0.10
ปลายข้าวหอมมะลิ	14.20-14.50	9.00-9.10	14.50-14.55	14.70-14.75	+ 0.20
ข้าวใหม่	14.20-14.50	9.45-9.50	14.50-14.55	14.70-14.75	+ 0.20
ข้าวหอมจังหวัด	20.90-21.00	16.80-17.00	20.90-21.00	20.90-21.00	
ข้าวหอมปทุมธานี	17.45-17.50	14.30-14.50	17.45-17.50	17.55-17.60	+ 0.10
ข้าวใหม่	17.45-17.50	13.80-14.00	17.45-17.50	17.55-17.60	+ 0.10
ปลายข้าวหอมปทุมธานี	13.60-14.00	8.60-8.70	14.00-14.05	14.10-14.15	+ 0.10
ข้าวใหม่	13.60-14.00	9.10-9.20	14.00-14.05	14.10-14.15	+ 0.10
ข้าวเหนียว 10% เมล็ดยาว	14.60-15.25	20.30-20.50	15.50-15.55	15.50-15.55	
ปลายข้าวเหนียว เอ.วัน	13.00-13.50	-	13.90-14.00	14.40-14.50	+ 0.50
ข้าวใหม่	13.00-13.50	16.30-16.50	13.90-14.00	14.40-14.50	+ 0.50
รำข้าวขาว	8.95-9.10	7.40-7.50	9.70-9.75	9.70-9.75	
ข้าวสารขายปลีก					
ข้าวหอมมะลิ	24.66-27.33	23.33-24.00	27.33-28.00	27.33-28.00	
ข้าวขาว 100%	17.33-18.66	15.33-16.66	17.33-18.66	17.33-18.66	
ข้าวเหนียว 10% เมล็ดยาว	22.00-23.33	20.00-20.66	22.00-23.33	22.00-23.33	

สถานการณ์ทั่วไป

- ข้าวเปลือก ปริมาณการซื้อขายมีไม่มากนัก ระดับราคาซื้อขายยังเคลื่อนไหวอยู่ในเกณฑ์สูง
- ปริมาณข้าวเปลือก ปริมาณซื้อขาย ณ ท่าข้าวลาดยาวจังหวัดนครสวรรค์และตลาดกลางสินค้าเกษตร

จังหวัดพิษณุโลก เมื่อวันที่ 28 กุมภาพันธ์ 2551 มีปริมาณ 235 และ 35 เมตริกตัน ตามลำดับ

- ข้าวสาร ผู้ส่งออกส่วนใหญ่ออกมาเร่งซื้อ เพื่อเตรียมส่งมอบให้กับลูกค้าต่างประเทศที่ยังส่งมอบไม่ครบ

ตามคำสั่งซื้อ ขณะที่ปริมาณเข้าสู่ตลาดน้อย จึงแข่งขันกันรับซื้อเพื่อให้ได้สินค้าตามปริมาณที่ต้องการ และทันกับการส่งมอบ ส่งผลให้ราคาข้าวปรับตัวสูงขึ้น

ข้าวเปลือกภูมิภาค
ประจำวันที่ 25 - 29 กุมภาพันธ์ 2551

ชนิด	สัปดาห์ก่อน ต่ำ-สูง	จันทร์	อังคาร	พุธ	พฤหัสบดี	ศุกร์	สัปดาห์นี้ ต่ำ-สูง
------	------------------------	--------	--------	-----	----------	-------	-----------------------

บาท/1000 กก

ข้าวเปลือกเจ้าหน้าปี 5 % ปี 2550/51 (ราคารับจำนำ ปี 2550/51 6,600 บาท/ตัน ชนิดสีเป็นข้าวสาร 5 %)

จังหวัดนครสวรรค์	7900-8000	8800-8900	8800-8900	8800-8900	8800-8900		8800-8900
จังหวัดพิษณุโลก	8400-9000	8400-9000	8500-9100	8500-9200	8500-9200	8500-9200	8400-9200
จังหวัดสุพรรณบุรี	8000-8600	8800-8900	9000-9100	9300-9400	9000-9100	9000-9100	8800-9400
จังหวัดปทุมธานี	8300-8700	8800-8900	8800-8900	8800-8900	8900-9000	8900-9000	8800-9000

ข้าวเปลือกหอมมะลิ ปี 2550/51 (ราคารับจำนำ ปี 2550/51 9,000 - 9,300 บาท/ตัน สีได้ตันข้าว 36-42 กรัม)

(สีได้ตันข้าว 36 กรัม)

จังหวัดอุดรธานี	12200-12400	12200-12400	12200-12400	12300-12500	12300-12500	12300-12500	12200-12500
จังหวัดสุรินทร์	12200-12500	12200-12300	12200-12300	12200-12300	12200-12300	12200-12300	12200-12300

ข้าวเปลือกหอมจังหวัด ปี 2550/51 (ราคารับจำนำ ปี 2550/51 7,500 - 7,800 บาท/ตัน สีได้ตันข้าว 34-40 กรัม)

(สีได้ตันข้าว 34 - 40 กรัม)

จังหวัด นครสวรรค์ พิจิตร	9900-10000	9900-10000	9900-10000	10000-10100	10000-10100	10000-10100	9900-10100
พิษณุโลก อุตรดิตถ์							

ข้าวเปลือกหอมปทุมธานี ปี 2550/51 (ราคารับจำนำ ปี 2550/51 6,900 - 7,200 บาท/ตัน สีได้ตันข้าว 36-42 กรัม)

(สีได้ตันข้าว 36 กรัม)

จังหวัดสุพรรณบุรี	8400-9200	9100-9200	9700-9800	10400-10500	10000-10200	10000-10200	9100-10500
-------------------	-----------	-----------	------------------	--------------------	--------------------	-------------	------------

ข้าวเปลือกเหนียวเมล็ดยาว ปี 2550/51 (ราคารับจำนำ ปี 2550/51 8,100 บาท/ตัน)

จังหวัดอุดรธานี	8800-9200	9000-9200	9000-9200	9200-9400	9200-9400	9200-9400	9000-9400
-----------------	-----------	-----------	-----------	------------------	-----------	-----------	-----------

ราคาขายส่งข้าว ผลิตภัณฑ์ และกระสอบป่าน

ในตลาดกรุงเทพมหานคร

ประจำวันที่ 25 - 29 กุมภาพันธ์ 2551

ชนิด	สีปาดก่อน ต่ำ-สูง	จันทร์	อังคาร	พุธ	พฤหัสบดี	ศุกร์	สีปาดหน้า ต่ำ-สูง
ขายส่งทั่วไป ความชื้นไม่เกิน 14% เป็นราคาตามตัวอย่างที่ผู้ส่งออกหรือผู้ค้าส่งรับซื้อจากโรงสีหรือซื้อผ่านนายหน้า (หยง) ที่ผู้ส่งออกรับซื้อด้วยเงินสด ไม่รวมกระสอบ (คำนวณราคาซื้อรวมกระสอบป่านชนิดบรรจุ 100 กก.หักด้วยราคากระสอบป่านใช้แล้วหนึ่งครั้ง) ส่งหน้าโรงเก็บข้าวของผู้ซื้อ							
							บาท/100 กก.
ข้าวขาว 100% ชั้น 1	1470-1480	1470-1480	1470-1480	1470-1480	1545-1550	1545-1550	1470-1550
ข้าวใหม่	-	-	-	-	-	-	-
ข้าวขาว 100% ชั้น 2	1430-1440	1430-1440	1430-1440	1430-1440	1495-1500	1495-1500	1430-1500
ข้าวใหม่	1400-1450	1445-1450	1445-1450	1445-1450	1450-1455	1495-1500	1445-1500
ข้าวขาว 100% ชั้น 3	1390-1400	1390-1400	1390-1400	1390-1400	1445-1450	1445-1450	1390-1450
ข้าวใหม่	1390-1440	1435-1440	1435-1440	1435-1440	1440-1445	1485-1490	1435-1490
ข้าวขาว 5%	1375-1380	1375-1380	1375-1380	1375-1380	1395-1400	1395-1400	1375-1400
ข้าวใหม่	1350-1400	1395-1400	1395-1400	1395-1400	1405-1410	1450-1455	1395-1455
ข้าวขาว 10%	1355-1360	1355-1360	1355-1360	1355-1360	1375-1380	1375-1380	1355-1380
ข้าวใหม่	1345-1395	1390-1395	1390-1395	1390-1395	1400-1405	1445-1450	1390-1450
ข้าวขาว 15%	-	-	-	-	-	-	-
ข้าวใหม่	1340-1390	1385-1390	1385-1390	1385-1390	1395-1400	1440-1445	1385-1445
ข้าวขาว 25%	-	-	-	-	-	-	-
ข้าวใหม่	1335-1385	1380-1385	1380-1385	1380-1385	1390-1395	1435-1440	1380-1440
ปลายข้าวขาว เอ.วัน.เลิศ	1305-1350	1355-1360	1355-1360	1355-1360	1365-1370	1400-1405	1355-1405
ข้าวใหม่	1305-1350	1355-1360	1355-1360	1355-1360	1365-1370	1400-1405	1355-1405
ปลายข้าวขาว เอ.วัน.พิเศษ	1295-1340	1345-1350	1345-1350	1345-1350	1355-1360	1390-1395	1345-1395
ข้าวใหม่	1295-1340	1345-1350	1345-1350	1345-1350	1355-1360	1390-1395	1345-1395
ปลายข้าวขาว ซี.วัน*	1095-1140	1145-1150	1145-1150	1145-1150	1155-1160	1190-1195	1145-1195
ข้าวเหนียว กข. 6							
ข้าวใหม่	1610-1675	1670-1675	1670-1675	1650-1655	1640-1645	1640-1645	1640-1675
ข้าวเหนียว 10% เมล็ดยาว							
ข้าวใหม่	1520-1585	1580-1585	1580-1585	1560-1565	1550-1555	1550-1555	1550-1585
ข้าวเหนียว 10% เมล็ดสั้น							
ข้าวใหม่	1475-1540	1535-1540	1535-1540	1500-1505	1490-1495	1490-1495	1490-1540
ปลายข้าวเหนียว เอ.วัน	1340-1370	1350-1360	1380-1390	1380-1390	1390-1400	1445-1450	1350-1450
ข้าวใหม่	1340-1370	1350-1360	1380-1390	1380-1390	1390-1400	1445-1450	1350-1450
ข้าวหนึ่ง 100%	1500-1610	1615-1620	1600-1605	1600-1605	1605-1610	1620-1625	1600-1625
ข้าวหนึ่ง 5%	1450-1555	1560-1565	1550-1555	1550-1555	1555-1560	1580-1585	1550-1585
ปลายข้าวหนึ่ง เอ.วัน	995-1000	995-1000	995-1000	995-1000	995-1000	995-1000	995-1000
ข้าวหอมมะลิ							
100% ชั้น 1	2250-2300	2250-2260	2250-2260	2250-2260	2250-2260	2260-2265	2250-2265
ข้าวใหม่	2250-2300	2250-2260	2250-2260	2250-2260	2250-2260	2260-2265	2250-2265
100% ชั้น 2	2200-2250	2200-2210	2200-2210	2200-2210	2200-2210	2210-2220	2200-2220
ข้าวใหม่	2200-2250	2200-2210	2200-2210	2200-2210	2200-2210	2210-2220	2200-2220
ปลายข้าวหอมมะลิ	1420-1455	1450-1455	1450-1455	1450-1455	1450-1455	1470-1475	1450-1475
ข้าวใหม่	1420-1455	1450-1455	1450-1455	1450-1455	1450-1455	1470-1475	1450-1475
ข้าวหอมจังหวัด							
ข้าวใหม่	2090-2100	2090-2100	2090-2100	2090-2100	2090-2100	2090-2100	2090-2100
ข้าวหอมปทุมธานี	1745-1750	1745-1750	1745-1750	1745-1750	1745-1750	1755-1760	1745-1760
ข้าวใหม่	1745-1750	1745-1750	1745-1750	1745-1750	1745-1750	1755-1760	1745-1760
ปลายข้าวหอมปทุมธานี	1385-1410	1405-1410	1405-1410	1405-1410	1400-1405	1410-1415	1400-1415
ข้าวใหม่	1385-1410	1405-1410	1405-1410	1405-1410	1400-1405	1410-1415	1400-1415

หมายเหตุ* ปลายข้าวขาว ซี.วัน. เป็นราคาที่สืบเพื่อใช้ในการคำนวณอัตราส่งมอบตามโครงการรับจำนำข้าวเปลือก

ราคาขายปลีกข้าวสารในตลาดกรุงเทพฯ
 ประจำวันที่ 25 - 29 กุมภาพันธ์ 2551

บาท/15 กก.

ชนิด	สัปดาห์ก่อน ต่ำ-สูง	จันทร์	อังคาร	พุธ	พฤหัสบดี	ศุกร์	สัปดาห์นี้ ต่ำ-สูง
100% (ข้าวหอม)							
ร้านค้าปลีกทั่วไป	410-420	410-420	410-420	410-420	410-420	410-420	410-420
ข้าวใหม่	370-390	370-390	370-390	370-390	370-390	370-390	370-390
ข้าวสารเจ้า 100%							
ร้านค้าปลีกทั่วไป	260-280	260-280	260-280	260-280	260-280	260-280	260-280
ข้าวใหม่	230-250	230-250	230-250	230-250	230-250	230-250	230-250
ข้าวสารเจ้า 5%							
ร้านค้าปลีกทั่วไป	220-240	220-240	220-240	220-240	220-240	220-240	220-240
ข้าวใหม่	200-210	200-210	200-210	200-210	200-210	200-210	200-210
ข้าวสารเหนียว							
สันป่าตอง (เขี้ยววู)							
100%	470-480	470-480	470-480	470-480	470-480	470-480	470-480
5%	410-420	410-420	410-420	410-420	410-420	410-420	410-420
10% เมล็ดยาว	330-350	330-350	330-350	330-350	330-350	330-350	330-350
10% เมล็ดสั้น	300-320	300-320	300-320	300-320	300-320	300-320	300-320

กรมการค้าภายใน

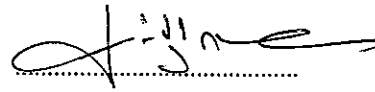
สำนักส่งเสริมการค้าสินค้าเกษตร

โทร. 0 2547 5400

สถานการณ์ทั่วไป

- ข้าวเปลือก ปริมาณการซื้อขายมีไม่มากนัก ระดับราคาซื้อขายยังเคลื่อนไหวอยู่ในเกณฑ์สูง
- ข้าวสาร ผู้ส่งออกส่วนใหญ่ออกมาเร่งซื้อ เพื่อเตรียมส่งมอบให้กับลูกค้าต่างประเทศที่ยังส่งมอบไม่ครบ

ตามคำสั่งซื้อ ขณะที่ปริมาณเข้าสู่ตลาดน้อย จึงแข่งขันกันรับซื้อเพื่อให้ได้สินค้าตามปริมาณที่ต้องการ และทันกับการส่งมอบ ส่งผลให้ราคาข้าวปรับตัวสูงขึ้น


ผู้รายงาน
(นางประทุม กษมาประพตย์)

ราคาข้าวสารขายส่งในตลาดกรุงเทพฯ ณ โกดังผู้ส่งออก (ความชื้นไม่เกิน 14%)

ชนิด	2551	กุมภาพันธ์ 2551																			วันนี้			
	ม.ค.	เฉลี่ย	1	4	5	6	7	8	11	12	13	14	15	18	19	20	21	22	25	26	27	28	29	ปีก่อน 29ก.พ.50
ข้าวขาว 100% ชั้น 2	1315	1424	1355	1355	1435				1435	1435	1435	1435	1435	1435	1435	1435		1435	1435	1435	1435	1498	1498	1315
ข้าวใหม่	1185	1404	1348	1398	1402				1402	1388	1342	1348	1398	1402	1408	1428		1448	1448	1448	1448	1452	1498	1098
ข้าวขาว 5%	1262	1367	1298	1298	1378				1378	1378	1378	1378	1378	1378	1378	1378	หยุด	1378	1378	1378	1378	1398	1398	1255
ข้าวใหม่	1148	1356	1318	1352	1358				1358	1332	1288	1308	1348	1352	1358	1378		1398	1398	1398	1398	1408	1452	1058
ปลายข้าวขาวเอวันเลิศ	1128	1318	1302	1308	1318		หยุด		1318	1308	1268	1278	1302	1308	1318	1322		1348	1358	1358	1358	1368	1402	955
ข้าวใหม่	1123	1318	1302	1308	1318				1318	1308	1268	1278	1302	1308	1318	1322		1348	1358	1358	1358	1368	1402	888
ข้าวเหนียว 100%	1248	1511	1398	1452	1458				1458	1438	1438	1442	1498	1502	1548	1602		1608	1618	1602	1602	1608	1622	1065
ปลายข้าวเหนียว เอ.วัน	887	998	998	998	998				998	998	998	998	998	998	998	998		998	998	998	998	998	998	738
ข้าวหอมมะลิ 100% ชั้น 2	2043	2229	2245	2245	2245				2245	2245	2245	2245	2245	2245	2205	2205	วัน	2205	2205	2205	2205	2205	2215	1790
ข้าวใหม่	2043	2229	2245	2245	2245				2245	2245	2245	2245	2245	2245	2205	2205		2205	2205	2205	2205	2205	2215	1790
ปลายข้าวหอมมะลิ	1263	1439	1438	1438	1448				1448	1432	1428	1422	1428	1422	1428	1448		1452	1452	1452	1452	1452	1472	905
ข้าวใหม่	1263	1439	1438	1438	1448		เทศกาล		1448	1432	1428	1422	1428	1422	1428	1448		1452	1452	1452	1452	1452	1472	962
ข้าวหอมจังหวัด	1702	1702	2085	2085	2095				2095	2095	2095	2095	2095	2095	2095	2095		2095	2095	2095	2095	2095	2095	1690
ข้าวหอมปทุมธานี	1481	1748	1748	1748	1748				1748	1748	1748	1748	1748	1748	1748	1748	มาฆ	1748	1748	1748	1748	1748	1758	1440
ข้าวใหม่	1484	1748	1748	1748	1748				1748	1748	1748	1748	1748	1748	1748	1748		1748	1748	1748	1748	1748	1758	1390
ปลายข้าวหอมปทุมธานี	1200	1390	1358	1388	1398				1398	1382	1372	1362	1368	1388	1398	1402		1408	1408	1408	1408	1402	1412	865
ข้าวใหม่	1202	1390	1358	1388	1398				1398	1382	1372	1362	1368	1388	1398	1402		1408	1408	1408	1408	1402	1412	925
ข้าวเหนียว ก.ข 6	1582	1613	1548	1548	1552		ตรุษจีน		1552	1562	1592	1602	1612	1612	1672	1672		1672	1672	1672	1652	1642	1642	2140
ข้าวเหนียว 10% เมล็ดยาว	1488	1523	1458	1458	1462				1462	1472	1502	1512	1522	1522	1582	1582		1582	1582	1582	1562	1552	1552	2040
ข้าวเหนียว 10% เมล็ดสั้น	1457	1479	1418	1418	1422				1422	1428	1458	1468	1478	1478	1538	1538	บูชา	1538	1538	1538	1502	1492	1492	2010
ปลายข้าวเหนียว เอ.วัน	1196	1336	1305	1305	1305				1305	1305	1305	1315	1345	1345	1355	1365		1355	1355	1385	1385	1395	1448	1640
ข้าวใหม่	1186	1336	1305	1305	1305				1305	1305	1305	1315	1345	1345	1355	1365		1355	1355	1385	1385	1395	1448	-
รำข้าวขาว	818	918	898	898	898				898	898	908	908	908	908	928	928		928	928	958	972	972	972	745

ข้าวเปลือกเจ้าหน้าปี 5% ปี 2550/51

แหล่งราคา	2551		กุมภาพันธ์ 2551																									
	ม.ค.	เฉลี่ย	1	3	4	5	6	7	8	10	11	12	13	14	15	17	18	19	20	21	22	24	25	26	27	28	29	
ตลาดกลางท่าข้าวลาดยาว	6773	6773	7050	7050	7050	7050	7050	7050	7050	7050	7850	7850	7850	7850	7850	7850	7950	7950	7950	7950	8550	8850	8850	8850	8850	8850	8850	8850
จ. พิษณุโลก	6836	6836	7350		7350	8000	8000	8000	8000		8000	8000	8000	8150	8150		8700	8700	8700		8700		8700	8800	8850	8850	8850	8850
จ. สุพรรณบุรี	7132	7132	7250		7350	7650	7850	7850	8050		8050	8050	8050	8050	8050		8050	8350	8550		8550		8850	9050	9350	9050	9050	9050
จ. ปทุมธานี	7268	7268	7650		7650	7950	7950	8150	8150		8150	8150	8150	8150	8250		8350	8650	8650		8650		8850	8850	8850	8950	8950	8950
เฉลี่ย	7002	7002	7325	7050	7350	7663	7713	7763	7813	7050	8013	8013	8013	8050	8075	7850	8263	8413	8463	7950	8613	8850	8813	8888	8975	8925	8950	8950
ราคาปรับจํานำ ปี 2550/51			6,600 บาท/ตัน																									

ข้าวเปลือกเจ้าหน้าปี 25% ปี 2550/51

แหล่งราคา	2551		กุมภาพันธ์ 2551																									
	ม.ค.	เฉลี่ย	1	3	4	5	6	7	8	10	11	12	13	14	15	17	18	19	20	21	22	24	25	26	27	28	29	
ตลาดกลางท่าข้าวลาดยาว	5727	5727	6250	6250	6250	6250	6250	6250	6250	6250	7250	7250	7250	7250	7250	7250	7350	7350	7350	7350	7950	8250	8250	8250	8250	8250	8250	8250
จ. พิษณุโลก																												
จ. ปทุมธานี	6568	6568	6950		6950	7250	7250	7450	7450		7450	7450	7450	7450	7550		7650	7950	7950		7950		8150	8150	8150	8250	8250	8250
เฉลี่ย	6148	6148	6600	6250	6600	6750	6750	6850	6850	6250	7350	7350	7350	7350	7400	7250	7500	7650	7650	7350	7950	8250	8200	8200	8200	8250	8250	8250
ราคาปรับจํานำ ปี 2550/51			6,100 บาท/ตัน																									

ข้าวเปลือกหอมมะลิ ปี 2550/51

หน่วย บาท/ตัน

แหล่งราคา	2551	กุมภาพันธ์ 2551																				
	ม.ค.	เฉลี่ย	1	4	5	6	7	8	11	12	13	14	15	18	19	20	22	25	26	27	28	29
จังหวัดอุดรธานี	10650	10650	11500	11700	11700	11700	11700	11700	11900	11900	11900	12300	12300	12300	12300	12300	12300	12300	12300	12400	12400	12400
จังหวัดสุรินทร์	10350	10350	11950	12150	12150	12250	12250	12250	12250	12250	12450	12450	12450	12450	12450	12450	12250	12250	12250	12250	12250	12250
เฉลี่ย	10500	10500	11725	11925	11925	11975	11975	11975	12075	12075	12175	12375	12375	12375	12375	12375	12275	12275	12275	12325	12325	12325

ราคาปรับจํานำ ปี 2550/51 9,000 บาท/ตัน

ข้าวเปลือกเหนียว 10 % เมล็ดยาว ปี 2550/51

แหล่งราคา	2551	กุมภาพันธ์ 2551																				
	ม.ค.	เฉลี่ย	1	4	5	6	7	8	11	12	13	14	15	18	19	20	22	25	26	27	28	29
จังหวัดอุดรธานี	8691	8691	8500	8500	8500	8500	8500	8500	8700	8700	8700	8900	8900	8900	9100	9100	9100	9100	9100	9300	9300	9300

ราคาปรับจํานำ ปี 2550/51 8,100 บาท/ตัน

ราคาข้าวสารบรรจุถุงที่ห้างสรรพสินค้าจำหน่าย

ประจำวันที่ 29 กุมภาพันธ์ 2551

บาท / ถุง

ชนิด	หน่วย	ราคา หน้าถุง	ท็อป	บิกชี	สหกรณ์กรุงเทพ	เทสโก้	เดอะมอลล์
ข้าวหอมมะลิ 100% บัวทิพย์	5 กก.	160				119	
สุรินทร์ทิพย์	5 กก.	160	145		134		145
หงษ์ทอง (แดง) ใหม่/เก่า	5 กก.	160	153/150	139/129	135 (ใหม่)	132 (เก่า)	142 (ใหม่)
มานูญครอง (แดง)	5 กก.	160	145	131	137	129	139.50
เกษตร (แดง)	5 กก.	140/(155)	135	130	(137)	123	
เกษตร (เขียว)	5 กก.	135/(140)	130	124	(131)	123	134
เบญจรงค์	5 กก.	160	*115	114		119	114
ฉัตรทอง (แดง)	5 กก.	150	143	135	129		149
ฉัตรอุบล (เหลือง)	5 กก.	130	128	126	118		120
ฉัตรเพชร	5 กก.	160	135				
แสนดี (ถิ่นสยาม)	5 กก.	160			118		140
บัณฑิตน้อย	5 กก.	160					122
ทุ่งกุลา	5 กก.	170	159		154		148
โคโค	5 กก.	165	142				119
ปิ่นเงินเพชร	5 กก.	180	179	105			
สุพรรณหงส์	5 กก.	135	119	125			98
ไทไท	5 กก.	165	155				161
ดอกเก๊กฮวย	5 กก.	150	139				135
ดอกบัว	5 กก.	145	139	118			
เทสโก้	5 กก.	135				109	
ศ เขมราฐ	5 กก.	220	179				
อิมทิพย์ (วิถีไทย)	5 กก.	165	145				
อิมทิพย์ (กินรี)	5 กก.	165	109			109	
เพื่อนไทย	5 กก.	140	106				124.50
# ท็อป	5 กก.	150	*119				
ช้างทิพย์	4 กก.	160	133			117	
ชานันท์	5 กก.	180	179		102		
บัวทอง	5 กก.	160	119	119			116
ชัยบุรีรัมย์	5 กก.	160			123		121
พนมรุ้ง	5 กก.	160			124	128	
ฉลาดชิม	5 กก.	110			106		
โฮมเฟรสมาร์ท	5 กก.	150					135
ช้างเผือก	5 กก.	150	126				125
โกเค้นเซฟ	5 กก.	150	*115				
บั้งไฟ	5 กก.	160	145				
ตราดาว	5 กก.	160	145				
บุรีมาศ	5 กก.	160	145				
สามเศ	5 กก.	160	145				
นกทาคู่	5 กก.	160	160				
ทวีชัย	5 กก.	160	145				
ข้าวหอมมะลิ 5%							
หงษ์ทอง (เขียว)	5 กก.	145	142	133	135		127
แสนดี (หอมทุ่งกุลา)	5 กก.	135	129		116		114

ชนิด	หน่วย	ราคา หน้าถุง	ที่อป	บีกชี	สหกรณ์กรุงเทพ	เทสโก้	เดอะมอลล์
หอมมะลิ 10%							
เซฟ	5 กก.		109				
หงษ์ทอง (ส้ม)	5 กก.	125	116	123	123		117
เกษตร (ม่วง)	5 กก.	120	109		116		113
# อิมทิพย์ (เขียว)	5 กก.	150	94			-	
# คุ่มค่า	5 กก.	95				95	
ข้าวหอมปทุมธานี 100%							
มาบุญครอง (เขียว)	5 กก.	125		105	125	105	86.50
ดอกบัว	5 กก.	140				98	
ข้าวผสม (ข้าวหอมมะลิและข้าวขาว)							
# มิตรภาพ (เขียว)	5 กก.	95	82		76	82	
# ชวนาไทย	5 กก.	110	*75				
# สุพรรณหงส์	5 กก.	105	87			87	
# นัศร (ส้ม)	5 กก.	110	105	97	96	94	89
# นัศรอรุณ(เขียว)	5 กก.					79	
# อิมทิพย์	5 กก.	120	79				
รุ่งทิพย์	5 กก.	135					
ปิ่นเงิน	5 กก.	140	92	91			
คุ่มค่า	5 กก.	85				75	
TESCO (เขียว)	5 กก.	105				89	
เบญจมาศ	5 กก.	99					
ข้าวหอมมะลิและข้าวมันปู							
ธัญญทิพย์	5 กก.	170	159		154		
ธัญญทิพย์	2 กก.	70	69		63		
ดอกมะลิ	2 กก.	70	64				
ที่อป	2 กก.	60					
เนเจอร์ โชน	1.5 กก.	80	75			65	
ข้าวเหนียว							
ธัญญทิพย์	1 กก.	45			35		
เทสโก้	2 กก.					63	
ข้าวกล้องหอมมะลิ 100 %							
คุ่มค่า	5 กก.	100				74	
เทสโก้	5 กก.	100				92	
ไวคิง	5 กก.	150					108
เบญจรงค์	2 กก.	70					56
โฮมเฟรสมาร์ท	2 กก.	70					62
สุรินทร์ทิพย์	2 กก.	62			56		
ไวคิง	2 กก.	70					65
ดอกบัว	2 กก.	-	60				
เนเจอร์ โชน	1.5 กก.	70	50			65	
กฟผ	2 กก.	50	44			47	
# เกรทฮาเวสต์	2 กก.	85	80			75	74.25
นัศร	2 กก.	80					

ชนิด	หน่วย	ราคา หน้าถุง	ท็อป	บิกชี	สหกรณ์กรุงเทพ	เทสโก้	เดอะมอลล์
ข้าวกล้องหอมมะลิ 100 %							
มานูญครอง	2 กก.	70	53	60	59	62	55
เพื่อนไทย	2 กก.		60				
ไทไท	2 กก.	70	58			65	66
# ดอกมะลิ	2 กก.	60	60				
# หงษ์ทอง	2.5 กก.	85	85	83	80	77	
เบญจรงค์	2 กก.	85	58	62		56	56
TOPS	2 กก.	50	43				
เทสโก้	2 กก.					41.50	41.50
แปดริ้ว	2 กก.	60	60				
ข้าวขาว 100%							
สุพรรณหงส์	5 กก.	90		84			
โคโค	5 กก.	85	79				76
ช้างเผือก	5 กก.	90	88				
นาทิพย์	5 กก.	80		69			
โฮมเฟรสมาร์ท	5 กก.	85					77
ดอกบัว	5 กก.	95	*82			85	
ธัญญรักษ์	5 กก.	95			75		75.50
พนมรุ้ง	5 กก.	95			87		
หงส์ทอง	5 กก.	95		89	90		95
เพื่อนไทย	5 กก.	100	89				
เกษตร(นำเงิน)	5 กก.	95	85	87	88		79
เบญจรงค์	5 กก.	95					84.25
เทสโก้ (นำเงิน)	5 กก.	80				77	
ปิ่นเงิน	5 กก.	85		74			
แสนดี	5 กก.	105	85				93
รุ่งทิพย์	5 กก.	90	75				
อิมทิพย์	5 กก.	95	80				
ชวานาไทย	5 กก.		75				
บัวทิพย์	5 กก.	100	89			85	
ภัตรา	5 กก.	80		75			
มานูญครอง (ฟ้า)	5 กก.	95	89	84	88	84	86.50
ข้าวขาว 5%							
นาหลวง	5 กก.	80	80				
เกษตรกรไทย	5 กก.	80	70				
ข้าวขาว 10%							
มิตรภาพ (ชมพู)	5 กก.	85				77	
ท็อป	5 กก.	95	85				
ข้าวขาว 15%							
บีเคเค	5 กก.	95	73				
บัวหลวง	5 กก.	75				73	
ข้าวขาว 25%							
เฟิร์สทไฟรซ์	5 กก.			65			
กลีกรไทย	5 กก.	80		75			
ข้าวขาว (อื่น ๆ)							
คุ่มค่า (ข. 35 %)	5 กก.	68				65	
หงษ์ทอง (ข้าวสังข์หยด)	2 กก.		65				

ไม่มีเครื่องหมายรูปพนมมือ

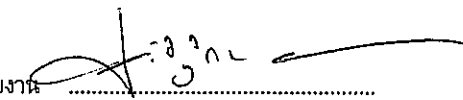
* จัดรายการพิเศษถึง 11 มี.ค.51

รายงานการติดตามภาวะตลาดสินค้า ข้าวโพดและถั่วชนิดต่าง ๆ ในกรุงเทพมหานคร

ประจำวันที่ 29 กุมภาพันธ์ 2551

บาท/ กก.

รายการ	ปี 2550	ปี 2551		การเปลี่ยนแปลง + เพิ่ม - ลด	สถานการณ์	
	วันนี้ก่อน 28 ก.พ. 50	วันก่อน 22 ก.พ. 51	วันนี้ 29 ก.พ. 51			
ราคาขายส่ง						
ข้าวโพด	ไซโล	-	8.17-8.25	8.25-8.33	+ 0.08	ปริมาณข้าวโพดมีออกสู่ตลาดลดลง เนื่องจาก เป็นช่วงปลายฤดู ผลผลิตส่วนใหญ่อยู่ในมือพ่อค้าท้องถิ่น ขณะที่ ทั้งไซโลและโรงงานอาหารสัตว์ยังคงมีความต้องการซื้อ เพื่อสร้าง สต็อก จึงต่างปรับราคาซื้อให้สูงขึ้น เพื่อจูงใจให้พ่อค้าท้องถิ่น นำข้าวโพดออกมาจำหน่ายเพิ่มมากขึ้น
	โรงงานอาหารสัตว์	8.12-8.15	8.43-8.65	8.48-8.73	+ 0.05 ถึง 0.08	
ข้าวฟ่าง	ขาว	-	-	-		
	แดง	-	-	-		
ถั่วเขียวผิวมัน	อย่างดี	23.00-24.00	26.00-27.00	26.00-27.00		
	อย่างรอง	21.00-22.00	21.00-22.00	21.00-22.00		
ถั่วดำ		19.00-23.00	19.00-21.00	19.00-21.00		

ผู้รายงาน 
(นางประทุม กษมาประพุกดิ์)

รายงานการติดตามภาวะตลาด "ผลิตภัณฑ์มันสำปะหลัง"

ประจำวันที่ 29 กุมภาพันธ์ 2551

รายการสินค้า	หน่วย	ปีก่อน วันนี้ 28 ก.พ.50	ปีนี้ (2551)		+ เพิ่ม - ลด	สถานการณ์
			วันก่อน 22 ก.พ.	วันนี้ 29 ก.พ.		
1) ราคาซื้อขายในประเทศ						ราคาแป้งมันในประเทศ ราคาส่งออกมันเส้น และแป้งมันปรับตัวสูงขึ้น เนื่องจากตลาดมีความต้องการอย่างต่อเนื่อง ในขณะที่สินค้ามีปริมาณออกสู่ตลาดน้อย ส่วนมันอัดเม็ดแข็ง การซื้อขายมีปริมาณน้อย
มันเส้น ¹						
- ส่งมอบ ณ คลังสินค้าเขต จ.อยุธยา	บาท/กก.		5.15-5.25	5.15-5.25		
- ส่งมอบ ณ คลังสินค้าเขต จ.ชลบุรี	บาท/กก.		5.20-5.25	5.20-5.25		
แป้งมันประเภทสตาร์ช ชั้นพิเศษ ²						
- ส่งมอบ ณ คลังสินค้าเขตกรุงเทพและปริมณฑล	บาท/กก.	12.20-12.50	12.40-12.60	+0.10 ถึง 0.20		
2) ราคาส่งออก F.O.B.						
มันเส้น ¹	US\$/ตัน	174-175	176-181	+2 ถึง 6		
	บาท/กก.	5.68-5.72	5.75-5.78	+0.06 ถึง 0.07		
แป้งมันประเภทสตาร์ช ชั้นพิเศษ ²	US\$/ตัน	395-410	400-420	+5 ถึง 10		
	บาท/กก.	12.76-13.24	12.78-13.42	+0.02 ถึง 0.18		
มันอัดเม็ดแข็ง	US\$/ตัน	-	180-185			
	บาท/กก.	-	5.75-5.90			
3) ราคาขายส่งตลาด กทม.						ผู้รายงาน..... (นางกฤษณา พลศักดิ์) ผู้ตรวจ..... (นางประทุม กษมาประพุกดิ์)
แป้งมัน - ซุปเปอร์ไฮเกรด	บาท/กก.	8.50-9.00	13.30-13.65	13.30-13.65		
- ละเอียดอย่างดี	บาท/กก.	11.66-12.00	17.50-17.75	17.50-17.75		
- ละเอียดอย่างรอง	บาท/กก.	11.33-11.66	16.55-16.80	16.55-16.80		
- สาตูเม็ดเล็ก	บาท/กก.	12.33-12.66	17.60-18.00	17.60-18.00		
- สาตูเม็ดใหญ่	บาท/กก.	15.00-16.00	19.00-19.50	19.00-19.50		
* อัตราแลกเปลี่ยน ณ วันที่ 27 ก.พ.51 (31.9692)						

รายงานการติดตามภาวะตลาด "กระเทียม" ในกรุงเทพมหานคร
ประจำวันที่ 29 กุมภาพันธ์ 2551

บาท/กก.

รายการสินค้า	ราคาขายส่ง			+ เพิ่ม - ลด	ราคาขายปลีก			+ เพิ่ม - ลด	สถานการณ์	
	วันนี้ ปีก่อน 28 ก.พ.50	ปีนี้ (2551)			วันนี้ ปีก่อน 28 ก.พ.50	ปีนี้ (2551)				
		วันก่อน 22 ก.พ.	วันนี้ 29 ก.พ.			วันก่อน 22 ก.พ.	วันนี้ 29 ก.พ.			
กระเทียมแห้งมัดจุก หัวใหญ่	84-86	-	-		100-105	-	-		กระเทียม ราคาทรงตัว	
หัวกลาง	66-68	-	-		75-80	-	-			
หัวเล็ก	60-64	-	-		70-75	-	-			
กระเทียมแห้งตัดจุก หัวใหญ่	75-80	23-24	23-24		90-95	-	-			
หัวกลาง	72-74	21-22	21-22		80-85	-	-			
หัวเล็ก	68-70	19-20	19-20		75-80	-	-			
กระเทียมแกะกลีบ กลีบใหญ่	95-100	25-26	25-26		110-120	40-44	40-44			
กลีบกลาง	88-92	23-24	23-24		100-110	36-38	36-38			
กลีบเล็ก	80-85	20-22	20-22		90-95	34-36	34-36			

ผู้รายงาน.....
(นางกฤษณา พลศักดิ์)

ผู้ตรวจ.....
(นางประชুম กษมาประพฤทธิ)

รายงานการติดตามภาวะตลาด "หอมแดง" ในกรุงเทพมหานคร
ประจำวันที่ 29 กุมภาพันธ์ 2551

บาท/กก.

รายการสินค้า	ราคาขายส่ง			+ เพิ่ม - ลด	ราคาขายปลีก			+ เพิ่ม - ลด	สถานการณ์
	วันนี้ ปีก่อน	ปีนี้ (2551)			วันนี้ ปีก่อน	ปีนี้ (2551)			
		วันก่อน	วันนี้			วันก่อน	วันนี้		
	28 ก.พ.50	22 ก.พ.	29 ก.พ.		28 ก.พ.50	22 ก.พ.	29 ก.พ.		
หอมแดงภาคเหนือมัดจุกหัวใหญ่	14-16	18-20	18-20		26-28	28-30	28-30	หอมแดง ราคาทรงตัว	
หัวกลาง	13-14	16-17	16-17		24-25	26-28	26-28		
หัวเล็ก	11-12	12-13	12-13		20-22	20-25	20-25		
หอมแดงภาคเหนือตัดจุกหัวใหญ่	17-20	22-23	22-23		30-35	34-36	34-36		
หัวกลาง	15-16	18-20	18-20		26-28	30-34	30-34		
หัวเล็ก	13-14	13-14	13-14		24-26	25-30	25-30		
หอมแดงศรีสะเกษมัดจุกหัวใหญ่	14-16	17-18	17-18		26-28	28-30	28-30		
หัวกลาง	13-14	14-15	14-15		24-25	26-28	26-28		
หัวเล็ก	11-12	11-12	11-12		20-22	20-25	20-25		
หอมแดงศรีสะเกษตัดจุกหัวใหญ่	17-20	20-22	20-22		30-35	34-36	34-36		
หัวกลาง	15-16	17-18	17-18		26-28	30-34	30-34		
หัวเล็ก	13-14	12-13	12-13		24-26	25-30	25-30		

ผู้รายงาน..... *สุพรรณ งามสิน*

(นางกฤษณา พลศักดิ์)

ผู้ตรวจ..... *ประจักษ์*

(นางประจักษ์ กษมาประพาศ)

รายงานการติดตามภาวะสินค้าในตลาดกรุงเทพมหานคร

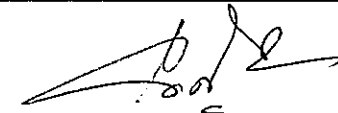
ประจำวันที่ 29 กุมภาพันธ์ 2551

F:หอมหัวใหญ่ มันฝรั่ง

หน่วย : บาท/กก.

รายการสินค้า	ขายส่ง			+ เพิ่ม - ลด	ขายปลีก			สถานการณ์	
	วันนี้ปีก่อน 28 กพ.50	ปีนี้ (2551)			วันนี้ปีก่อน 28 กพ.50	ปีนี้ (2551)			+ เพิ่ม - ลด
		วันก่อน 25 กพ.51	วันนี้ 29 กพ.51			วันก่อน 25 กพ.51	วันนี้ 29 กพ.51		
หอมส้นป่าตอง								หอมหัวใหญ่ และมันฝรั่ง ราคาจำหน่ายทรงตัว	
เบอร์ 0-1	10 - 13	7 - 8	7 - 8	22 - 25	15 - 18	15 - 18			
เบอร์ 2	9 - 10	6 - 7	6 - 7	18 - 20	14 - 15	14 - 15			
หอมกาญจนบุรี									
เบอร์ 0-1	12 - 13	7 - 8	7 - 8	25 - 28	15 - 18	15 - 18			
เบอร์ 2	8 - 12	6 - 7	6 - 7	20 - 22	14 - 15	14 - 15			
มันฝรั่ง									
เกรด โอ	18 - 19	20 - 22	20 - 22	26 - 28	28 - 30	28 - 30			
เกรด เอ	14 - 15	16 - 18	16 - 18	24 - 25	22 - 25	22 - 25			
เกรด บี	10 - 11	14 - 15	14 - 15	19 - 20	20 - 22	20 - 22			

ผู้รายงาน




(นางสาวผลิกา สุวรรณลักษณ์)

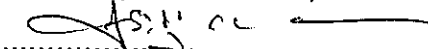
รายงานการติดตามภาวะตลาด "พริกแห้ง" ในกรุงเทพมหานคร
ประจำวันที่ 29 กุมภาพันธ์ 2551

บาท/ก.ก.

รายการสินค้า	ราคาขายส่ง			+ เพิ่ม - ลด	ราคาขายปลีก			+ เพิ่ม - ลด	สถานการณ์
	วันนี้	ปีนี้ (2551)			วันนี้	ปีนี้ (2551)			
		ปีก่อน	วันก่อน			วันนี้	ปีก่อน		
	28 ก.พ.50	22 ก.พ.	29 ก.พ.		28 ก.พ.50	22 ก.พ.	29 ก.พ.		
พริกชี้หนูแห้ง									พริกชี้หนูแห้ง ราคาซื้อขายทรงตัว
อย่างดี	200-220	100-110	100-110		220-240	140-150	140-150		
อย่างรอง	140-150	75-80	75-80		160-170	110-120	110-120		

ผู้รายงาน..... 

(นางกฤษณา พลศักดิ์)



ผู้ตรวจ..... 

(นางประชুম กษมาประพุทธิ)

รายงานการติดตามภาวะตลาด "พริกไทย" ในกรุงเทพมหานคร
ประจำวันที่ 29 กุมภาพันธ์ 2551

บาท/กก.

รายการสินค้า	ราคาขายส่ง			+ เพิ่ม - ลด	ราคาขายปลีก			+ เพิ่ม - ลด	สถานการณ์
	วันนี้	ปีนี้ (2551)			วันนี้	ปีนี้ (2551)			
		ปีก่อน	วันก่อน			วันนี้	ปีก่อน		
	28 ก.พ.50	22 ก.พ.	29 ก.พ.		28 ก.พ.50	22 ก.พ.	29 ก.พ.		
พริกไทยขาว อย่างดี	135-145	200-205	200-205		190-200	270-280	270-280		พริกไทย ราคาทรงตัว
อย่างรอง									
พริกไทยดำ อย่างดี	85-90	140-155	140-155		130-150	180-200	180-200		
อย่างรอง	65-70	125-130	125-130						

ผู้รายงาน..... 
(นางกัญญา พลศักดิ์)
ผู้ตรวจ..... 
(นางประจุม กษมาประพฤทธิ)

รายงานการติดตามภาวะสินค้าในตลาดกรุงเทพมหานคร


ประจำวันที่ 29 กุมภาพันธ์ 2551

F:มะขามเปียก กระเจี๊ยบ ลูกเดือย

หน่วย : บาท/กก.

รายการสินค้า	ขายส่ง			+ เพิ่ม - ลด	ขายปลีก			สถานการณ์	
	วันนี้ปีก่อน 29 กพ.50	ปีนี้ (2551)			วันนี้ปีก่อน 28 กพ.50	ปีนี้ (2551)			+ เพิ่ม - ลด
		วันก่อน 27 กพ.51	วันนี้ 29 กพ.51			วันก่อน 27 กพ.51	วันนี้ 29 กพ.51		
มะขามเปียก (แกะเมล็ด)	19 - 20	28 - 29	28 - 29		25 - 30	34 - 38	34 - 38	มะขามเปียก กระเจี๊ยบแห้ง และลูกเดือย ราคาจำหน่ายทรงตัว	
(ไม่แกะเมล็ด)	4 - 5	13 - 14	13 - 14		-	-	-		
กระเจี๊ยบแห้ง	170 - 200	130 - 140	130 - 140		200 - 220	180 - 220	180 - 220		
ลูกเดือยทั้งเปลือก	20 - 21	20 - 21	20 - 21		-	-	-		
ลูกเดือยกะเทาะเปลือก			27 - 28				32 - 35		

ผู้รายงาน


(นางสาวพอลิกา สุวรรณลักษณ์)

รายงานการติดตามภาวะตลาด "ปาล์มน้ำมัน และน้ำมันปาล์ม" ในกรุงเทพมหานคร


ประจำวันที่ 29 กุมภาพันธ์ 2551

f: ราคาปาล์ม/ลิตร

รายการ	หน่วย	ราคาขายส่ง			+ เพิ่มขึ้น - ลดลง	ภาวะการค้า
		ราคาวันนีปีก่อน	ราคาวันก่อน	ราคาวันนี้		
		28 ก.พ. 50	28 ก.พ. 51	29 ก.พ. 51		
ผลปาล์มทะเลาย (ราคาโรงสกัดรับซื้อ)						
คุณภาพ เปอร์เซนต์น้ำมัน (คณะ)	บาท/กก.	2.90 - 3.60	4.40 - 5.20	4.40 - 5.20		ผลปาล์มทะเลาย และผลปาล์มร่วง ส่วนใหญ่ราคาทรงตัว ยกเว้นที่ จ.กระบี่ และตรัง ระดับราคาเคลื่อนไหวเล็กน้อย เพราะปริมาณผลผลิตปาล์ม มีมาก จึงแจ้งปรับราคารับซื้อลดลงตามความต้องการ น้ำมันปาล์มดิบ น้ำมันเมล็ดในปาล์มดิบ น้ำมันปาล์ม- บริสุทธิ์ และน้ำมันปาล์มสำเร็จรูป ราคาสูงขึ้น เป็นผลกระทบจากราคาในตลาดมาเลเซีย ผันผวนสูงขึ้นอีก (3,822.50 ริงกิต/ตัน) และได้ข่าวว่าช่วง เช้าวันนี้ ราคาสูงขึ้นถึง 3,900 ริงกิต/ตัน และโรงกลั่นบางโรง เริ่มมีคำสั่งซื้อน้ำมันปาล์มดิบเพิ่มขึ้น โรงสกัดจึงปรับราคา จึงปรับราคาจำหน่ายน้ำมันปาล์มดิบสูงขึ้นและเป็นผลกระทบ ต่อราคาน้ำมันเมล็ดในปาล์มดิบ น้ำมันปาล์มบริสุทธิ์ และ น้ำมันปาล์มสำเร็จรูป ปรับตัวสูงขึ้นอีก นอกจากนี้ราคาใน ตลาดต่างประเทศทั้งน้ำมันเมล็ดในปาล์มดิบและน้ำมันปาล์ม บริสุทธิ์ อยู่ในเกณฑ์สูงด้วย โรงกลั่นจึงแจ้งปรับราคาจำหน่าย สูงขึ้น เพื่อให้สอดคล้องกับต้นทุน
- จ.กระบี่	บาท/กก.	3.20 - 3.25	4.70 - 5.00	4.60 - 5.00	-0.10	
- จ.สุราษฎร์ธานี	บาท/กก.	3.20 - 3.30	4.90 - 5.00	4.90 - 5.00		
- จ.ชุมพร	บาท/กก.	3.20 - 3.60	4.90 - 5.20	4.90 - 5.20		
- จ.ตรัง	บาท/กก.	3.10 - 3.25	4.80 - 5.10	4.75 - 5.00	-0.05 ถึง -0.10	
- จ.สตูล	บาท/กก.	2.90 - 3.10	4.40 - 4.60	4.40 - 4.60		
คุณภาพ เปอร์เซนต์น้ำมัน (15%)	บาท/กก.	2.90 - 3.10	4.40 - 5.00	4.40 - 4.90	-0.10	
- จ.กระบี่	บาท/กก.	3.00	4.70	4.60	-0.10	
- จ.สุราษฎร์ธานี	บาท/กก.	2.91	4.41	4.41		
- จ.ชุมพร	บาท/กก.	3.00	4.70	4.70		
- จ.ตรัง	บาท/กก.	3.10	5.00	4.90	-0.10	
- จ.สตูล	บาท/กก.	2.90	4.40	4.40		
คุณภาพ เปอร์เซนต์น้ำมัน (17%)	บาท/กก.	3.10 - 3.60	4.60 - 5.20	4.60 - 5.20		
- จ.กระบี่	บาท/กก.	3.25	5.00	5.00		
- จ.สุราษฎร์ธานี	บาท/กก.	3.30	5.00	5.00		
- จ.ชุมพร	บาท/กก.	3.60	5.20	5.20		
- จ.ตรัง	บาท/กก.	3.25	5.10	5.10		
- จ.สตูล	บาท/กก.	3.10	4.60	4.60		
ผลปาล์มร่วง จ.ชุมพร	บาท/กก.	4.20 - 4.50	7.50 - 8.30	7.50 - 8.30		
น้ำมันปาล์มดิบ (ราคาซื้อขายทั่วไปส่งมอบถึงผู้ซื้อ)						
- เกรด A (น้ำมันจากเปลือก)	บาท/กก.	18.75 - 19.00	35.25 - 35.50	35.50 - 36.00	+0.25 ถึง 0.50	
- เกรด B (น้ำมันรวม)	บาท/กก.	17.75 - 18.00	33.75 - 34.00	34.00 - 34.50	+0.25 ถึง 0.50	
น้ำมันเมล็ดในปาล์มดิบ	บาท/กก.	19.50 - 20.00	36.75 - 37.00	37.00 - 37.25	+0.25	

รายการ	หน่วย	ราคาขายส่ง			+ เพิ่มขึ้น - ลดลง	ภาวะการค้า
		ราคาวันหนึ่งปีก่อน	ราคาวันก่อน	ราคาวันนี้		
		28 ก.พ. 50	28 ก.พ. 51	29 ก.พ. 51		
น้ำมันปาล์มบริสุทธิ์ *(ราคาซื้อขายทั่วไปส่งมอบถึงผู้ซื้อ)						
- โอเลอิน	บาท/กก.	22.92 - 23.29	41.98 - 42.36	41.98 - 43.48	+1.12	
- สเตอริน	บาท/กก.	16.00 - 16.25	32.75 - 33.25	33.00 - 33.50	+0.25	
น้ำมันปาล์มสำเร็จรูป (ราคารวม VAT)						
- ราคาขายส่ง (โรงกลั่นส่งมอบถึงมือ)						
- ชนิดบรรจุปีบ 12.50 กก.	บาท/กก.	28.80 - 29.20	49.20 - 49.60	49.20 - 50.80	+1.20	
- ตรามรกต	บาท/ปีบ	360	615	615		
- ตราหยก	บาท/ปีบ	365	620	635	+15	
- ตราโอลีน	บาท/ปีบ	360	620	635	+15	
- ตราเกสร	บาท/ปีบ	360	615	625	+10	
- ชนิดบรรจุขวด 1 ลิตร (12 ขวด/หีบ)	บาท/ขวด	27.08 - 27.91	45.42 - 45.83	46.25 - 47.08	+0.83ถึง1.25	
- ตรามรกต	บาท/หีบ	335	545	565	+20	
- ตราหยก	บาท/หีบ	330	550	565	+15	
- ตราโอลีน	บาท/หีบ	330	550	565	+15	
- ตราเกสร	บาท/หีบ	325	545	555	+10	
- ราคาขายปลีก ในตลาดกรุงเทพฯ						
- ชนิดบรรจุปีบ	บาท/กก.	30 - 32	48 - 50	50 - 52	+2	
- ชนิดบรรจุขวด 1 ลิตร	บาท/ขวด	30 - 33	47.50 - 48.00	47.50 - 48.00		
ตลาดมาเลเซีย		(28 ก.พ.50)	(27 ก.พ.51)	(28 ก.พ.51)		
- น้ำมันปาล์มดิบ (Crude Palm Oil)	ริงกิต/ตัน	1,968.10	3,815.00	3,822.50		
"	บาท/กก.	20.00	38.31	38.16	-0.15	
- น้ำมันบริสุทธิ์ (RBD Palm Olein)	USD/ตัน	595.00	1,295.00	1,302.50		
"	บาท/กก.	21.16	41.67	41.68	+0.01	
- สเตอรินบริสุทธิ์ (RBD Stearin)	USD/ตัน	557.50	1,165.00	1,175.00		
"	บาท/กก.	19.83	37.49	37.60	+0.11	
หมายเหตุ : * น้ำมันปาล์มบริสุทธิ์เป็นราคาไม่รวม VAT						

อัตราแลกเปลี่ยน US\$ = 32.0010 บาท (อัตรากลาง)
 1 ริงกิต = 9.9836 บาท (อัตรากลาง)
 (28 ก.พ. 51)



ผู้รายงาน

(นางอมราพร อินทร์แมน)

รายงานการติดตามภาวะตลาด "มะพร้าวและผลิตภัณฑ์" ในกรุงเทพมหานคร
 ประจำวันที่ 29 กุมภาพันธ์ 2551

รายการสินค้า	หน่วย	ราคาขายส่ง			+ เพิ่ม - ลด	สถานการณ์
		ปีก่อน วันนี้ 28 ก.พ. 50	ปีนี้ (2551)			
			วันก่อน 27 ก.พ. 51	วันนี้ 29 ก.พ. 51		
มะพร้าวผล						
ราคาที่ร้านค้าส่งขายส่งให้ผู้ซื้อทั่วไป					มะพร้าวผลและผลิตภัณฑ์ ราคาทรงตัวอยู่ในระดับสูง สำหรับเนื้อมะพร้าวแห้ง และน้ำมัน มะพร้าวดิบ มีแนวโน้มปรับตัวสูงขึ้น ได้ข่าวว่ามีการเสนอราคาจำหน่าย น้ำมันมะพร้าวดิบที่ กก.ละ 38.00 บาท แต่ยังไม่มีการซื้อขาย	
ทับสะแก ผลใหญ่ (ปอกเปลือก)	บาท/ผล	10.50 - 11.00	9.50 - 10.50	9.50 - 10.50		
เนื้อมะพร้าวแห้ง 90%	บาท/กก.	13.10 - 13.15	16.50 - 16.70	16.50 - 16.70		
ราคาที่โรงงานหีบเขตททม.-ปริมาตรรับซื้อ หน้าโรงงาน						
เนื้อมะพร้าวขาว รับซื้อหน้าโรงงาน	บาท/กก.	16.00 - 16.50	16.00 - 17.00	16.00 - 17.00		
น้ำมันมะพร้าวดิบ	บาท/กก.	27.00 - 27.17	37.33 - 37.50	37.33 - 37.50		
ราคาซื้อขายทั่วไป ส่งมอบถึงผู้ซื้อ		(1620-1630*)	(2240-2250*)	(2240-2250*)		
น้ำมันมะพร้าวสำเร็จรูป - ชนิดบรรจุปีบ (12.50 กก.)						
ราคาที่โรงงานกลั่นขายส่งถึงมือ	บาท/กก.	28.80 - 30.00	47.20 - 48.80	47.20 - 48.80		
ตราผักกาด	บาท/ปีบ	360	590	590		
ตราไฟป๊อก	บาท/ปีบ	365	595	595		
ตราดอกไม้	บาท/ปีบ	375	610	610		
ราคาขายปลีก						
มะพร้าวผล ทับสะแก ผลใหญ่ (ปอกเปลือก)	บาท/ผล	12.00 - 13.00	12.00 - 13.00	12.00 - 13.00		
มะพร้าวชุด (ไม่ขูดผิว)	บาท/กก.	28.00 - 30.00	30.00 - 32.00	30.00 - 32.00		
น้ำมันมะพร้าวสำเร็จรูป - ชนิดบรรจุปีบ (12.50 กก.)	บาท/กก.	32 - 34	50 - 52	50 - 52		
ตราผักกาด	บาท/ปีบ	365	595	595		
ตราไฟป๊อก	บาท/ปีบ	370	600	600		
ตราดอกไม้	บาท/ปีบ	380	615	615		

ผู้รายงาน
 (นางอมราพร อินทร์แมน)

รายงานการติดตามและราคา ถั่วเหลืองและผลิตภัณฑ์ และน้ำมันรำข้าว ในตลาดกรุงเทพมหานคร
 ประจำวันที่ 29 กุมภาพันธ์ 2551

Agri_33 รายงาน ราคาเกษตร

รายการสินค้า	หน่วย	ปีก่อน วันนี้ 28 ก.พ. 50	ราคาขายส่ง		+ เพิ่ม - ลด	สถานการณ์
			วันก่อน 22 ก.พ. 51	วันนี้ 29 ก.พ. 51		
เมล็ดถั่วเหลือง						ถั่วเหลืองและผลิตภัณฑ์ และ น้ำมันรำข้าว ราคาจำหน่ายยังทรงตัว
เกรดแปรรูปผลิตภัณฑ์อาหาร	บาท/กก.	15.00 - 15.50	22.00 - 23.00	22.00 - 23.00		
เกรดผลิตอาหารสัตว์	บาท/กก.	13.00 - 13.75	20.00 - 21.00	20.00 - 21.00		
เกรดสกัดน้ำมัน (สกัดน้ำมันความชื้นไม่เกิน 13%)	บาท/กก.	11.50	17.50 - 18.00	17.50 - 18.00		
น้ำมันถั่วเหลืองบริสุทธิ์						
ชนิดบรรจุถัง (200 ลิตร)	บาท/กก.	29.64 - 31.53	44.25 - 44.94	44.25 - 44.94		
ชนิดบรรจุปีป .13.75 ลิตร	บาท/กก.	35.89 - 36.80	49.65 - 50.40	49.65 - 50.40		
ชนิดบรรจุขวด 1 ลิตร (หน้าโรงงาน)						
ตรางู	บาท/ขวด	34.00 - 34.25	46.37 - 46.85	46.37 - 46.85		
ตราไก่	บาท/ขวด	33.92 - 34.17	46.25 - 46.75	46.25 - 46.75		
ชนิดบรรจุขวด 1 ลิตร (ขายส่ง)						
ตรางู	บาท/ขวด	34.25 - 34.67	46.83 - 47.25	46.83 - 47.25		
ตราไก่	บาท/ขวด	34.25 - 34.58	46.67 - 47.17	46.67 - 47.17		
น้ำมันรำข้าวบริสุทธิ์						
ชนิดบรรจุปีป 13.75 ลิตร	บาท/กก.	34.41 - 34.75	48.80 - 49.60	48.80 - 49.60		
ชนิดบรรจุขวด 1 ลิตร (หน้าโรงงาน)						
ตราคิง	บาท/ขวด	33.42 - 33.65	46.25 - 46.75	46.25 - 46.75		
ตราหิม	บาท/ขวด	32.99 - 33.53	46.35 - 46.85	46.35 - 46.85		
ราคาขายปลีก - ชนิดขวด 1 ลิตร						
น้ำมันถั่วเหลือง						
- ตรางู	บาท/ขวด	36.00 - 38.00	49.50 - 50.00	49.50 - 50.00		
- ตราไก่	บาท/ขวด	35.50 - 38.00	49.50 - 50.00	49.50 - 50.00		
น้ำมันรำข้าวบริสุทธิ์						
- ตราคิง	บาท/ขวด	36.00 - 38.00	49.50 - 51.00	49.50 - 51.00		
- ตราหิม	บาท/ขวด	35.50 - 38.00	49.50 - 52.00	49.50 - 52.00		

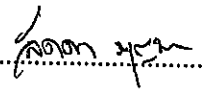
ผู้รายงาน.....
 (นางลัดดา บุญมา)


ผู้ตรวจ.....
 (นางอมราพร อินทร์แมน)

รายงานการติดตามภาวะและราคา "วัตถุดิบอาหารสัตว์" ตลาดกรุงเทพมหานคร
 ประจำวันที่ 29 กุมภาพันธ์ 2551

Agri_35 รายงาน รายงาน กกป.

รายการสินค้า	หน่วย บาท	ปีก่อน วันนี้ 28 ก.พ. 50	ปีนี้ (2551)		+ เพิ่ม - ลด	สถานการณ์
			วันก่อน 27 ก.พ.	วันนี้ 29 ก.พ.		
ปลาป่น						ปลาป่น กากถั่วเหลือง และเมล็ดถั่วเหลือง ราคาจำหน่ายยังทรงตัว สำหรับ ปลาป่น เกรดกึ่ง ราคา กก.ละ 31.40 บาท
โปรตีนร้อยละ 60 ขึ้นไป กลิ่นเบอร์ 1	กก.	23.70	30.70	30.70		
โปรตีนร้อยละ 60 ลงมา กลิ่นเบอร์ 1	กก.	23.00	30.00	30.00		
โปรตีนร้อยละ 60 ขึ้นไป กลิ่นเบอร์ 2	กก.	22.10	28.10	28.10		
โปรตีนร้อยละ 60 ลงมา กลิ่นเบอร์ 2	กก.	21.30	27.20	27.20		
โปรตีนร้อยละ 60 ขึ้นไป กลิ่นเบอร์ 3	กก.	19.70	27.10	27.10		
โปรตีนร้อยละ 60 ลงมา กลิ่นเบอร์ 3	กก.	18.80	26.20	26.20		
หัวปลา โปรตีนร้อยละ 45 - 51.99	กก.	19.00	28.30	28.30		
ปลาขย โปรตีนร้อยละ 60	กก.	18.00	25.90	25.90		
กากถั่วเหลือง						
นำเข้า โปรตีนร้อยละ 42-45	กก.	10.50 - 10.60	16.60 - 16.70	16.60 - 16.70		
นำเข้า โปรตีนร้อยละ 46-48	กก.	11.05 - 11.15	16.80 - 16.90	16.80 - 16.90		
ผลิตในประเทศ (เมล็ดในประเทศ)	กก.	11.45 - 11.55	17.50 - 18.00	17.50 - 18.00		
ผลิตในประเทศ (เมล็ดนำเข้า)	กก.	11.00 - 11.10	17.10 - 17.20	17.10 - 17.20		
เมล็ดถั่วเหลือง						
เกรดสกัดน้ำมัน (สกัดน้ำมันความชื้นไม่เกิน 13%)	กก.	12.00	17.50 - 18.00	17.50 - 18.00		

ผู้รายงาน..... 
 (นางสดดา บุญมา)

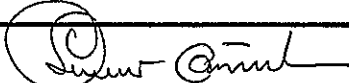
ผู้ตรวจ..... 
 (นางอมราพร อินทร์แมน)

รายงานการติดตามภาวะตลาด "ถั่วลิสงและผลิตภัณฑ์" ในกรุงเทพมหานคร
 ประจำวันที่ 29 กุมภาพันธ์ 2551

รายการ	หน่วย บาท	ราคาขายส่ง			+เพิ่ม -ลดลง	ราคาขายปลีก (บาท/กก.)			+เพิ่ม -ลดลง	สถานการณ์
		ราคาวันนี้ปีก่อน	ราคาวันก่อน	ราคาวันนี้		ราคาวันนี้ปีก่อน	ราคาวันก่อน	ราคาวันนี้		
		28 ก.พ. 50	22 ก.พ. 51	29 ก.พ. 51		28 ก.พ. 50	22 ก.พ. 51	29 ก.พ. 51		
ถั่วลิสงกะเทาะเปลือก										ถั่วลิสงกะเทาะเปลือก
- ชนิดคัดพิเศษ	กก.	38 - 40	48 - 50	52 - 54	+4	46 - 48	55 - 60	58 - 64	+3 ถึง 4	ราคาสูงขึ้น เป็นผลจากปริมาณ
- ชนิดคัดธรรมดา	กก.	32 - 35	44 - 45	49 - 50	+5	40 - 42	50 - 52	54 - 55	+3 ถึง 4	มีออกสู่ตลาดน้อย เนื่องจากใกล้หมด
- ชนิดคละ	กก.	-	40 - 42	45 - 46	+4 ถึง 5	-	45 - 46	48 - 50	+3 ถึง 4	ช่วงถั่วฝน ซึ่งถั่วรุ่นใหม่ (ถั่วแล้ง) จะเริ่ม
กากถั่วลิสงนำเข้า	กก.	-	-	-						ออกสู่ตลาด ประมาณกลางเดือนมีนาคม
ผลิตภัณฑ์จากถั่วลิสง										ขณะนี้แม้ว่าจะมีถั่วจากต่างประเทศ เช่น
น้ำมันถั่วลิสงดิบ	กก.	-	-	-						จีน เวียดนาม เขมร ส่งเข้ามาสมทบด้วย
น้ำมันถั่วลิสงบริสุทธิ์										แต่เม็ดเล็ก คุณภาพไม่ดี และจำนวนไม่
ชนิดบรรจุปีบ 15 กก.	กก.	58 - 60	73.33	73.33						มากนัก จึงส่งผลให้ระดับราคาปรับตัวสูง
			(1,100บาท/ปีบ)	(1,100บาท/ปีบ)						ขึ้นมาก ส่วนถั่วจากจีน ขนาดพิเศษ ซึ่ง
ชนิดบรรจุปีบ 5 กก.	กก.	60	74	74						ปริมาณช่วงนี้น้อย ราคาขายปลีก อยู่ที่
ชนิดบรรจุปีบ 3 กก.	กก.	-	-	-						กก.ละ 70 บาท
ชนิดบรรจุขวด 2 ลิตร	ขวด	120	150	150		125 - 128	155	155		ส่วนผลิตภัณฑ์จากถั่วลิสง ภาวะ
ชนิดบรรจุขวด 1 ลิตร	ขวด	60	75	75		65 - 68	80	80		ตลาดชะลอตัว แม้ว่าต้นทุนจะสูงขึ้น แต่
(ตราควางบิน)										โรงงานน้ำมันยังคงทรงราคาไว้

F: ถั่วลิสง



ผู้รายงาน...



(นางอมราพร อินทร์แมน)

รายงานการติดตามภาวะตลาด "ทานตะวันและผลิตภัณฑ์" ในกรุงเทพมหานคร
 ประจำวันที่ 29 กุมภาพันธ์ 2551

Agri_35 รายงานประจำวัน สคป.

รายการสินค้า	หน่วย	ปีก่อน วันนี้ 28 ก.พ. 50	ปีนี้ (2551)		+ เพิ่ม - ลด	สถานการณ์
			วันก่อน 22 ก.พ. 51	วันนี้ 29 ก.พ. 51		
ราคาขายส่ง						ทานตะวัน และผลิตภัณฑ์ ราคาทรงตัวอยู่ในระดับสูง ผู้รายงาน.....  (นางลัดดา บุญมา) ผู้ตรวจ.....  (นางอมราพร อินทร์แมน)
เมล็ดทานตะวัน						
ราคาที่จุดรับซื้อ ณ แหล่งผลิต	บาท/กก.	11.80 - 11.90	19.05 - 20.05	19.05 - 20.05		
ราคาที่โรงงานหีบรับซื้อหน้าโรงงาน	บาท/กก.	12.10 - 12.20	19.45 - 20.45	19.45 - 20.45		
กากทานตะวัน (ผลิตภายในประเทศ)	บาท/กก.	-				
น้ำมันทานตะวันสำเร็จรูป						
ราคาที่โรงงานกลั่นขายส่งถึงมือปั๊ว	บาท/หีบ	525 - 535	635 - 645	635 - 645		
ชนิดบรรจุขวด (12 ขวด/หีบ)						
ตราภู็ก (น้ำมันในประเทศ)	บาท/ขวด	43.75 - 44.17	53.25 - 53.75	53.25 - 53.75		
ตราซิม (น้ำมันในประเทศ)	บาท/ขวด	44.05 - 44.58	52.92 - 53.67	52.92 - 53.67		
ราคาขายปลีก						
ชนิดบรรจุขวด (12 ขวด/หีบ)						
ตราภู็ก (น้ำมันในประเทศ)	บาท/ขวด	45.00 - 46.50	55.00 - 58.00	55.00 - 58.00		
ตราซิม (น้ำมันในประเทศ)	บาท/ขวด	45.50 - 46.50	55.00 - 58.00	55.00 - 58.00		

รายงานการติดตามภาวะตลาด "ละหุ่ง" ในกรุงเทพมหานคร
 ประจำวันที่ 29 กุมภาพันธ์ 2551


บาท/ก.ก.

รายการ	ราคาขายส่ง			+เพิ่ม -ลด	สถานการณ์
	ปีก่อน 28 ก.พ.50	วันก่อน 22 ก.พ.51	วันนี้ 29 ก.พ.51		
ละหุ่ง ละหุ่ง (กระเพาะเปลือก)	13.00	13.00	13.00		ละหุ่ง ราคาทรงตัว ผู้รายงาน..... <i>กฤษณา พลศักดิ์</i> (นางกฤษณา พลศักดิ์) ผู้ตรวจ..... <i>ประชুম กษมาประพฤทธิ</i> (นางประชুম กษมาประพฤทธิ)


รายงานการติดตามภาวะตลาด "งา" ในกรุงเทพมหานคร
 ประจำวันที่ 29 กุมภาพันธ์ 2551

บาท/ก.ก.

รายการ	ราคาขายส่ง			+เพิ่ม -ลด	ราคาขายปลีก			+เพิ่ม -ลด	สถานการณ์
	ปีก่อน วันนี้ 28 ก.พ.50	ปีนี้ (2551)			ปีก่อน วันนี้ 28 ก.พ.50	ปีนี้ (2551)			
		วันก่อน 22 ก.พ.	วันนี้ 29 ก.พ.			วันก่อน 22 ก.พ.	วันนี้ 29 ก.พ.		
งาเกษตร	25-27	50-52	50-52						งา ราคาทรงตัว
งาดำ	27-28	56-58	56-58		55-56	78-80	78-80		
งาขาวเมล็ดใหญ่	-	-	-		52-54	74-75	74-75		

ผู้รายงาน..... 

(นางกฤษณา พลศักดิ์)

ผู้ตรวจ..... 

(นางประชুম กษมาประพฤทธิ์)

รายงานการติดตามภาวะตลาด "กระสอบ" ในกรุงเทพมหานคร
 ประจำวันที่ 29 กุมภาพันธ์ 2551

บาท/ใบ

รายการ	ราคาขายส่ง			+เพิ่ม -ลด	ภาวะการค้า
	ปีก่อน 28 ก.พ.50	วันก่อน 22 ก.พ.51	วันนี้ 29 ก.พ.51		
กระสอบ (ขนาด 29 นิ้ว x 43 นิ้ว)					กระสอบ ราคาทรงตัว
กระสอบใหม่	36.00-36.50	34.25-35.50	34.25-35.50		
กระสอบใช้แล้วไม่มีตรา	26.50-27.25	25.70-26.75	25.70-26.75		
กระสอบใช้แล้วมีตรา	18.00-21.00	17.50-20.50	17.50-20.50		
กระสอบใหม่ 50 กก. (ไม่มีตรา)	21.00-22.45	21.00-22.45	21.00-22.45		
					ผู้รายงาน..... (นางกฤษณา พลศักดิ์)
					ผู้ตรวจ..... (นางประชুম กษมาประพฤทธิ)

รายงานการติดตามภาวะและราคา "สุกร" ในตลาดกรุงเทพมหานคร

วันที่ 29 กุมภาพันธ์ 2551

หน่วย : บาท/ตัว/กก.

รายการ	ราคาขายส่ง			+เพิ่ม	ราคาขายปลีก			+เพิ่ม	ภาวะการค้า
	ราคาวันนี้ปีก่อน	ราคาวันก่อน	ราคาวันนี้	-ลดลง	ราคาวันนี้ปีก่อน	ราคาวันก่อน	ราคาวันนี้	-ลดลง	
	28 ก.พ. 50	22 ก.พ. 51	29 ก.พ. 51		28 ก.พ. 50	22 ก.พ. 51	29 ก.พ. 51		
สุกร									<p>วันพระนี้ (29 ก.พ.51) ราคาสุกรมีชีวิต ลดลง จากเดิมกก.ละ 59 - 60 บาท เหลือ กก.ละ 58 - 59 บาท เนื่องจากภาวะตลาดสุกรชำแหละ ชะลอตัว ผู้ค้าปลีกเริ่มปรับลดปริมาณการสั่งซื้อสุกรชำแหละ (หมูซีก) ลง เพื่อให้ตลาดคล่องตัวขึ้น อีกทั้งระดับราคาอยู่ในเกณฑ์สูง กำลังซื้อของผู้บริโภคลดลง เป็นผลให้โรงฆ่าและผู้ค้าส่งสุกรชำแหละ (หมูซีก) ชะลอการรับซื้อสุกรมีชีวิต และต่อรองราคาต่ำลง ขณะเดียวกับที่ปริมาณสุกรมีชีวิตโดยภาพรวมแล้วยังคงมีออกสู่ตลาดต่อเนื่อง</p> <p>อนึ่ง ทางสมาคมผู้เลี้ยงสุกรแห่งชาติ ได้แจ้งว่าจะตรึงราคาประกาศไว้ที่ กก.ละ 58 บาทในแหล่งผลิตสำคัญ ในวันพระนี้ ยกเว้นภาคใต้ ระดับราคายังอยู่ในเกณฑ์สูง กก.ละ 60 บาท นอกจากนี้สมาคมฯ ได้แจ้งสมาชิกให้ตรึงราคาสุกรมีชีวิตไว้</p>
ลูกสุกร ทัวไป (นน. 12 กก./ตัว)	600	1,600	1,600						
ลูกสุกร ซี.พี. (นน. 16 กก./ตัว)	800	1,800	1,800		(ราคาลูกสุกรและสุกรมีชีวิตเป็นราคา ณ แหล่งผลิต)				
สุกรมีชีวิต ทัวไป	32.00 - 33.00	58.00 - 59.00	57.00 - 58.00	-1					
สุกรมีชีวิต ฟาร์ม	33.00 - 34.00	59.00 - 60.00	58.00 - 59.00	-1					
สุกรชำแหละ ทัวไป	41.00 - 42.00	70.00 - 71.00	70.00 - 71.00						
สุกรชำแหละ ฟาร์ม	42.00 - 43.00	71.00 - 72.00	71.00 - 72.00						
สุกรชำแหละ เนื้อสัน - สันใน	76 - 77	105 - 106	105 - 106		85 - 90	120 - 130	120 - 130		
- สันนอก	70 - 72	104 - 105	104 - 105		75 - 80	115 - 120	115 - 120		
เนื้อแดง - ตะโพก	59 - 60	98 - 103	98 - 103		75 - 80	115 - 120	115 - 120		
- ไหล่	52 - 55	94 - 99	94 - 99		75 - 80	115 - 120	115 - 120		
เนื้อสามชั้น	70 - 74	98 - 106	98 - 106		75 - 80	105 - 115	105 - 115		
มันแข็ง	22 - 25	41 - 43	41 - 43		25 - 28	45 - 48	45 - 48		
เศษมัน	13 - 16	25 - 28	25 - 28		14 - 18	35 - 40	35 - 40		
มันเปลว	10 - 11	20 - 22	20 - 22		12 - 13	25 - 30	25 - 30		

F. สุกร/สัดำ

ผู้รายงาน
(นางอมราพร อินทร์แมน)

หมายเหตุ : ราคาขายส่งเนื้อสันใน - มันเปลว ใช้เพื่อศึกษาวิเคราะห์ไม่สมควรเผยแพร่

ฝ่ายติดตามและประเมินภาวะตลาดสินค้าเกษตร สำนักส่งเสริมการค้าสินค้าเกษตร โทร. 02-5475400

รายงานการติดตามภาวะและราคา "โค - กระบือ" ในตลาดกรุงเทพมหานคร

วันที่ 29 กุมภาพันธ์ 2551

บาท : ก.ก

รายการ	ราคาขายส่ง				+ เพิ่ม - ลดลง	ราคาขายปลีก				ภาวะการค้า
	ปีก่อน	วันก่อน	วันนี้	+ เพิ่ม - ลดลง		ปีก่อน	วันก่อน	วันนี้	+ เพิ่ม - ลดลง	
	28 ก.พ. 50	22 ก.พ. 51	29 ก.พ. 51			28 ก.พ. 50	22 ก.พ. 51	29 ก.พ. 51		
โค									เนื้อโคและเนื้อกระบือ ราคาทรงตัวอยู่ในเกณฑ์สูง	
โคมีชีวิต	52 - 53	52 - 53	52 - 53							
เนื้อโคติดกระดูก	95 - 97	95 - 97	95 - 97							
เนื้อโคเราะกระดูกขาหน้า	105 - 107	105 - 107	105 - 107							
เนื้อโคเราะกระดูกขาหลัง	109 - 110	109 - 110	109 - 110							
เนื้อโคธรรมดา					115 - 120	115 - 120	115 - 120			
เนื้อโคสันนอก - สะโพก					125 - 130	125 - 130	125 - 130			
เนื้อโคสันใน					180 - 190	180 - 190	180 - 190			
กระบือ										
กระบือมีชีวิต	50 - 51	50 - 51	50 - 51							
เนื้อกระบือติดกระดูก	93 - 95	93 - 95	93 - 95							
เนื้อกระบือเราะกระดูกขาหน้า	103 - 105	103 - 105	103 - 105							
เนื้อกระบือเราะกระดูกขาหลัง	105 - 107	105 - 107	105 - 107							
เนื้อกระบือธรรมดา					115 - 120	115 - 120	115 - 120			
เนื้อกระบือสันนอก-สะโพก					125 - 130	125 - 130	125 - 130			
เนื้อกระบือสันใน					180 - 190	180 - 190	180 - 190			

ผู้ตรวจ.....

(นางอมราพร อินทร์แมน)

ผู้รายงาน.....

(นางจริย์ สมชีพ)

รายงานการติดตามภาวะและราคา "ไก่เนื้อ" ในตลาดกรุงเทพมหานคร

วันที่ 29 กุมภาพันธ์ 2551

บาท : ก.ก

รายการ	ราคาขายส่ง			+ เพิ่ม - ลดลง	ราคาขายปลีก			+ เพิ่ม - ลดลง	ภาวะการค้า
	ปีก่อน 28 ก.พ. 50	วันก่อน 25 ก.พ. 51	วันนี้ 29 ก.พ. 51		ปีก่อน 28 ก.พ. 50	วันก่อน 25 ก.พ. 51	วันนี้ 29 ก.พ. 51		
ลูกไก่									ไก่มีชีวิต ราคาสูงขึ้น เนื่องจากผู้เลี้ยงชะลอการเลี้ยง ผลจากต้นทุนการผลิตมีราคาอยู่ในเกณฑ์สูง ทำให้ไก่ที่โตได้ขนาดมีส่งเข้าตลาดน้อยลง ขณะที่ความต้องการของตลาดมีอย่างสม่ำเสมอ ประกอบกับผู้บริโภคนำมาใช้เนื้อไก่แทนซึ่งมีราคาต่ำกว่าเนื้อสุกร
ลูกไก่ไข่ (ตัว)	17 - 18	15 - 16	15 - 16						
ลูกไก่เนื้อ (ทั่วไป) (ตัว)	6.00	14.00	14.00						
ลูกไก่เนื้อ (ซี.พี.) (ตัว)	6.00 - 6.50	14.00 - 14.50	14.00 - 14.50						
ไก่มีชีวิต (หน้าโรงฆ่า กทม.)									
ไก่มีชีวิต (ทั่วไป)	31 - 32	38 - 39	39 - 40	+ 1					
ไก่มีชีวิต (ซี.พี.)	26	37	38	+ 1					
ไก่สดทั้งตัว									
ไก่สดทั้งตัว (รวมเครื่องใน)	40 - 42	46 - 47	47 - 48	+ 1	50 - 52	55 - 56	56 - 58	+ 2	
ไก่สดทั้งตัว(ไม่รวมเครื่องใน)					52 - 54	58 - 60	60 - 62	+ 2	
ไก่สดชำแหละ									
เนื้อสันใน					62 - 68	84 - 85	88 - 90	+ 4 ถึง 5	
เนื้ออก (เนื้อล้วน)					58 - 60	84 - 85	88 - 90	+ 4 ถึง 5	
น่อง สะโพก					48 - 50	58 - 62	60 - 62	+ 2	
ปีก ทั้งปีก (ปีกเต็ม)					55 - 56	65 - 70	68 - 70	+ 3	
ปีกบน					55 - 56	65 - 70	68 - 70	+ 3	
เครื่องใน					60 - 62	60 - 65	68 - 70	+ 5 ถึง 8	
หนัง					28 - 30	30 - 35	35 - 38	+ 3 ถึง 5	
แข้ง ขา ตีน					40 - 45	50 - 52	54 - 55	+ 3 ถึง 4	
โครงกระดูก					19 - 20	20 - 23	25 - 28	+ 5	

ผู้ตรวจ...

(นางอมราพร อินทร์แมน)

ผู้รายงาน...

(นางจริย สมนิพ)


รายงานการติดตามภาวะและราคา "ไข่" ในตลาดกรุงเทพมหานคร

วันที่ 29 กุมภาพันธ์ 2551

บาท : พ่อ

รายการ	ราคาขายส่ง			+ เพิ่ม - ลดลง	ราคาขายปลีก			+ เพิ่ม - ลดลง	ภาวะการค้า
	ปีก่อน	วันก่อน	วันนี้		ปีก่อน	วันก่อน	วันนี้		
	28 ก.พ. 50	22 ก.พ. 51	29 ก.พ. 51		28 ก.พ. 50	22 ก.พ. 51	29 ก.พ. 51		
ไข่เป็ดสด คณะ ณ แหล่งผลิต	3.00	3.00	3.00						ไข่ไก่ ผลจากมาตรการแก้ไขปัญหาด้านการผลิตและการตลาด ที่ดำเนินการอย่างต่อเนื่อง ทำให้ผลผลิตไข่ไก่ส่วนเกินลดลงระดับหนึ่ง ประกอบกับไข่ไก่เป็นอาหารโปรตีนที่ถูกกว่าโปรตีนชนิดอื่น
ไข่เป็ด ใหญ่	3.30 - 3.40	3.20 - 3.30	3.20 - 3.30		3.60 - 3.70	3.50 - 3.60	3.50 - 3.60		
ไข่เป็ด กลาง	3.10 - 3.20	3.10 - 3.20	3.10 - 3.20		3.30 - 3.40	3.30 - 3.40	3.30 - 3.40		
ไข่เป็ด เล็ก	2.90 - 3.00	2.90 - 3.00	2.90 - 3.00		3.10 - 3.20	3.10 - 3.20	3.10 - 3.20		
ไข่เป็ดเค็ม ใหญ่	4.00 - 4.10	3.90 - 4.00	3.90 - 4.00		5.00 - 5.50	4.50 - 5.00	4.50 - 5.00		
ไข่เป็ดเค็ม กลาง	3.70 - 3.80	3.60 - 3.70	3.60 - 3.70		4.50 - 5.00	4.00 - 4.50	4.00 - 4.50		
ไข่ไก่สด คณะ ณ แหล่งผลิต	1.90	2.30	2.40	+ 0.10					
ไข่ไก่ เบอร์ 0	2.40 - 2.50	2.80 - 2.90	2.90 - 3.00	+ 0.10	2.70 - 2.80	3.10 - 3.20	3.10 - 3.20		
ไข่ไก่ เบอร์ 1	2.30 - 2.40	2.60 - 2.70	2.70 - 2.80	+ 0.10	2.40 - 2.50	2.80 - 2.90	2.90 - 3.00	+ 0.10	
ไข่ไก่ เบอร์ 2	2.20 - 2.30	2.50 - 2.60	2.60 - 2.70	+ 0.10	2.30 - 2.40	2.70 - 2.80	2.80 - 2.90	+ 0.10	
ไข่ไก่ เบอร์ 3	2.00 - 2.10	2.40 - 2.50	2.50 - 2.60	+ 0.10	2.10 - 2.20	2.60 - 2.70	2.70 - 2.80	+ 0.10	
ไข่ไก่ เบอร์ 4	1.90 - 2.00	2.35 - 2.40	2.45 - 2.50	+ 0.10	2.00 - 2.10	2.50 - 2.60	2.60 - 2.70	+ 0.10	
ไข่ไก่ เบอร์ 5	1.80 - 1.90	2.30 - 2.35	2.40 - 2.45	+ 0.10	1.90 - 2.00	2.40 - 2.50	2.50 - 2.60	+ 0.10	

ผู้ตรวจ.....


 (นางอมราพร อินทร์แมน)

ผู้รายงาน.....

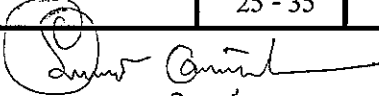

 (นางจริยี่ สมชีพ)

รายงานการติดตามภาวะและราคา "สัตว์น้ำ" ในตลาดกรุงเทพมหานคร
 ประจำวันที่ 29 กุมภาพันธ์ 2551

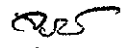
บาท : ก.ก.

รายการ	ราคาขายส่ง			+ เพิ่ม - ลดลง	ราคาขายปลีกตลาด กทม.			+ เพิ่ม - ลดลง	ภาวะการค้า
	ปีก่อน 28 ก.พ. 50	วันก่อน 28 ก.พ. 51	วันนี้ 29 ก.พ. 51		ปีก่อน 28 ก.พ. 50	วันก่อน 28 ก.พ. 51	วันนี้ 29 ก.พ. 51		
กุ้งขาว	ตลาดกลางสมุทรสาคร							สัตว์น้ำ ราคาขายส่งสัตว์น้ำขององค์การ สะพานปลาเปลี่ยนแปลงตามปริมาณ และ คุณภาพของสินค้าที่ส่งเข้าตลาด	
- (40 ตัว/กก.)	165	145	145		220 - 240	200 - 220	200 - 220		
- (50 ตัว/กก.)	125	125	120	- 5	190 - 210	170 - 180	170 - 180		
- (60 ตัว/กก.)	115	105	105		160 - 170	150 - 160	150 - 160		
- (70 ตัว/กก.)	110	105	100	- 5	145 - 150	140 - 150	140 - 150		
- (80 ตัว/กก.)	100	100	95	- 5	140 - 145	130 - 140	130 - 140		
	องค์การสะพานปลา								
กุ้งก้ามกราม (กลาง)									
- (บ่อเลี้ยงไทย 15-16 ตัว/กก.)	200 - 260	160 - 190	165 - 195	+ 5	240 - 300	240 - 260	240 - 260		
ปลาหมึกกล้วยคละ	55 - 80	70 - 90	75 - 90	+ 5	110 - 130	120 - 130	120 - 130		
ปลาหมึกกระดองคละ	50 - 90	90 - 100	90 - 95	- 5	110 - 130	120 - 130	120 - 130		
หอยแครงคละ	20 - 30	20 - 25	22 - 26	+ 1 ถึง 2	40 - 55	40 - 55	40 - 55		
หอยลายคละ	45 - 65	45 - 60	50 - 60	+ 5	70 - 90	70 - 80	70 - 80		
หอยแมลงภู่คละ	15 - 30	18 - 20	18 - 22	+ 2	30 - 40	30 - 35	30 - 35		
ปลาทูต (9-12 ตัว/กก.)	35 - 50	40 - 50	41 - 50	+ 1	50 - 80	50 - 70	50 - 70		
ปลาร้อน	60 - 90	80 - 90	85 - 95	+ 5	100 - 120	100 - 120	100 - 120		
ปลาตุก (บิกอูย)	20 - 40	30 - 35	30 - 35		50 - 55	45 - 50	45 - 50		
ปลานิล	25 - 35	25 - 35	28 - 35	+ 3	35 - 55	40 - 55	40 - 55		

ผู้ตรวจ.....


 (นางอมราพร อินทร์แมน)

ผู้รายงาน.....


 (นางจรีเย่ สมชีพ)

รายงานการติดตามภาวะตลาด ยางพารา

ประจำวันที่ 29 กุมภาพันธ์ 2551

รายการ	หน่วย บาท	วันนี้ปีก่อน	ราคาก่อน	ราคาวันนี้	+ เพิ่มขึ้น	ภาวะการค้า
		28 กพ. 50	28 กพ. 51	29 กพ. 51	- ลดลง	
ยางแผ่นดิบชั้น 3						ยางพารา ราคาเคลื่อนไหวตามความต้องการของตลาด ต่างประเทศ
ราคาเกษตรกรขายได้						
- จ.สุราษฎร์ธานี	กก.	71.25	81.65	81.10	-0.55	
- จ.สงขลา	กก.	71.55	82.20	81.45	-0.75	
- จ.นครศรีธรรมราช	กก.	71.65	82.70	81.55	-1.15	
ราคาตลาดกลาง						
- จ.สุราษฎร์ธานี	กก.	72.49	83.17	83.17	-	
- จ.สงขลา	กก.	72.49	83.38	83.07	-0.31	
- จ.นครศรีธรรมราช	กก.	72.96	84.29	84.29	-	
ยางแผ่นรมควันชั้น 3						
ราคา FOB ชั้น 3 กรุงเทพ	กก.	81.75	91.00	90.40	-0.60	

ผู้รายงาน.....



พิมพ์ ปรุ

(นางสาวพิมพ์ กระบี่ทอง)

รายงานการติดตามภาวะตลาดสินค้าในกรุงเทพมหานคร
 ประจำวันที่ 29 กุมภาพันธ์ 2551 สิบเวลา 9.00 - 12.00 น.

หน่วย : บาท/กก.

ลำดับ ที่	รายการ	ราคาขายส่ง (ตลาดปากคลอง)				ราคาขายปลีก (ตลาดทั่วไป)								สถานการณ์
		ตลาด			เปลี่ยนแปลง +เพิ่ม -ลด	ตลาด			เปลี่ยนแปลง +เพิ่ม -ลด	คิด			เปลี่ยนแปลง +เพิ่ม -ลด	
		วันนี้ก่อน 28 กพ.50	วันก่อน 28กพ.51	วันนี้ 29กพ.51		วันนี้ก่อน 28กพ.50	วันก่อน 28 กพ.51	วันนี้ 29 กพ.51		วันนี้ก่อน 28กพ.50	วันก่อน 28กพ.51	วันนี้ 29กพ.51		
ผักใบ													ผักคะน้า ผักชีและแดงกว่า ปริมาณผลผลิตมีมากจากสภาพอากาศที่เอื้อต่อการเจริญเติบโต ทำให้เกษตรกรเก็บเกี่ยวออกสู่ตลาดได้ต่อเนื่อง สำหรับมะเขือเทศสีดา ราคาปรับตัวสูงขึ้น เนื่องจากในช่วงเพาะปลูกที่ผ่านมาโดยเฉพาะแหล่งผลิตทางภาคเหนือสภาพอากาศแปรปรวน (กระทบเย็นกระทบฝน) ส่งผลให้ผลผลิตมีน้อยลง	
1	ผักคะน้า	8-10	10-15	8-12	-2ถึง-3	12-15	15-20	15-20		20-25	22-25	22-25		
2	ผักบุ้งจีน	8-10	10-15	10-15		12-15	18-20	18-20		18-20	22-25	22-25		
3	ผักกวางตุ้ง	8-10	6-10	6-10		12-15	12-15	12-15		18-20	18-20	18-20		
4	ผักกาดหอม	15-20	10-15	10-15		20-25	18-20	18-20		30-35	25-30	25-30		
5	ผักกาดขาวปลี	6-8	20-22	20-22		10-12	25-28	25-28		15-18	30-35	30-35		
6	กะหล่ำปลี	5-8	10-14	10-14		10-12	18-20	18-20		15-20	22-25	22-25		
7	ผักชี*	15-20	20-25	15-20	-5	3-4	3-4	3-4		5-6	5-6	5-6		
8	ต้นหอม*	20-25	30-35	30-35		3-4	4-5	4-5		5-6	6-7	6-7		
9	ชี้นฉ่าย*	10-15	30-40	30-40		3-4	4-5	4-5		5-6	6-7	6-7		
ผักผล														
1	มะระจีน	18-22	14-20	14-20		24-26	18-20	18-20		28-30	22-25	22-25		
2	มะเขือเทศสีดา	10-14	18-20	20-24	+2ถึง4	14-18	25-28	25-28		20-25	30-35	30-35		
3	มะเขือเทศผลใหญ่	8-10	8-12	8-12		15-18	15-18	15-18		20-25	20-25	20-25		
4	มะเขือเจ้าพระยา	15-18	12-18	12-18		20-25	20-25	20-25						
5	ถั่วฝักยาว	20-28	20-30	20-30		25-30	25-28	25-28		35-40	30-35	30-35		
6	แดงกว่า	18-22	10-15	8-12	-2ถึง-3	20-25	15-18	15-18		28-30	20-25	20-25		
7	ฟักเขียว	6-9	10-14	10-14		10-12	14-16	14-16		15-20	18-20	18-20		
8	พริกสดชี้ฟ้า*	20-25	15-20	15-20		4-5	3-4	3-4						
9	พริกชี้หนู (จินดา)*	20-25	25-30	25-30		3-5	4-5	4-5						
10	มะนาวแป้น (เบอร์ 1-2)/ผล	2.30-2.80	1.75-2.25	1.75-2.25		2.75-3.00	2.50-3.00	2.50-3.00						
	(เบอร์ 3-4)/ผล	1.50-2.00	1.20-1.50	1.20-1.50		2.00-2.50	2.00-2.25	2.00-2.25						
ผักหัว														
1	กะหล่ำดอก	15-18		14-18		20-22	18-20	18-20		24-28	22-25	22-25		
2	หัวผักกาด	10-12		12-15		15-18	15-18	15-18		20-25	20-25	20-25		
ผักน้ำ														
1	ผักกะเจต** (1 กำ)	20-22		13-18		25-30	20-25	20-25						
2	ผักบุ้งไทย** (10 กำ)	70-80		50-60		9-10	7-8	7-8						
อื่น ๆ														
1	หน่อไม้ฝรั่ง	45-50		50-60		55-60	65-70	65-70		62-65	75-80	75-80		
2	ข้าวโพดฝักอ่อน	24-26		24-28		30-35	30-35	30-35						


 (นางสกุลรัตน์ จันทร์ประทีป) (ผู้รายงาน)

 (นางสาวผลิกา สุวรรณลักษณ์) (ผู้ตรวจ)

หมายเหตุ * ราคาขายปลีก หน่วย : บาท/ขีด

**ราคาขายปลีก หน่วย : บาท/กำ

รายงานการติดตามภาวะตลาด"จิง" ในกรุงเทพมหานคร

ประจำวันที่ 29 กุมภาพันธ์ 2551

รายการ	หน่วย บาท	ราคาขายส่ง			+ เพิ่มขึ้น - ลดลง	ราคาขายปลีก			+ เพิ่มขึ้น - ลดลง	ภาวะการค้า
		ปีก่อน 29 ก.พ. 50	วันก่อน 22 ก.พ. 51	วันนี้ 29 ก.พ. 51		ปีก่อน 29 ก.พ. 50	วันก่อน 22 ก.พ. 51	วันนี้ 29 ก.พ. 51		
จิงอ่อน	กก.	-	-	-		-	-	-		ราคาจำหน่ายทรงตัว ไม่เปลี่ยนแปลง
จิงแก่ (คละ)	กก.	15 - 25	20 - 25	20 - 25		25 - 30	30 - 35	30 - 35		

ผู้ตรวจ

(นางสาวพลิกา สุวรรณดิษฐ์)

ผู้รายงาน

(นางสาวพิชชา กระบี่ทอง)

รายงานการติดตามภาวะตลาด "ผลไม้" ในกรุงเทพมหานคร

ประจำวันที่ 29 กุมภาพันธ์ 2551

รายการ	หน่วย บาท	ราคาขายส่ง			+ เพิ่มขึ้น - ลดลง	ราคาขายปลีก			+ เพิ่มขึ้น - ลดลง	ภาวะการค้า
		ปีก่อน	วันก่อน	วันนี้		ปีก่อน	วันก่อน	วันนี้		
		28 ก.พ. 50	26 ก.พ. 51	29 ก.พ. 51		28 ก.พ. 50	26 ก.พ. 51	29 ก.พ. 51		
1. ส้มเขียวหวาน										ราคาจำหน่ายทรงตัว ไม่เปลี่ยนแปลง
เบอร์ 6	กก.	25 - 35	20 - 25	20 - 25		35 - 40	35 - 40	35 - 40		
เบอร์ 5	กก.	22 - 25	16 - 18	16 - 18		25 - 32	30 - 32	30 - 32		
เบอร์ 4	กก.	17 - 18	14 - 15	14 - 15		20 - 22	20 - 25	20 - 25		
2. ส้มโอ										
พันธุ์ทองดี ใหญ่	ผล	30 - 35	25 - 30	25 - 30		35 - 40	30 - 35	30 - 35		
พันธุ์ทองดี เล็ก	ผล	20 - 25	18 - 20	18 - 20		25 - 30	20 - 25	20 - 25		
3. มะละกอแขกดำ	กก.	18 - 25	18 - 25	18 - 25		25 - 30	25 - 30	25 - 30		
4. แดงโมพันธุ์กินรี	กก.	12 - 13	13 - 14	13 - 14		15 - 20	18 - 20	18 - 20		
5. กล้วยหอมทอง(ใหญ่)	ผล.	2.00 - 2.50	2.00 - 2.50	2.00 - 2.50		2.50 - 3.00	2.50 - 3.00	2.50 - 3.00		
6. กล้วยน้ำว้า	หวี	15 - 18	15 - 20	15 - 20		18 - 25	18 - 25	18 - 25		
7. กล้วยไข่ (ใหญ่)	หวี	20 - 22	16 - 20	16 - 20		22 - 28	25 - 30	25 - 30		
กล้วยไข่ (กลาง)	หวี	14 - 18	12 - 15	12 - 15		15 - 20	18 - 20	18 - 20		
8. ฝรั่ง สาลี (คละ)	กก.	12 - 13	15 - 18	15 - 18		15 - 18	18 - 20	18 - 20		
ฝรั่ง (คัด)	กก.	18 - 20	20 - 22	20 - 22		20 - 25	22 - 25	22 - 25		
9. สับปะรดศรีราชา										
เบอร์ 1	กก.	10.00 - 12.00	10.00 - 12.00	10.00 - 12.00		15 - 17	15 - 17	15 - 17		
เบอร์ 2	กก.	8.00 - 9.00	8.00 - 9.00	8.00 - 9.00		13 - 14	13 - 14	13 - 14		
เบอร์ 3	กก.	6.00 - 7.00	6.00 - 7.00	6.00 - 7.00		10 - 12	10 - 12	10 - 12		

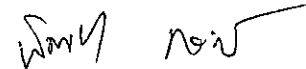
รายการ	หน่วย บาท	ราคาขายส่ง			+ เพิ่มขึ้น	ราคาขายปลีก			+ เพิ่มขึ้น	ภาวะการค้า
		ปีก่อน	วันก่อน	วันนี้	- ลดลง	ปีก่อน	วันก่อน	วันนี้	- ลดลง	
		28 ก.พ. 50	26 ก.พ. 51	29 ก.พ. 51		28 ก.พ. 50	26 ก.พ. 51	29 ก.พ. 51		
10. องุ่นพันธุ์ไวท์มะละกา (เบอร์ยอด)	กก.	45 - 50	50 - 55	50 - 55		55 - 60	60 - 70	60 - 70		
11. มะม่วงน้ำดอกไม้ (เบอร์ 0)	กก.	28 - 32	32 - 35	32 - 35		35 - 40	45 - 50	45 - 50		
(เบอร์ 1)	กก.	20 - 25	22 - 25	22 - 25		25 - 30	35 - 40	35 - 40		
12. มะม่วงเขียวเสวย (เบอร์ 0)	กก.	-	30 - 35	30 - 35			40 - 45	40 - 45		
(เบอร์ 1)	กก.	-	22 - 25	22 - 25			30 - 35	30 - 35		

ผู้ตรวจ



(นางสาวพอลิกา สุวรรณลักษณ์)

ผู้รายงาน



(นางสาวพินชา กระบี่ทอง)