

**ภาวะตลาดสินค้าข้าว ประจำวันที่ 19 กุมภาพันธ์ 2551**

| ชนิด   | สัปดาห์ก่อน<br>ต่ำ-สูง | วันหีบปีก่อน<br>19 ก.พ. 50 | วันก่อน<br>18 ก.พ. 51   | วันนี้<br>19 ก.พ. 51           | เปรียบเทียบ<br>วันนี้/วันก่อน |
|--|------------------------|----------------------------|-------------------------|--------------------------------|-------------------------------|
| <b>ข้าวเปลือกเจ้าหน้าปี 5 % ปี 2550/51</b> (ราคารับจำนำ ปี 2550/51 6,600 บาท/ตัน ชนิดสีเป็นข้าวสาร 5 %)        |                        |                            |                         |                                |                               |
| จังหวัดนครสวรรค์   | 7.80-7.90              | 6.40-6.50                  | 7.80-7.90<br>(17ก.พ.51) | <b>7.90-8.00</b><br>(18ก.พ.51) | + 0.10 /                      |
| จังหวัดพิษณุโลก  | 7.80-8.50              | 6.20-6.30                  | 8.40-9.00               | 8.40-9.00 /                    |                               |
| จังหวัดสุพรรณบุรี  | 8.00-8.10              | 6.50-6.60                  | 8.00-8.10               | <b>8.30-8.40</b>               | + 0.30 /                      |
| จังหวัดปทุมธานี  | 8.10-8.30              | 6.40-6.50                  | 8.30-8.40               | <b>8.60-8.70</b>               | + 0.30                        |
| <b>ข้าวเปลือกหอมมะลิ ปี 2550/51</b> (ราคารับจำนำ ปี 2550/51 9,000 - 9300 บาท/ตัน สีได้ตันข้าว 36-42 กรัม)      |                        |                            |                         |                                |                               |
| จังหวัดอุดรธานี  | 11.80-12.40            | 8.80-9.00                  | 12.20-12.40             | 12.20-12.40                    |                               |
| จังหวัดสุรินทร์  | 12.20-12.50            | 8.60-8.70                  | 12.40-12.50             | 12.40-12.50                    |                               |
| <b>ข้าวเปลือกหอมจังหวัด ปี 2550/51</b> (ราคารับจำนำ ปี 2550/51 7,500-7,800 บาท/ตัน สีได้ตันข้าว 34-40 กรัม)    |                        |                            |                         |                                |                               |
| จังหวัด (นครสวรรค์ พิจิตร พิษณุโลก อุดรดิตถ์)  | 9.90-10.00             | 8.00-8.20                  | 9.90-10.00              | 9.90-10.00                     |                               |
| <b>ข้าวเปลือกหอมปทุมธานี ปี 2550/51</b> (ราคารับจำนำ ปี 2550/51 6,900 - 7,200 บาท/ตัน สีได้ตันข้าว 36-42 กรัม) |                        |                            |                         |                                |                               |
| จังหวัดสุพรรณบุรี  | 8.40-8.60              | 7.30-7.50                  | 8.40-8.60               | <b>8.90-9.00</b>               | + 0.40 ถึง 0.50               |
| <b>ข้าวเปลือกเหนียวเมล็ดยาว ปี 2550/51</b> (ราคารับจำนำ ปี 2550/51 8,100 บาท/ตัน)                              |                        |                            |                         |                                |                               |
| จังหวัดอุดรธานี  | 8.60-9.00              | 11.20-11.40                | 8.80-9.00               | <b>9.00-9.20</b>               | + 0.20 /                      |
| <b>ข้าวสาร</b>   |                        |                            |                         |                                |                               |
| ข้าวขาว 100% ชั้น 2 (ใหม่)   | 13.40-14.05            | 10.85-10.90                | 14.00-14.05             | <b>14.05-14.10</b>             | + 0.05                        |
| ข้าวขาว 5% (ใหม่)  | 12.85-13.60            | 10.45-10.50                | 13.50-13.55             | <b>13.55-13.60</b>             | +0.05                         |
| ปลายข้าว เอ.วัน .เลิศ (ใหม่)   | 12.65-13.20            | 8.75-8.80                  | 13.05-13.10             | <b>13.15-13.20</b>             | + 0.10                        |
| ข้าวเน็ง 100%  | 14.35-15.00            | 10.60-10.70                | 15.00-15.05             | <b>15.45-15.50</b>             | + 0.45                        |
| ปลายข้าวเน็ง เอ.วัน  | 9.95-10.00             | 7.35-7.40                  | 9.95-10.00              | 9.95-10.00                     |                               |
| ข้าวหอมมะลิ 100% ชั้น 2  | 22.40-22.50            | 17.80-18.00                | 22.40-22.50             | <b>22.00-22.10</b>             | - 0.40                        |
| ข้าวใหม่   | 22.40-22.50            | 17.80-18.00                | 22.40-22.50             | <b>22.00-22.10</b>             | - 0.40                        |
| ปลายข้าวหอมมะลิ  | 14.20-14.50            | 9.00-9.10                  | 14.20-14.25             | <b>14.25-14.30</b>             | + 0.05                        |
| ข้าวใหม่   | 14.20-14.50            | 9.45-9.50                  | 14.20-14.25             | <b>14.25-14.30</b>             | + 0.05                        |
| ข้าวหอมจังหวัด   |                        | 17.30-17.50                |                         |                                |                               |
| ข้าวใหม่   | 20.90-21.00            | 16.80-17.00                | 20.90-21.00             | 20.90-21.00                    |                               |
| ข้าวหอมปทุมธานี  | 17.45-17.50            | 14.30-14.50                | 17.45-17.50             | 17.45-17.50                    |                               |
| ข้าวใหม่   | 17.45-17.50            | 13.80-14.00                | 17.45-17.50             | 17.45-17.50                    |                               |
| ปลายข้าวหอมปทุมธานี  | 13.60-14.00            | 8.60-8.70                  | 13.85-13.90             | <b>13.95-14.00</b>             | + 0.10                        |
| ข้าวใหม่   | 13.60-14.00            | 9.10-9.20                  | 13.85-13.90             | <b>13.95-14.00</b>             | + 0.10                        |
| ข้าวเหนียว 10% เมล็ดยาว  | 14.60-15.25            | 20.30-20.50                | 15.20-15.25             | <b>15.80-15.85</b>             | + 0.60                        |
| ปลายข้าวเหนียว เอ.วัน  | 13.00-13.50            | -                          | 13.40-13.50             | <b>13.50-13.60</b>             | + 0.10                        |
| ข้าวใหม่   | 13.00-13.50            | 16.30-16.50                | 13.40-13.50             | <b>13.50-13.60</b>             | + 0.10                        |
| รำข้าวขาว  | 8.95-9.10              | 7.40-7.50                  | 9.05-9.10               | <b>9.25-9.30</b>               | + 0.20                        |
| <b>ข้าวสารขายปลีก</b>  |                        |                            |                         |                                |                               |
| ข้าวหอมมะลิ  | 24.66-27.33            | 23.33-24.00                | 27.33-28.00             | 27.33-28.00                    |                               |
| ข้าวขาว 100%   | 17.33-18.66            | 15.33-16.66                | 17.33-18.66             | 17.33-18.66                    |                               |
| ข้าวเหนียว 10% เมล็ดยาว  | 22.00-23.33            | 20.00-20.66                | 22.00-23.33             | 22.00-23.33                    |                               |

**สถานการณ์ทั่วไป**

- **ข้าวเปลือก** ราคาข้าวเปลือกเจ้าหน้าปี จ.นครสวรรค์ จ.สุพรรณบุรี และ จ.ปทุมธานี ปรับตัวสูงขึ้น ตามความต้องการของตลาดที่มีอย่างต่อเนื่อง ขณะที่ผลผลิตมีออกสู่ตลาดไม่เพียงพอกับความต้องการ

- **ปริมาณข้าวเปลือก** ปริมาณซื้อขาย ณ ท่าข้าวลาดยาวจังหวัดนครสวรรค์และตลาดกลางสินค้าเกษตร จังหวัดพิษณุโลก เมื่อวันที่ 18 กุมภาพันธ์ 2551 มีปริมาณ 225 และ 40 เมตริกตัน ตามลำดับ

- **ข้าวสาร** ราคาข้าวโดยรวมปรับตัวสูงขึ้น เนื่องจากผลผลิตมีออกสู่ตลาดน้อย ทำให้ผู้ที่มีความต้องการข้าวต่างปรับราคารับซื้อสูงขึ้น เพื่อจูงใจให้มีการนำข้าวออกจำหน่าย ส่วนข้าวสารหอมมะลิ ราคาปรับลดลง เนื่องจากช่วงนี้ความต้องการข้าวเพื่อการส่งออกชะลอลง

**ข้าวเปลือกภูมิภาค**  
**ประจำวันที่ 18 - 19 กุมภาพันธ์ 2551**

| ชนิด | สัปดาห์ก่อน<br>ต่ำ-สูง | จันทร์ | อังคาร | พุธ | พฤหัสบดี | ศุกร์ | สัปดาห์นี้<br>ต่ำ-สูง |
|------|------------------------|--------|--------|-----|----------|-------|-----------------------|
|------|------------------------|--------|--------|-----|----------|-------|-----------------------|

บาท/1000 กก.

**ข้าวเปลือกเจ้าหน้าปี 5 % ปี 2550/51** (ราคารับจำนำ ปี 2550/51 6,600 บาท/ตัน ชนิดสีเป็นข้าวสาร 5 %)

|                   |           |                         |                                    |  |  |  |           |
|-------------------|-----------|-------------------------|------------------------------------|--|--|--|-----------|
| จังหวัดนครสวรรค์  | 7800-7900 | 7800-7900<br>(17ก.พ.51) | <b>7900-8000</b> / ↗<br>(18ก.พ.51) |  |  |  | 7800-8000 |
| จังหวัดพิษณุโลก   | 7800-8500 | <b>8400-9000</b>        | 8400-9000                          |  |  |  | 8400-9000 |
| จังหวัดสุพรรณบุรี | 8000-8100 | 8000-8100               | <b>8300-8400</b>                   |  |  |  | 8000-8400 |
| จังหวัดปทุมธานี   | 8100-8300 | <b>8300-8400</b>        | <b>8600-8700</b>                   |  |  |  | 8300-8700 |

**ข้าวเปลือกหอมมะลิ ปี 2550/51** (ราคารับจำนำ ปี 2550/51 9,000 - 9,300 บาท/ตัน สีได้ตันข้าว 36-42 กรัม)

|                 |             |             |             |  |  |  |             |
|-----------------|-------------|-------------|-------------|--|--|--|-------------|
| จังหวัดอุดรธานี | 11800-12400 | 12200-12400 | 12200-12400 |  |  |  | 12200-12400 |
| จังหวัดสุรินทร์ | 12200-12500 | 12400-12500 | 12400-12500 |  |  |  | 12400-12500 |

**ข้าวเปลือกหอมจังหวัด ปี 2550/51** (ราคารับจำนำ ปี 2550/51 7,500 - 7,800 บาท/ตัน สีได้ตันข้าว 34-40 กรัม)

|  |            |            |            |  |  |  |            |
|--|------------|------------|------------|--|--|--|------------|
| จังหวัด นครสวรรค์ พิจิตร<br>พิษณุโลก อุตรดิตถ์ | 9900-10000 | 9900-10000 | 9900-10000 |  |  |  | 9900-10000 |
|--|------------|------------|------------|--|--|--|------------|

**ข้าวเปลือกหอมปทุมธานี ปี 2550/51** (ราคารับจำนำ ปี 2550/51 6,900 - 7,200 บาท/ตัน สีได้ตันข้าว 36-42 กรัม)

|                   |           |           |                  |  |  |  |           |
|-------------------|-----------|-----------|------------------|--|--|--|-----------|
| จังหวัดสุพรรณบุรี | 8400-8600 | 8400-8600 | <b>8900-9000</b> |  |  |  | 8400-9000 |
|-------------------|-----------|-----------|------------------|--|--|--|-----------|

**ข้าวเปลือกเหนียวเมล็ดยาว ปี 2550/51** (ราคารับจำนำ ปี 2550/51 8,100 บาท/ตัน)

|                 |           |           |                      |  |  |  |           |
|-----------------|-----------|-----------|----------------------|--|--|--|-----------|
| จังหวัดอุดรธานี | 8600-9000 | 8800-9000 | <b>9000-9200</b> / ↗ |  |  |  | 8800-9200 |
|-----------------|-----------|-----------|----------------------|--|--|--|-----------|

กรมการค้าภายใน

สำนักส่งเสริมการค้าสินค้าเกษตร

ราคาขายส่งข้าว ผลิตภัณฑ์ และกระสอบป่าน

ในตลาดกรุงเทพมหานคร

ประจำวันที่ 18 - 19 กุมภาพันธ์ 2551

| ชนิด | สัปดาห์ก่อน<br>ต่ำ-สูง | จันทร์ | อังคาร | พุธ | พฤหัสบดี | ศุกร์ | สัปดาห์นี้<br>ต่ำ-สูง |
|------|------------------------|--------|--------|-----|----------|-------|-----------------------|
|------|------------------------|--------|--------|-----|----------|-------|-----------------------|

ขายส่งทั่วไป ความชื้นไม่เกิน 14% เป็นราคาตามตัวอย่างที่ผู้ส่งออกหรือผู้ค้าส่งรับซื้อจากโรงสีหรือซื้อผ่านนายหน้า (หญิง) ที่ผู้ส่งออกรับซื้อด้วยเงินสด ไม่รวมกระสอบ (คำนวณราคาซื้อรวมกระสอบป่านชนิดบรรจุ 100 กก.หักด้วยราคากระสอบป่านใช้แล้วหนึ่งครั้ง) ส่งหน้าโรงเก็บข้าวของผู้ซื้อ

| ชนิด                     | สัปดาห์ก่อน<br>ต่ำ-สูง | จันทร์    | อังคาร    | พุธ | พฤหัสบดี | ศุกร์ | สัปดาห์นี้<br>ต่ำ-สูง    |
|--------------------------|------------------------|-----------|-----------|-----|----------|-------|--------------------------|
| ข้าวขาว 100% ชั้น 1      | 1470-1480              | 1470-1480 | 1470-1480 |     |          |       | บาท/100 กก.<br>1470-1480 |
| ข้าวใหม่                 | -                      | -         | -         |     |          |       | -                        |
| ข้าวขาว 100% ชั้น 2      | 1430-1440              | 1430-1440 | 1430-1440 |     |          |       | 1430-1440                |
| ข้าวใหม่                 | 1340-1405              | 1400-1405 | 1405-1410 |     |          |       | 1400-1410                |
| ข้าวขาว 100% ชั้น 3      | 1390-1400              | 1390-1400 | 1390-1400 |     |          |       | 1390-1400                |
| ข้าวใหม่                 | 1330-1395              | 1390-1395 | 1395-1400 |     |          |       | 1390-1400                |
| ข้าวขาว 5%               | 1375-1380              | 1375-1380 | 1375-1380 |     |          |       | 1375-1380                |
| ข้าวใหม่                 | 1285-1360              | 1350-1355 | 1355-1360 |     |          |       | 1350-1360                |
| ข้าวขาว 10%              | 1355-1360              | 1355-1360 | 1355-1360 |     |          |       | 1355-1360                |
| ข้าวใหม่                 | 1280-1355              | 1345-1350 | 1350-1355 |     |          |       | 1345-1355                |
| ข้าวขาว 15%              | -                      | -         | -         |     |          |       | -                        |
| ข้าวใหม่                 | 1275-1350              | 1340-1345 | 1345-1350 |     |          |       | 1340-1350                |
| ข้าวขาว 25%              | -                      | -         | -         |     |          |       | -                        |
| ข้าวใหม่                 | 1270-1345              | 1335-1340 | 1340-1345 |     |          |       | 1335-1345                |
| ปลายข้าวขาว เอ.วัน.เลิศ  | 1265-1320              | 1305-1310 | 1315-1320 |     |          |       | 1305-1320                |
| ข้าวใหม่                 | 1265-1320              | 1305-1310 | 1315-1320 |     |          |       | 1305-1320                |
| ปลายข้าวขาว เอ.วัน.พิเศษ | 1255-1310              | 1295-1300 | 1305-1310 |     |          |       | 1295-1310                |
| ข้าวใหม่                 | 1255-1310              | 1295-1300 | 1305-1310 |     |          |       | 1295-1310                |
| ปลายข้าวขาว ซี.วัน*      | 1055-1115              | 1095-1100 | 1105-1110 |     |          |       | 1095-1110                |
| ข้าวเหนียว กข. 6         |                        |           |           |     |          |       |                          |
| ข้าวใหม่                 | 1550-1615              | 1610-1615 | 1670-1675 |     |          |       | 1610-1675                |
| ข้าวเหนียว 10% เมล็ดยาว  |                        |           |           |     |          |       |                          |
| ข้าวใหม่                 | 1460-1525              | 1520-1525 | 1580-1585 |     |          |       | 1520-1585                |
| ข้าวเหนียว 10% เมล็ดสั้น |                        |           |           |     |          |       |                          |
| ข้าวใหม่                 | 1420-1480              | 1475-1480 | 1535-1540 |     |          |       | 1475-1540                |
| ปลายข้าวเหนียว เอ.วัน    | 1300-1350              | 1340-1350 | 1350-1360 |     |          |       | 1340-1360                |
| ข้าวใหม่                 | 1300-1350              | 1340-1350 | 1350-1360 |     |          |       | 1340-1360                |
| ข้าวหนึ่ง 100%           | 1435-1500              | 1500-1505 | 1545-1550 |     |          |       | 1500-1550                |
| ข้าวหนึ่ง 5%             | 1375-1450              | 1450-1455 | 1500-1505 |     |          |       | 1450-1505                |
| ปลายข้าวหนึ่ง เอ.วัน     | 995-1000               | 995-1000  | 995-1000  |     |          |       | 995-1000                 |
| ข้าวหอมมะลิ              |                        |           |           |     |          |       |                          |
| 100% ชั้น 1              | 2290-2300              | 2290-2300 | 2250-2260 |     |          |       | 2250-2300                |
| ข้าวใหม่                 | 2290-2300              | 2290-2300 | 2250-2260 |     |          |       | 2250-2300                |
| 100% ชั้น 2              | 2240-2250              | 2240-2250 | 2200-2210 |     |          |       | 2200-2250                |
| ข้าวใหม่                 | 2240-2250              | 2240-2250 | 2200-2210 |     |          |       | 2200-2250                |
| ปลายข้าวหอมมะลิ          | 1420-1450              | 1420-1425 | 1425-1430 |     |          |       | 1420-1430                |
| ข้าวใหม่                 | 1420-1450              | 1420-1425 | 1425-1430 |     |          |       | 1420-1430                |
| ข้าวหอมจังหวัด           |                        |           |           |     |          |       |                          |
| ข้าวใหม่                 | 2090-2100              | 2090-2100 | 2090-2100 |     |          |       | 2090-2100                |
| ข้าวหอมปทุมธานี          | 1745-1750              | 1745-1750 | 1745-1750 |     |          |       | 1745-1750                |
| ข้าวใหม่                 | 1745-1750              | 1745-1750 | 1745-1750 |     |          |       | 1745-1750                |
| ปลายข้าวหอมปทุมธานี      | 1360-1400              | 1385-1390 | 1395-1400 |     |          |       | 1385-1400                |
| ข้าวใหม่                 | 1360-1400              | 1385-1390 | 1395-1400 |     |          |       | 1385-1400                |

หมายเหตุ\* ปลายข้าวขาว ซี.วัน. เป็นราคาที่สืบเพื่อใช้ในการคำนวณอัตราส่งมอบตามโครงการรับจำนำข้าวเปลือก

## ( 18 - 19 กุมภาพันธ์ 2551 )

| ชนิด   | สีน้ำตาลอ่อน<br>ต่ำ-สูง                                | จันทร์      | อังคาร      | พุธ | พฤหัสบดี | ศุกร์ | สีน้ำตาล<br>ต่ำ-สูง |
|--|--|-------------|-------------|-----|----------|-------|---------------------|
| ข้าวขาว  | ราคาเงินสดไม่รวมกระสอบ ส่งมอบหน้าโรงเก็บข้าวของผู้ซื้อ |             |             |     |          |       | บาท/100 กก.         |
| ขาว  | 895-910  | 905-910     | 925-930     |     |          |       | 905-930             |
| นึ่ง   | 985-1000   | 990-1000    | 990-1000    |     |          |       | 990-1000            |
| สกัด   | 695-700  | 695-700     | 695-700     |     |          |       | 695-700             |
| กลั่น  | 20-45  | 40-45       | 40-45       |     |          |       | 40-45               |
| ข้าวสาร  |  |             |             |     |          |       |                     |
| (ขายส่งให้ร้านขายปลีก)                                 |  |             |             |     |          |       | บาท/100 กก.         |
| ข้าวสารเจ้า  |  |             |             |     |          |       |                     |
| 100% (ข้าวหอม)   | 2300-2350  | 2300-2350   | 2300-2350   |     |          |       | 2300-2350           |
| ข้าวใหม่   | 2200-2250  | 2200-2250   | 2200-2250   |     |          |       | 2200-2250           |
| 100%   | 1500-1550  | 1500-1550   | 1500-1550   |     |          |       | 1500-1550           |
| ข้าวใหม่   | 1400-1450  | 1400-1450   | 1400-1450   |     |          |       | 1400-1450           |
| 5%   | 1350-1400  | 1350-1400   | 1350-1400   |     |          |       | 1350-1400           |
| ข้าวใหม่   | 1250-1300  | 1250-1300   | 1250-1300   |     |          |       | 1250-1300           |
| ข้าวสารเหนียว  |  |             |             |     |          |       |                     |
| สันป่าตอง (เขี้ยว)                                     |  |             |             |     |          |       |                     |
| 100% (ใหม่)  | 2450-2500  | 2450-2500   | 2450-2500   |     |          |       | 2450-2500           |
| 5% (ใหม่)  | 2050-2100  | 2050-2100   | 2050-2100   |     |          |       | 2050-2100           |
| ข้าวสารเหนียว  |  |             |             |     |          |       |                     |
| 10% เมล็ดยาว(ใหม่)                                     | 1750-1800  | 1750-1800   | 1750-1800   |     |          |       | 1750-1800           |
| 10% เมล็ดสั้น(ใหม่)                                    | 1350-1400  | 1350-1400   | 1350-1400   |     |          |       | 1350-1400           |
| ผลิตภัณฑ์ข้าว  | ราคาเงินสด (กลั่นละ 10 กิโลกรัม)                       |             |             |     |          |       |                     |
| แป้งข้าวเจ้าเหนียว                                     |  |             |             |     |          |       | บาท/3 กลั่น         |
| เจ้าไม่น้ำ(3กลั่น)                                     | 525-600  | 595-600     | 595-600     |     |          |       | 595-600             |
| เหนียวไม่น้ำ(3กลั่น)                                   | 720-725  | 720-725     | 720-725     |     |          |       | 720-725             |
| กระสอบป่าน (ทอในประเทศด้วยใยปอ) ขนาด 29 นิ้ว x 43 นิ้ว | ราคาเงินสดส่งมอบถึงร้านผู้ซื้อ                         |             |             |     |          |       | บาท/1 ใบ            |
| ใหม่   | 34.25-35.50  | 34.25-35.50 | 34.25-35.50 |     |          |       | 34.25-35.50         |
| ใช้แล้ว -ไม่มีตรา                                      | 25.70-26.75  | 25.70-26.75 | 25.70-26.75 |     |          |       | 25.70-26.75         |
| - มีตรา  | 17.50-20.50  | 17.50-20.50 | 17.50-20.50 |     |          |       | 17.50-20.50         |

ราคาขายปลีกข้าวสารในตลาดกรุงเทพฯ  
 ประจำวันที่ 18-19 กุมภาพันธ์ 2551

บาท/15 กก.

| ชนิด                        | สัปดาห์ก่อน<br>ต่ำ-สูง | จันทร์  | อังคาร  | พุธ | พฤหัสบดี | ศุกร์ | สัปดาห์นี้<br>ต่ำ-สูง |
|-----------------------------|------------------------|---------|---------|-----|----------|-------|-----------------------|
| <b>100% (ข้าวหอม)</b>       |                        |         |         |     |          |       |                       |
| ร้านค้าปลีกทั่วไป           | 410-420                | 410-420 | 410-420 |     |          |       | 410-420               |
| ข้าวใหม่                    | 370-390                | 370-390 | 370-390 |     |          |       | 370-390               |
| <b>ข้าวสารเจ้า 100%</b>     |                        |         |         |     |          |       |                       |
| ร้านค้าปลีกทั่วไป           | 260-280                | 260-280 | 260-280 |     |          |       | 260-280               |
| ข้าวใหม่                    | 230-250                | 230-250 | 230-250 |     |          |       | 230-250               |
| <b>ข้าวสารเจ้า 5%</b>       |                        |         |         |     |          |       |                       |
| ร้านค้าปลีกทั่วไป           | 220-240                | 220-240 | 220-240 |     |          |       | 220-240               |
| ข้าวใหม่                    | 200-210                | 200-210 | 200-210 |     |          |       | 200-210               |
| <b>ข้าวสารเหนียว</b>        |                        |         |         |     |          |       |                       |
| <b>สันป่าตอง (เขี้ยวงู)</b> |                        |         |         |     |          |       |                       |
| 100%                        | 470-480                | 470-480 | 470-480 |     |          |       | 470-480               |
| 5%                          | 410-420                | 410-420 | 410-420 |     |          |       | 410-420               |
| 10% เมล็ดยาว                | 330-350                | 330-350 | 330-350 |     |          |       | 330-350               |
| 10% เมล็ดสั้น               | 300-320                | 300-320 | 300-320 |     |          |       | 300-320               |

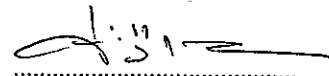
กรมการค้าภายใน

สำนักส่งเสริมการค้าสินค้าเกษตร

โทร. 0 2547 5400

## สถานการณ์ทั่วไป

- ข้าวเปลือก ราคาข้าวเปลือกเจ้าหน้าปี จ.นครสวรรค์ จ.สุพรรณบุรี และ จ.ปทุมธานี ปรับตัวสูงขึ้น ตามความต้องการของตลาดที่มีอย่างต่อเนื่อง ขณะที่ผลผลิตมีออกสู่ตลาดไม่เพียงพอกับความต้องการ
- ข้าวสาร ราคาข้าวโดยรวมปรับตัวสูงขึ้น เนื่องจากผลผลิตมีออกสู่ตลาดน้อย ทำให้ผู้ที่มีความต้องการข้าวต่างปรับราคารับซื้อสูงขึ้น เพื่อจูงใจให้มีการนำข้าวออกจำหน่าย ส่วนข้าวสารหอมมะลิ ราคาปรับลดลง เนื่องจากช่วงนี้ความต้องการข้าวเพื่อการส่งออกชะลอตัว



ผู้รายงาน

( นางประทุม กษมาประพทธิ์ )



ข้าวเปลือกเจ้าหน้าปี 5% ปี 2550/51

| แหล่งราคา             | 2551 |        | กุมภาพันธ์ 2551                        |      |      |      |      |      |      |      |      |      |      |      |      |      |      |      |    |    |    |    |    |    |    |    |    |  |  |
|-----------------------|------|--------|--|------|------|------|------|------|------|------|------|------|------|------|------|------|------|------|----|----|----|----|----|----|----|----|----|--|--|
|                       | ม.ค. | เฉลี่ย | 1                                      | 3    | 4    | 5    | 6    | 7    | 8    | 10   | 11   | 12   | 13   | 14   | 15   | 17   | 18   | 19   | 20 | 21 | 22 | 24 | 25 | 26 | 27 | 28 | 29 |  |  |
| ตลาดกลางท่าข้าวลาดยาว | 6773 | 6773   | 7050                                   | 7050 | 7050 | 7050 | 7050 | 7050 | 7050 | 7050 | 7850 | 7850 | 7850 | 7850 | 7850 | 7850 | 7950 |      |    |    |    |    |    |    |    |    |    |  |  |
| จ. พิษณุโลก           | 6836 | 6836   | 7350                                   |      | 7350 | 8000 | 8000 | 8000 | 8000 |      | 8000 | 8000 | 8000 | 8150 | 8150 |      | 8700 | 8700 |    |    |    |    |    |    |    |    |    |  |  |
| จ. สุพรรณบุรี         | 7132 | 7132   | 7250                                   |      | 7350 | 7650 | 7850 | 7850 | 8050 |      | 8050 | 8050 | 8050 | 8050 | 8050 |      | 8050 | 8350 |    |    |    |    |    |    |    |    |    |  |  |
| จ. ปทุมธานี           | 7268 | 7268   | 7650                                   |      | 7650 | 7950 | 7950 | 8150 | 8150 |      | 8150 | 8150 | 8150 | 8150 | 8250 |      | 8350 | 8650 |    |    |    |    |    |    |    |    |    |  |  |
| เฉลี่ย                | 7002 | 7002   | 7325                                   | 7050 | 7350 | 7663 | 7713 | 7763 | 7813 | 7050 | 8013 | 8013 | 8013 | 8050 | 8075 | 7850 | 8263 | 8567 |    |    |    |    |    |    |    |    |    |  |  |
|                       |      |        | ราคาปรับจํานำ ปี 2550/51 6,600 บาท/ตัน |      |      |      |      |      |      |      |      |      |      |      |      |      |      |      |    |    |    |    |    |    |    |    |    |  |  |

ข้าวเปลือกเจ้าหน้าปี 25% ปี 2550/51

| แหล่งราคา             | 2551 |        | กุมภาพันธ์ 2551                        |      |      |      |      |      |      |      |      |      |      |      |      |      |      |      |    |    |    |    |    |    |    |    |    |  |  |
|-----------------------|------|--------|--|------|------|------|------|------|------|------|------|------|------|------|------|------|------|------|----|----|----|----|----|----|----|----|----|--|--|
|                       | ม.ค. | เฉลี่ย | 1                                      | 3    | 4    | 5    | 6    | 7    | 8    | 10   | 11   | 12   | 13   | 14   | 15   | 17   | 18   | 19   | 20 | 21 | 22 | 24 | 25 | 26 | 27 | 28 | 29 |  |  |
| ตลาดกลางท่าข้าวลาดยาว | 5727 | 5727   | 6250                                   | 6250 | 6250 | 6250 | 6250 | 6250 | 6250 | 6250 | 7250 | 7250 | 7250 | 7250 | 7250 | 7250 | 7350 |      |    |    |    |    |    |    |    |    |    |  |  |
| จ. พิษณุโลก           |      |        |  |      |      |      |      |      |      |      |      |      |      |      |      |      |      |      |    |    |    |    |    |    |    |    |    |  |  |
| จ. ปทุมธานี           | 6568 | 6568   | 6950                                   |      | 6950 | 7250 | 7250 | 7450 | 7450 |      | 7450 | 7450 | 7450 | 7450 | 7550 |      | 7650 | 7950 |    |    |    |    |    |    |    |    |    |  |  |
| เฉลี่ย                | 6148 | 6148   | 6600                                   | 6250 | 6600 | 6750 | 6750 | 6850 | 6850 | 6250 | 7350 | 7350 | 7350 | 7350 | 7400 | 7250 | 7500 | 7950 |    |    |    |    |    |    |    |    |    |  |  |
|                       |      |        | ราคาปรับจํานำ ปี 2550/51 6,100 บาท/ตัน |      |      |      |      |      |      |      |      |      |      |      |      |      |      |      |    |    |    |    |    |    |    |    |    |  |  |



ข้าวเปลือกหอมมะลิ ปี 2550/51

หน่วย บาท/ตัน

| แหล่งราคา       | 2551  | กุมภาพันธ์ 2551 |       |       |       |       |       |       |       |       |       |       |       |       |       |    |    |    |    |    |    |    |    |  |
|-----------------|-------|-----------------|-------|-------|-------|-------|-------|-------|-------|-------|-------|-------|-------|-------|-------|----|----|----|----|----|----|----|----|--|
|                 | ม.ค.  | เฉลี่ย          | 1     | 4     | 5     | 6     | 7     | 8     | 11    | 12    | 13    | 14    | 15    | 18    | 19    | 20 | 21 | 22 | 25 | 26 | 27 | 28 | 29 |  |
| จังหวัดอุดรธานี | 10650 | 10650           | 11500 | 11700 | 11700 | 11700 | 11700 | 11700 | 11900 | 11900 | 11900 | 12300 | 12300 | 12300 | 12300 |    |    |    |    |    |    |    |    |  |
| จังหวัดสุรินทร์ | 10350 | 10350           | 11950 | 12150 | 12150 | 12250 | 12250 | 12250 | 12250 | 12250 | 12450 | 12450 | 12450 | 12450 | 12450 |    |    |    |    |    |    |    |    |  |
| เฉลี่ย          | 10500 | 10500           | 11725 | 11925 | 11925 | 11975 | 11975 | 11975 | 12075 | 12075 | 12175 | 12375 | 12375 | 12375 | 12375 |    |    |    |    |    |    |    |    |  |

ราคารับจํานำ ปี 2550/51 9,000 บาท/ตัน

ข้าวเปลือกเหนียว 10 % เมล็ดยาว ปี 2550/51

| แหล่งราคา       | 2551 | กุมภาพันธ์ 2551 |      |      |      |      |      |      |      |      |      |      |      |      |      |    |    |    |    |    |    |    |    |  |
|-----------------|------|-----------------|------|------|------|------|------|------|------|------|------|------|------|------|------|----|----|----|----|----|----|----|----|--|
|                 | ม.ค. | เฉลี่ย          | 1    | 4    | 5    | 6    | 7    | 8    | 11   | 12   | 13   | 14   | 15   | 18   | 19   | 20 | 21 | 22 | 25 | 26 | 27 | 28 | 29 |  |
| จังหวัดอุดรธานี | 8691 | 8691            | 8500 | 8500 | 8500 | 8500 | 8500 | 8500 | 8700 | 8700 | 8700 | 8900 | 8900 | 8900 | 9100 |    |    |    |    |    |    |    |    |  |

ราคารับจํานำ ปี 2550/51 8,100 บาท/ตัน

ราคาข้าวสารบรรจุถุงที่ห้างสรรพสินค้าจำหน่าย

ประจำวันที่ 19 กุมภาพันธ์ 2551

บาท / ถุง

| ชนิด                         | หน่วย | ราคา<br>หน้าถุง | ท็อป    | บิกซี   | สหกรณ์กรุงเทพ | เทสโก้     | เดอะมอลล์  |
|------------------------------|-------|-----------------|---------|---------|---------------|------------|------------|
| ข้าวหอมมะลิ 100%<br>บัวทิพย์ | 5 กก. | 160             |         |         |               | 119        |            |
| สุรินทร์ทิพย์                | 5 กก. | 160             | 145     |         | 134           |            | 145        |
| หงษ์ทอง (แดง) ใหม่/เก่า      | 5 กก. | 160             | 153/150 | 139/129 | 135 (ใหม่)    | 132 (เก่า) | 142 (ใหม่) |
| มาบุญครอง (แดง)              | 5 กก. | 160             | 135     | 131     | 137           | 129        | 139.50     |
| เกษตร (แดง)                  | 5 กก. | 140/(155)       | 135     | 130     | (137)         | 123        |            |
| เกษตร (เขียว)                | 5 กก. | 135/(140)       | 130     | 124     | (131)         | 123        | 134        |
| เบญจรงค์                     | 5 กก. | 160             | 125     | 114     |               | 119        | 114        |
| ฉัตรทอง (แดง)                | 5 กก. | 150             | 143     | 135     | 129           |            | 149        |
| ฉัตรอุบล (เหลือง)            | 5 กก. | 130             | 128     | 126     | 118           |            | 120        |
| ฉัตรเพชร                     | 5 กก. | 160             | 135     |         |               |            |            |
| แสนดี (ลินสยาม)              | 5 กก. | 160             |         |         | 118           |            | 140        |
| บัณฑิตน้อย                   | 5 กก. | 160             |         |         |               |            | 122        |
| ทุ่งกุลา                     | 5 กก. | 170             | 159     |         | 154           |            | 148        |
| โคโค                         | 5 กก. | 165             | 142     |         |               |            | 119        |
| ปิ่นเงินเพชร                 | 5 กก. | 180             | 179     | 105     |               |            |            |
| สุพรรณหงส์                   | 5 กก. | 135             | 119     | 125     |               |            | 98         |
| ไทไท                         | 5 กก. | 165             | 155     |         |               |            | 161        |
| ดอกเก็กฮวย                   | 5 กก. | 150             | 139     |         |               |            | 135        |
| ดอกบัว                       | 5 กก. | 145             | 129     | 118     |               |            |            |
| เทสโก้                       | 5 กก. | 135             |         |         |               | 109        |            |
| ส เขมราชู                    | 5 กก. | 220             | 179     |         |               |            |            |
| อิมทิพย์ (วิถีไทย)           | 5 กก. | 165             | 145     |         |               |            |            |
| อิมทิพย์ (กินรี)             | 5 กก. | 165             | 129     |         |               | 109        |            |
| เพื่อนไทย                    | 5 กก. | 140             | 106     |         |               |            | 124.50     |
| # ท็อป                       | 5 กก. | 150             | 130     |         |               |            |            |
| ช้างทิพย์                    | 4 กก. | 160             | 133     |         |               | 117        |            |
| ธนาพันธ์                     | 5 กก. | 180             | 178     |         | 102           |            |            |
| บัวทอง                       | 5 กก. | 160             | 119     | 119     |               |            | 116        |
| ธัญญรักษ์                    | 5 กก. | 160             |         |         | 123           |            | 121        |
| พนมรุ้ง                      | 5 กก. | 160             |         |         | 124           | 128        |            |
| ฉลาดชิม                      | 5 กก. | 110             |         |         | 106           |            |            |
| โฮมเฟรสมาร์ท                 | 5 กก. | 150             |         |         |               |            | 135        |
| ช้างเผือก                    | 5 กก. | 150             | 126     |         |               |            | 125        |
| โกเด้นเซฟ                    | 5 กก. | 150             | 119     |         |               |            |            |
| บั้งไฟ                       | 5 กก. | 160             | 145     |         |               |            |            |
| ตราดาว                       | 5 กก. | 160             | 145     |         |               |            |            |
| บุรีมาศ                      | 5 กก. | 160             | *119    |         |               |            |            |
| สามเกล                       | 5 กก. | 160             | 145     |         |               |            |            |
| นกทากู่                      | 5 กก. | 160             | *119    |         |               |            |            |
| ทวีชัย                       | 5 กก. | 160             | 145     |         |               |            |            |
| ข้าวหอมมะลิ 5%               |       |                 |         |         |               |            |            |
| หงษ์ทอง (เขียว)              | 5 กก. | 145             | *129    | *125    | 135           |            | 127        |
| แสนดี (หอมทุ่งกุลา)          | 5 กก. | 135             | 129     |         | 116           |            | 114        |

| ชนิด                            | หน่วย   | ราคา<br>หน้าถุง | ท็อป | บักชี | สารเคมีกรุงเทพฯ | เทศโก | เดอะมอลล์ |
|---------------------------------|---------|-----------------|------|-------|-----------------|-------|-----------|
| หอมมะลิ 10%                     |         |                 |      |       |                 |       |           |
| เซฟ                             | 5 กก.   |                 | 109  |       |                 |       |           |
| หงษ์ทอง (ส้ม)                   | 5 กก.   | 125             | 116  | 123   | 123             |       | 117       |
| เกษตร (ม่วง)                    | 5 กก.   | 120             | 109  |       | 116             |       | 113       |
| # อิมทิพย์ (เขียว)              | 5 กก.   | 150             | 94   |       |                 | -     |           |
| # คุ่มค่า                       | 5 กก.   | 95              |      |       |                 | 95    |           |
| ข้าวหอมปทุมธานี 100%            |         |                 |      |       |                 |       |           |
| มานูญครอง (เขียว)               | 5 กก.   | 125             |      | 105   | 125             | 105   | 86.50     |
| ดอกบัว                          | 5 กก.   | 140             |      |       |                 | 98    |           |
| ข้าวผสม (ข้าวหอมมะลิและข้าวขาว) |         |                 |      |       |                 |       |           |
| # มิตรภาพ (เขียว)               | 5 กก.   | 95              | 82   |       | 76              | 82    |           |
| # ชวนาไทย                       | 5 กก.   | 110             | 82   |       |                 |       |           |
| # สุพรรณหงส์                    | 5 กก.   | 105             | 87   |       |                 | 87    |           |
| # นัศร (ส้ม)                    | 5 กก.   | 110             | 105  | 97    | 96              | 94    | 89        |
| # นัศรอรุณ(เขียว)               | 5 กก.   |                 |      |       |                 | 79    |           |
| # อิมทิพย์                      | 5 กก.   | 120             | 79   |       |                 |       |           |
| รุ่งทิพย์                       | 5 กก.   | 135             |      |       |                 |       |           |
| ปิ่นเงิน                        | 5 กก.   | 140             | 92   | 91    |                 |       |           |
| คุ่มค่า                         | 5 กก.   | 85              |      |       |                 | 75    |           |
| TESCO (เขียว)                   | 5 กก.   | 105             |      |       |                 | 89    |           |
| เบญจมาศ                         | 5 กก.   | 99              |      |       |                 |       |           |
| ข้าวหอมมะลิและข้าวมันปู         |         |                 |      |       |                 |       |           |
| ธัญญาทิพย์                      | 5 กก.   | 170             | 159  |       | 154             |       |           |
| ธัญญาทิพย์                      | 2 กก.   | 70              | 69   |       | 63              |       |           |
| ดอกมะลิ                         | 2 กก.   | 70              | 64   |       |                 |       |           |
| ท็อป                            | 2 กก.   | 60              |      |       |                 |       |           |
| เนเจอร์โซน                      | 1.5 กก. | 80              | 75   |       |                 | 65    |           |
| ข้าวเหนียว                      |         |                 |      |       |                 |       |           |
| ธัญญาทิพย์                      | 1 กก.   | 45              |      |       | 35              |       |           |
| เทศโก้                          | 2 กก.   |                 |      |       |                 | 63    |           |
| ข้าวกล้องหอมมะลิ 100 %          |         |                 |      |       |                 |       |           |
| คุ่มค่า                         | 5 กก.   | 100             |      |       |                 | 74    |           |
| เทศโก้                          | 5 กก.   | 100             |      |       |                 | 92    |           |
| ไวถึง                           | 5 กก.   | 150             |      |       |                 |       | 108       |
| เบญจรงค์                        | 2 กก.   | 70              |      |       |                 |       | 56        |
| โฮมเฟรสมาร์ท                    | 2 กก.   | 70              |      |       |                 |       | 62        |
| สุรินทร์ทิพย์                   | 2 กก.   | 62              |      |       | 56              |       |           |
| ไวถึง                           | 2 กก.   | 70              |      |       |                 |       | 65        |
| ดอกบัว                          | 2 กก.   | -               | 60   |       |                 |       |           |
| เนเจอร์โซน                      | 1.5 กก. | 70              | 50   |       |                 | 65    |           |
| กฟผ                             | 2 กก.   | 50              | 44   |       |                 | 47    |           |
| # เกรทฮาเวสต์                   | 2 กก.   | 85              | 80   |       |                 | 75    | 74.25     |
| นัศร                            | 2 กก.   | 80              |      |       |                 |       |           |

| ชนิด                     | หน่วย   | ราคา<br>หน้าถุง | ท็อป | บิกชี | สารเคมี/ปุ๋ย | เทลโก | เดอะมอลล์ |
|--------------------------|---------|-----------------|------|-------|--------------|-------|-----------|
| ข้าวกล้องหอมมะลิ 100 %   |         |                 |      |       |              |       |           |
| มาบุญครอง                | 2 กก.   | 70              | 53   | 60    | 59           | 62    | 55        |
| เพื่อนไทย                | 2 กก.   |                 | 60   |       |              |       |           |
| ไทไท                     | 2 กก.   | 70              | 58   |       |              | 65    | 66        |
| # ดอกมะลิ                | 2 กก.   | 60              | 60   |       |              |       |           |
| # หงษ์ทอง                | 2.5 กก. | 85              | 85   | 83    | 80           | 77    |           |
| เบญจรงค์                 | 2 กก.   | 85              | 58   | 62    |              | 56    | 56        |
| TOPS                     | 2 กก.   | 50              | 43   |       |              |       |           |
| เทลโก้                   | 2 กก.   |                 |      |       |              | 41.50 | 41.50     |
| แปดริ้ว                  | 2 กก.   | 60              | 60   |       |              |       |           |
| ข้าวขาว 100%             |         |                 |      |       |              |       |           |
| สุพรรณหงส์               | 5 กก.   | 90              |      | 84    |              |       |           |
| โคโค                     | 5 กก.   | 85              | 79   |       |              |       | 76        |
| ช้างเผือก                | 5 กก.   | 90              | 88   |       |              |       |           |
| นาทิพย์                  | 5 กก.   | 80              |      | 69    |              |       |           |
| โฮมเฟรสมาร์ท             | 5 กก.   | 85              |      |       |              |       | 77        |
| ดอกบัว                   | 5 กก.   | 95              | 89   |       |              | 85    |           |
| ธัญญรักษ์                | 5 กก.   | 95              |      |       | 75           |       | 75.50     |
| พนมรุ้ง                  | 5 กก.   | 95              |      |       | 87           |       |           |
| หงส์ทอง                  | 5 กก.   | 95              |      | 89    | 90           |       | 95        |
| เพื่อนไทย                | 5 กก.   | 100             | 89   |       |              |       |           |
| เกษตร(นำเงิน)            | 5 กก.   | 95              | 85   | 87    | 88           |       | 79        |
| เบญจรงค์                 | 5 กก.   | 95              |      |       |              |       | 84.25     |
| เทลโก้ (นำเงิน)          | 5 กก.   | 80              |      |       |              | 77    |           |
| ปิ่นเงิน                 | 5 กก.   | 85              |      | 74    |              |       |           |
| แสนดี                    | 5 กก.   | 105             | 85   |       |              |       | 93        |
| รุ่งทิพย์                | 5 กก.   | 90              | 75   |       |              |       |           |
| อิมทิพย์                 | 5 กก.   | 95              | 80   |       |              |       |           |
| ชาวนาไทย                 | 5 กก.   |                 | 75   |       |              |       |           |
| บัวทิพย์                 | 5 กก.   | 100             | 89   |       |              | 85    |           |
| ภัตรา                    | 5 กก.   | 80              |      | 75    |              |       |           |
| มาบุญครอง (ฟ้า)          | 5 กก.   | 95              | 89   | 84    | 88           | 84    | 86.50     |
| ข้าวขาว 5%               |         |                 |      |       |              |       |           |
| นาหลวง                   | 5 กก.   | 80              | 80   |       |              |       |           |
| เกษตรกรไทย               | 5 กก.   | 80              | 70   |       |              |       |           |
| ข้าวขาว 10%              |         |                 |      |       |              |       |           |
| มิตรภาพ (ชมพู)           | 5 กก.   | 85              |      |       |              | 77    |           |
| ท็อป                     | 5 กก.   | 95              | 85   |       |              |       |           |
| ข้าวขาว 15%              |         |                 |      |       |              |       |           |
| บีเคเค                   | 5 กก.   | 95              | 73   |       |              |       |           |
| บัวหลวง                  | 5 กก.   | 75              |      |       |              | 73    |           |
| ข้าวขาว 25%              |         |                 |      |       |              |       |           |
| เฟิร์สท ไพรซ์            | 5 กก.   |                 |      | 65    |              |       |           |
| กสิกรไทย                 | 5 กก.   | 80              |      | 75    |              |       |           |
| ข้าวขาว (อื่น ๆ)         |         |                 |      |       |              |       |           |
| กุ่มคำ ( ขข. 35 % )      | 5 กก.   | 68              |      |       |              | 65    |           |
| หงษ์ทอง ( ข้าวสังข์หยด ) | 2 กก.   |                 | 65   |       |              |       |           |

# ไม่มีเครื่องหมายรูปพามมือ

รายงานการติดตามภาตลาด "ปาล์มน้ำมัน และน้ำมันปาล์ม" ในกรุงเทพมหานคร


ประจำวันที่ 19 กุมภาพันธ์ 2551

f: ราคาปาล์ม/ลิตร

| รายการ  | หน่วย   | ราคาขายส่ง    |               |               | + เพิ่มขึ้น<br>- ลดลง | ภาวะการค้า   |
|---|---------|---------------|---------------|---------------|-----------------------|--|
|   |         | ราคาวันปีก่อน | ราคาวันก่อน   | ราคาวันนี้    |                       |  |
|   |         | 19 ก.พ. 50    | 18 ก.พ. 51    | 19 ก.พ. 51    |                       |  |
| <b>ผลปาล์มทะเลทราย (ราคาโรงสกัดรับซื้อ)</b>               |         |               |               |               |                       |  |
| <b>คุณภาพ เบอร์เช็นต์น้ำมัน (คละ)</b>                     | บาท/กก. | 2.80 - 3.65   | 5.10 - 5.60   | 5.00 - 5.60   | -0.10                 | ผลปาล์มทะเลทราย และผลปาล์มร่วง<br><br>ราคาลดลง จากปริมาณผลผลิตมีออกสู่ตลาดต่อเนื่องตามฤดูกาล ซึ่งเป็นช่วงที่ผลผลิตมีมาก โรงงานสกัดจึงปรับราคาซื้อผลปาล์มลดลง เพื่อให้สอดคล้องกับภาวะตลาด ขณะที่ จ.ชุมพร ปรับราคาสูงขึ้นเล็กน้อย ตามความต้องการ อีกทั้งบางพื้นที่มีฝนตก ผลปาล์มลดลง โรงสกัดรายใหญ่ให้ราคาซื้ออยู่ในเกณฑ์สูง |
| - จ.กระบี่  | บาท/กก. | 3.15 - 3.30   | 5.30 - 5.45   | 5.10 - 5.40   | -0.05 ถึง -0.20       |  |
| - จ.สุราษฎร์ธานี  | บาท/กก. | 3.10 - 3.30   | 5.40 - 5.50   | 5.40 - 5.50   |                       |  |
| - จ.ชุมพร   | บาท/กก. | 3.30 - 3.65   | 5.20 - 5.60   | 5.40 - 5.60   | +0.20                 |  |
| - จ.ตรัง  | บาท/กก. | 3.05 - 3.20   | 5.35 - 5.60   | 5.35 - 5.50   | -0.10                 |  |
| - จ.สตูล  | บาท/กก. | 2.80 - 3.05   | 5.10 - 5.20   | 5.00 - 5.20   | -0.10                 |  |
| <b>คุณภาพ เบอร์เช็นต์น้ำมัน (15%)</b>                     | บาท/กก. | 2.80 - 3.10   | 4.85 - 5.35   | 4.85 - 5.35   |                       |  |
| - จ.กระบี่  | บาท/กก. | 3.00          | 5.10          | 5.00          | -0.10                 |  |
| - จ.สุราษฎร์ธานี  | บาท/กก. | 2.82          | 4.85          | 4.85          |                       |  |
| - จ.ชุมพร   | บาท/กก. | 3.10          | 5.10          | 5.20          | +0.10                 |  |
| - จ.ตรัง  | บาท/กก. | 3.05          | 5.35          | 5.35          |                       |  |
| - จ.สตูล  | บาท/กก. | 2.80          | 5.10          | 5.00          | -0.10                 |  |
| <b>คุณภาพ เบอร์เช็นต์น้ำมัน (17%)</b>                     | บาท/กก. | 3.05 - 3.65   | 5.20 - 5.60   | 5.20 - 5.60   |                       |  |
| - จ.กระบี่  | บาท/กก. | 3.30          | 5.45          | 5.40          | -0.05                 |  |
| - จ.สุราษฎร์ธานี  | บาท/กก. | 3.30          | 5.50          | 5.50          |                       |  |
| - จ.ชุมพร   | บาท/กก. | 3.65          | 5.60          | 5.60          |                       |  |
| - จ.ตรัง  | บาท/กก. | 3.20          | 5.60          | 5.50          | -0.10                 |  |
| - จ.สตูล  | บาท/กก. | 3.05          | 5.20          | 5.20          |                       |  |
| ผลปาล์มร่วง จ.ชุมพร                                       | บาท/กก. | 4.20 - 4.50   | 7.30 - 8.20   | 7.30 - 8.40   | +0.20                 |  |
| <b>น้ำมันปาล์มดิบ (ราคาซื้อขายทั่วไปส่งมอบถึงผู้ซื้อ)</b> |         |               |               |               |                       |  |
| - เกรด A (น้ำมันจากเปลือก)                                | บาท/กก. | 18.75 - 19.00 | 35.00 - 35.25 | 35.00 - 35.25 |                       | น้ำมันปาล์มดิบ<br><br>ราคาทรงตัว โรงงานสกัดต่างรอดูสถานการณ์ ด้วยราคาผลปาล์มอ่อนตัวลงเป็นส่วนใหญ่ แต่น้ำมันปาล์มดิบในตลาดมาเลเซียราคากลับโน้มสูงขึ้นมาก ขณะที่โรงกลั่นชะลอการซื้อขาย จากน้ำมันปาล์มดิบที่นำเข้ามาถึงแล้ว จึงรอดูสถานการณ์และตรึงราคาไว้  |
| - เกรด B (น้ำมันรวม)                                      | บาท/กก. | 17.75 - 18.00 | 33.50 - 33.75 | 33.50 - 33.75 |                       |  |
| น้ำมันเมล็ดในปาล์มดิบ                                     | บาท/กก. | 19.50 - 20.00 | 36.00 - 36.25 | 36.00 - 36.25 |                       |  |

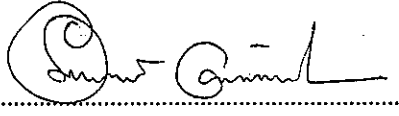
| รายการ  | หน่วย      | ราคาขายส่ง      |               |               | + เพิ่มขึ้น<br>- ลดลง | ภาวะการค้า |
|---|------------|-----------------|---------------|---------------|-----------------------|------------|
|   |            | ราคาวันนีปีก่อน | ราคาวันก่อน   | ราคาวันนี้    |                       |            |
|   |            | 19 ก.พ. 50      | 18 ก.พ. 51    | 19 ก.พ. 51    |                       |            |
| <b>น้ำมันปาล์มบริสุทธิ์ * (ราคาซื้อขายทั่วไปส่งมอบถึงผู้ซื้อ)</b> |            |                 |               |               |                       |            |
| - โอเลอิน   | บาท/กก.    | 23.29 - 23.66   | 42.36 - 43.10 | 42.36 - 43.10 |                       |            |
| - สเตอริน   | บาท/กก.    | 16.00 - 16.25   | 32.75 - 33.25 | 32.75 - 33.25 |                       |            |
| <b>น้ำมันปาล์มสำเร็จรูป (ราคารวม VAT)</b>                         |            |                 |               |               |                       |            |
| <b>- ราคาขายส่ง (โรงกลั่นส่งมอบถึงยี่บัว)</b>                     |            |                 |               |               |                       |            |
| - ชนิดบรรจุปีป 12.50 กก.  | บาท/กก.    | 29.20 - 29.60   | 49.60 - 50.40 | 49.60 - 50.40 |                       |            |
| - ตรามรกต   | บาท/ปีป    | 370             | 620           | 620           |                       |            |
| - ตราหยก  | บาท/ปีป    | 370             | 625           | 625           |                       |            |
| - ตราโอลีน  | บาท/ปีป    | 365             | 620           | 620           |                       |            |
| - ตราเกสร   | บาท/ปีป    | 370             | 630           | 630           |                       |            |
| - ชนิดบรรจุขวด 1 ลิตร (12 ขวด/หีบ)                                | บาท/ขวด    | 27.50 - 28.33   | 45.42 - 46.67 | 45.42 - 46.67 |                       |            |
| - ตรามรกต   | บาท/หีบ    | 340             | 545           | 545           |                       |            |
| - ตราหยก  | บาท/หีบ    | 335             | 560           | 560           |                       |            |
| - ตราโอลีน  | บาท/หีบ    | 340             | 550           | 550           |                       |            |
| - ตราเกสร   | บาท/หีบ    | 330             | 550           | 550           |                       |            |
| <b>- ราคาขายปลีก ในตลาดกรุงเทพฯ</b>                               |            |                 |               |               |                       |            |
| - ชนิดบรรจุปีป  | บาท/กก.    | 30 - 33         | 50 - 52       | 50 - 52       |                       |            |
| - ชนิดบรรจุขวด 1 ลิตร   | บาท/ขวด    | 30 - 34         | 47.50 - 49.00 | 47.50 - 49.00 |                       |            |
| <b>ตลาดมาเลเซีย</b>   |            |                 |               |               |                       |            |
|   |            | (15 ก.พ.50)     | (15 ก.พ.51)   | (18 ก.พ.51)   |                       |            |
| - น้ำมันปาล์มดิบ (Crude Palm Oil)                                 | ริงกิต/ตัน | 1,932.50        | 3,510.00      | 3,548.75      |                       |            |
| "   | บาท/กก.    | 19.64           | 35.47         | 35.79         | +0.32                 |            |
| - น้ำมันบริสุทธิ์ (RBD Palm Olein)                                | USD/ตัน    | 585.00          | 1,160.00      | 1,192.50      |                       |            |
| "   | บาท/กก.    | 20.92           | 37.83         | 38.78         | +0.95                 |            |
| - สเตอรินบริสุทธิ์ (RBD Stearin)                                  | USD/ตัน    | 542.50          | 1,060.00      | 1,090.00      |                       |            |
| "   | บาท/กก.    | 19.38           | 34.57         | 35.44         | +0.87                 |            |

อัตราแลกเปลี่ยน US\$ = 32.5170 บาท (อัตรากลาง)  
 1 ริงกิต = 10.08425 บาท (อัตรากลาง)  
 (18 ก.พ. 51)

  
 ผู้รายงาน  
 (นางอมราพร อินทร์แมน)

รายงานการติดตามภาวะตลาด "มะพร้าวและผลิตภัณฑ์" ในกรุงเทพมหานคร  
 ประจำวันที่ 19 กุมภาพันธ์ 2551

| รายการสินค้า                                      | หน่วย   | ราคาขายส่ง                     |                       |                      | + เพิ่ม<br>- ลด | สถานการณ์  |
|---|---------|--------------------------------|-----------------------|----------------------|-----------------|--|
|   |         | ปีก่อน<br>วันนี้<br>19 ก.พ. 50 | ปีนี้ (2551)          |                      |                 |  |
|   |         |                                | วันก่อน<br>15 ก.พ. 51 | วันนี้<br>19 ก.พ. 51 |                 |  |
| <b>มะพร้าวผล</b>                                  |         |                                |                       |                      |                 | <b>มะพร้าวผลและผลิตภัณฑ์</b><br>มะพร้าวผล ราคาสูงขึ้น ด้วยปริมาณมีออกสู่ตลาดในช่วงนี้ลดน้อยลง เนื่องจากแหล่งผลิตสำคัญเช่น จ.ประจวบฯ ชุมพร มีฝนตก น้ำท่วมในบางพื้นที่ ซึ่งเป็นอุปสรรคต่อการเก็บเกี่ยวผลผลิต อีกทั้งต่างชะลอการเก็บส่งเข้าตลาด ขณะที่ตลาดมีความต้องการอย่างต่อเนื่อง จึงมีการแข่งขันกันรับซื้อทั้งในส่วนของมะพร้าวผล โรงงานกะเทาะมะพร้าว และโรงงานกะทิสด และบางส่วนส่งตลาดสด เพื่อนำไปจำหน่ายเป็นมะพร้าวชูด ส่งผลให้ราคาเคลื่อนไหวสูงขึ้นตามไปด้วย |
| ราคาที่ร้านค้าส่งขายส่งให้ผู้ซื้อทั่วไป           |         |                                |                       |                      |                 |  |
| ทับสะแก ผลใหญ่ (ปอกเปลือก)                        | บาท/ผล  | 10.50 - 11.00                  | 8.50 - 9.00           | 9.50 - 10.00         | +1.00           |  |
| เนื้อมะพร้าวแห้ง 90%                              | บาท/กก. | 13.45 - 13.50                  | 15.30 - 15.50         | 15.30 - 15.50        |                 |  |
| ราคาที่โรงงานหีบเขตกทม.-ปริมาณลรับซื้อหน้าโรงงาน  |         |                                |                       |                      |                 |  |
| เนื้อมะพร้าวขาว รับซื้อหน้าโรงงาน                 | บาท/กก. | 16.00 - 16.50                  | 14.00 - 15.00         | 15.00 - 16.00        | +1.00           |  |
| น้ำมันมะพร้าวดิบ                                  | บาท/กก. | 27.83 - 28.00                  | 36.67 - 36.83         | 36.67 - 36.83        |                 |  |
| ราคาซื้อขายทั่วไป ส่งมอบถึงผู้ซื้อ                |         | (1670-1680*)                   | (2200-2210*)          | (2200-2210*)         |                 |  |
| น้ำมันมะพร้าวสำเร็จรูป - ชนิดบรรจุปีบ (12.50 กก.) |         |                                |                       |                      |                 |  |
| ราคาที่โรงงานกลั่นขายส่งถึงยี่ว                   | บาท/กก. | 29.20 - 30.40                  | 46.00 - 47.20         | 46.00 - 47.20        |                 |  |
| ตราผักกาด   | บาท/ปีบ | 365                            | 575                   | 575                  |                 |  |
| ตราไฟป็อก   | บาท/ปีบ | 370                            | 575                   | 575                  |                 |  |
| ตราดอกไม้   | บาท/ปีบ | 380                            | 590                   | 590                  |                 |  |
| <b>ราคาขายปลีก</b>                                |         |                                |                       |                      |                 |  |
| มะพร้าวผล ทับสะแก ผลใหญ่ (ปอกเปลือก)              | บาท/ผล  | 12.00 - 13.00                  | 10.00-10.50           | 11.50 - 12.00        | +1.50           |  |
| มะพร้าวชูด (ไม่ชูดผิว)                            | บาท/กก. | 28.00 - 30.00                  | 28.00-30.00           | 30.00 - 32.00        | +2.00           |  |
| น้ำมันมะพร้าวสำเร็จรูป - ชนิดบรรจุปีบ (12.50 กก.) | บาท/กก. | 34 - 35                        | 48 - 50               | 48 - 50              |                 |  |
| ตราผักกาด   | บาท/ปีบ | 370                            | 580                   | 580                  |                 |  |
| ตราไฟป็อก   | บาท/ปีบ | 375                            | 580                   | 580                  |                 |  |
| ตราดอกไม้   | บาท/ปีบ | 385                            | 595                   | 595                  |                 |  |


ผู้รายงาน   
 (นางอมราพร อินทร์แมน)

รายงานการติดตามภาวะและราคา "สัตว์น้ำ" ในตลาดกรุงเทพมหานคร  
 ประจำวันที่ 19 กุมภาพันธ์ 2551

บาท : ก.ก.

| รายการ                         | ราคาขายส่ง               |                       |                      | + เพิ่ม<br>- ลดลง | ราคาขายปลีกตลาด กทม. |                       |                      | + เพิ่ม<br>- ลดลง | ภาวะการค้า   |
|--------------------------------|--------------------------|-----------------------|----------------------|-------------------|----------------------|-----------------------|----------------------|-------------------|--|
|                                | ปีก่อน<br>19 ก.พ. 50     | วันก่อน<br>18 ก.พ. 51 | วันนี้<br>19 ก.พ. 51 |                   | ปีก่อน<br>19 ก.พ. 50 | วันก่อน<br>18 ก.พ. 51 | วันนี้<br>19 ก.พ. 51 |                   |  |
| <b>กุ้งขาว</b>                 | <b>ตลาดกลางสมุทรสาคร</b> |                       |                      |                   |                      |                       |                      |                   | <b>สัตว์น้ำ</b><br>ราคาขายส่งสัตว์น้ำขององค์การ<br>สะพานปลาเปลี่ยนแปลงตามปริมาณ และ<br>คุณภาพของสินค้าที่ส่งเข้าตลาด |
| - (40 ตัว/กก.)                 | 165                      | 150                   | 150                  |                   | 220 - 240            | 200 - 220             | 200 - 220            |                   |  |
| - (50 ตัว/กก.)                 | 125                      | 130                   | 130                  |                   | 190 - 210            | 170 - 180             | 170 - 180            |                   |  |
| - (60 ตัว/กก.)                 | 110                      | 110                   | 110                  |                   | 160 - 170            | 150 - 160             | 150 - 160            |                   |  |
| - (70 ตัว/กก.)                 | 105                      | 105                   | 105                  |                   | 145 - 150            | 140 - 150             | 140 - 150            |                   |  |
| - (80 ตัว/กก.)                 | 100                      | 100                   | 100                  |                   | 140 - 145            | 130 - 140             | 130 - 140            |                   |  |
|                                | <b>องค์การสะพานปลา</b>   |                       |                      |                   |                      |                       |                      |                   |  |
| <b>กุ้งก้ามกราม (กลาง)</b>     |                          |                       |                      |                   |                      |                       |                      |                   |  |
| - (ป๋อเลี้ยงไทย 15-16 ตัว/กก.) | 205 - 285                | 160 - 190             | <b>170 - 190</b>     | + 10              | 240 - 300            | 240 - 260             | 240 - 260            |                   |  |
| <b>ปลาหมึกกล้วยคละ</b>         | 60 - 85                  | 70 - 80               | <b>70 - 90</b>       | + 10              | 110 - 130            | 120 - 130             | 120 - 130            |                   |  |
| <b>ปลาหมึกกระดองคละ</b>        | 60 - 95                  | 90 - 100              | 90 - 100             |                   | 110 - 130            | 120 - 130             | 120 - 130            |                   |  |
| <b>หอยแครงคละ</b>              | 25 - 30                  | 20 - 25               | 20 - 25              |                   | 40 - 55              | 40 - 55               | 40 - 55              |                   |  |
| <b>หอยลายคละ</b>               | 35 - 50                  | 45 - 60               | <b>40 - 60</b>       | - 5               | 70 - 90              | 70 - 80               | 70 - 80              |                   |  |
| <b>หอยแมลงภู่คละ</b>           | 18 - 22                  | 15 - 20               | <b>18 - 20</b>       | + 3               | 30 - 40              | 30 - 35               | 30 - 35              |                   |  |
| <b>ปลาทูต (9-12 ตัว/กก.)</b>   | 36 - 50                  | 40 - 50               | 40 - 50              |                   | 50 - 80              | 50 - 70               | 50 - 70              |                   |  |
| <b>ปลาช่อน</b>                 | 65 - 90                  | 80 - 90               | 80 - 90              |                   | 100 - 120            | 100 - 120             | 100 - 120            |                   |  |
| <b>ปลาดุก (บึกอูย)</b>         | 22 - 40                  | 30 - 35               | 30 - 35              |                   | 50 - 55              | 45 - 50               | 45 - 50              |                   |  |
| <b>ปลานิล</b>                  | 22 - 35                  | 30 - 35               | <b>28 - 35</b>       | - 2               | 35 - 55              | 40 - 55               | 40 - 55              |                   |  |

ผู้ตรวจ.....

  
 (นางอมราพร อินทร์แมน)

ผู้รายงาน.....

  
 (นางจริย์ สมชีพ)

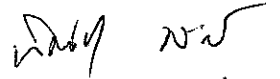


รายงานการติดตามภาวะตลาด ยางพารา

ประจำวันที่ 19 กุมภาพันธ์ 2551


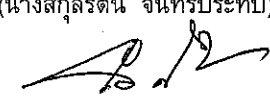
| รายการ                  | หน่วย<br>บาท | วันนี้ปีก่อน | ราคาก่อน  | ราคาวันนี้ | + เพิ่มขึ้น | ภาวะการค้า   |
|-------------------------|--------------|--------------|-----------|------------|-------------|--|
|                         |              | 19 กพ. 50    | 18 กพ. 51 | 19 กพ. 51  | - ลดลง      |  |
| ยางแผ่นดิบชั้น 3        |              |              |           |            |             | ยางพารา ราคาสูงขึ้น เนื่องจากอยู่ในช่วงฤดูกาลผลัดใบ ทำให้ปริมาณยางลดลง |
| ราคาเกษตรกรขายได้       |              |              |           |            |             |  |
| - จ.สุราษฎร์ธานี        | กก.          | 73.50        | 81.85     | 82.50      | +0.65       |  |
| - จ.สงขลา               | กก.          | 73.50        | 82.30     | 82.90      | +0.60       |  |
| - จ.นครศรีธรรมราช       | กก.          | 73.40        | 81.60     | 82.10      | +0.50       |  |
| ราคาตลาดกลาง            |              |              |           |            |             |  |
| - จ.สุราษฎร์ธานี        | กก.          | 75.67        | 83.99     | 84.61      | +0.62       |  |
| - จ.สงขลา               | กก.          | 75.50        | 83.90     | 84.79      | +0.89       |  |
| - จ.นครศรีธรรมราช       | กก.          | 75.59        | 83.99     | 84.61      | +0.62       |  |
| ยางแผ่นรมควันชั้น 3     |              |              |           |            |             |  |
| ราคา FOB ชั้น 3 กรุงเทพ | กก.          | 81.20        | 91.05     | 91.30      | +0.25       |  |

ผู้รายงาน.....

  
(นางสาวพินชา กระบี่ทอง)

รายงานการติดตามภาวะตลาดสินค้าในกรุงเทพมหานคร  
 ประจําวันที่ 19 กุมภาพันธ์ 2551 สิบเวลา 9.00 - 12.00 น.

หน่วย : บาท/กก.

| ลำดับ<br>ที่  | รายการ                   | ราคาขายส่ง (ตลาดปากคลอง) |                     |                    |                              | ราคาขายปลีก (ตลาดทั่วไป) |                     |                    |                              |                         |                    |                   |                              | สถานการณ์   |
|---------------|--------------------------|--------------------------|---------------------|--------------------|------------------------------|--------------------------|---------------------|--------------------|------------------------------|-------------------------|--------------------|-------------------|------------------------------|---|
|               |                          | คณะ                      |                     |                    | เปลี่ยนแปลง<br>+เพิ่ม<br>-ลด | คณะ                      |                     |                    | เปลี่ยนแปลง<br>+เพิ่ม<br>-ลด | คัต                     |                    |                   | เปลี่ยนแปลง<br>+เพิ่ม<br>-ลด |   |
|               |                          | วันนี้ปีก่อน<br>19 กพ.50 | วันก่อน<br>18 กพ.51 | วันนี้<br>19 กพ.51 |                              | วันนี้ปีก่อน<br>19กพ.50  | วันก่อน<br>18 กพ.51 | วันนี้<br>19 กพ.51 |                              | วันนี้ปีก่อน<br>19กพ.50 | วันก่อน<br>18กพ.51 | วันนี้<br>19กพ.51 |                              |   |
| <b>ผักใบ</b>  |                          |                          |                     |                    |                              |                          |                     |                    |                              |                         |                    |                   |                              |   |
| 1             | ผักคะน้า                 | 8-10                     | 16-20               | 16-20              |                              | 12-15                    | 25-28               | 25-28              |                              | 20-25                   | 30-35              | 30-35             |                              | ขึ้นฉ่ายและถั่วฝักยาว ราคาปรับตัวสูงขึ้น<br>เนื่องจากผลผลิตใกล้หมดรุ่น ปริมาณสินค้าจึงมีออกสู่ตลาด<br>น้อยลง        |
| 2             | ผักบุ้งจีน               | 6-10                     | 10-15               | 10-15              |                              | 10-14                    | 15-18               | 15-18              |                              | 15-20                   | 20-25              | 20-25             |                              |   |
| 3             | ผักกวางตุ้ง              | 5-8                      | 6-10                | 6-10               |                              | 10-12                    | 12-15               | 12-15              |                              | 15-20                   | 18-20              | 18-20             |                              |   |
| 4             | ผักกาดหอม                | 4-6                      | 20-25               | 20-25              |                              | 10-12                    | 25-30               | 25-30              |                              | 15-18                   | 32-35              | 32-35             |                              |   |
| 5             | ผักกาดขาวปลี             | 6-8                      | 14-16               | 14-16              |                              | 10-12                    | 20-25               | 20-25              |                              | 15-18                   | 35                 | 35                |                              |   |
| 6             | กะหล่ำปลี                | 8-10                     | 8-12                | 8-12               |                              | 12-15                    | 15-18               | 15-18              |                              | 18-20                   | 20-25              | 20-25             |                              |   |
| 7             | ผักชี*                   | 15-20                    | 30-40               | 30-40              |                              | 3-4                      | 4-5                 | 4-5                |                              | 5-6                     | 6-7                | 6-7               |                              |   |
| 8             | ต้นหอม*                  | 30-35                    | 30-35               | 30-35              |                              | 3-4                      | 4-5                 | 4-5                |                              | 5-6                     | 6-7                | 6-7               |                              |   |
| 9             | ขึ้นฉ่าย*                | 10-15                    | 30-40               | 40-50              | +10                          | 3-4                      | 4-5                 | 5-6                | +1                           | 5-6                     | 6-7                | 7-8               | +1                           |   |
| <b>ผักผล</b>  |                          |                          |                     |                    |                              |                          |                     |                    |                              |                         |                    |                   |                              |   |
| 1             | มะระจีน                  | 20-25                    | 14-20               | 14-20              |                              | 24-26                    | 18-20               | 18-20              |                              | 28-30                   | 22-25              | 22-25             |                              |   |
| 2             | มะเขือเทศสีดา            | 12-15                    | 14-16               | 14-16              |                              | 18-20                    | 18-20               | 18-20              |                              | 25-30                   | 22-25              | 22-25             |                              |   |
| 3             | มะเขือเทศผลใหญ่          | 10-12                    | 10-14               | 10-14              |                              | 15-20                    | 15-18               | 15-18              |                              | 22-25                   | 20-25              | 20-25             |                              |   |
| 4             | มะเขือเจ้าพระยา          | 15-18                    | 12-18               | 12-18              |                              | 20-25                    | 20-25               | 20-25              |                              |                         |                    |                   |                              |   |
| 5             | ถั่วฝักยาว               | 28-35                    | 18-25               | 20-30              | +2ถึง5                       | 35-38                    | 20-25               | 25-28              | +3ถึง5                       | 40-45                   | 30-35              | 30-35             |                              |   |
| 6             | แตงกวา                   | 10-15                    | 10-15               | 10-15              |                              | 15-18                    | 15-18               | 15-18              |                              | 20-25                   | 20-25              | 20-25             |                              |   |
| 7             | ฟักเขียว                 | 6-9                      | 10-14               | 10-14              |                              | 10-12                    | 14-16               | 14-16              |                              | 15-20                   | 18-20              | 18-20             |                              |   |
| 8             | พริกสดชี้ฟ้า*            | 25-30                    | 15-20               | 15-20              |                              | 4-5                      | 3-4                 | 3-4                |                              |                         |                    |                   |                              |   |
| 9             | พริกชี้หนู (จินดา)*      | 20-25                    | 25-30               | 25-30              |                              | 3-5                      | 4-5                 | 4-5                |                              |                         |                    |                   |                              |   |
| 10            | มะนาวแป้น (เบอร์ 1-2)/ผล | 2.30-2.80                | 1.50-2.00           | 1.50-2.00          |                              | 2.75-3.00                | 2.00-2.50           | 2.00-2.50          |                              |                         |                    |                   |                              |   |
|               | (เบอร์ 3-4)/ผล           | 1.50-2.00                | 1.00-1.20           | 1.00-1.20          |                              | 2.00-2.50                | 1.50-1.75           | 1.50-1.75          |                              |                         |                    |                   |                              |   |
| <b>ผักหัว</b> |                          |                          |                     |                    |                              |                          |                     |                    |                              |                         |                    |                   |                              |   |
| 1             | กะหล่ำดอก                | 14-16                    | 14-18               | 14-18              |                              | 20-22                    | 18-20               | 18-20              |                              | 24-28                   | 22-25              | 22-25             |                              | <br>(นางสกุรัตน์ จันทร์ประทีป) |
| 2             | หัวผักกาด                | 8-10                     | 12-15               | 12-15              |                              | 12-14                    | 15-18               | 15-18              |                              | 15-18                   | 20-25              | 20-25             |                              |   |
| <b>ผักน้ำ</b> |                          |                          |                     |                    |                              |                          |                     |                    |                              |                         |                    |                   |                              |   |
| 1             | ผักกะเฉด** (1 กำ)        | 20-22                    | 13-18               | 13-18              |                              | 25-30                    | 20-25               | 20-25              |                              |                         |                    |                   |                              | <br>(นางสาวผลิภา สุวรรณลักษณ์) |
| 2             | ผักบุ้งไทย** (10 กำ)     | 80-90                    | 50-60               | 50-60              |                              | 10-12                    | 7-8                 | 7-8                |                              |                         |                    |                   |                              |   |
| <b>อื่น ๆ</b> |                          |                          |                     |                    |                              |                          |                     |                    |                              |                         |                    |                   |                              |   |
| 1             | หน่อไม้ฝรั่ง             | 48-50                    | 50-60               | 50-60              |                              | 55-60                    | 65-70               | 65-70              |                              | 62-65                   | 75-80              | 75-80             |                              |   |
| 2             | ข้าวโพดฝักอ่อน           | 24-26                    | 24-28               | 24-28              |                              | 30-35                    | 30-35               | 30-35              |                              |                         |                    |                   |                              |   |

หมายเหตุ \* ราคาขายปลีก หน่วย : บาท/ขีด

\*\*ราคาขายปลีก หน่วย : บาท/กก

รายงานการติดตามภาวะตลาด "ผลไม้" ในกรุงเทพมหานคร

ประจำวันที่ 19 กุมภาพันธ์ 2551

| รายการ               | หน่วย<br>บาท | ราคาขายส่ง    |               |               | + เพิ่มขึ้น<br>- ลดลง | ราคาขายปลีก |             |             | + เพิ่มขึ้น<br>- ลดลง | ภาวะการค้า   |
|----------------------|--------------|---------------|---------------|---------------|-----------------------|-------------|-------------|-------------|-----------------------|--|
|                      |              | ปีก่อน        | วันก่อน       | วันนี้        |                       | ปีก่อน      | วันก่อน     | วันนี้      |                       |  |
|                      |              | 19 ก.พ. 50    | 15 ก.พ. 51    | 19 ก.พ. 51    |                       | 19 ก.พ. 50  | 15 ก.พ. 51  | 19 ก.พ. 51  |                       |  |
| 1. ส้มเขียวหวาน      |              |               |               |               |                       |             |             |             |                       |  |
| เบอร์ 6              | กก.          | 25 - 35       | 20 - 25       | 20 - 25       |                       | 35 - 40     | 35 - 40     | 35 - 40     |                       | กล้วยหอมทองใหญ่ และ อนุพันธ์<br>ไวท์มะละกา ราคาปรับตัวลดลง เนื่องจาก<br>ในขณะนี้ผลไม้หลายชนิดออกสู่ตลาด ทำให้<br>ผู้บริโภคสามารถเลือกบริโภคได้ |
| เบอร์ 5              | กก.          | 22 - 25       | 16 - 18       | 16 - 18       |                       | 25 - 30     | 30 - 32     | 30 - 32     |                       |  |
| เบอร์ 4              | กก.          | 17 - 18       | 14 - 15       | 14 - 15       |                       | 15 - 20     | 20 - 25     | 20 - 25     |                       |  |
| 2. ส้มโอ             |              |               |               |               |                       |             |             |             |                       |  |
| พันธุ์ทองดี ใหญ่     | ผล           | 30 - 35       | 25 - 30       | 25 - 30       |                       | 35 - 40     | 30 - 35     | 30 - 35     |                       |  |
| พันธุ์ทองดี เล็ก     | ผล           | 20 - 25       | 18 - 20       | 18 - 20       |                       | 25 - 30     | 20 - 25     | 20 - 25     |                       |  |
| 3. มะละกอแขกดำ       | กก.          | 18 - 25       | 18 - 25       | 18 - 25       |                       | 20 - 30     | 25 - 30     | 25 - 30     |                       |  |
| 4. แตงโมพันธุ์กินรี  | กก.          | 12 - 13       | 13 - 14       | 13 - 14       |                       | 15 - 20     | 18 - 20     | 18 - 20     |                       |  |
| 5. กล้วยหอมทอง(ใหญ่) | ผล.          | 3.00 - 4.00   | 2.50 - 3.00   | 2.00 - 2.50   | -0.50                 | 3.50 - 5.00 | 3.00 - 4.00 | 2.50 - 3.00 | -0.50ถึง-1.00         |  |
| 6. กล้วยน้ำว้า       | หวี          | 15 - 18       | 15 - 20       | 15 - 20       |                       | 18 - 25     | 18 - 25     | 18 - 25     |                       |  |
| 7. กล้วยไข่ (ใหญ่)   | หวี          | 20 - 22       | 16 - 20       | 16 - 20       |                       | 22 - 28     | 25 - 30     | 25 - 30     |                       |  |
| กล้วยไข่ (กลาง)      | หวี          | 14 - 18       | 12 - 15       | 12 - 15       |                       | 15 - 20     | 18 - 20     | 18 - 20     |                       |  |
| 8. ฝรั่ง สาลี (คละ)  | กก.          | 12 - 13       | 15 - 18       | 15 - 18       |                       | 15 - 18     | 18 - 20     | 18 - 20     |                       |  |
| ฝรั่ง (คัด)          | กก.          | 18 - 20       | 20 - 22       | 20 - 22       |                       | 20 - 25     | 22 - 25     | 22 - 25     |                       |  |
| 9. สับปะรดศรีราชา    |              |               |               |               |                       |             |             |             |                       |  |
| เบอร์ 1              | กก.          | 10.00 - 12.00 | 10.00 - 12.00 | 10.00 - 12.00 |                       | 14 - 15     | 15 - 17     | 15 - 17     |                       |  |
| เบอร์ 2              | กก.          | 8.00 - 9.00   | 8.00 - 9.00   | 8.00 - 9.00   |                       | 12 - 13     | 13 - 14     | 13 - 14     |                       |  |
| เบอร์ 3              | กก.          | 6.00 - 7.00   | 6.00 - 7.00   | 6.00 - 7.00   |                       | 10 - 12     | 10 - 12     | 10 - 12     |                       |  |

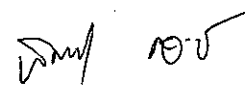
| รายการ                                  | หน่วย<br>บาท | ราคาขายส่ง |            |            | + เพิ่มขึ้น | ราคาขายปลีก |            |            | + เพิ่มขึ้น | ภาวะการค้า |
|---|--------------|------------|------------|------------|-------------|-------------|------------|------------|-------------|------------|
|   |              | ปีก่อน     | วันก่อน    | วันนี้     | - ลดลง      | ปีก่อน      | วันก่อน    | วันนี้     | - ลดลง      |            |
|   |              | 19 ก.พ. 50 | 15 ก.พ. 51 | 19 ก.พ. 51 |             | 19 ก.พ. 50  | 15 ก.พ. 51 | 19 ก.พ. 51 |             |            |
| 10. องุ่นพันธุ์ไวท์มะละกา<br>(เบอร์ยอด) | กก.          | 50 - 55    | 60 - 65    | 55 - 60    | -5          | 60 - 70     | 70 - 80    | 65 - 75    | -5          |            |
| 11. มะม่วงน้ำดอกไม้<br>(เบอร์ 0)        | กก.          | -          | 45 - 50    | 45 - 50    |             | -           | 50 - 55    | 50 - 55    |             |            |
| (เบอร์ 1)                               | กก.          | -          | 32 - 35    | 32 - 35    |             | -           | 40 - 45    | 40 - 45    |             |            |

ผู้ตรวจ



(นางสาวพอลิกา สุวรรณลักษณ์)

ผู้รายงาน



(นางสาวพิชชา กระบี่ทอง)