

ภาวะตลาดสินค้าข้าว ประจำวันที่ 14 มีนาคม 2551

ชนิด	สัปดาห์ก่อน ต่ำ-สูง	วันนี้อยู่ก่อน 14 มี.ค. 50	วันก่อน 13 มี.ค. 51	วันนี้ 14 มี.ค. 51	เปรียบเทียบ วันนี้/วันก่อน
ข้าวเปลือกเจ้านาปรัง ความชื้นไม่เกิน 15 % ปี 2551					
จังหวัดนครสวรรค์	9.20-9.40		9.70-9.90 (12มี.ค.51)	9.90-10.50 (13มี.ค.51)	+ 0.20 ถึง 0.60 ✓
จังหวัดพิษณุโลก	9.00-9.70		9.60-10.20	9.70-10.30	+ 0.10 ✓
จังหวัดสุพรรณบุรี	9.40-9.50		9.90-10.50	9.90-10.50	
จังหวัดปทุมธานี	9.70-9.80		9.70-9.80	10.00-10.10	+ 0.30 ✓
ข้าวเปลือกหอมมะลิ ปี 2550/51 (ราคารับจำนำ ปี 2550/51 9,000 - 9300 บาท/ตัน สีได้ตันข้าว 36-42 กรัม)					
(สีได้ตันข้าว 36 กรัม)					
จังหวัดอุดรธานี	12.30-12.50	8.80-9.00	12.30-12.50	12.30-12.50	
จังหวัดสุรินทร์	12.20-12.50	8.80-8.90	12.60-12.70	12.70-12.80	+ 0.10 ✓
ข้าวเปลือกหอมจังหวัด ปี 2550/51 (ราคารับจำนำ ปี 2550/51 7,500-7,800 บาท/ตัน สีได้ตันข้าว 34-40 กรัม)					
จังหวัด (นครสวรรค์ พิจิตร พิษณุโลก อุดรดิตถ์)	10.00-10.10	8.00-8.20	10.80-11.30	10.80-11.30	
ข้าวเปลือกหอมปทุมธานีนาปรัง ความชื้นไม่เกิน 15 % ปี 2551					
จังหวัดสุพรรณบุรี	10.50-10.80	7.30-7.50	10.50-11.00	10.50-11.00	
ข้าวเปลือกเหนียวเมล็ดยาว ปี 2550/51 (ราคารับจำนำ ปี 2550/51 8,100 บาท/ตัน)					
จังหวัดอุดรธานี	9.30-9.50	11.20-11.40	9.40-9.60	9.40-9.60	
ข้าวสาร					
ข้าวขาว 100% ชั้น 2 (ใหม่)	14.95-15.80	10.95-11.00	17.00-17.05	17.00-17.05	
ข้าวขาว 5% (ใหม่)	14.50-15.50	10.55-10.60	16.50-16.55	16.50-16.55	
ปลายข้าว เอ.วัน .เลิศ (ใหม่)	14.00-14.50	8.70-8.75	15.45-15.50	15.45-15.50	
ข้าวหนึ่ง 100%	16.20-18.05	10.80-10.90	18.55-18.60	18.55-18.60	
ข้าวหนึ่ง เอ.วัน	9.95-10.00	7.35-7.40	9.95-10.00	9.95-10.00	
ข้าวหอมมะลิ 100% ชั้น 2	22.10-22.50	17.80-18.00	22.90-23.00	23.60-23.70	+ 0.70
ข้าวใหม่	22.10-22.50	17.80-18.00	22.90-23.00	23.60-23.70	+ 0.70
ปลายข้าวหอมมะลิ	14.70-15.10	9.30-9.40	16.05-16.10	16.05-16.10	
ข้าวใหม่	14.70-15.10	9.75-9.80	16.05-16.10	16.05-16.10	
ข้าวหอมจังหวัด	20.90-21.00	16.80-17.00	22.00-22.10	22.70-22.80	+ 0.70
ข้าวหอมปทุมธานี	17.55-18.10	14.30-14.50	20.45-20.50	21.25-21.30	+ 0.80
ข้าวใหม่	17.55-18.10	13.80-14.00	20.45-20.50	21.25-21.30	+ 0.80
ปลายข้าวหอมปทุมธานี	14.10-14.60	8.90-9.00	15.60-15.65	15.60-15.65	
ข้าวใหม่	14.10-14.60	9.25-9.30	15.60-15.65	15.60-15.65	
ข้าวเหนียว 10% เมล็ดยาว	15.50-15.60	20.30-20.50	15.55-15.60	15.95-16.00	+ 0.40 ✓
ปลายข้าวเหนียว เอ.วัน	14.40-14.50	-	14.90-15.00	14.90-15.00	
ข้าวใหม่	14.40-14.50	16.30-16.50	14.90-15.00	14.90-15.00	
รำข้าวขาว	9.70-10.00	7.40-7.50	9.70-9.75	9.55-9.60	- 0.15
ข้าวสารขายปลีก					
ข้าวหอมมะลิ	27.33-29.33	24.66-25.33	28.66-29.33	28.66-29.33	
ข้าวขาว 100%	17.33-21.33	16.00-17.33	20.00-24.00	20.00-24.00	
ข้าวเหนียว 10% เมล็ดยาว	22.00-23.33	21.33-22.00	22.00-23.33	22.00-23.33	

สถานการณ์ทั่วไป

- ข้าวเปลือก ข้าวเปลือกเจ้านาปรัง จ.นครสวรรค์ จ.พิษณุโลก และ ข้าวเปลือกหอมมะลิ จ.สุรินทร์ ราคาปรับสูงขึ้น เนื่องจากโรงสียังมีความต้องการอย่างสม่ำเสมอ ขณะที่ผลผลิตที่ออกสู่ตลาดยังมีปริมาณน้อย
- ปริมาณข้าวเปลือก ปริมาณซื้อขาย ณ ท่าข้าวลาดยาวจังหวัดนครสวรรค์และตลาดกลางสินค้าเกษตร จังหวัดพิษณุโลก เมื่อวันที่ 13 มีนาคม 2551 มีปริมาณ 197 และ 79 เมตริกตัน ตามลำดับ
- ข้าวสาร ราคาข้าวโดยรวมทรงตัว ผู้ส่งออกที่ยังมีความต้องการข้าวเสนอราคาปรับซื้อทรงตัว แต่โรงสียังรือจำหน่าย มีเพียงข้าวหอม และ ข้าวเหนียว ราคาปรับตัวสูงขึ้น ตามความต้องการของตลาด

ข้าวเปลือกภูมิภาค
ประจำวันที่ 10 - 14 มีนาคม 2551

ชนิด	สัปดาห์ก่อน ต่ำ-สูง	จันทร์	อังคาร	พุธ	พฤหัสบดี	ศุกร์	สัปดาห์นี้ ต่ำ-สูง
------	------------------------	--------	--------	-----	----------	-------	-----------------------

บาท/1000 กก.

ข้าวเปลือกเจ้านาปรัง ความชื้นไม่เกิน 15 % ปี 2551

จังหวัดนครสวรรค์	9200-9400	9200-9400	9700-9900	9700-9900	9900-10500 ↗		9200-10500
จังหวัดพิษณุโลก	9000-9700	9200-9700	9400-10000	9400-10000	9600-10200	9700-10300 ↗	9200-10300
จังหวัดสุพรรณบุรี	9400-9500	9400-9500	9400-9500	9400-9600	9900-10500	9900-10500	9400-10500
จังหวัดปทุมธานี	9700-9800	9700-9800	9700-9800	9700-9800	9700-9800	10000-10100	9700-10100

ข้าวเปลือกหอมมะลิ ปี 2550/51 (ราคารับจำนำ ปี 2550/51 9,000 - 9,300 บาท/ตัน สีได้ต้นข้าว 36-42 กรัม)

(สีได้ต้นข้าว 36 กรัม)

จังหวัดอุดรธานี	12300-12500	12300-12500	12300-12500	12300-12500	12300-12500	12300-12500	12300-12500
จังหวัดสุรินทร์	12200-12500	12400-12500	12400-12500	12400-12500	12600-12700	12700-12800 ↗	12400-12800

ข้าวเปลือกหอมจังหวัด ปี 2550/51 (ราคารับจำนำ ปี 2550/51 7,500 - 7,800 บาท/ตัน สีได้ต้นข้าว 34-40 กรัม)

(สีได้ต้นข้าว 34 - 40 กรัม)

จังหวัด เพชรบูรณ์ แพร่ ตาก	10000-10100	10000-10100	10000-10100	10000-10100	10800-11300	10800-11300	10000-11300
----------------------------	-------------	-------------	-------------	-------------	--------------------	-------------	-------------

ข้าวเปลือกหอมปทุมธานีนาปรัง ความชื้นไม่เกิน 15 % ปี 2551

จังหวัดสุพรรณบุรี	10500-10800	10500-10800	10500-10800	10500-10800	10500-11000	10500-11000	10500-11000
-------------------	-------------	-------------	-------------	-------------	--------------------	-------------	-------------

ข้าวเปลือกเหนียวเมล็ดยาว ปี 2550/51 (ราคารับจำนำ ปี 2550/51 8,100 บาท/ตัน)

จังหวัดอุดรธานี	9300-9500	9400-9600	9400-9600	9400-9600	9400-9600	9400-9600	9400-9600
-----------------	-----------	------------------	-----------	-----------	-----------	-----------	-----------

ราคาขายส่งข้าว ผลิตภัณฑ์ และกระสอบป่าน

ในตลาดกรุงเทพมหานคร

ประจำวันวันที่ 10 - 14 มีนาคม 2551

ชนิด	สัปดาห์ก่อน ต่ำ-สูง	จันทร์	อังคาร	พุธ	พฤหัสบดี	ศุกร์	สัปดาห์นี้ ต่ำ-สูง
ขายส่งทั่วไป ความชื้นไม่เกิน 14% เป็นราคาตามตัวอย่างที่ผู้ส่งออกหรือผู้ค้าส่งรับซื้อจากโรงสีหรือซื้อผ่านนายหน้า (หญิง) ที่ผู้ส่งออกรับซื้อด้วยเงินสด ไม่รวมกระสอบ (คำนวณราคาซื้อรวมกระสอบป่านชนิดบรรจุ 100 กก.หักด้วยราคากระสอบป่านใช้แล้วหนึ่งครั้ง) ส่งหน้าโรงเก็บข้าวของผู้ซื้อ							
ข้าวขาว 100% ชั้น 1	1545-1600	1595-1600	1645-1650	1855-1860	1855-1860	1855-1860	บาท/100 กก. 1595-1860
ข้าวใหม่	-	-	-	-	-	-	-
ข้าวขาว 100% ชั้น 2	1495-1550	1545-1550	1595-1600	1755-1760	1755-1760	1755-1760	1545-1760
ข้าวใหม่	1495-1580	1575-1580	1595-1600	1655-1660	1700-1705	1700-1705	1575-1705
ข้าวขาว 100% ชั้น 3	1445-1500	1495-1500	1545-1550	1745-1750	1745-1750	1745-1750	1495-1750
ข้าวใหม่	1485-1570	1565-1570	1585-1590	1645-1650	1690-1695	1690-1695	1565-1695
ข้าวขาว 5%	1395-1450	1445-1450	1495-1500	1705-1710	1705-1710	1705-1710	1445-1710
ข้าวใหม่	1450-1550	1545-1550	1550-1555	1605-1610	1650-1655	1650-1655	1545-1655
ข้าวขาว 10%	1375-1430	1425-1430	1475-1480	1700-1705	1700-1705	1700-1705	1425-1705
ข้าวใหม่	1445-1545	1540-1545	1545-1550	1600-1605	1645-1650	1645-1650	1540-1650
ข้าวขาว 15%	-	-	-	-	-	-	-
ข้าวใหม่	1440-1540	1535-1540	1540-1545	1595-1600	1640-1645	1640-1645	1535-1645
ข้าวขาว 25%	-	-	-	-	-	-	-
ข้าวใหม่	1435-1535	1530-1535	1535-1540	1590-1595	1635-1640	1635-1640	1530-1640
ปลายข้าวขาว เอ.วัน.เลิศ	1400-1450	1445-1450	1445-1450	1505-1510	1545-1550	1545-1550	1445-1550
ข้าวใหม่	1400-1450	1445-1450	1445-1450	1505-1510	1545-1550	1545-1550	1445-1550
ปลายข้าวขาว เอ.วัน.พิเศษ	1390-1440	1435-1440	1435-1440	1495-1500	1535-1540	1535-1540	1435-1540
ข้าวใหม่	1390-1440	1435-1440	1435-1440	1495-1500	1535-1540	1535-1540	1435-1540
ปลายข้าวขาว ซี.วัน*	1190-1225	1220-1225	1220-1225	1230-1235	1310-1315	1310-1315	1220-1315
ข้าวเหนียว กข. 6	-	-	-	-	-	-	-
ข้าวใหม่	1640-1650	1645-1650	1645-1650	1645-1650	1645-1650	1685-1690	1645-1690
ข้าวเหนียว 10% เมล็ดยาว	-	-	-	-	-	-	-
ข้าวใหม่	1550-1560	1555-1560	1555-1560	1555-1560	1555-1560	1595-1600	1555-1600
ข้าวเหนียว 10% เมล็ดสั้น	-	-	-	-	-	-	-
ข้าวใหม่	1490-1500	1495-1500	1495-1500	1495-1500	1495-1500	1535-1540	1495-1540
ปลายข้าวเหนียว เอ.วัน	1440-1450	1440-1450	1440-1450	1440-1450	1490-1500	1490-1500	1440-1500
ข้าวใหม่	1440-1450	1440-1450	1440-1450	1440-1450	1490-1500	1490-1500	1440-1500
ข้าวหนึ่ง 100%	1620-1805	1700-1705	1700-1705	1805-1810	1855-1860	1855-1860	1700-1860
ข้าวหนึ่ง 5%	1580-1715	1650-1655	1650-1655	1715-1720	1805-1810	1805-1810	1650-1810
ปลายข้าวหนึ่ง เอ.วัน	995-1000	995-1000	995-1000	995-1000	995-1000	995-1000	995-1000
ข้าวหอมมะลิ	-	-	-	-	-	-	-
100% ชั้น 1	2260-2295	2290-2295	2310-2315	2320-2325	2325-2330	2395-2400	2290-2400
ข้าวใหม่	2260-2295	2290-2295	2310-2315	2320-2325	2325-2330	2395-2400	2290-2400
100% ชั้น 2	2210-2250	2240-2250	2245-2255	2255-2265	2290-2300	2360-2370	2240-2370
ข้าวใหม่	2210-2250	2240-2250	2245-2255	2255-2265	2290-2300	2360-2370	2240-2370
ปลายข้าวหอมมะลิ	1470-1510	1505-1510	1505-1510	1605-1610	1605-1610	1605-1610	1505-1610
ข้าวใหม่	1470-1510	1505-1510	1505-1510	1605-1610	1605-1610	1605-1610	1505-1610
ข้าวหอมจังหวัด	-	-	-	-	-	-	-
ข้าวใหม่	2090-2100	2090-2100	2090-2100	2190-2200	2200-2210	2270-2280	2090-2280
ข้าวหอมปทุมธานี	1755-1810	1845-1850	1895-1900	1945-1950	2045-2050	2125-2130	1845-2130
ข้าวใหม่	1755-1810	1845-1850	1895-1900	1945-1950	2045-2050	2125-2130	1845-2130
ปลายข้าวหอมปทุมธานี	1410-1460	1455-1460	1455-1460	1560-1565	1560-1565	1560-1565	1455-1565
ข้าวใหม่	1410-1460	1455-1460	1455-1460	1560-1565	1560-1565	1560-1565	1455-1565

หมายเหตุ* ปลายข้าวขาว ซี.วัน. เป็นราคาที่สืบเพื่อใช้ในการคำนวณอัตราส่งมอบตามโครงการรับจำนำข้าวเปลือก

ราคาขายปลีกข้าวสารในตลาดกรุงเทพฯ
 ประจำวันที่ 10 - 14 มีนาคม 2551

บาท/15 กก.

ชนิด	สัปดาห์ก่อน ต่ำ-สูง	จันทร์	อังคาร	พุธ	พฤหัสบดี	ศุกร์	สัปดาห์นี้ ต่ำ-สูง
100% (ข้าวหอม)							
ร้านค้าปลีกทั่วไป	410-440	430-440	430-440	430-440	430-440	430-440	430-440
ข้าวใหม่	370-410	390-410	390-410	390-410	390-410	390-410	390-410
ข้าวสารเจ้า 100%							
ร้านค้าปลีกทั่วไป	260-320	300-320	300-320	340-360	340-360	340-360	300-360
ข้าวใหม่	230-280	260-280	260-280	300-320	300-320	300-320	260-320
ข้าวสารเจ้า 5%							
ร้านค้าปลีกทั่วไป	220-290	270-290	270-290	310-330	310-330	310-330	270-330
ข้าวใหม่	200-260	250-260	250-260	290-300	290-300	290-300	250-300
ข้าวสารเหนียว							
สันป่าตอง (เขี้ยว)							
100%	470-480	470-480	470-480	470-480	470-480	470-480	470-480
5%	410-420	410-420	410-420	410-420	410-420	410-420	410-420
10% เมล็ดยาว	330-350	330-350	330-350	330-350	330-350	330-350	330-350
10% เมล็ดสั้น	300-320	300-320	300-320	300-320	300-320	300-320	300-320

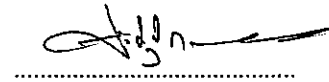
กรมการค้าภายใน

สำนักส่งเสริมการค้าสินค้าเกษตร

โทร. 0 2547 5400

สถานการณ์ทั่วไป

- ข้าวเปลือก ข้าวเปลือกเจ้านาปรัง จ.นครสวรรค์ จ.พิษณุโลก และ ข้าวเปลือกหอมมะลิ จ.สุรินทร์
ราคาปรับสูงขึ้น เนื่องจากโรงสียังมีความต้องการอย่างสม่ำเสมอ ขณะที่ผลผลิตที่ออกสู่ตลาดยังมีปริมาณน้อย
- ข้าวสาร ราคาข้าวโดยรวมทรงตัว ผู้ส่งออกที่ยังมีความต้องการข้าวเสนอราคาซื้อที่ทรงตัว
แต่โรงสียังรือจำหน่าย มีเพียงข้าวหอม และ ข้าวเหนียว ราคาปรับตัวสูงขึ้น ตามความต้องการของตลาด



ผู้รายงาน

(นางประชุม กษมาประพุกดิ์)

ข้าวเปลือกหอมมะลิ ปี 2550/51

หน่วย บาท/ตัน

แหล่งราคา	2551	มีนาคม 2551																				
	ก.พ.	เฉลี่ย	3	4	5	6	7	10	11	12	13	14	17	18	19	20	21	24	25	26	27	28
จังหวัดอุดรธานี	12400	12400	12400	12400	12400	12400	12400	12400	12400	12400	12400	12400	12400	12400	12400	12400	12400	12400	12400	12400	12400	12400
จังหวัดสุรินทร์	12420	12420	12250	12250	12250	12250	12450	12450	12450	12450	12650	12750										
เฉลี่ย	12410	12410	12325	12325	12325	12325	12425	12425	12425	12425	12525	12575										

ราคาปรับจํานำ ปี 2550/51 9,000 บาท/ตัน

ข้าวเปลือกเหนียว 10 % เมล็ดยาว ปี 2550/51

แหล่งราคา	2551	มีนาคม 2551																				
	ก.พ.	เฉลี่ย	3	4	5	6	7	10	11	12	13	14	17	18	19	20	21	24	25	26	27	28
จังหวัดอุดรธานี	9450	9450	9400	9400	9400	9400	9400	9500	9500	9500	9500	9500										

ราคาปรับจํานำ ปี 2550/51 8,100 บาท/ตัน

ราคาข้าวสารบรรจุถุงที่ห้างสรรพสินค้าจำหน่าย

ประจำวันที่ 14 มีนาคม 2551

บาท / ถุง

ชนิด	หน่วย	ราคา หน้าถุง	ท็อป	บิกซี	สหกรณ์กรุงเทพ	เทสโก้	เดอะมอลล์
ข้าวหอมมะลิ 100% บัวทิพย์	5 กก.	160				110	
สุรินทร์ทิพย์	5 กก.	160	145		134		145
หงษ์ทอง (แดง) ใหม่/เก่า	5 กก.	(160)/160	(153)*148	(139)/129	150 (ใหม่)	143	160
มาบุญครอง (แดง)	5 กก.	160	145	131	137	131	145.75
เกษตร (แดง)	5 กก.	150/(155)	(149)	130	(137)		145.75
เกษตร (เขียว)	5 กก.	140/(145)	(142)	124	(131)	134	144.75
เบญจรงค์	5 กก.	160	142	114		131	132
ฉัตรทอง (แดง)	5 กก.	160	143	135	139		157.75
ฉัตรอุบล (เหลือง)	5 กก.	(130)/140	(128)	126	118		120
ฉัตรเพชร	5 กก.	160	135				157.75
แสนดี (ถิ่นสยาม)	5 กก.	160			118	129	140
บัลลิตน้อย	5 กก.	160					122
ทุ่งกุลา	5 กก.	170	159		154		155.50
โคโค	5 กก.	165	142				146.50
ปิ่นเงินเพชร	5 กก.	180	179	105			
ไทไท(หอมมะลิอินทรีย์)	5 กก.	165/(175)	155				(169.50)
ดอกเก็กฮวย	5 กก.	150	137				145.75
ดอกบัว	5 กก.	160	139	118		123	
เทสโก้	5 กก.	145				118	
ส เขมราฐ	5 กก.	220	179				
อิมทิพย์ (วิถีไทย)	5 กก.	165	145				
อิมทิพย์ (กินรี)	5 กก.	165	129			117	
เพื่อนไทย	5 กก.	120	106				124.50
# ท็อป	5 กก.	160	130				
ช้างทิพย์	4 กก.	165	133			129	129
ธนาพันธ์	5 กก.	(195)180	180 ซ้อแถม1		102		
บัวทอง (น้ำตาล)	5 กก.	160	119	119			116
ธัญญรักษ์	5 กก.	160			123		121
พนมรุ้ง	5 กก.	160			124	128	
ฉลาดชิม	5 กก.	110			106		
โฮมเฟรสมาร์ท	5 กก.	140					140
ช้างเผือก	5 กก.	150	126			129	135
โกเดินแซฟ	5 กก.	150	119				
บั้งไฟ	5 กก.	160	145				
ตราดาว	5 กก.	160	145				
บุรีมาศ	5 กก.	160	145				
สามเศ	5 กก.	160	145				
นกทาคู่	5 กก.	160	160				
ทวีชัย	5 กก.	160	145				
ข้าวหอมมะลิ 5%							
หงษ์ทอง (เขียว)	5 กก.	145	142	133	135		145
แสนดี (หอมทุ่งกุลา)	5 กก.	135	129		116		114

ชนิด	หน่วย	ราคา หน้าถุง	ท็อป	บีกชี	สหกรณ์กรุงเทพ	เทสโก	เดอะมอลล์
หอมมะลิ 10%							
เซฟ	5 กก.		120				
หงษ์ทอง (ส้ม)	5 กก.	125/(135)	(128)	123	123		(135)
เกษตร (ม่วง)	5 กก.	120	109		116		113
# อิมทิพย์ (เขียว)	5 กก.	150	94			-	
# คุ่มค่า	5 กก.	95				95	
สุพรรณหงส์	5 กก.	135	125	125			98
ข้าวหอมปทุมธานี 100%							
มาบุญครอง (เขียว)	5 กก.	120	112	105	107	105	113.50
ดอกบัว	5 กก.	140				108	
ข้าวผสม (ข้าวหอมมะลิและข้าวขาว)							
# มิตรภาพ (เขียว)	5 กก.	95	82		76	75	
# ชวนาไทย	5 กก.	125	84				
# สุพรรณหงส์	5 กก.	105	87			98	
# นัศร (ส้ม)	5 กก.	110/(120)	107	97	93	(98)	(104.75)
# นัศรอรุณ(เขียว)	5 กก.	95		86		79	
# อิมทิพย์	5 กก.	120	79				
รุ่งทิพย์	5 กก.	135					
ปิ่นเงิน	5 กก.	140	112	95			
คุ่มค่า	5 กก.	90				75	
TESCO (เขียว)	5 กก.	105				96	
เบญจมาศ	5 กก.	99					
ข้าวหอมมะลิและข้าวมันปู							
ธัญญทิพย์	5 กก.	170	159		154		132
ธัญญทิพย์	2 กก.	70	69		63		
ดอกมะลิ	2 กก.	70	64				
ท็อป	2 กก.	60					
เนเจอร์โซน	1.5 กก.	80	75			65	
ข้าวเหนียว							
ธัญญทิพย์	1 กก.	45			35		
เทสโก้	2 กก.					63	
ข้าวกล้องหอมมะลิ 100 %							
คุ่มค่า	5 กก.	100				74	
เทสโก้	5 กก.	120				99	
ไวคิง	5 กก.	150					108
เบญจรงค์	2 กก.	70					56
โฮมเฟรสมาร์ท	2 กก.	70					62
สุรินทร์ทิพย์	2 กก.	62			56		
ไวคิง	2 กก.	70					65
ดอกบัว	2 กก.	-	60				
เนเจอร์โซน	1.5 กก.	80	50			65	
กฟผ	2 กก.	60	53			47	
# เกรทอาเวสต์	2 กก.	85	80			75	74.25
นัศร	2 กก.	80					

ชนิด	หน่วย	ราคา หน้าถุง	ท็อป	บิกชี	สารเคมีกรุงเทพฯ	เทสโก	เดอะมอลล์
ข้าวกล้องหอมมะลิ 100 %							
มาบุญครอง	2 กก.	70	62	60	59	62	55
เพื่อนไทย	2 กก.		60				
ไทไท	2 กก.	100	70			71	66
# ดอกมะลิ	2 กก.	60	60				
# หงษ์ทอง	2.5 กก.	85	85	83	80	81	
เบญจรงค์	2 กก.	85	58	62		56	56
TOPS	2 กก.	50	45				
เทสโก้	2 กก.	65				46	41.50
แปดริ้ว	2 กก.	60	60				
ข้าวขาว 100%							
สุพรรณหงส์	5 กก.	90		84			
ช้างเผือก	5 กก.	90	88				
นาทิพย์	5 กก.	80		69			
โฮมเฟรสมาร์ท	5 กก.	100					93
ดอกบัว	5 กก.	100	89			71	
พนมรุ้ง	5 กก.	95			87	85	
หงส์ทอง	5 กก.	110		89	90		109
เพื่อนไทย	5 กก.	100	89				
เกษตร(น้ำเงิน)	5 กก.	95	85	87	88		79
เบญจรงค์	5 กก.	95					84.25
เทสโก้ (น้ำเงิน)	5 กก.	85				79	
ปิ่นเงิน	5 กก.	85		74			
แสนดี	5 กก.	105	99				99.50
รุ่งทิพย์	5 กก.	90	87				
อิมทิพย์	5 กก.	95	74				
บัวทิพย์	5 กก.	100	89			85	
มาบุญครอง (ฟ้า)	5 กก.	95	89	84	88	89	86.50
ข้าวขาว 5%							
นาหลวง	5 กก.	80	80				
เกษตรกรไทย	5 กก.	80	70				
ธัญญรักษ์	5 กก.				80		
โคโค	5 กก.	85	79				76
แสนดี	5 กก.	90					83.25
ข้าวขาว 10%							
มิตรภาพ (ชมพู)	5 กก.	85				77	
ท็อป	5 กก.	95	85				
ข้าวขาว 15%							
บีเคเค	5 กก.	95	73				
บัวหลวง	5 กก.	75				73	
ข้าวขาว 25%							
เฟิร์สทไฟรซ์	5 กก.			65			
กลีกรไทย	5 กก.	80		75			
ภัตรา	5 กก.	80		75			
ข้าวขาว (อื่น ๆ)							
คุ้มคำ (ขย. 35 %)	5 กก.	79				65	
หงษ์ทอง (ข้าวสังข์หยด)	2 กก.	85	80				

ไม่มีเครื่องหมายรูปพนมมือ


รายงานการติดตามภาวะตลาดสินค้า ข้าวโพดและถั่วชนิดต่าง ๆ ในกรุงเทพมหานคร

ประจำวันที่ 14 มีนาคม 2551

บาท/ กก

รายการ	ปี 2550		ปี 2551		การเปลี่ยนแปลง + เพิ่ม - ลด	สถานการณ์
	วันนี้ปีก่อน 14 มี.ค. 50	วันก่อน 13 มี.ค. 51	วันก่อน 13 มี.ค. 51	วันนี้ 14 มี.ค. 51		
ราคาขายส่ง						ข้าวโพดและถั่วชนิดต่าง ๆ
ข้าวโพด						ราคาข้าวโพดยังปรับตัวสูงขึ้นต่อเนื่องจากวันก่อน
ไซโล	-	8.25-8.33		8.25-8.33		
โรงงานอาหารสัตว์	8.08-8.10	8.93-9.03		9.00-9.20	+ 0.07 ถึง 0.17	เนื่องจากเป็นช่วงปลายฤดู ผลผลิตมีปริมาณออกสู่ตลาดน้อย ส่งผลให้
ข้าวฟ่าง						โรงงานอาหารสัตว์ต่างเสนอซื้อสูงขึ้นเพื่อให้ได้สินค้าตามปริมาณที่
ขาว	-	-		-		ต้องการ
แดง	-	-		-		
ถั่วเขียวผิวมัน						
อย่างดี	23.50-24.50	26.00-27.00		26.00-27.00		
อย่างรอง	21.50-22.50	21.00-22.00		21.00-22.00		
ถั่วดำ						
	18.00-21.00	19.00-21.00		19.00-21.00		

ผู้รายงาน



(นางประชุม กษมาประพุกดิ์)

รายงานการติดตามภาวะตลาด "ผลิตภัณฑ์มันปะหลัง"

ประจำวันที่ 14 มีนาคม 2551

รายการสินค้า	หน่วย	ปีก่อน	ปีนี้ (2551)		+ เพิ่ม - ลด	สถานการณ์
		วันนี้ 14 มี.ค.50	วันก่อน 13 มี.ค.	วันนี้ 14 มี.ค.		
1) ราคาซื้อขายในประเทศ						ผลิตภัณฑ์มันสำปะหลัง ราคาทรงตัวอยู่ในเกณฑ์สูง หัวมันสดมีออกสู่ตลาดน้อย
มันเส้น ¹						
- ส่งมอบ ณ คลังสินค้าเขต จ.อยุธยา	บาท/กก.		5.25-5.35	5.25-5.35		
- ส่งมอบ ณ คลังสินค้าเขต จ.ชลบุรี	บาท/กก.		5.40-5.45	5.40-5.45		
แป้งมันประเภทสตาร์ช ชั้นพิเศษ ²						
- ส่งมอบ ณ คลังสินค้าเขตกรุงเทพและปริมณฑล	บาท/กก.		12.60-12.80	12.60-12.80		
2) ราคาส่งออก F.O.B.						
มันเส้น ¹	US\$/ตัน		181-185	181-185		
	บาท/กก.		5.67-5.80	5.67-5.80		
แป้งมันประเภทสตาร์ช ชั้นพิเศษ ²	US\$/ตัน		410-430	410-430		
	บาท/กก.		13.08-13.72	13.08-13.72		
มันอัดเม็ดแข็ง	US\$/ตัน		185-190	185-190		
	บาท/กก.		5.80-5.95	5.80-5.95		
3) ราคาขายส่งตลาด กทม.						ผู้รายงาน..... (นางกฤษณา พลศักดิ์)
แป้งมัน - ซุปเปอร์ไฮเกรด	บาท/กก.	8.50-9.00	13.80-14.20	13.80-14.20		
- ละเอียดย่างดี	บาท/กก.	11.66-12.00	18.00-18.25	18.00-18.25		
- ละเอียดย่างรอง	บาท/กก.	11.33-11.66	17.00-17.40	17.00-17.40		
- สาकुเม็ดเล็ก	บาท/กก.	12.33-12.66	18.20-18.60	18.20-18.60		
- สาकुเม็ดใหญ่	บาท/กก.	15.00-16.00	19.30-19.80	19.30-19.80		
* อัตราแลกเปลี่ยน ณ วันที่ 12 มี.ค.51 (31.3407)						ผู้ตรวจ..... (นางประจุม กษมาประพฤทธิ)

กรมการค้าภายใน สำนักส่งเสริมการค้าสินค้าเกษตร ฝ่ายติดตามและประเมินภาวะตลาดสินค้าเกษตร โทร. 0 2547 5400

หมายเหตุ ¹ ไม่รวมค่าบรรจุภัณฑ์และภาษีมูลค่าเพิ่ม ² รวมค่าบรรจุภัณฑ์แต่ไม่รวมภาษีมูลค่าเพิ่ม

รายงานการติดตามภาวะตลาด "กระเทียม" ในกรุงเทพมหานคร
ประจำวันที่ 14 มีนาคม 2551

บาท/กก.

รายการสินค้า	ราคาขายส่ง			+ เพิ่ม - ลด	ราคาขายปลีก			+ เพิ่ม - ลด	สถานการณ์	
	วันนี้ ปีก่อน 14 มี.ค.50	ปีนี้ (2551)			วันนี้ ปีก่อน 14 มี.ค.50	ปีนี้ (2551)				
		วันก่อน 7 มี.ค.	วันนี้ 14 มี.ค.			วันก่อน 7 มี.ค.	วันนี้ 14 มี.ค.			
กระเทียมแห้งมัดจุก หัวใหญ่	75-78	-	-		95-100	-	-		กระเทียม ราคาจำหน่ายทรงตัว ผลผลิต รุ่นใหม่เริ่มเข้าสู่ตลาดแล้ว กระเทียมมัดจุกราคาขายส่ง กก.ละ 25-30 บาท แกะกลีบ กก.ละ 25-28 บาท	
หัวกลาง	62-64	-	-		70-75	-	-			
หัวเล็ก	60-62	-	-		68-70	-	-			
กระเทียมแห้งตัดจุก หัวใหญ่	72-76	23-24	23-24		88-92	-	-			
หัวกลาง	70-72	21-22	21-22		80-85	-	-			
หัวเล็ก	66-68	19-20	19-20		75-80	-	-			
กระเทียมแกะกลีบ กลีบใหญ่	85-90	25-26	25-26		105-110	40-44	40-44			
กลีบกลาง	80-84	23-24	23-24		95-105	36-38	36-38			
กลีบเล็ก	74-76	20-22	20-22		85-90	34-36	34-36			

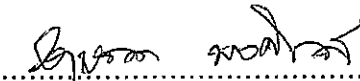

ผู้รายงาน.....
(นางกฤษณา พลศักดิ์)

ผู้ตรวจ.....
(นางประชুম กษมาประพฤทธิ)

รายงานการติดตามภาวะตลาด "หอมแดง" ในกรุงเทพมหานคร
ประจำวันที่ 14 มีนาคม 2551

บาท/กก.

รายการสินค้า	ราคาขายส่ง			+ เพิ่ม - ลด	ราคาขายปลีก			+ เพิ่ม - ลด	สถานการณ์
	วันนี้	ปีนี้ (2551)			วันนี้	ปีนี้ (2551)			
	ปีก่อน	วันก่อน	วันนี้		ปีก่อน	วันก่อน	วันนี้		
	14 มี.ค.50	11 มี.ค.	14 มี.ค.		14 มี.ค.50	11 มี.ค.	14 มี.ค.		
หอมแดงภาคเหนือมัดจุกหัวใหญ่	12-14	22-24	22-24		26-28	30-35	30-35		หอมแดง ราคาทรงตัวอยู่ในเกณฑ์สูง
หัวกลาง	11-12	18-20	18-20		24-25	28-30	28-30		
หัวเล็ก	10-11	14-15	14-15		20-22	24-26	24-26		
หอมแดงภาคเหนือตัดจุกหัวใหญ่	16-18	25-26	25-26		30-35	36-40	36-40		
หัวกลาง	14-15	21-22	21-22		26-28	30-35	30-35		
หัวเล็ก	11-12	16-17	16-17		24-26	26-30	26-30		
หอมแดงศรีสะเกษมัดจุกหัวใหญ่	12-14	20-21	20-21		26-28	30-35	30-35		
หัวกลาง	11-12	17-18	17-18		24-25	28-30	28-30		
หัวเล็ก	10-11	14-15	14-15		20-22	24-26	24-26		
หอมแดงศรีสะเกษตัดจุกหัวใหญ่	16-18	24-25	24-25		30-35	36-40	36-40		
หัวกลาง	14-15	20-22	20-22		26-28	30-35	30-35		
หัวเล็ก	11-12	15-16	15-16		24-26	26-30	26-30		

ผู้รายงาน..... 
(นางกฤษณา พลศักดิ์)
ผู้ตรวจ..... 
(นางประชুম กษมาประพตธิ์)

รายงานการติดตามภาวะสินค้าในตลาดกรุงเทพมหานคร

ประจำวันที่ 14 มีนาคม 2551

F:หอมหัวใหญ่ มันฝรั่ง

หน่วย : บาท/กก.

รายการสินค้า	ขายส่ง			+ เพิ่ม - ลด	ขายปลีก			สถานการณ์	
	วันนี้ปีก่อน 14 มีค.50	ปีนี้ (2551)			วันนี้ปีก่อน 14 มีค.50	ปีนี้ (2551)			+ เพิ่ม - ลด
		วันก่อน 13 มีค.51	วันนี้ 14 มีค.51			วันก่อน 13 มีค.51	วันนี้ 14 มีค.51		
หอมส้นป้าดอง								หอมหัวใหญ่ และมันฝรั่ง ราคาจำหน่ายปรับตัวสูงขึ้น	
เบอร์ 0-1	10 - 13	12 - 13	12 - 13	20 - 25	18 - 20	18 - 20			
เบอร์ 2	9 - 10	11 - 12	11 - 12	18 - 20	16 - 18	16 - 18			
หอมกาญจนบุรี									
เบอร์ 0-1	10 - 13	12 - 13	12 - 13	20 - 25	18 - 20	18 - 20			
เบอร์ 2	9 - 10	11 - 12	11 - 12	18 - 20	16 - 18	16 - 18			
มันฝรั่ง									
เกรด โอ	17 - 18	19 - 20	19 - 20	25 - 28	25 - 28	25 - 28			
เกรด เอ	14 - 15	16 - 18	16 - 18	22 - 25	22 - 25	22 - 25			
เกรด บี	10 - 11	14 - 15	14 - 15	19 - 20	20 - 22	20 - 22			

ผู้รายงาน



(นางสาวผลิกา สุวรรณลักษณ์)

รายงานการติดตามภาวะตลาด "พริกแห้ง" ในกรุงเทพมหานคร
ประจำวันที่ 14 มีนาคม 2551

บาท/ก.ก.

รายการสินค้า	ราคาขายส่ง			+ เพิ่ม - ลด	ราคาขายปลีก			+ เพิ่ม - ลด	สถานการณ์
	วันนี้	ปีนี้ (2551)			วันนี้	ปีนี้ (2551)			
		ปีก่อน	วันก่อน			วันนี้	ปีก่อน		
	14 มี.ค.50	7 มี.ค.	14 มี.ค.		14 มี.ค.50	7 มี.ค.	14 มี.ค.		
พริกชี้หนูแห้ง									
อย่างดี	190-210	100-110	100-110		220-230	140-150	140-150	พริกชี้หนูแห้ง ราคาซื้อขายโดยทั่วไป ทรงตัว	
อย่างรอง	130-140	75-80	75-80		150-160	110-120	110-120		

ผู้รายงาน.....
(นางกฤษณา พลศักดิ์)
ผู้ตรวจ.....
(นางประชুম กษมาประพฤทธิ)

รายงานการติดตามภาวะตลาด "พริกไทย" ในกรุงเทพมหานคร
ประจำวันที่ 14 มีนาคม 2551

บาท/กก.

รายการสินค้า	ราคาขายส่ง			+ เพิ่ม - ลด	ราคาขายปลีก			+ เพิ่ม - ลด	สถานการณ์
	วันนี้	ปีนี้ (2551)			วันนี้	ปีนี้ (2551)			
	ปีก่อน	วันก่อน	วันนี้		ปีก่อน	วันก่อน	วันนี้		
	14 มี.ค.50	7 มี.ค.	14 มี.ค.		14 มี.ค.50	7 มี.ค.	14 มี.ค.		
พริกไทยขาว อย่างดี	140-148	215-225	215-225		190-200	270-280	270-280		พริกไทย ระดับราคาซื้อขายยังทรงตัว อยู่ในเกณฑ์สูง
อย่างรอง									
พริกไทยดำ อย่างดี	100-105	155-165	155-165		130-150	180-200	180-200		
อย่างรอง	80-85	140-145	140-145						
									ผู้รายงาน..... (นางกฤษณา พลศักดิ์)
									ผู้ตรวจ..... (นางประชুম กษมาประพทธี)

รายงานการติดตามภาวะสินค้าในตลาดกรุงเทพมหานคร

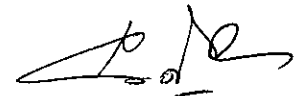
ประจำวันที่ 14 มีนาคม 2551

มะขามเปียก กระเจี๊ยบ ลูกเดือย

หน่วย : บาท/กก.

รายการสินค้า	ขายส่ง			+ เพิ่ม - ลด	ขายปลีก			สถานการณ์	
	วันนี้ปีก่อน 14 มีค.50	ปีนี้ (2551)			วันนี้ปีก่อน 14 มีค.50	ปีนี้ (2551)			+ เพิ่ม - ลด
		วันก่อน 13 มีค.51	วันนี้ 14 มีค.51			วันก่อน 13 มีค.51	วันนี้ 14 มีค.51		
มะขามเปียก (แกะเมล็ด)	19 - 20	27 - 28	27 - 28		25 - 30	34 - 38	34 - 38	มะขามเปียก กระเจี๊ยบแห้ง และลูกเดือย ราคาจำหน่ายทรงตัว	
(ไม่แกะเมล็ด)	4 - 5	13 - 14	13 - 14		-	-	-		
กระเจี๊ยบแห้ง	170 - 200	130 - 140	130 - 140		200 - 220	180 - 220	180 - 220		
ลูกเดือยทั้งเปลือก	20 - 21	20 - 21	20 - 21		-	-	-		
ลูกเดือยกะเทาะเปลือก		27 - 28	27 - 28			32 - 35	32 - 35		

ผู้รายงาน



(นางสาวพอลิกา สุวรรณลักษณ์)

รายงานการติดตามภาวะตลาด "ปาล์มน้ำมัน" และ "น้ำมันปาล์ม" ในกรุงเทพมหานคร

ก: ราคาปาล์มสด

ประจำวันที่ 14 มีนาคม 2551

รายการ	หน่วย	ราคาขายส่ง			+ เพิ่มขึ้น - ลดลง	ภาวะการค้า
		ราคาวันนี้ปีก่อน	ราคาวันก่อน	ราคาวันนี้		
		14 มี.ค.50	13 มี.ค. 51	14 มี.ค. 51		
ผลปาล์มทะเลาย (ราคาโรงสกัดรับซื้อ)						
คุณภาพ เปอร์เซนต์น้ำมัน (คละ)	บาท/กก.	2.90 - 3.40	4.30 - 5.20	4.50 - 5.20	+0.20	ผลปาล์มทะเลายและผลปาล์มร่วง ผลปาล์มทะเลาย ราคาสูงขึ้นเล็กน้อย เนื่องจากโรงสกัดบางโรงมีความต้องการผลปาล์มเพิ่มมากขึ้น จึงมีการแข่งขันกันรับซื้อและให้ราคาปรับสูงขึ้น เพื่อให้ได้ปริมาณผลปาล์มตามความต้องการ ขณะที่จ.ชุมพร ปรับราคาปรับซื้อลดลงทั้งผลปาล์มทะเลายและร่วง เพื่อให้สอดคล้องกับความต้องการ น้ำมันปาล์มดิบ ราคาทรงตัว โรงสกัดต่างรอดูสถานการณ์ ขณะที่ภาวะตลาดน้ำมันปาล์มดิบชะลอตัว การซื้อขายมีปริมาณไม่มาก อีกทั้งราคาตลาดมาเลเซียอ่อนตัวลงเหลือ 3,782.50 ริงกิต/ตัน
- จ.กระบี่	บาท/กก.	3.20 - 3.35	4.95 - 5.20	5.00 - 5.20	+0.05	
- จ.สุราษฎร์ธานี	บาท/กก.	3.10 - 3.20	4.70 - 4.90	4.70 - 4.95	+0.05	
- จ.ชุมพร	บาท/กก.	3.10 - 3.40	4.85 - 5.15	4.80 - 5.10	-0.05	
- จ.ตรัง	บาท/กก.	3.10 - 3.20	4.85 - 5.00	4.85 - 5.00		
- จ.สตูล	บาท/กก.	2.90 - 3.10	4.30 - 4.50	4.50 - 4.60	+0.10ถึง 0.20	
คุณภาพ เปอร์เซนต์น้ำมัน (15%)	บาท/กก.	2.82 - 3.10	4.23 - 4.90	4.23 - 4.90		
- จ.กระบี่	บาท/กก.	3.05	4.90	4.90		
- จ.สุราษฎร์ธานี	บาท/กก.	2.82	4.23	4.23		
- จ.ชุมพร	บาท/กก.	2.95	4.70	4.60	-0.10	
- จ.ตรัง	บาท/กก.	3.10	4.80	4.80		
- จ.สตูล	บาท/กก.	2.90	4.30	4.30		
คุณภาพ เปอร์เซนต์น้ำมัน (17%)	บาท/กก.	3.10 - 3.40	4.50 - 5.20	4.60 - 5.20	+0.10	
- จ.กระบี่	บาท/กก.	3.35	5.20	5.20		
- จ.สุราษฎร์ธานี	บาท/กก.	3.20	4.90	4.95	+0.05	
- จ.ชุมพร	บาท/กก.	3.40	5.15	5.10	-0.05	
- จ.ตรัง	บาท/กก.	3.20	5.00	5.00		
- จ.สตูล	บาท/กก.	3.10	4.50	4.60	+0.10	
ผลปาล์มร่วง จ.ชุมพร	บาท/กก.	4.20 - 4.50	7.50 - 8.00	7.50 - 7.90	-0.10	
น้ำมันปาล์มดิบ (ราคาซื้อขายทั่วไปส่งมอบถึงผู้ซื้อ)						
- เกรด A (น้ำมันจากเปลือก)	บาท/กก.	18.75 - 19.00	35.75 - 36.00	35.75 - 36.00		
- เกรด B (น้ำมันรวม)	บาท/กก.	17.75 - 18.00	34.25 - 34.50	34.25 - 34.50		
น้ำมันเมล็ดในปาล์มดิบ	บาท/กก.	19.50 - 20.00	38.00 - 39.00	38.00 - 39.00		

รายการ	หน่วย	ราคาขายส่ง			+ เพิ่มขึ้น - ลดลง	ภาวะการค้า
		ราคาวันนี้ปีก่อน	ราคาวันก่อน	ราคาวันนี้		
		14 มี.ค. 51	13 มี.ค. 51	14 มี.ค. 51		
น้ำมันปาล์มบริสุทธิ์ * (ราคาซื้อขายทั่วไปส่งมอบถึงผู้ซื้อ)						
- โอเลอิน	บาท/กก.	22.92 - 23.29	43.85 - 45.35	43.85 - 45.35		
- สเตอริน	บาท/กก.	16.00 - 16.25	34.50 - 35.00	34.50 - 35.00		
น้ำมันปาล์มสำเร็จรูป (ราคารวม VAT)						
- ราคาขายส่ง (โรงกลั่นส่งมอบถึงยี่ป้า)						
- ชนิดบรรจุปีบ 12.50 กก.	บาท/กก.	28.80 - 29.20	51.20 - 52.80	51.20 - 52.80		
- ตรามรกต	บาท/ปีบ	360	650	650		
- ตราหยก	บาท/ปีบ	365	655	655		
- ตราโอลีน	บาท/ปีบ	360	660	660		
- ตราเกสร	บาท/ปีบ	360	640	640		
- ชนิดบรรจุขวด 1 ลิตร (12 ขวด/หีบ)	บาท/ขวด	27.08 - 27.91	47.50 - 49.17	47.50 - 49.17		
- ตรามรกต	บาท/หีบ	335	570	570		
- ตราหยก	บาท/หีบ	330	580	580		
- ตราโอลีน	บาท/หีบ	330	590	590		
- ตราเกสร	บาท/หีบ	325	570	570		
- ราคาขายปลีก ในตลาดกรุงเทพฯ						
- ชนิดบรรจุปีบ	บาท/กก.	30 - 32	52 - 53	52 - 53		
- ชนิดบรรจุขวด 1 ลิตร	บาท/ขวด	30 - 33	47.50 - 49.50	47.50 - 49.50		
ตลาดมาเลเซีย		(13 มี.ค.50)	(12 มี.ค.51)	(13 มี.ค.51)		
- น้ำมันปาล์มดิบ (Crude Palm Oil)	ริงกิต/ตัน	1,972.50	3,800.00	3,782.50		
"	บาท/กก.	19.70	37.64	37.61	-0.03	
- น้ำมันบริสุทธิ์ (RBD Palm Olein)	USD/ตัน	595.00	1,325.00	1,355.00		
"	บาท/กก.	20.91	41.83	42.66	+0.83	
- สเตียรินบริสุทธิ์ (RBD Stearin)	USD/ตัน	557.50	1,150.00	1,160.00		
"	บาท/กก.	19.60	36.30	36.52	+0.22	

อัตราแลกเปลี่ยน US\$ = 31.4860 บาท (อัตรากลาง)
 1 ริงกิต = 9.9431 บาท (อัตรากลาง)
 (13 มี.ค. 51)


 ผู้รายงาน
 (นางอมราพร อินทร์แมน)


รายงานการติดตามภาวะตลาด "มะพร้าวและผลิตภัณฑ์" ในกรุงเทพมหานคร
 ประจำวันที่ 14 มีนาคม 2551

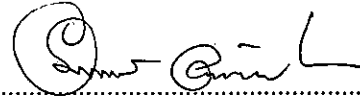
รายการสินค้า	หน่วย	ราคาขายส่ง			+ เพิ่ม - ลด	สถานการณ์
		ปีก่อน วันนี้ 14 มี.ค. 50	ปีนี้ (2551)			
			วันก่อน 13 มี.ค. 51	วันนี้ 14 มี.ค. 51		
มะพร้าวผล						
ราคาที่ร้านค้าส่งขายส่งให้ผู้ซื้อทั่วไป					มะพร้าวผลและผลิตภัณฑ์ ระดับราคาทรงตัวอยู่ในเกณฑ์สูง เนื่องจากปริมาณผลผลิตมะพร้าวผลมีไม่มาก ขณะที่ความต้องการของตลาดมีอย่างต่อเนื่อง จึงส่งผลถึงผลิตภัณฑ์ต่าง ๆ มีราคาอยู่ในระดับสูงตามไปด้วย ผู้รายงาน (นางอมราพร อินทร์แมน)	
ทับสะแก ผลใหญ่ (ปอกเปลือก)	บาท/ผล	10.50 - 11.00	10.00 - 11.00	10.00 - 11.00		
เนื้อมะพร้าวแห้ง 90%	บาท/กก.	13.10 - 13.15	17.10 - 17.30	17.10 - 17.30		
ราคาที่โรงงานหีบเขตททม.-ปริมาตรรับซื้อ หน้าโรงงาน						
เนื้อมะพร้าวขาว รับซื้อหน้าโรงงาน	บาท/กก.	16.00 - 16.50	17.00 - 17.50	17.00 - 17.50		
น้ำมันมะพร้าวดิบ	บาท/กก.	27.00 - 27.17	38.17 - 38.33	38.17 - 38.33		
ราคาซื้อขายทั่วไป ส่งมอบถึงผู้ซื้อ		(1620-1630*)	(2290-2300*)	(2290-2300*)		
น้ำมันมะพร้าวสำเร็จรูป - ชนิดบรรจุปีป (12.50 กก.)						
ราคาที่โรงงานกลั่นขายส่งถึงยี่ปั้ว	บาท/กก.	28.80 - 30.00	48.00 - 50.00	48.00 - 50.00		
ตราฝักกาด	บาท/ปีป	360	600	600		
ตราไฟป็อก	บาท/ปีป	365	605	605		
ตราดอกไม้	บาท/ปีป	375	625	625		
ราคาขายปลีก						
มะพร้าวผล ทับสะแก ผลใหญ่ (ปอกเปลือก)	บาท/ผล	12.00 - 13.00	13.00 - 14.00	13.00 - 14.00		
มะพร้าวชุด (ไม่ชุดผิว)	บาท/กก.	28.00 - 30.00	30.00 - 32.00	30.00 - 32.00		
น้ำมันมะพร้าวสำเร็จรูป - ชนิดบรรจุปีป (12.50 กก.)	บาท/กก.	32 - 34	50 - 52	50 - 52		
ตราฝักกาด	บาท/ปีป	365	605	605		
ตราไฟป็อก	บาท/ปีป	370	610	610		
ตราดอกไม้	บาท/ปีป	380	630	630		

รายงานการติดตามราคา และราคา ถั่วเหลืองและผลิตภัณฑ์ และน้ำมันรำข้าว ในตลาดกรุงเทพมหานคร
 ประจำวันที่ 14 มีนาคม 2551

Agri_35 รายงาน รายงาน ดัชนี

รายการสินค้า	หน่วย	ปีก่อน วันนี้ 14 มี.ค. 50	ราคาขายส่ง		+ เพิ่ม - ลด	สถานการณ์
			วันก่อน 7 มี.ค. 51	วันนี้ 14 มี.ค. 51		
เมล็ดถั่วเหลือง						ถั่วเหลือง และผลิตภัณฑ์ และน้ำมันรำข้าว ราคาจำหน่ายยังทรงตัว
เกรดแปรรูปผลิตภัณฑ์อาหาร	บาท/กก.	15.00 - 15.50	22.50 - 23.00	22.50 - 23.00		
เกรดผลิตอาหารสัตว์	บาท/กก.	13.00 - 13.75	21.00 - 22.00	21.00 - 22.00		
เกรดสกัดน้ำมัน (สกัดน้ำมันความชื้นไม่เกิน 13%)	บาท/กก.	11.50	19.00 - 19.50	19.00 - 19.50		
น้ำมันถั่วเหลืองบริสุทธิ์						
ชนิดบรรจุถัง (200 ลิตร)	บาท/กก.	29.64 - 31.53	44.25 - 44.94	44.25 - 44.94		
ชนิดบรรจุปีป 13.75 ลิตร	บาท/กก.	35.89 - 36.80	49.65 - 50.40	49.65 - 50.40		
ชนิดบรรจุขวด 1 ลิตร (หน้าโรงงาน)						
ตราอู๋น	บาท/ขวด	34.00 - 34.25	46.37 - 46.85	46.37 - 46.85		
ตราอู๋ก	บาท/ขวด	33.92 - 34.17	46.25 - 46.75	46.25 - 46.75		
ชนิดบรรจุขวด 1 ลิตร (ขายส่ง)						
ตราอู๋น	บาท/ขวด	34.25 - 34.67	46.83 - 47.25	46.83 - 47.25		
ตราอู๋ก	บาท/ขวด	34.25 - 34.58	46.67 - 47.17	46.67 - 47.17		
น้ำมันรำข้าวบริสุทธิ์						
ชนิดบรรจุปีป 13.75 ลิตร	บาท/กก.	34.41 - 34.75	48.80 - 49.60	48.80 - 49.60		
ชนิดบรรจุขวด 1 ลิตร (หน้าโรงงาน)						
ตราคิง	บาท/ขวด	33.42 - 33.65	46.25 - 46.75	46.25 - 46.75		
ตราซิม	บาท/ขวด	32.99 - 33.53	46.35 - 46.85	46.35 - 46.85		
ราคาขายปลีก - ชนิดขวด 1 ลิตร						
น้ำมันถั่วเหลือง						
- ตราอู๋น	บาท/ขวด	36.00 - 38.00	49.50 - 50.00	49.50 - 50.00		
- ตราอู๋ก	บาท/ขวด	35.50 - 38.00	49.50 - 50.00	49.50 - 50.00		
น้ำมันรำข้าวบริสุทธิ์						
- ตราคิง	บาท/ขวด	36.00 - 38.00	49.50 - 51.00	49.50 - 51.00		
- ตราซิม	บาท/ขวด	35.50 - 38.00	49.50 - 52.00	49.50 - 52.00		

ผู้รายงาน..... 
 (นางลัดดา บุญมา)

ผู้ตรวจ..... 
 (นางอมราพร อินทร์แมน)

รายงานการติดตามภาวะและราคา "วัตถุดิบอาหารสัตว์" ในตลาดกรุงเทพมหานคร
 ประจำวันที่ 14 มีนาคม 2551

Agri_35 รายงาน P:รายงาน ผลป.


รายการสินค้า	หน่วย บาท	ปีก่อน วันนี้ 14 มี.ค. 50	ปีนี้ (2551)		+ เพิ่ม - ลด	สถานการณ์
			วันก่อน 12 มี.ค.	วันนี้ 14 มี.ค.		
ปลาป่น						
โปรตีนร้อยละ 60 ขึ้นไป กลิ่นเบอร์ 1	กก.	23.70	31.20	31.20		ปลาป่น กากถั่วเหลือง และเมล็ดถั่วเหลือง ราคาจำหน่ายยังทรงตัว สำหรับ ปลาป่น เกรดกึ่ง ราคา กก.ละ 31.90 บาท
โปรตีนร้อยละ 60 ลงมา กลิ่นเบอร์ 1	กก.	23.00	30.50	30.50		
โปรตีนร้อยละ 60 ขึ้นไป กลิ่นเบอร์ 2	กก.	22.10	29.60	29.60		
โปรตีนร้อยละ 60 ลงมา กลิ่นเบอร์ 2	กก.	21.30	28.70	28.70		
โปรตีนร้อยละ 60 ขึ้นไป กลิ่นเบอร์ 3	กก.	20.20	29.10	29.10		
โปรตีนร้อยละ 60 ลงมา กลิ่นเบอร์ 3	กก.	19.30	28.20	28.20		
หัวปลา โปรตีนร้อยละ 45 - 51.99	กก.	19.50	29.80	29.80		
ปลาขย โปรตีนร้อยละ 60	กก.	18.50	27.90	27.90		
กากถั่วเหลือง						
นำเข้า โปรตีนร้อยละ 42-45	กก.	10.50 - 10.60	16.60 - 16.70	16.60 - 16.70		ผู้รายงาน..... (นางลัดดา บุญมา)
นำเข้า โปรตีนร้อยละ 46-48	กก.	11.05 - 11.15	16.80 - 16.90	16.80 - 16.90		
ผลิตในประเทศ (เมล็ดในประเทศ)	กก.	11.45 - 11.55	17.50 - 18.00	17.50 - 18.00		
ผลิตในประเทศ (เมล็ดนำเข้า)	กก.	11.00 - 11.10	17.10 - 17.20	17.10 - 17.20		
เมล็ดถั่วเหลือง						
เกรดสกัดน้ำมัน (สกัดน้ำมันความชื้นไม่เกิน 13%)	กก.	12.00	19.00 - 19.50	19.00 - 19.50		ผู้ตรวจ..... (นางอมราพร อินทร์แมน)

รายงานการติดตามภาวะตลาด "ถั่วลิสงและผลิตภัณฑ์" ใน กรุงเทพมหานคร
 ประจำวันที่ 14 มีนาคม 2551

รายการ	หน่วย บาท	ราคาขายส่ง			+เพิ่ม -ลดลง	ราคาขายปลีก (บาท/กก.)			+เพิ่ม -ลดลง	สถานการณ์
		ราคาวันนี้ก่อน	ราคาวันก่อน	ราคาวันนี้		ราคาวันนี้ก่อน	ราคาวันก่อน	ราคาวันนี้		
		14 มี.ค. 50	7 มี.ค. 51	14 มี.ค. 51		14 มี.ค. 50	7 มี.ค. 51	14 มี.ค. 51		
ถั่วลิสงกะเทาะเปลือก										ถั่วลิสงกะเทาะเปลือก
- ชนิดคัดพิเศษ	กก.	40 - 42	52 - 54	54 - 56	+2	48 - 50	58 - 64	60 - 65	+1 ถึง 2	ราคาสูงขึ้น เนื่องจากปริมาณผลผลิต มีส่งเข้าตลาดลดน้อยลงเป็นลำดับ เพราะ เป็นช่วงปลายฤดูถั่วฝน ราคาจึงปรับตัว สูงขึ้น ส่วนผลิตภัณฑ์ราคาทรงตัวยังอยู่ ในเกณฑ์สูง
- ชนิดคัดธรรมดา	กก.	35 - 38	49 - 50	50 - 52	+1 ถึง 2	42 - 45	54 - 55	55 - 58	+1 ถึง 3	
- ชนิดคละ	กก.	30 - 33	45 - 46	45 - 46		36 - 37	48 - 50	48 - 50		
กากถั่วลิสงนำเข้า	กก.	-	-	-						
ผลิตภัณฑ์จากถั่วลิสง										
น้ำมันถั่วลิสงดิบ	กก.	-	-	-						
น้ำมันถั่วลิสงบริสุทธิ์										
ชนิดบรรจุปีบ 15 กก.	กก.	58 - 60	73.33 (1,100บาท/ปีบ)	73.33 (1,100บาท/ปีบ)						
ชนิดบรรจุปีบ 5 กก.	กก.	60	74	74						
ชนิดบรรจุปีบ 3 กก.	กก.	-	-	-						
ชนิดบรรจุขวด 2 ลิตร	ขวด	120	150	150		125 - 128	155	155		
ชนิดบรรจุขวด 1 ลิตร (ตราควางปิ่น)	ขวด	60	75	75		65 - 68	80	80		

F: ถั่วลิสง


ผู้รายงาน...


 (นางอมราพร อินทร์แมน)


รายงานการติดตามภาวะตลาด "ทานตะวันและผลิตภัณฑ์" ในกรุงเทพมหานคร
 ประจำวันที่ 14 มีนาคม 2551

Agri_35 รายงาน F:รายงาน ผดป.

รายการสินค้า	หน่วย	ปีก่อน วันนี้ 14 มี.ค. 50	ปีนี้ (2551)		+ เพิ่ม - ลด	สถานการณ์
			วันก่อน 7 มี.ค. 51	วันนี้ 14 มี.ค. 51		
ราคาขายส่ง						<p>น้ำมันทานตะวันสำเร็จรูป ราคาทรงตัวอยู่ในระดับสูง อีกทั้งปริมาณสินค้าที่ออกสู่ตลาดมีจำนวนน้อยไม่เพียงพอับความต้องการของผู้บริโภค</p> <p>อนึ่ง น้ำมันทานตะวันสำเร็จรูป ที่จำหน่ายอยู่ในห้างสรรพสินค้า ส่วนใหญ่เป็นน้ำมันทานตะวันตราอรุณ ขนาดบรรจุ 1 ลิตร ราคาขวดละ 55 - 62 บาท</p>
เมล็ดทานตะวัน						
ราคาที่จุดรับซื้อ ณ แหล่งผลิต	บาท/กก.	11.60 - 11.70	19.05 - 20.05	19.05 - 20.05		
ราคาที่โรงงานที่รับซื้อหน้าโรงงาน	บาท/กก.	11.90 - 12.00	19.45 - 20.45	19.45 - 20.45		
กากทานตะวัน (ผลิตภายในประเทศ)	บาท/กก.	-				
น้ำมันทานตะวันสำเร็จรูป						
ราคาที่โรงงานกลั่นขายส่งถึงมือปั๊ว						
ชนิดบรรจุขวด (12 ขวด/หีบ)						
ตราถูก (น้ำมันในประเทศ)	บาท/ขวด	43.75 - 44.17	53.25 - 53.75	53.25 - 53.75		
ตราซิม (น้ำมันในประเทศ)	บาท/ขวด	44.05 - 44.58	52.92 - 53.67	52.92 - 53.67		
ราคาขายปลีก						
ชนิดบรรจุขวด (12 ขวด/หีบ)						
ตราถูก (น้ำมันในประเทศ)	บาท/ขวด	45.00 - 46.50	55.00 - 58.00	55.00 - 58.00		
ตราซิม (น้ำมันในประเทศ)	บาท/ขวด	45.50 - 46.50	55.00 - 58.00	55.00 - 58.00		

ผู้รายงาน.....

(นางลัดดา บุญมา)

ผู้ตรวจ.....

(นางอมราพร อินทร์แมน)

รายงานการติดตามภาวะตลาด "งา" ในกรุงเทพมหานคร

ประจำวันที่ 14 มีนาคม 2551

บาท/ก.ก.

รายการ	ราคาขายส่ง			+เพิ่ม -ลด	ราคาขายปลีก			+เพิ่ม -ลด	สถานการณ์
	ปีก่อน วันนี้ 14 มี.ค.50	ปีนี้ (2551)			ปีก่อน วันนี้ 14 มี.ค.50	ปีนี้ (2551)			
		วันก่อน 7 มี.ค.	วันนี้ 14 มี.ค.			วันก่อน 7 มี.ค.	วันนี้ 14 มี.ค.		
งาเกษตร	25-27	50-52	55-56	+4 ถึง 5					งา ราคาเคลื่อนไหวปรับตัวสูงขึ้น ตามภาวะตลาด
งาดำ	27-28	56-58	58-60	+2	55-56	78-80	80-85	+2 ถึง 5	
งาขาวเมล็ดใหญ่	-	-	-		52-54	74-75	78-80	+4 ถึง 5	

ผู้รายงาน..... *Byrona*

(นางกฤษณา พลศักดิ์)

ผู้ตรวจ..... *Pr.*

(นางประทุม กษมาประพฤทธิ)

รายงานการติดตามภาวะตลาด "ละหุ่ง" ในกรุงเทพมหานคร
 ประจำวันที่ 14 มีนาคม 2551

บาท/ก.ก.

รายการ	ราคาขายส่ง			+เพิ่ม -ลด	สถานการณ์
	ปีก่อน 14 มี.ค.50	วันก่อน 7 มี.ค.	วันนี้ 14 มี.ค.		
ละหุ่ง ละหุ่ง (กระเพาะเปลือก)	13.00	13.00	13.00		ละหุ่ง ราคาทรงตัวไม่เปลี่ยนแปลง

ผู้รายงาน.....
 (นางกฤษณา พลศักดิ์)

ผู้ตรวจ.....
 (นางประทุม กษมาประพฤทธิ์)

รายงานการติดตามภาวะตลาด "กระสอบ" ในกรุงเทพมหานคร
 ประจำวันที่ 14 มีนาคม 2551

บาท/ไร่

รายการ	ราคาขายส่ง			+เพิ่ม -ลด	ภาวะการค้า
	ปีก่อน 14 มี.ค.50	วันก่อน 7 มี.ค.	วันนี้ 14 มี.ค.51		
กระสอบ (ขนาด 29 นิ้ว x 43 นิ้ว)					กระสอบ ราคาทรงตัว
กระสอบใหม่	36.00-36.50	34.25-35.50	34.25-35.50		
กระสอบใช้แล้วไม่มีตรา	26.50-27.25	25.70-26.75	25.70-26.75		
กระสอบใช้แล้วมีตรา	18.00-21.00	17.50-20.50	17.50-20.50		
กระสอบใหม่ 50 กก. (ไม่มีตรา)	21.00-22.45	21.00-22.45	21.00-22.45		
					ผู้รายงาน..... (นางกฤษณา พลศักดิ์)
					ผู้ตรวจ..... (นางประชুম กษมาประพฤทธิ)


รายงานการติดตามภาวะและราคา "สุกร" ในตลาดกรุงเทพมหานคร

วันที่ 14 มีนาคม 2551

หน่วย : บาท/ตัว/กก.

รายการ	ราคาขายส่ง			+เพิ่ม -ลดลง	ราคาขายปลีก			+เพิ่ม -ลดลง	ภาวะการค้า
	ราคาวันนี้	ราคาวันก่อน	ราคาวันก่อน		ราคาวันนี้	ราคาวันก่อน	ราคาวันก่อน		
	14 มี.ค. 51	7 มี.ค. 51	14 มี.ค. 50		14 มี.ค. 51	7 มี.ค. 51	14 มี.ค. 50		
สุกร									
ลูกสุกร ทัวไป (นน. 12 กก./ตัว)	700	1,600	1,600						วันพระนี้ (14 มี.ค. 51) ราคาสุกรมีชีวิตปรับตัวสูงขึ้น กก.ละ 2.00 บาท จากเดิม กก.ละ 57-58 บาท เป็น กก.ละ 59-60 บาท โดยเฉพาะแหล่งผลิตสำคัญ เช่น จ.ราชบุรี นครปฐม ชลบุรี ฉะเชิงเทรา เป็นต้น ขณะนี้ปริมาณสุกรมีชีวิตมีออกสู่ตลาดลดลง เมื่อเทียบกับช่วงที่ผ่านมา ประกอบกับผู้เลี้ยงยังคงมีต้นทุนการเลี้ยงอยู่ในระดับสูง จากราคาวัตถุดิบอาหารสัตว์ที่ปรับตัวสูงขึ้นอย่างต่อเนื่อง จึงเสนอราคาจำหน่ายสุกรมีชีวิตสูงขึ้น
ลูกสุกร ซี.พี. (นน. 16 กก./ตัว)	900	1,800	1,800		(ราคาสุกรและสุกรมีชีวิตเป็นราคา ณ แหล่งผลิต)				
สุกรมีชีวิต ทัวไป	36.00 - 37.00	56.00 - 57.00	58.00 - 59.00	+2					
สุกรมีชีวิต ฟาร์ม	38.00 - 39.00	57.00 - 58.00	59.00 - 60.00	+2					
สุกรชำแหละ ทัวไป	45.00 - 46.00	68.00 - 69.00	68.00 - 69.00						
สุกรชำแหละ ฟาร์ม	47.00 - 48.00	69.00 - 70.00	69.00 - 70.00						
สุกรชำแหละ เนื้อสัน - สันใน	84 - 86	101 - 102	101 - 102		90 - 95	120 - 130	120 - 130		
- สันนอก	74 - 75	100 - 101	100 - 101		80 - 85	115 - 120	115 - 120		
เนื้อแดง - ตะโพก	65 - 66	94 - 99	94 - 99		80 - 85	115 - 120	115 - 120		
- ไหล่	60 - 61	91 - 96	91 - 96		80 - 85	115 - 120	115 - 120		
เนื้อสามชั้น	72 - 76	98 - 104	98 - 104		78 - 80	105 - 115	105 - 115		
มันแข็ง	28 - 32	41 - 43	41 - 43		32 - 35	45 - 48	45 - 48		
เศษมัน	15 - 18	25 - 28	25 - 28		16 - 20	35 - 40	35 - 40		
มันเปลว	11 - 13	20 - 22	20 - 22		14 - 15	25 - 30	25 - 30		

F. สุกร/สัตา

 ผู้รายงาน
(นางอมราพร อินทร์แมน)

หมายเหตุ : ราคาขายส่งเนื้อสันใน -มันเปลว ใช้เพื่อศึกษาวิเคราะห์ไม่สมควรเผยแพร่

ฝ่ายติดตามและประเมินภาวะตลาดสินค้าเกษตร สำนักส่งเสริมการค้าสินค้าเกษตร โทร. 02-5475400

รายงานการติดตามภาวะและราคา "โค - กระบือ" ในตลาดกรุงเทพมหานคร

วันที่ 14 มีนาคม 2551

บาท : ก.ก

รายการ	ราคาขายส่ง			+ เพิ่ม - ลดลง	ราคาขายปลีก			+ เพิ่ม - ลดลง	ภาวะการค้า
	ปีก่อน	วันก่อน	วันนี้		ปีก่อน	วันก่อน	วันนี้		
	14 มี.ค. 50	7 มี.ค. 51	14 มี.ค. 51		14 มี.ค. 50	7 มี.ค. 51	14 มี.ค. 51		
โค									เนื้อโคและเนื้อกระบือ ราคาทรงตัวอยู่ในเกณฑ์สูง
โคมีชีวิต	52 - 53	52 - 53	52 - 53						
เนื้อโคติดกระดูก	95 - 97	95 - 97	95 - 97						
เนื้อโคเราะกระดูกขาหน้า	105 - 107	105 - 107	105 - 107						
เนื้อโคเราะกระดูกขาหลัง	109 - 110	109 - 110	109 - 110						
เนื้อโคธรรมดา				115 - 120	115 - 120	115 - 120			
เนื้อโคสันนอก - สะโพก				125 - 130	125 - 130	125 - 130			
เนื้อโคสันใน				180 - 190	180 - 190	180 - 190			
กระบือ									
กระบือมีชีวิต	50 - 51	50 - 51	50 - 51						
เนื้อกระบือติดกระดูก	93 - 95	93 - 95	93 - 95						
เนื้อกระบือเราะกระดูกขาหน้า	103 - 105	103 - 105	103 - 105						
เนื้อกระบือเราะกระดูกขาหลัง	105 - 107	105 - 107	105 - 107						
เนื้อกระบือธรรมดา				115 - 120	115 - 120	115 - 120			
เนื้อกระบือสันนอก-สะโพก				125 - 130	125 - 130	125 - 130			
เนื้อกระบือสันใน				180 - 190	180 - 190	180 - 190			

ผู้ตรวจ.....


(นางอมราพร อินทร์แถม)

ผู้รายงาน.....


(นางจรรย์ สมชีพ)

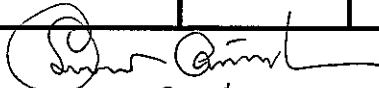
รายงานการติดตามภาวะและราคา "ไก่เนื้อ" ในตลาดกรุงเทพมหานคร

วันที่ 14 มีนาคม 2551

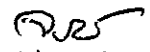
บาท : ก.ร

รายการ	ราคาขายส่ง			+ เพิ่ม - ลดลง	ราคาขายปลีก			+ เพิ่ม - ลดลง	ภาวะการค้า
	ปีก่อน 14 มี.ค. 50	วันก่อน 7 มี.ค. 51	วันนี้ 14 มี.ค. 51		ปีก่อน 14 มี.ค. 50	วันก่อน 7 มี.ค. 51	วันนี้ 14 มี.ค. 51		
ลูกไก่									ลูกไก่ ไก่มีชีวิต และ ไก่สดทั้งตัว ราคาทรงตัว
ลูกไก่ไข่ (ตัว)	17 - 18	19 - 20	19 - 20						
ลูกไก่เนื้อ (ทั่วไป) (ตัว)	7.00	15.00	15.00						
ลูกไก่เนื้อ (ซี.พี.) (ตัว)	7.00 - 7.50	15.00 - 15.50	15.00 - 15.50						
ไก่มีชีวิต (หน้าโรงฆ่า กทม.)									
ไก่มีชีวิต (ทั่วไป)	31 - 32	39 - 40	39 - 40						
ไก่มีชีวิต (ซี.พี.)	26	38	38						
ไก่สดทั้งตัว									
ไก่สดทั้งตัว (รวมเครื่องใน)	40 - 42	47 - 48	47 - 48		50 - 52	56 - 58	56 - 58		
ไก่สดทั้งตัว(ไม่รวมเครื่องใน)					52 - 54	60 - 62	60 - 62		
ไก่สดชำแหละ									
เนื้อสันใน					62 - 68	88 - 90	88 - 90		
เนื้ออก (เนื้อล้วน)					58 - 60	88 - 90	88 - 90		
น่อง สะโพก					48 - 50	60 - 62	60 - 62		
ปีก ทั้งปีก (ปีกเต็ม)					55 - 56	68 - 70	68 - 70		
ปีกบน					55 - 56	68 - 70	68 - 70		
เครื่องใน					60 - 62	68 - 70	68 - 70		
หนัง					28 - 30	35 - 38	35 - 38		
แข้ง ขา ตีน					40 - 45	54 - 55	54 - 55		
โครงกระดูก					19 - 20	25 - 28	25 - 28		

ผู้ตรวจ...


(นางอมราพร อินทร์แมน)

ผู้รายงาน...


(นางจริย์ สมชีพ)


รายงานการติดตามภาวะและราคา "ไข่" ในตลาดกรุงเทพมหานคร

วันที่ 14 มีนาคม 2551

บาท : ฟอ

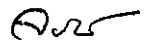
รายการ	ราคาขายส่ง			+ เพิ่ม - ลดลง	ราคาขายปลีก			+ เพิ่ม - ลดลง	ภาวะการค้า
	ปีก่อน	วันก่อน	วันนี้		ปีก่อน	วันก่อน	วันนี้		
	14 มี.ค. 50	12 มี.ค. 51	14 มี.ค. 51		14 มี.ค. 50	12 มี.ค. 51	14 มี.ค. 51		
ไข่เป็ดสด คณะ ณ แหล่งผลิต	3.00	3.00	3.00						ไข่เป็ด และ ไข่ไก่ ราคาทรงตัว
ไข่เป็ด ใหญ่	3.30 - 3.40	3.20 - 3.30	3.20 - 3.30		3.60 - 3.70	3.50 - 3.60	3.50 - 3.60		
ไข่เป็ด กลาง	3.10 - 3.20	3.10 - 3.20	3.10 - 3.20		3.30 - 3.40	3.30 - 3.40	3.30 - 3.40		
ไข่เป็ด เล็ก	2.90 - 3.00	2.90 - 3.00	2.90 - 3.00		3.10 - 3.20	3.10 - 3.20	3.10 - 3.20		
ไข่เป็ดเค็ม ใหญ่	4.00 - 4.10	3.90 - 4.00	3.90 - 4.00		5.00 - 5.50	4.50 - 5.00	4.50 - 5.00		
ไข่เป็ดเค็ม กลาง	3.70 - 3.80	3.60 - 3.70	3.60 - 3.70		4.50 - 5.00	4.00 - 4.50	4.00 - 4.50		
ไข่ไก่สด คณะ ณ แหล่งผลิต	1.70	2.50	2.50						
ไข่ไก่ เบอร์ 0	2.20 - 2.30	2.95 - 3.05	2.95 - 3.05		2.70 - 2.80	3.20 - 3.30	3.20 - 3.30		
ไข่ไก่ เบอร์ 1	2.10 - 2.20	2.80 - 2.90	2.80 - 2.90		2.40 - 2.50	3.00 - 3.10	3.00 - 3.10		
ไข่ไก่ เบอร์ 2	2.00 - 2.10	2.70 - 2.80	2.70 - 2.80		2.30 - 2.40	2.90 - 3.00	2.90 - 3.00		
ไข่ไก่ เบอร์ 3	1.80 - 1.90	2.60 - 2.70	2.60 - 2.70		2.10 - 2.20	2.80 - 2.90	2.80 - 2.90		
ไข่ไก่ เบอร์ 4	1.70 - 1.80	2.55 - 2.60	2.55 - 2.60		2.00 - 2.10	2.70 - 2.80	2.70 - 2.80		
ไข่ไก่ เบอร์ 5	1.60 - 1.70	2.50 - 2.55	2.50 - 2.55		1.90 - 2.00	2.60 - 2.70	2.60 - 2.70		

ผู้ตรวจ.....



(นางอมราพร อินทร์แมน)

ผู้รายงาน.....



(นางจริย์ สมชีพ)

รายงานการติดตามภาวะและราคา "สัตว์น้ำ" ในตลาดกรุงเทพมหานคร
 ประจำวันที่ 14 มีนาคม 2551

บาท : ก.ก.

รายการ	ราคาขายส่ง			+ เพิ่ม - ลดลง	ราคาขายปลีกตลาด กทม.			+ เพิ่ม - ลดลง	ภาวะการค้า
	ปีก่อน 14 มี.ค. 50	วันก่อน 13 มี.ค. 51	วันนี้ 14 มี.ค. 51		ปีก่อน 14 มี.ค. 50	วันก่อน 13 มี.ค. 51	วันนี้ 14 มี.ค. 51		
กุ้งขาว	ตลาดกลางสมุทรสาคร								สัตว์น้ำ ราคาขายส่งสัตว์น้ำขององค์การ สะพานปลาเปลี่ยนแปลงตามปริมาณ และ คุณภาพของสินค้าที่ส่งเข้าตลาด
- (40 ตัว/กก.)	165	140	140		220 - 240	200 - 220	200 - 220		
- (50 ตัว/กก.)	125	120	120		190 - 210	170 - 180	170 - 180		
- (60 ตัว/กก.)	115	105	110	+ 5	160 - 170	150 - 160	150 - 160		
- (70 ตัว/กก.)	110	105	105		145 - 150	140 - 150	140 - 150		
- (80 ตัว/กก.)	100	95	95		140 - 145	130 - 140	130 - 140		
	องค์การสะพานปลา								
กุ้งก้ามกราม (กลาง)									
- (บ่อเลี้ยงไทย 15-16 ตัว/กก.)	200 - 260	170 - 190	170 - 190		240 - 300	240 - 260	240 - 260		
ปลาหมึกกล้วยคละ	60 - 85	70 - 90	70 - 90		110 - 130	120 - 130	120 - 130		
ปลาหมึกกระดองคละ	65 - 95	80 - 100	80 - 100		110 - 130	120 - 130	120 - 130		
หอยแครงคละ	25 - 30	20 - 25	20 - 40	+ 15	40 - 55	40 - 60	40 - 60		
หอยลายคละ	35 - 60	35 - 60	35 - 55	- 5	70 - 90	80 - 90	80 - 90		
หอยแมลงภู่คละ	15 - 25	18 - 20	15 - 20	- 3	30 - 40	30 - 35	30 - 35		
ปลาทูสด (9-12 ตัว/กก.)	40 - 50	40 - 50	40 - 50		50 - 80	50 - 70	50 - 70		
ปลาช่อน	65 - 90	85 - 90	80 - 90	- 5	100 - 120	100 - 120	100 - 120		
ปลาดุก (บึกอูย)	25 - 35	30 - 35	30 - 35		50 - 55	45 - 50	45 - 50		
ปลานิล	30 - 35	25 - 35	25 - 35		35 - 55	40 - 55	40 - 55		

ผู้ตรวจ.....

(นางอมราพร อินทร์แมน)

ผู้รายงาน.....

(นางจริย์ สมชีพ)

รายงานการติดตามภาวะตลาด ยางพารา

ประจำวันที่ 14 มีนาคม 2551

รายการ	หน่วย	วันนี้ปีก่อน	ราคาก่อน	ราคาวันนี้	+ เพิ่มขึ้น	ภาวะการค้า
		14 มี.ค. 50	13 มี.ค. 51	14 มี.ค. 51	- ลดลง	
ยางแผ่นดิบชั้น 3						
ราคาเกษตรกรขายได้						
- จ.สุราษฎร์ธานี	กก.	68.40	80.25	79.40	-0.85	ยางพารา ราคาลดลง เนื่องจากผลกระทบจากอัตราแลกเปลี่ยนที่แข็งค่า
- จ.สงขลา	กก.	68.45	80.20	79.75	-0.45	
- จ.นครศรีธรรมราช	กก.	68.10	80.10	79.80	-0.30	
ราคาตลาดกลาง						
- จ.สุราษฎร์ธานี	กก.	70.40	82.28	81.98	-0.30	
- จ.สงขลา	กก.	70.50	81.91	81.79	-0.12	
- จ.นครศรีธรรมราช	กก.	70.45	82.28	82.39	+0.11	
ยางแผ่นรมควันชั้น 3						
ราคา FOB ชั้น 3 กรุงเทพ	กก.	77.70	88.90	88.35	-0.55	

ผู้รายงาน.....

พิมพ์ นว

(นางสาวพิมพ์ฉา กระบี่ทอง)

รายงานการติดตามภาวะตลาดสินค้าในกรุงเทพมหานคร
 ประจำวันที่ 14 มีนาคม 2551 สิบเวลา 9.00 - 12.00 น.

หน่วย : บาท/กก.

ลำดับ ที่	รายการ	ราคาขายส่ง (ตลาดปากคลอง)				ราคาขายปลีก (ตลาดทั่วไป)								สถานการณ์
		กละ			เปลี่ยนแปลง +เพิ่ม -ลด	กละ			เปลี่ยนแปลง +เพิ่ม -ลด	คัต			เปลี่ยนแปลง +เพิ่ม -ลด	
		วันนี้อยู่ก่อน 14 มีค.50	วันก่อน 13 มีค.51	วันนี้ 14 มีค.51		วันนี้อยู่ก่อน 14 มีค.50	วันก่อน 13 มีค.51	วันนี้ 14 มีค.51		วันนี้อยู่ก่อน 14 มีค.50	วันก่อน 13 มีค.51	วันนี้ 14 มีค.51		
ผักใบ														
1	ผักคะน้า	8-10	8-10	8-10		12-15	14-16	14-16		20-25	18-22	18-22		ภาวะการค้าปกติปริมาณสินค้ามีเข้าสู่ตลาดเพียงพอกับความต้องการของผู้บริโภค ราคาโดยทั่วไปทรงตัวเท่ากับวันก่อน ยกเว้นขึ้นฉ่าย ราคาอ่อนตัวลงจากสภาพอากาศที่เอื้อต่อการเจริญเติบโต ทำให้ได้ผลผลิตสูงเกษตรกรสามารถเก็บเกี่ยวออกสู่ตลาดได้มาก
2	ผักบุ้งจีน	6-8	10-12	10-12		10-12	14-16	14-16		15-18	18-20	18-20		
3	ผักกวางตุ้ง	8-10	5-8	5-8		12-15	12-15	12-15		18-20	18-20	18-20		
4	ผักกาดหอม	10-12	10-15	10-15		15-20	15-18	15-18		22-25	20-25	20-25		
5	ผักกาดขาวปลี	6-8	8-12	8-12		10-12	18-20	18-20		15-18	25-30	25-30		
6	กะหล่ำปลี	5-8	10-14	10-14		10-12	18-20	18-20		15-20	22-25	22-25		
7	ผักชี*	25-30	15-20	15-20		3-4	3-4	3-4		5-6	5-6	5-6		
8	ต้นหอม*	25-30	20-25	20-25		3-4	3-4	3-4		5-6	5-6	5-6		
9	ขึ้นฉ่าย*	25-30	15-20	10-15	-5	3-4	3-4	2-3	-1	5-6	5-6	4-5	-1	
ผักผล														
1	มะระจีน	18-22	26-30	26-30		24-26	30-35	30-35		28-30	38-40	38-40		
2	มะเขือเทศสีดา	8-12	15-20	15-20		14-18	20-25	20-25		20-25	30-35	30-35		
3	มะเขือเทศผลใหญ่	8-10	6-10	6-10		15-18	15-18	15-18		20-25	20-25	20-25		
4	มะเขือเจ้าพระยา	14-16	12-18	12-18		20-25	20-25	20-25						
5	ถั่วฝักยาว	28-35	25-35	25-35		35-40	30-35	30-35		42-45	38-40	38-40		
6	แตงกวา	12-16	8-12	8-12		18-20	15-18	15-18		22-25	20-25	20-25		
7	ฟักเขียว	10-12	8-12	8-12		12-14	14-16	14-16		18-20	18-20	18-20		
8	พริกสดชี้ฟ้า*	20-25	15-20	15-20		4-5	3-4	3-4						
9	พริกชี้หนู (จินดา)*	20-25	25-30	25-30		3-5	4-5	4-5						
10	มะนาวแป้น (เบอร์ 1-2)/ผล	2.70-3.00	2.00-2.80	2.00-2.80		3.50-4.00	2.75-3.50	2.75-3.50						
	(เบอร์ 3-4)/ผล	2.00-2.30	1.50-1.80	1.50-1.80		2.75-3.00	2.00-2.50	2.00-2.50						
ผักหัว														
1	กะหล่ำดอก	15-17	10-15	10-15		20-24	18-20	18-20		25-28	22-25	22-25		
2	หัวผักกาด	10-12	8-12	8-12		15-18	15-18	15-18		20-25	20-25	20-25		
ผักน้ำ														
1	ผักกะเจด** (1 กำ)	20-22	13-18	13-18		25-30	20-25	20-25						
2	ผักบุ้งไทย** (10 กำ)	55-60	50-60	50-60		6-7	7-8	7-8						
อื่น ๆ														
1	หน่อไม้ฝรั่ง	40-45	45-55	45-55		50-55	55-60	55-60		58-60	62-65	62-65		
2	ข้าวโพดฝักอ่อน	24-26	24-28	24-28		30-35	30-35	30-35						

สกุลรัตน์ (ผู้รายงาน)
 (นางสกุลรัตน์ จันทร์ประทีป)

(ผู้ตรวจ)
 (นางสาวผลิกา สุวรรณลักษณ์)

หมายเหตุ * ราคาขายปลีก หน่วย : บาท/ขีด


**ราคาขายปลีก หน่วย : บาท/กำ

รายงานการติดตามภาวะตลาด"จิง" ในกรุงเทพมหานคร

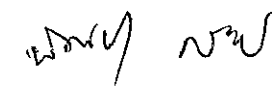
ประจำวันที่ 14 มีนาคม 2551

รายการ	หน่วย บาท	ราคาขายส่ง			+ เพิ่มขึ้น - ลดลง	ราคาขายปลีก			+ เพิ่มขึ้น - ลดลง	ภาวะการค้า
		ปีก่อน	วันก่อน	วันนี้	ปีก่อน	วันก่อน	วันนี้			
		14 มี.ค.. 50	7 มี.ค. 51	14 มี.ค. 51	14 มี.ค.. 50	7 มี.ค. 51	14 มี.ค. 51			
จิงอ่อน	กก.	-	-	-	-	-	-	-	ราคาจำหน่ายทรงตัว ไม่เปลี่ยนแปลง	
จิงแก่ (คละ)	กก.	15 - 25	20 - 25	20 - 25	25 - 30	30 - 35	30 - 35			

ผู้ตรวจ


(นางสาวพริษา สุวรรณลักษณ์)

ผู้รายงาน


(นางสาวพิชชา กระบี่ทอง)

รายงานการติดตามภาวะตลาด "ผลไม้" ในกรุงเทพมหานคร

ประจำวันที่ 14 มีนาคม 2551

รายการ	หน่วย บาท	ราคาขายส่ง			+ เพิ่มขึ้น - ลดลง	ราคาขายปลีก			+ เพิ่มขึ้น - ลดลง	ภาวะการค้า
		ปีก่อน	วันก่อน	วันนี้		ปีก่อน	วันก่อน	วันนี้		
		14 มี.ค. 50	12 มี.ค. 51	14 มี.ค. 51		14 มี.ค. 50	12 มี.ค. 51	14 มี.ค. 51		
1. ส้มเขียวหวาน										ราคาจำหน่ายทรงตัว ไม่เปลี่ยนแปลง
เบอร์ 6	กก.	25 - 35	25 - 28	25 - 28		35 - 40	35 - 40	35 - 40		
เบอร์ 5	กก.	22 - 25	22 - 24	22 - 24		25 - 32	30 - 35	30 - 35		
เบอร์ 4	กก.	17 - 18	18 - 20	18 - 20		20 - 22	25 - 28	25 - 28		
2. ส้มโอ										
พันธุ์ทองดี ใหญ่	ผล	30 - 35	25 - 30	25 - 30		35 - 40	30 - 35	30 - 35		
พันธุ์ทองดี เล็ก	ผล	20 - 25	18 - 20	18 - 20		25 - 30	20 - 25	20 - 25		
3. มะละกอแขกดำ	กก.	18 - 25	16 - 18	16 - 18		25 - 30	20 - 25	20 - 25		
4. แตงโมพันธุ์กินรี	กก.	12 - 13	13 - 14	13 - 14		15 - 20	18 - 20	18 - 20		
5. กัญชงหอมทอง(ใหญ่)	ผล.	2.00 - 2.50	2.00 - 2.50	2.00 - 2.50		2.50 - 3.00	2.50 - 3.00	2.50 - 3.00		
6. กัญชงน้ำว้า	หวี	15 - 18	15 - 20	15 - 20		18 - 25	18 - 25	18 - 25		
7. กัญชงไข่ (ใหญ่)	หวี	20 - 22	16 - 20	16 - 20		22 - 28	25 - 30	25 - 30		
กัญชงไข่ (กลาง)	หวี	14 - 18	12 - 15	12 - 15		15 - 20	18 - 20	18 - 20		
8. ฝรั่ง สาลี (คละ)	กก.	12 - 13	15 - 18	15 - 18		15 - 18	18 - 20	18 - 20		
ฝรั่ง (คัด)	กก.	18 - 20	20 - 22	20 - 22		20 - 25	22 - 25	22 - 25		
9. สับปะรดศรีราชา										
เบอร์ 1	กก.	10.00 - 12.00	10.00 - 12.00	10.00 - 12.00		15 - 17	15 - 17	15 - 17		
เบอร์ 2	กก.	8.00 - 9.00	8.00 - 9.00	8.00 - 9.00		13 - 14	13 - 14	13 - 14		
เบอร์ 3	กก.	6.00 - 7.00	6.00 - 7.00	6.00 - 7.00		10 - 12	10 - 12	10 - 12		


รายการ	หน่วย บาท	ราคาขายส่ง			+ เพิ่มขึ้น - ลดลง	ราคาขายปลีก			+ เพิ่มขึ้น - ลดลง	ภาวะการค้า
		ปีก่อน	วันก่อน	วันนี้		ปีก่อน	วันก่อน	วันนี้		
		14 มี.ค. 50	12 มี.ค. 51	14 มี.ค. 51		14 มี.ค. 50	12 มี.ค. 51	14 มี.ค. 51		
10. องุ่นพันธุ์ไวท์มะละกา (เบอร์ยอด)	กก.	50 - 60	38 - 47	38 - 47		60 - 75	50 - 65	50 - 65		
11. มะม่วงน้ำดอกไม้										
(เบอร์ 0)	กก.	35 - 40	32 - 35	32 - 35		40 - 45	45 - 50	45 - 50		
(เบอร์ 1)	กก.	28 - 30	22 - 25	22 - 25		30 - 35	35 - 40	35 - 40		
12. มะม่วงเขียวเสวย										
(เบอร์ 0)	กก.	-	30 - 35	30 - 35			40 - 45	40 - 45		
(เบอร์ 1)	กก.	-	22 - 25	22 - 25			30 - 35	30 - 35		

ผู้ตรวจ



(นางสาวผลิกา สุวรรณลักษณ์)

ผู้รายงาน



(นางสาวพิชชา กระบี่ทอง)