

ภาวะตลาดสินค้าข้าว ประจำวันที่ 24 มีนาคม 2551

ชนิด	สัปดาห์ก่อน ต่ำ-สูง	วันนี้ปีก่อน 22 มี.ค. 50	วันก่อน 21 มี.ค. 51	วันนี้ 24 มี.ค. 51	เปรียบเทียบ วันนี้/วันก่อน
ข้าวเปลือกเจ้านาปรัง ความชื้นไม่เกิน 15 % ปี 2551					
จังหวัดนครสวรรค์	10.70-11.00	6.10-6.20	10.70-11.00	10.70-11.00 (23มี.ค.51)	
จังหวัดพิษณุโลก	10.00-12.00	6.20-6.30	11.00-12.00	11.00-12.00	
จังหวัดสุพรรณบุรี	9.90-12.00	6.50-6.60	11.80-12.00	11.80-12.00	
จังหวัดปทุมธานี	10.00-10.70	6.30-6.40	10.60-10.70	11.10-11.20	+ 0.50
ข้าวเปลือกหอมมะลิ ปี 2550/51 (ราคารับจำนำ ปี 2550/51 9,000 - 9300 บาท/ตัน สีได้ตันข้าว 36-42 กรัม)					
(สีได้ตันข้าว 36 กรัม)					
จังหวัดอุดรธานี	12.50-13.00	8.80-9.00	12.80-13.00	13.10-13.30	+ 0.30
จังหวัดสุรินทร์	13.00-13.50	*.00-9.10	13.40-13.50	13.80-13.90	+ 0.40
ข้าวเปลือกหอมจังหวัด ปี 2550/51 (ราคารับจำนำ ปี 2550/51 7,500-7,800 บาท/ตัน สีได้ตันข้าว 34-40 กรัม)					
จังหวัด (นครสวรรค์ พิษณุโลก อุดรดิต์)	10.90-11.40	8.00-8.20	10.90-11.40	10.90-11.40	
ข้าวเปลือกหอมปทุมธานีนาปรัง ความชื้นไม่เกิน 15 % ปี 2551					
จังหวัดสุพรรณบุรี	11.00-12.50	7.30-7.50	12.20-12.50	12.20-12.50	
ข้าวเปลือกเหนียวเมล็ดยาว ปี 2550/51 (ราคารับจำนำ ปี 2550/51 8,100 บาท/ตัน)					
จังหวัดอุดรธานี	9.60-10.00	11.20-11.40	9.80-10.00	10.20-10.40	+ 0.40
ข้าวสาร					
ข้าวขาว 100% ชั้น 2 (ใหม่)	17.00-18.35	10.50-10.55	18.30-18.35	18.30-18.35	
ข้าวขาว 5% (ใหม่)	16.50-18.00	10.00-10.05	17.95-18.00	17.95-18.00	
ปลายข้าว เอ.วัน .เลิศ (ใหม่)	15.45-16.10	8.60-8.65	16.05-16.10	16.05-16.10	
ข้าวเหนียว 100%	18.50-20.00	10.70-10.80	19.95-20.00	19.95-20.00	
ปลายข้าวเหนียว เอ.วัน	9.95-10.00	7.35-7.40	9.95-10.00	9.95-10.00	
ข้าวหอมมะลิ 100% ชั้น 2	23.60-24.80	17.80-18.00	24.70-24.80	25.15-25.25	+ 0.45
ข้าวใหม่	23.60-24.80	17.80-18.00	24.70-24.80	25.15-25.25	+ 0.45
ปลายข้าวหอมมะลิ	16.05-17.00	9.20-9.30	16.95-17.00	16.95-17.00	
ข้าวใหม่	16.05-17.00	9.65-9.70	16.95-17.00	16.95-17.00	
ข้าวหอมจังหวัด	22.70-23.30	17.00-17.20	23.20-23.30	23.20-23.30	
ข้าวหอมปทุมธานี	21.25-22.00	14.30-14.50	21.95-22.00	21.95-22.00	
ข้าวใหม่	21.25-22.00	13.80-14.00	21.95-22.00	21.95-22.00	
ปลายข้าวหอมปทุมธานี	15.60-16.60	8.80-8.90	16.55-16.60	16.55-16.60	
ข้าวใหม่	15.60-16.60	9.05-9.10	16.55-16.60	16.55-16.60	
ข้าวเหนียว 10% เมล็ดยาว	15.95-17.10	20.30-20.50	17.05-17.10	17.05-17.10	
ปลายข้าวเหนียว เอ.วัน	14.60-15.00	-	14.60-14.70	14.60-14.70	
ข้าวใหม่	14.60-15.00	16.00-16.20	14.60-14.70	14.60-14.70	
รำข้าวขาว	9.25-9.75	7.00-7.10	9.25-9.30	9.25-9.30	
ข้าวสารขายปลีก					
ข้าวหอมมะลิ	26.00-29.33	24.66-25.33	28.66-29.33	28.66-29.33	
ข้าวขาว 100%	20.00-24.00	16.00-17.33	20.00-24.00	20.00-24.00	
ข้าวเหนียว 10% เมล็ดยาว	22.00-23.33	21.33-22.00	22.00-23.33	22.00-23.33	

สถานการณ์ทั่วไป

- **ข้าวเปลือก** ข้าวเปลือกเจ้านาปรัง จ.ปทุมธานี ข้าวเปลือกหอมมะลิ และ ข้าวเปลือกเหนียวเมล็ดยาว ราคาปรับตัวสูงขึ้น ตามความต้องการของตลาดที่มีอย่างต่อเนื่อง ขณะที่ผลผลิตมีปริมาณออกสู่ตลาดน้อย

- **ปริมาณข้าวเปลือก ปริมาณซื้อขาย** ณ ท่าข้าวลาดยาวจังหวัดนครสวรรค์และตลาดกลางสินค้าเกษตร จังหวัดพิษณุโลก เมื่อวันที่ 23 มีนาคม 2551 มีปริมาณ 237 และ 116 เมตริกตัน ตามลำดับ

- **ข้าวสาร** ผู้ส่งออกที่มีความต้องการยังคงเสนอราคารับซื้อทรงตัว เนื่องจากที่ผ่านมาราคาข้าวอยู่ในเกณฑ์สูง จึงรออุสสถานการณ์ ส่งผลให้ราคาข้าวโดยรวมยังคงเคลื่อนไหวอยู่ในเกณฑ์สูง มีเพียงข้าวสารหอมมะลิ ราคาปรับสูงขึ้น เนื่องจากตลาดภายในและส่งออกมีความต้องการเพิ่มขึ้น ขณะที่ผลผลิตที่ออกสู่ตลาดไม่สอดคล้องกับความต้องการ

ข้าวเปลือกภูมิภาค
ประจำวันที่ 24 มีนาคม 2551

ชนิด	สปีดาก่อน ต่ำ-สูง	จำนวน	องศา	พช	พช/สปีด	ศกร	สปีดใหม่ ต่ำ-สูง
------	----------------------	-------	------	----	---------	-----	---------------------

บาท/1000 กก.

ข้าวเปลือกเจ้าหน้าปรีง ความชื้นไม่เกิน 15 % ปี 2551

จังหวัดนครสวรรค์	10700-11000	10700-11000 ✓ (23มี.ค.51)					10700-11000
○ วัดพิษณุโลก	10000-12000	11000-12000 ✓					11000-12000
จังหวัดสุพรรณบุรี	9900-12000	11800-12000					11800-12000
จังหวัดปทุมธานี	10000-10700	11100-11200					11100-11200

ข้าวเปลือกหอมมะลิ ปี 2550/51 (ราคารับจำนำ ปี 2550/51 9,000 - 9,300 บาท/ตัน สีได้ต้นข้าว 36-42 กรัม)

(สีได้ต้นข้าว 36 กรัม)

จังหวัดอุดรธานี	12500-13000	13100-13300 ✓ ↑					13100-13300
จังหวัดสุรินทร์	13000-13500	13800-13900 ✓ ↑					13800-13900

ข้าวเปลือกหอมจังหวัด ปี 2550/51 (ราคารับจำนำ ปี 2550/51 7,500 - 7,800 บาท/ตัน สีได้ต้นข้าว 34-40 กรัม)

(สีได้ต้นข้าว 34 - 40 กรัม)

จังหวัด เพชรบูรณ์ แพร่ ตาก	10900-11400	10900-11400					10900-11400
----------------------------	-------------	-------------	--	--	--	--	-------------

ข้าวเปลือกหอมปทุมธานีหน้าปรีง ความชื้นไม่เกิน 15 % ปี 2551

จังหวัดสุพรรณบุรี	11000-12500	12200-12500					12200-12500
-------------------	-------------	-------------	--	--	--	--	-------------

ข้าวเปลือกเหนียวเมล็ดดียว ปี 2550/51 (ราคารับจำนำ ปี 2550/51 8,100 บาท/ตัน)

จังหวัดอุดรธานี	9600-10000	10200-10400 ✓ ↑					10200-10400
-----------------	------------	-----------------	--	--	--	--	-------------

ราคาขายส่งข้าว ผลิตภัณฑ์ และกระสอบป่าน

ในตลาดกรุงเทพมหานคร

ประจำวันที่ 24 มีนาคม 2551

ชนิด	สัปดาห์ก่อน ต่ำ-สูง	จันทร์	อังคาร	พุธ	พฤหัสบดี	ศุกร์	สัปดาห์ ต่ำ-สูง
ขายส่งทั่วไป ความชื้นไม่เกิน 14% เป็นราคาตามตัวอย่างที่ผู้ส่งออกหรือผู้ค้าส่งรับซื้อจากโรงสีหรือซื้อผ่านนายหน้า (หยง) ที่ผู้ส่งออกรับซื้อด้วยเงินสด ไม่รวมกระสอบ (คำนวณราคาซื้อรวมกระสอบป่านชนิดบรรจุ 100 กก.หักด้วยราคากระสอบป่านใช้แล้วหนึ่งครั้ง) ส่งหน้าโรงเก็บข้าวของผู้ซื้อ							
ข้าวขาว 100% ชั้น 1	1855-1960	1955-1960					บาท/100 กก. 1955-1960
ข้าวใหม่	-	-					-
ข้าวขาว 100% ชั้น 2	1755-1885	1880-1885					1880-1885
ข้าวใหม่	1700-1835	1830-1835					1830-1835
ข้าวขาว 100% ชั้น 3	1745-1875	1870-1875					1870-1875
ข้าวใหม่	1690-1825	1820-1825					1820-1825
ข้าวขาว 5%	1705-1850	1845-1850					1845-1850
ข้าวใหม่	1650-1800	1795-1800					1795-1800
ข้าวขาว 10%	1700-1845	1840-1845					1840-1845
ข้าวใหม่	1645-1795	1790-1795					1790-1795
ข้าวขาว 15%	-	-					-
ข้าวใหม่	1640-1790	1785-1790					1785-1790
ข้าวขาว 25%	-	-					-
ข้าวใหม่	1635-1785	1780-1785					1780-1785
ปลายข้าวขาว เอ.วัน.เลิศ	1545-1610	1605-1610					1605-1610
ข้าวใหม่	1545-1610	1605-1610					1605-1610
ปลายข้าวขาว เอ.วัน.พิเศษ	1535-1600	1595-1600					1595-1600
ข้าวใหม่	1535-1600	1595-1600					1595-1600
ปลายข้าวขาว ซี.วัน*	1310-1340	1335-1340					1335-1340
ข้าวเหนียว กข. 6							
ข้าวใหม่	1685-1800	1795-1800					1795-1800
ข้าวเหนียว 10% เมล็ดยาว							
ข้าวใหม่	1595-1710	1705-1710					1705-1710
ข้าวเหนียว 10% เมล็ดสั้น							
ข้าวใหม่	1535-1650	1645-1650					1645-1650
ปลายข้าวเหนียว เอ.วัน	1460-1500	1460-1470					1460-1470
ข้าวใหม่	1460-1500	1460-1470					1460-1470
ข้าวหนึ่ง 100%	1850-2000	1995-2000					1995-2000
ข้าวหนึ่ง 5%	1800-1865	1860-1865					1860-1865
ปลายข้าวหนึ่ง เอ.วัน	995-1000	995-1000					995-1000
ข้าวหอมมะลิ							
100% ชั้น 1	2395-2510	2550-2555					2550-2555
ข้าวใหม่	2395-2510	2550-2555					2550-2555
100% ชั้น 2	2360-2480	2515-2525					2515-2525
ข้าวใหม่	2360-2480	2515-2525					2515-2525
ปลายข้าวหอมมะลิ	1605-1700	1695-1700					1695-1700
ข้าวใหม่	1605-1700	1695-1700					1695-1700
ข้าวหอมจังหวัด							
ข้าวใหม่	2270-2330	2320-2330					2320-2330
ข้าวหอมปทุมธานี	2125-2200	2195-2200					2195-2200
ข้าวใหม่	2125-2200	2195-2200					2195-2200
ปลายข้าวหอมปทุมธานี	1560-1660	1655-1660					1655-1660
ข้าวใหม่	1560-1660	1655-1660					1655-1660

หมายเหตุ* ปลายข้าวขาว ซี.วัน. เป็นราคาที่สืบเพื่อใช้ในการคำนวณอัตราส่งมอบตามโครงการรับจำนำข้าวเปลือก

(24 มีนาคม 2551)

ชนิด	สัปดาห์ก่อน ต่ำ-สูง	จันทร์	อังคาร	พ.อ	พ.อ/ส.บ.ดี	ศุกร์	สัปดาห์นี้ ต่ำ-สูง
ข้าวข้าว	ราคาเงินสดไม่รวมกระสอบ ส่งมอบหน้าโรงเก็บข้าวของผู้ซื้อ						บาท/100 กก.
ขาว	925-975	925-930					925-930
ึ่ง	1075-1100	1075-1080					1075-1080
สกัด	730-750	730-735					730-735
กลอง	65-75	65-70					65-70
ข้าวสาร							
(ขายส่งให้ร้านขายปลีก)							บาท/100 กก.
ข้าวสารเจ้า							
100% (ข้าวหอม)	2400-2450	2400-2450					2400-2450
ข้าวใหม่	2400-2450	2400-2450					2400-2450
100%	1810-1860	1810-1860					1810-1860
ข้าวใหม่	1660-1710	1660-1710					1660-1710
5%	1610-1660	1610-1660					1610-1660
ข้าวใหม่	1510-1560	1510-1560					1510-1560
ข้าวสารเหนียว							
สันป่าตอง (เขี้ยว)							
100% (ใหม่)	2400-2450	2400-2450					2400-2450
5% (ใหม่)	2000-2050	2000-2050					2000-2050
ข้าวสารเหนียว							
10% เมล็ดยาว(ใหม่)	1700-1750	1700-1750					1700-1750
10% เมล็ดสั้น(ใหม่)	1300-1350	1300-1350					1300-1350
ผลิตภัณฑ์ข้าว	ราคาเงินสด (กลองละ 10 กิโลกรัม)						
แป้งข้าวเจ้าเหนียว							บาท/3 กลอง
เจ้าไม่น้ำ(3กลอง)	655-660	655-660				655-660	655-660
เหนียวไม่น้ำ(3กลอง)	720-725	720-725				720-725	720-725
กระสอบป่าน (ทอในประเทศด้วยใยปอ) ขนาด 29 นิ้ว x 43 นิ้ว	ราคาเงินสดส่งมอบถึงร้านผู้ซื้อ						บาท/1 ใบ
ใหม่	34.25-35.50	34.25-35.50					34.25-35.50
ใช้แล้ว -ไม่มีตรา	25.70-26.75	25.70-26.75					25.70-26.75
- มีตรา	17.50-20.50	17.50-20.50					17.50-20.50

ราคาขายปลีกข้าวสารในตลาดกรุงเทพฯ ฯ
 ประจำวันที่ 24 มีนาคม 2551

บาท/15 กก.

ชนิด	สัปดาห์ก่อน ต่ำ-สูง	จันทร์	อังคาร	พุธ	พฤหัสบดี	ศุกร์	สัปดาห์นี้ ต่ำ-สูง
100% (ข้าวหอม)							
ร้านค้าปลีกทั่วไป	430-440	430-440					430-440
ข้าวใหม่	390-410	390-410					390-410
ข้าวสารเจ้า 100%							
ร้านค้าปลีกทั่วไป	340-360	340-360					340-360
ข้าวใหม่	300-320	300-320					300-320
ข้าวสารเจ้า 5%							
ร้านค้าปลีกทั่วไป	310-330	310-330					310-330
ข้าวใหม่	290-300	290-300					290-300
ข้าวสารเหนียว							
 สันป่าตอง (เขี้ยววง)							
100%	470-480	470-480					470-480
5%	410-420	410-420					410-420
10% เมล็ดยาว	330-350	330-350					330-350
10% เมล็ดสั้น	300-320	300-320					300-320


กรมการค้าภายใน

สำนักส่งเสริมการค้าสินค้าเกษตร

โทร. 0 2547 5400

สถานการณ์ทั่วไป

- ข้าวเปลือก ข้าวเปลือกเจ้านาปรัง จ.ปทุมธานี ข้าวเปลือกหอมมะลิ และ ข้าวเปลือกเหนียวเมล็ดยาว
ราคาปรับตัวสูงขึ้น ตามความต้องการของตลาดที่มีอย่างต่อเนื่อง ขณะที่ผลผลิตมีปริมาณออกสู่ตลาดน้อย
- ข้าวสาร ผู้ส่งออกที่มีความต้องการยังคงเสนอราคารับซื้อทรงตัว เนื่องจากที่ผ่านมาราคาข้าวอยู่ใน
เกณฑ์สูง จึงรอดูสถานการณ์ ส่งผลให้ราคาข้าวโดยรวมยังเคลื่อนไหวอยู่ในเกณฑ์สูง มีเพียงข้าวสารหอมมะลิ ราคาปรับสูงขึ้น
เนื่องจากตลาดภายในและส่งออกมีความต้องการเพิ่มขึ้น ขณะที่ผลผลิตที่ออกสู่ตลาดไม่สอดคล้องกับความต้องการ


.....
(นางประชুম กษมาประพทฐ์)

ผู้รายงาน

ราคาข้าวสารขายส่งในตลาดกรุงเทพฯ ณ โกดังผู้ส่งออก (ความชื้นไม่เกิน 14%)

ชนิด	2551 ก.พ.	มีนาคม 2551																			วันที่ ปีก่อน 22มี.ค.50		
		เฉลี่ย	3	4	5	6	7	10	11	12	13	14	17	18	19	20	21	24	25	26		27	28
			เฉลี่ย	3	4	5	6	7	10	11	12	13	14	17	18	19	20	21	24	25		26	27
ข้าวขาว 100% ชั้น 2	1433	1672	1498	1498	1498	1498	1548	1548	1598	1758	1758	1758	1758	1758	1758	1758	1882	1882				1315	
ข้าวใหม่	1412	1650	1498	1502	1528	1528	1578	1578	1598	1658	1702	1702	1702	1702	1702	1752	1832	1832				1052	
ข้าวขาว 5%	1371	1602	1398	1398	1398	1398	1448	1448	1498	1708	1708	1708	1708	1708	1708	1708	1848	1848				1258	
ข้าวใหม่	1365	1608	1452	1458	1502	1502	1548	1548	1552	1608	1652	1652	1652	1652	1652	1702	1798	1798				1002	
ปลายข้าวขาวเอวันเลิศ	1326	1504	1402	1408	1422	1428	1448	1448	1448	1508	1548	1548	1548	1548	1548	1598	1608	1608				955	
ข้าวใหม่	1326	1504	1402	1408	1422	1428	1448	1448	1448	1508	1548	1548	1548	1548	1548	1598	1608	1608				862	
ข้าวเหนียว 100%	1523	1811	1622	1698	1702	1802	1798	1702	1702	1808	1858	1858	1858	1858	1858	1852	1998	1998				1075	
ปลายข้าวเหนียว เอ.วัน	998	998	998	998	998	998	998	998	998	998	998	998	998	998	998	998	998	998				738	
ข้าวหอมมะลิ 100% ชั้น 2	2227	2316	2215	2215	2225	2225	2245	2245	2250	2260	2295	2365	2365	2365	2365	2425	2475	2520				1790	
ข้าวใหม่	2227	2316	2215	2215	2225	2225	2245	2245	2250	2260	2295	2365	2365	2365	2365	2425	2475	2520				1790	
ปลายข้าวหอมมะลิ	1442	1573	1472	1508	1508	1508	1508	1508	1508	1608	1608	1608	1608	1608	1608	1608	1698	1698				925	
ข้าวใหม่	1442	1573	1472	1508	1508	1508	1508	1508	1508	1608	1608	1608	1608	1608	1608	1608	1698	1698				968	
ข้าวหอมจังหวัด	2094	2193	2095	2095	2095	2095	2095	2095	2095	2195	2205	2275	2275	2275	2275	2275	2325	2325				1710	
ข้าวหอมปทุมธานี	1749	1979	1758	1758	1758	1802	1802	1848	1898	1948	2048	2128	2128	2128	2128	2128	2198	2198				1440	
ข้าวใหม่	1749	1979	1758	1758	1758	1802	1802	1848	1898	1948	2048	2128	2128	2128	2128	2128	2198	2198				1390	
ปลายข้าวหอมปทุมธานี	1392	1528	1412	1452	1458	1458	1458	1458	1458	1562	1562	1562	1562	1562	1562	1602	1658	1658				885	
ข้าวใหม่	1392	1528	1412	1452	1458	1458	1458	1458	1458	1562	1562	1562	1562	1562	1562	1602	1658	1658				908	
ข้าวเหนียว ก.ข 6	1616	1686	1642	1642	1648	1648	1648	1648	1648	1648	1648	1648	1648	1648	1688	1688	1688	1748	1748	1798	1798	2140	
ข้าวเหนียว 10% เมล็ดยาว	1526	1596	1552	1552	1558	1558	1558	1558	1558	1558	1558	1558	1558	1558	1598	1598	1598	1658	1658	1708	1708	2040	
ข้าวเหนียว 10% เมล็ดสั้น	1480	1536	1492	1492	1498	1498	1498	1498	1498	1498	1498	1498	1498	1498	1538	1538	1538	1598	1598	1648	1648	2010	
ปลายข้าวเหนียว เอ.วัน	1346	1464	1445	1445	1445	1445	1445	1445	1445	1445	1445	1445	1445	1445	1495	1495	1495	1495	1495	1465	1465	1610	
ข้าวใหม่	1346	1464	1445	1445	1445	1445	1445	1445	1445	1445	1445	1445	1445	1445	1495	1495	1495	1495	1495	1465	1465	-	
รำข้าวขาว	924	970	972	982	998	998	998	998	998	998	992	972	958	972	972	928	928	928	928			705	

ข้าวเปลือกหอมมะลิ ปี 2550/51

หน่วย บาท/ตัน

แหล่งราคา	2551		มีนาคม 2551																					
	ก.พ.	เฉลี่ย	3	4	5	6	7	10	11	12	13	14	17	18	19	20	21	24	25	26	27	28	31	
จังหวัดอุดรธานี	12588	12588	12400	12400	12400	12400	12400	12400	12400	12400	12400	12400	12600	12900	12900	12900	12900	12900	13200					
จังหวัดสุรินทร์	12769	12769	12250	12250	12250	12250	12450	12450	12450	12450	12650	12750	13050	13050	13250	13450	13450	13850						
เฉลี่ย	12678	12678	12325	12325	12325	12325	12425	12425	12425	12425	12525	12575	12825	12975	13075	13175	13175	13525						

ราคารับจำนำ ปี 2550/51 9,000 บาท/ตัน

ข้าวเปลือกเหนียว 10 % เมล็ดยาว ปี 2550/51

แหล่งราคา	2551		มีนาคม 2551																					
	ก.พ.	เฉลี่ย	3	4	5	6	7	10	11	12	13	14	17	18	19	20	21	24	25	26	27	28	31	
จังหวัดอุดรธานี	9619	9619	9400	9400	9400	9400	9400	9500	9500	9500	9500	9500	9700	9700	9900	9900	9900	10300						

ราคารับจำนำ ปี 2550/51 8,100 บาท/ตัน

ราคาข้าวสารบรรจุถุงที่ห้างสรรพสินค้าจำหน่าย

ประจำวันที่ 24 มีนาคม 2551

บาท / ถุง

ชนิด	หน่วย	ราคา หน้าถุง	ท็อป	บิกซี	สหกรณ์กรุงเทพ	เทสโก้	เดอะมอลล์
ข้าวหอมมะลิ 100%							
บัวทิพย์	5 กก.	160				110	
สุรินทร์ทิพย์	5 กก.	160	145		134		145
หงษ์ทอง (แดง) ใหม่/เก่า	5 กก.	(180)/180	(150)*148	(139)/129	155	143	***158/(155)
มานูญครอง (แดง)	5 กก.	160	145	131	144	131	145.75
เกษตร (แดง)	5 กก.	150/(155)	(149)	130	(137)		145.75
เกษตร (เขียว)	5 กก.	140/(145)	(142)	124	(131)	134	144.75
เบญจรงค์	5 กก.	160	142	**119		131	132
นั้ตรทอง (แดง) (ราคาใหม่)	5 กก.	160/(175)	(159)	135	139		157.75
นั้ตรอุบล (เหลือง)	5 กก.	(130)/140	136	**115	118		120
นั้ตรเพชร	5 กก.	160	135				157.75
แสนดี (ถิ่นสยาม)	5 กก.	160				141	140
บัณฑิตน้อย	5 กก.	160					122
ทุ่งกุลา	5 กก.	170	159		154		155.50
โคโค	5 กก.	165	142				***129.50
ปิ่นเงินเพชร	5 กก.	180	179	105			
ไท่ไท่(หอมมะลิอินทรีย์)	5 กก.	195/(175)	179				(169.50)
ดอกเก๊กฮวย	5 กก.	150	145				145.75
ดอกบัว	5 กก.	160	139	118		123	
เทสโก้	5 กก.	145				118	
ส เชมราฐ	5 กก.	220	179				
อิมทิพย์ (วิถีไทย)	5 กก.	165	145				
อิมทิพย์ (กินรี)	5 กก.	165	129			117	
เพื่อนไทย	5 กก.	120	106				124.50
# ท็อป	5 กก.	160	130				
ช้างทิพย์	4 กก.	165	133			129	129
รณานันท์	5 กก.	(195)180	180 ซ้อ1แถม1				
บัวทอง (น้ำตาล)	5 กก.	160	119	119			***115.75
ธัญญรักษ์	5 กก.	160			123		121
พนมรุ้ง	5 กก.	160				128	
ฉลาดชิม	5 กก.	110			106		
โฮมเฟรสมาร์ท	5 กก.	140					140
ช้างเผือก	5 กก.	150	126			129	135
โกเค้นเซฟ	5 กก.	150	119				
บังไฟ	5 กก.	160	145				
ตราดาว	5 กก.	160	145				
บุรีมาศ	5 กก.	160	145				
สามเค	5 กก.	160	145				
นกทาตุ้	5 กก.	160	160				
ทวีชัย	5 กก.	160	145				
บี.เค.เค	5 กก.	175	129				
สุพรรณหงษ์ (สีม่วง)	5 กก.	180	178				
ข้าวหอมมะลิ 5%							
หงษ์ทอง (เขียว)	5 กก.	145	142	**129	135		145
แสนดี (หอมทุ่งกุลา)	5 กก.	135	129		116		114

* จัดรายการพิเศษ ถึง 25/3/51

** จัดรายการพิเศษ ถึง 27/3/51

*** จัดรายการพิเศษ ถึง 9/4/51

ชนิด	หน่วย	ราคา หน้าถุง	ท็อป	บิกชี	สหกรณ์กรุงเทพ	เทสโก้	เดอะมอลล์
หอมมะลิ 10%							
เซฟ	5 กก.		120				
หงษ์ทอง (ส้ม)	5 กก.	125/(135)	(125)	123	123		*** (127)
เกษตร (ม่วง)	5 กก.	120	109		116		113
# อิมทิพย์ (เขียว)	5 กก.	150	94			-	
# คุ่มค่า	5 กก.	110				95	
สุพรรณหงส์	5 กก.	135	125	125			98
ข้าวหอมปทุมธานี 100%							
มาบุญครอง (เขียว) (ราคาเก่า)	5 กก.	(125)/135	112	105	128	115	(113.50)
ดอกบัว	5 กก.	140				108	
หงษ์ทอง	5 กก.	130					***129.50
ข้าวผสม (ข้าวหอมมะลิและข้าวขาว)							
# มิตรภาพ (เขียว)	5 กก.	95	82		76	75	
# ชาวนาไทย	5 กก.	125	104				
# สุพรรณหงส์	5 กก.	105	87			98	
# นัทร (ส้ม)	5 กก.	110/(120)	107	97	93	(98)	(104.75)
# นัทรอรุณ(เขียว)	5 กก.	95		86		79	
# อิมทิพย์	5 กก.	120	79				
รุ่งทิพย์	5 กก.	135					
ปิ่นเงิน	5 กก.	140	112	95			
คุ่มค่า	5 กก.	90				75	
TESCO (เขียว)	5 กก.	105				96	
เพื่อนไทย	5 กก.	120	109				
ข้าวหอมมะลิและข้าวมันปู							
ธัญญาทิพย์	5 กก.	170	159		154		132
ธัญญาทิพย์	2 กก.	70	69		63		
ดอกมะลิ	2 กก.	70	64				
ท็อป	2 กก.	60					
เนเจอร์โซน	1.5 กก.	80	75			65	
ข้าวเหนียว							
ธัญญาทิพย์	1 กก.	45			35		
เทสโก้	2 กก.					63	
ข้าวกล้องหอมมะลิ 100 %							
คุ่มค่า	5 กก.	100				74	
เทสโก้	5 กก.	120				99	
ไวกิ่ง	5 กก.	150					108
เบญจรงค์	2 กก.	70					56
โฮมเฟรสมาร์ท	2 กก.	70					62
สุรินทร์ทิพย์	2 กก.	62			56		
ไวกิ่ง	2 กก.	70					65
ดอกบัว	2 กก.	-	60				
เนเจอร์โซน	1.5 กก.	80	50			65	
กฟผ	2 กก.	60	53			47	
# เกรทฮาเวสต์	2 กก.	85	80			75	74.25
นัทร	2 กก.	80					

* จัดรายการพิเศษ ถึง 25/3/51

** จัดรายการพิเศษ ถึง 27/3/51

*** จัดรายการพิเศษ ถึง 9/4/51

ชนิด	หน่วย	ราคา หน้าถุง	ท็อป	บิกชี	สหกรณ์กรุงเทพ	เทสโก้	เดอะมอลล์
ข้าวกล้องหอมมะลิ 100 %							
มาบุญครอง	2 กก.	70	62	60	59	62	55
เพื่อนไทย	2 กก.		60				
ไทไท	2 กก.	100	70			71	66
# ดอกมะลิ	2 กก.	60	60				
# หงษ์ทอง	2.5 กก.	85	85	83	80	81	
เบญจรงค์	2 กก.	85	58	62		56	56
TOPS	2 กก.	50	45				
เทสโก้	2 กก.	65				46	41.50
แปดริ้ว	2 กก.	60	60				
ข้าวขาว 100%							
สุพรรณหงส์	5 กก.	90		84			
ช้างเผือก	5 กก.	90	88				
นาทิพย์	5 กก.	80		69			
โฮมเฟรส มาร์ท	5 กก.	100					93
ดอกบัว	5 กก.	100	89			87	
พนมรุ้ง	5 กก.	95				85	
หงษ์ทอง	5 กก.	110		89	96		***97
เพื่อนไทย	5 กก.	100	89				
เกษตร(นำเงิน)	5 กก.	95	85	87			79
เบญจรงค์	5 กก.	95					84.25
เทสโก้ (นำเงิน)	5 กก.	85				79	
ปิ่นเงิน	5 กก.	85		74			
แสนดี	5 กก.	105	99				99.50
รุ่งทิพย์	5 กก.	90	87				
อิมทิพย์	5 กก.	95	74				
บัวทิพย์	5 กก.	100	89			85	
มาบุญครอง (ฟ้า)	5 กก.	95	89	84		89	86.50
ข้าวขาว 5%							
นาหลวง	5 กก.	80	80				
เกษตรกรไทย	5 กก.	80	70				
ธัญญรักษ์	5 กก.	95			85		
โคโค	5 กก.	85	79				76
แสนดี	5 กก.	90					83.25
ข้าวขาว 10%							
มิตรภาพ (ชมพู)	5 กก.	85				77	
ท็อป	5 กก.	95	85				
ชวานาไทย	5 กก.	85	84				
ข้าวขาว 15%							
บีเคเค	5 กก.	95	73				
บัวหลวง	5 กก.	75				73	
ข้าวขาว 25%							
เฟิร์สทไฟรซ์	5 กก.			65			
กลีกรไทย	5 กก.	80		75			
ภัตรา	5 กก.	80		75			
ข้าวขาว (อื่น ๆ)							
คุ้มคำ (ข.ช. 35 %)	5 กก.	79				65	
หงษ์ทอง (ข้าวสังข์หยด)	2 กก.	85	80				

* จัดรายการพิเศษ ถึง 25/3/51

** จัดรายการพิเศษ ถึง 27/3/51

*** จัดรายการพิเศษ ถึง 9/4/51

รายงานการติดตามภาวะตลาด "ผลิตภัณฑ์มันปะหลัง"

ประจำวันที่ 24 มีนาคม 2551

รายการสินค้า	หน่วย	ปีก่อน	ปีนี้ (2551)		+ เพิ่ม - ลด	สถานการณ์
		วันนี้ 24 มี.ค.50	วันก่อน 21 มี.ค.	วันนี้ 24 มี.ค.		
1) ราคาซื้อขายในประเทศ						
มันเส้น ¹						
- ส่งมอบ ณ คลังสินค้าเขต จ.อยุธยา	บาท/กก.		5.25-5.35	5.30-5.35	+0.05	มันเส้น ราคาปรับตัวสูงขึ้น เนื่องจากหัวมันสดที่ใช้เป็นวัตถุดิบมีออกสู่ตลาดลดลง และส่วนใหญ่ส่งเข้าโรงแป่ง ทำให้หัวมันสดมีราคาสูงและไม่เพียงพอต่อความต้องการผลิตมันเส้น ประกอบกับผู้ส่งออกมีความต้องการสินค้าอย่างต่อเนื่อง เพื่อเตรียมส่งมอบให้กับคู่ค้า จึงแข่งขันกันรับซื้อในราคาที่สูงขึ้น อนึ่ง ผู้ประกอบการบางรายในพื้นที่ จ.ชลบุรี มีการซื้อสูงถึง กก.ละ 5.60 บาท แต่การซื้อขายมีน้อย
- ส่งมอบ ณ คลังสินค้าเขต จ.ชลบุรี	บาท/กก.		5.40-5.45	5.45-5.50	+0.05	
แป่งมันประเภทสตาร์ช ชั้นพิเศษ ²						
- ส่งมอบ ณ คลังสินค้าเขตกรุงเทพและปริมณฑล	บาท/กก.		12.60-12.80	12.60-12.80		
2) ราคาส่งออก F.O.B.						
มันเส้น ¹	US\$/ตัน		181-185	184-188	+3	
บาท/กก.			5.67-5.80	5.72-5.84	+0.04 ถึง 0.05	
แป่งมันประเภทสตาร์ช ชั้นพิเศษ ²	US\$/ตัน		410-430	410-430		
บาท/กก.			13.08-13.72	13.08-13.72		
มันอัดเม็ดแข็ง	US\$/ตัน		185-190	185-190		
บาท/กก.			5.80-5.95	5.80-5.95		
3) ราคาขายส่งตลาด กทม.						
แป่งมัน - ซุปเปอร์ไฮเกรด	บาท/กก.	8.50-9.00	13.80-14.20	13.80-14.20		ผู้รายงาน..... (นางกฤษณา พลศักดิ์)
- ละเอียดย่างดี	บาท/กก.	11.66-12.00	18.00-18.25	18.00-18.25		
- ละเอียดย่างรอง	บาท/กก.	11.33-11.66	17.00-17.40	17.00-17.40		
- สาकुเม็ดเล็ก	บาท/กก.	12.33-12.66	18.20-18.60	18.20-18.60		
- สาकुเม็ดใหญ่	บาท/กก.	15.00-16.00	19.30-19.80	19.30-19.80		
* อัตราแลกเปลี่ยน ณ วันที่ 21 มี.ค.51 (31.0619)						ผู้ตรวจ..... (นางประจุม กษมาประพทธี)

รายงานการติดตามภาวะตลาด "ปาล์มน้ำมัน และน้ำมันปาล์ม" ในกรุงเทพมหานคร

f: ราคาปาล์ม/ลิตร

ประจำวันที่ 24 มีนาคม 2551

รายการ	หน่วย	ราคาขายส่ง			+ เพิ่มขึ้น - ลดลง	ภาวะการค้า	
		ราคาวันนี้ปีก่อน	ราคาวันก่อน	ราคาวันนี้			
		24 มี.ค.50	21 มี.ค. 51	24 มี.ค. 51			
ผลปาล์มทะเลาย (ราคาโรงสกัดรับซื้อ)							
คุณภาพ เปอร์เซนต์น้ำมัน (คละ)	บาท/กก.	2.90 - 3.40	4.70 - 5.25	4.60 - 5.20	-0.05ถึง-0.10	ผลปาล์มทะเลาย และผลปาล์มร่วง ราคาลดลง ระดับราคาผลปาล์มอยู่ในเกณฑ์สูง ขณะที่ภาวะตลาดน้ำมันปาล์มดิบชะลอตัว โรงสกัดจึงปรับราคารับซื้อลดลง เพื่อให้สอดคล้องกับภาวะตลาด อีกทั้งปริมาณผลปาล์มมีส่งเข้าตลาดอย่างต่อเนื่อง	
- จ.กระบี่	บาท/กก.	3.15 - 3.20	5.00 - 5.25	4.90 - 5.10	-0.10ถึง-0.15		
- จ.สุราษฎร์ธานี	บาท/กก.	3.20 - 3.30	4.80 - 5.15	4.80 - 5.00	-0.15		
- จ.ชุมพร	บาท/กก.	3.10 - 3.40	4.80 - 5.10	4.80 - 5.00	-0.10		
- จ.ตรัง	บาท/กก.	3.00 - 3.20	4.90 - 5.20	4.90 - 5.20	-0.10		
- จ.สตูล	บาท/กก.	2.90 - 3.20	4.70 - 4.90	4.60 - 4.80	-0.10		
คุณภาพ เปอร์เซนต์น้ำมัน (15%)	บาท/กก.	2.90 - 3.00	4.32 - 5.10	4.32 - 5.00	-0.10		
- จ.กระบี่	บาท/กก.	2.95	4.70	4.60	-0.10		
- จ.สุราษฎร์ธานี	บาท/กก.	2.91	4.32	4.32	-0.10		
- จ.ชุมพร	บาท/กก.	2.95	4.65	4.65	-0.10		
- จ.ตรัง	บาท/กก.	3.00	5.10	5.00	-0.10		
- จ.สตูล	บาท/กก.	2.90	4.70	4.60	-0.10		
คุณภาพ เปอร์เซนต์น้ำมัน (17%)	บาท/กก.	3.20 - 3.40	4.90 - 5.30	4.80 - 5.20	-0.10	น้ำมันปาล์มดิบ น้ำมันเมล็ดในปาล์มดิบ น้ำมันปาล์มบริสุทธิ์ และน้ำมันปาล์มสำเร็จรูป ราคาลดลง เนื่องจากราคาในตลาดมาเลเซียอ่อนตัวลง โรงงานสกัดต่างรอดูสถานการณ์และปรับราคาจำหน่ายลดลง เพื่อให้ตลาดคล่องตัวขึ้น จากภาวะตลาดชะลอตัว การซื้อขายมีไม่มาก ประกอบกับผลปาล์มมีราคาลดลงด้วย เป็นผลให้ราคาน้ำมันเมล็ดในปาล์มดิบ น้ำมันปาล์มบริสุทธิ์ ลดลงตามขณะเดียวกันโรงกลั่นต่างจึงปรับราคาน้ำมันปาล์มสำเร็จรูปลดลง ด้วยภาวะตลาดไม่คล่องตัว จากโรงเรียนปิดภาคเรียนและสภาพอากาศร้อนจัด การจำหน่ายน้ำมันพืชโดยภาพรวมไม่คล่องตัว โรงกลั่นและผู้ค้าส่งและปลีก จึงปรับราคาเพื่อให้ตลาดคล่องตัวขึ้น	
- จ.กระบี่	บาท/กก.	3.20	5.25	5.10	-0.15		
- จ.สุราษฎร์ธานี	บาท/กก.	3.30	5.15	5.00	-0.15		
- จ.ชุมพร	บาท/กก.	3.40	5.10	5.00	-0.10		
- จ.ตรัง	บาท/กก.	3.20	5.30	5.20	-0.10		
- จ.สตูล	บาท/กก.	3.20	4.90	4.80	-0.10		
ผลปาล์มร่วง จ.ชุมพร	บาท/กก.	4.20 - 4.50	7.40 - 7.90	7.30 - 7.80	-0.10		
น้ำมันปาล์มดิบ (ราคาซื้อขายทั่วไปส่งมอบถึงผู้ซื้อ)							สำหรับราคาตลาดต่างประเทศของน้ำมันเมล็ดในปาล์ม และน้ำมันปาล์มบริสุทธิ์ (สเตอร์ลิน) อ่อนตัวลงเช่นกัน
- เกรด A (น้ำมันจากเปลือก)	บาท/กก.	18.75 - 19.00	33.00 - 33.25	32.75 - 33.00	-0.25		
- เกรด B (น้ำมันรวม)	บาท/กก.	17.75 - 18.00	31.50 - 31.75	31.25 - 31.50	-0.25		
น้ำมันเมล็ดในปาล์มดิบ	บาท/กก.	19.50 - 20.00	38.00 - 39.00	37.25 - 38.25	-0.75		

รายการ	หน่วย	ราคาขายส่ง			+ เพิ่มขึ้น - ลดลง	ภาวะการค้า
		ราคาวันปีก่อน	ราคาวันก่อน	ราคาวันนี้		
		24 มี.ค. 50	21 มี.ค. 51	24 มี.ค. 51		
น้ำมันปาล์มบริสุทธิ์ * (ราคาซื้อขายทั่วไปส่งมอบถึงผู้ซื้อ)						
- โอเลอิน	บาท/กก.	22.92 - 23.29	41.61 - 43.10	40.86 - 42.35	-0.75	
- สเตอริน	บาท/กก.	16.00 - 16.25	34.50 - 35.00	33.50 - 34.00	-1.00	
น้ำมันปาล์มสำเร็จรูป (ราคารวม VAT)						
- ราคาขายส่ง (โรงกลั่นส่งมอบถึงยี่บัว)						
- ชนิดบรรจุปีบ 12.50 กก.	บาท/กก.	28.80 - 29.20	48.80 - 50.40	48.00 - 49.60	-0.80	
- ตรามรกต	บาท/ปีบ	360	620	600	-20	
- ตราหยก	บาท/ปีบ	365	620	605	-15	
- ตราโอลีน	บาท/ปีบ	360	630	620	-10	
- ตราเกสร	บาท/ปีบ	360	610	605	-5	
- ชนิดบรรจุขวด 1 ลิตร (12 ขวด/หีบ)	บาท/ขวด	27.08 - 27.91	45.00 - 46.67	44.17 - 46.67	-0.83	
- ตรามรกต	บาท/หีบ	335	560	560		
- ตราหยก	บาท/หีบ	330	560	560		
- ตราโอลีน	บาท/หีบ	330	560	560		
- ตราเกสร	บาท/หีบ	325	540	530	-10	
- ราคาขายปลีก ในตลาดกรุงเทพฯ						
- ชนิดบรรจุปีบ	บาท/กก.	30 - 32	52 - 53	50 - 52	-1 ถึง -2	
- ชนิดบรรจุขวด 1 ลิตร	บาท/ขวด	30 - 33	47.50 - 49.50	47.50 - 48.00	-1.50	
ตลาดมาเลเซีย		(21 มี.ค.50)	(19 มี.ค.51)	(21 มี.ค.51)		
- น้ำมันปาล์มดิบ (Crude Palm Oil)	ริงกิต/ตัน	1,982.50	3,320.00	3,325.00		อัตราแลกเปลี่ยน US\$ = 31.2840 บาท (อัตรากลาง) 1 ริงกิต = 9.7972 บาท (อัตรากลาง) (21 มี.ค. 51)
"	บาท/กก.	19.80	32.60	32.58	-0.02	
- น้ำมันบริสุทธิ์ (RBD Palm Olein)	USD/ตัน	600.00	1,265.00	1,270.00		
"	บาท/กก.	20.88	39.41	39.73	+0.32	
- สเตียรินบริสุทธิ์ (RBD Stearin)	USD/ตัน	575.00	1,050.00	1,030.00		
"	บาท/กก.	20.01	32.72	32.22	-0.50	
หมายเหตุ : * น้ำมันปาล์มบริสุทธิ์เป็นราคาไม่รวม VAT						

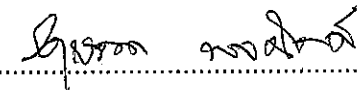

 ผู้รายงาน
 (นางอมราพร อินทร์แมน)

รายงานการติดตามภาวะตลาด "งา" ในกรุงเทพมหานคร


ประจำวันที่ 24 มีนาคม 2551

บาท/ก.ก.

รายการ	ราคาขายส่ง			+เพิ่ม -ลด	ราคาขายปลีก			+เพิ่ม -ลด	สถานการณ์
	ปีก่อน วันนี้ 24 มี.ค.50	ปีนี้ (2551)			ปีก่อน วันนี้ 24 มี.ค.50	ปีนี้ (2551)			
		วันก่อน 21 มี.ค.	วันนี้ 24 มี.ค.			วันก่อน 21 มี.ค.	วันนี้ 24 มี.ค.		
งาเกษตร	25-27	66-68	72-75	+6 ถึง 7					งา ราคายังคงปรับตัวสูงขึ้นอีก เนื่องจากเป็นปลายฤดู ผลผลิตมีออกสู่ตลาดลดลง ในขณะที่ความต้องการมีอย่างสม่ำเสมอ และผู้ค้าคาดว่าราคามีแนวโน้มจะปรับตัวสูงขึ้นอย่างต่อเนื่อง เพราะผลผลิตโลกโดยรวมเหลือน้อยลง และบางประเทศห้ามมีการส่งออก
งาดำ	27-28	74-76	88-90	+14	55-56	90-95	95-100	+5	
งาขาวเมล็ดใหญ่	-	-	-		52-54	88-90	95-100	+7 ถึง 10	

ผู้รายงาน..... 

(นางกฤษณา พลศักดิ์)

ผู้ตรวจ..... 

(นางประชুম กษมาประพฤทธิ)

รายงานการติดตามภาวะและราคา "สุกร" ในกรุงเทพมหานคร

วันที่ 24 มีนาคม 2551

หน่วย : บาท/ตัว/กก.

รายการ	ราคาขายส่ง			+เพิ่ม -ลดลง	ราคาขายปลีก			+เพิ่ม -ลดลง	ภาวะการค้า
	ราคาวันปีก่อน	ราคาวันก่อน	ราคาวันนี้		ราคาวันปีก่อน	ราคาวันก่อน	ราคาวันนี้		
	24 มี.ค. 50	21 มี.ค. 51	24 มี.ค. 51		24 มี.ค. 50	21 มี.ค. 51	24 มี.ค. 51		
สุกร									
ลูกสุกร ทัวไป (หน. 12 กก./ตัว)	700	1,600	1,600						หลังวันพระที่ 21 มี.ค.51 ราคาสุกรชำแหละ ยังทรงตัวเป็นส่วนใหญ่ อยู่ที่ กก.ละ 71 - 72 บาท แต่มีบางพื้นที่ปรับราคาสูงขึ้น ทั้งนี้ขึ้นอยู่กับสภาพ ตลาดและความต้องการในแต่ละตลาด หากเป็นกา สั่งซื้อสุกรชำแหละ ชนิดที่ไม่มีหัว ไม่มีไส้ นามา จำหน่าย ราคาจะอยู่ที่ กก.ละ 73 - 74 บาท ภาวะตลาดช่วงนี้การจำหน่ายในส่วนเนื้อแดง ราคาขายส่งและปลีกยังทรงตัว ขณะที่เนื้อสามชั้น และมันสุกรคละตัวขึ้น ด้วยผู้บริโภคบางส่วนหัน มาบริโภคเพิ่มขึ้น อีกทั้งผู้ประกอบการผลิตอาหาร แปรรูปมีความต้องการมากขึ้น เช่น ผลิตเบคอน กุนเชียง หมูยอ เป็นต้น และราคาน้ำมันพืชที่อยู่ใน ระดับสูง ทำให้หันมาใช้ไขมันหมูทดแทนบางส่วน
ลูกสุกร ซี.พี. (หน. 16 กก./ตัว)	900	1,800	1,800		(ราคาลูกสุกรและสุกรมี่ชีวิตเป็นราคา ณ แหล่งผลิตสำคัญ)				
สุกรมี่ชีวิต ทัวไป	37.00 - 38.00	58.00 - 59.00	58.00 - 59.00		[จ.ราชบุรี นครปฐม ฉะเชิงเทราและชลบุรี]				
สุกรมี่ชีวิต ฟาร์ม	39.00 - 40.00	59.00 - 60.00	59.00 - 60.00						
สุกรชำแหละ ทัวไป	46.00 - 47.00	70.00 - 71.00	70.00 - 71.00						
สุกรชำแหละ ฟาร์ม	48.00 - 49.00	71.00 - 72.00	71.00 - 72.00						
สุกรชำแหละ เนื้อสัน - สันใน	85 - 86	103 - 104	103 - 104		90 - 95	120 - 130	120 - 130		
- สันนอก	76 - 77	102 - 103	102 - 103		80 - 85	115 - 120	115 - 120		
เนื้อแดง - ตะโพก	67 - 68	96 - 101	96 - 101		80 - 85	115 - 120	115 - 120		
- ไหล่	63 - 64	93 - 98	93 - 98		80 - 85	115 - 120	115 - 120		
เนื้อสามชั้น	72 - 76	98 - 106	100 - 108	+2	78 - 80	105 - 115	110 - 115	+5	
มันแข็ง	28 - 32	43 - 46	45 - 48	+2	32 - 35	48 - 50	50 - 52	+2	
เศษมัน	15 - 18	26 - 30	28 - 33	+2ถึง3	16 - 20	38 - 42	40 - 45	+2ถึง3	
มันเปลว	11 - 13	23 - 25	25 - 28	+2ถึง3	14 - 15	28 - 32	30 - 35	+2ถึง3	

F. สุกร/สีดำ


 (นางอมราพร อินทร์แมน)

หมายเหตุ : ราคาขายส่งเนื้อสันใน - มันเปลว ใช้เพื่อศึกษาวิเคราะห์กรณีไม่สมควรเผยแพร่

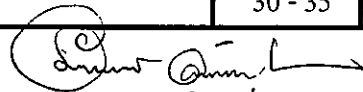
ฝ่ายติดตามและประเมินภาวะตลาดสินค้าเกษตร สำนักส่งเสริมการค้าสินค้าเกษตร โทร. 02-5475400

รายงานการติดตามภาวะและราคา "สัตว์น้ำ" ในตลาดกรุงเทพมหานคร
 ประจำวันที่ 24 มีนาคม 2551


บาท : ก.ก.

รายการ	ราคาขายส่ง			+ เพิ่ม - ลดลง	ราคาขายปลีกตลาด กทม.			+ เพิ่ม - ลดลง	ภาวะการค้า
	ปีก่อน 24 มี.ค. 50	วันก่อน 21 มี.ค. 51	วันนี้ 24 มี.ค. 51		ปีก่อน 24 มี.ค. 50	วันก่อน 21 มี.ค. 51	วันนี้ 24 มี.ค. 51		
กุ้งขาว	ตลาดกลางสมุทรสาคร								สัตว์น้ำ ราคาขายส่งสัตว์น้ำขององค์การ สะพานปลาเปลี่ยนแปลงตามปริมาณ และ คุณภาพของสินค้าที่ส่งเข้าตลาด
- (40 ตัว/กก.)	165	140	140		220 - 240	200 - 220	180 - 200	- 20	
- (50 ตัว/กก.)	125	120	120		190 - 210	170 - 180	160 - 170	- 10	
- (60 ตัว/กก.)	115	115	115		160 - 170	150 - 160	140 - 150	- 10	
- (70 ตัว/กก.)	110	105	105		145 - 150	140 - 150	130 - 140	- 10	
- (80 ตัว/กก.)	100	95	95		140 - 145	130 - 140	120 - 130	- 10	
	องค์การสะพานปลา								กุ้งขาว ราคาขายปลีกปรับตัวลดลง เนื่องจาก ปริมาณสินค้ามีส่งเข้าตลาดสม่ำเสมอ ขณะที่ ภาวะตลาดชะลอตัว
กุ้งก้ามกราม (กลาง)									
- (บ่อเลี้ยงไทย 15-16 ตัว/กก.)	200 - 255	170 - 190	170 - 190		240 - 300	240 - 260	240 - 260		
ปลาหมึกกล้วยคละ	65 - 90	70 - 90	70 - 90		110 - 130	120 - 130	120 - 130		
ปลาหมึกกระดองคละ	80 - 90	80 - 100	80 - 100		110 - 130	120 - 130	120 - 130		
หอยแครงคละ	25 - 30	20 - 40	25 - 35	-5 ถึง +5	40 - 55	40 - 60	40 - 60		
หอยลายคละ	35 - 55	35 - 55	40 - 60	+ 5	70 - 90	80 - 90	80 - 90		
หอยแมลงภู่คละ	18 - 25	15 - 20	15 - 20		30 - 40	30 - 35	30 - 35		
ปลาทุสด (9-12 ตัว/กก.)	40 - 50	40 - 50	40 - 50		50 - 80	50 - 70	50 - 70		
ปลาช่อน	70 - 90	80 - 90	80 - 90		100 - 120	100 - 120	100 - 120		
ปลาดุก (บิกอูย)	25 - 35	30 - 35	30 - 35		50 - 55	45 - 50	45 - 50		
ปลานิล	30 - 35	25 - 35	25 - 35		35 - 55	40 - 55	40 - 55		

ผู้ตรวจ.....


 (นางอมราพร อินทร์แมน)

ผู้รายงาน.....

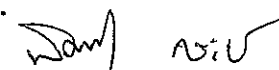

 (นางจริย สมนชีพ)

รายงานการติดตามภาวะตลาด ยางพารา

ประจำวันที่ 24 มีนาคม 2551

รายการ	หน่วย	วันนี้ปีก่อน	ราคาก่อน	ราคาวันนี้	+ เพิ่มขึ้น	ภาวะการค้า
		24 มี.ค. 50	21 มี.ค. 51	24 มี.ค. 51	- ลดลง	
ยางแผ่นดิบชั้น 3						ยางพารา ราคาเคลื่อนไหวตามความต้องการของตลาดต่างประเทศ
ราคาเกษตรกรขายได้						
- จ.สุราษฎร์ธานี	กก.	70.70	77.90	77.25	-0.65	
- จ.สงขลา	กก.	71.55	78.40	77.50	-0.90	
- จ.นครศรีธรรมราช	กก.	70.30	78.05	77.40	-0.65	
ราคาตลาดกลาง						
- จ.สุราษฎร์ธานี	กก.	73.61	80.39	79.68	-0.71	
- จ.สงขลา	กก.	73.81	80.39	79.39	-1.00	
- จ.นครศรีธรรมราช	กก.	73.86	80.39	79.93	-0.46	
ยางแผ่นรมควันชั้น 3						
ราคา FOB ชั้น 3 กรุงเทพ	กก.	79.50	87.00	86.25	-0.75	

ผู้รายงาน.....




(นางสาวพินชา กระบี่ทอง)


รายงานการติดตามภาวะตลาดสินค้าในกรุงเทพมหานคร
 ประจำวันที่ 24 มีนาคม 2551 สิบเวลา 9.00 - 12.00 น.

หน่วย : บาท/ก

ลำดับ ที่	รายการ	ราคาขายส่ง (ตลาดปากคลอง)				ราคาขายปลีก (ตลาดทั่วไป)								สถานการณ์
		ตลาด			เปลี่ยนแปลง +เพิ่ม -ลด	ตลาด			เปลี่ยนแปลง +เพิ่ม -ลด	ตลาด			เปลี่ยนแปลง +เพิ่ม -ลด	
		วันนี้ก่อน 24 มี.ค.50	วันก่อน 21 มี.ค.51	วันนี้ 24 มี.ค.51		วันนี้ก่อน 24 มี.ค.50	วันก่อน 21 มี.ค.51	วันนี้ 24 มี.ค.51		วันนี้ก่อน 24 มี.ค.50	วันก่อน 21 มี.ค.51	วันนี้ 24 มี.ค.51		
ผักใบ														
1	ผักคะน้า	12-15	6-8	6-8		15-20	10-14	10-14		25-30	15-20	15-20		ผักชีและขึ้นฉ่าย ราคาปรับตัวสูงขึ้น เนื่องจาก ผลผลิตออกสู่ตลาดมีปริมาณน้อยลงเพราะใกล้หมดรุ่น
2	ผักบุ้งจีน	10-12	4-6	4-6		12-15	10-12	10-12		18-20	14-18	14-18		
3	ผักกวางตุ้ง	8-10	5-8	5-8		12-15	12-15	12-15		18-20	18-20	18-20		
4	ผักกาดหอม	10-12	10-15	10-15		15-20	15-18	15-18		22-25	20-25	20-25		
5	ผักกาดขาวปลี	6-8	8-12	8-12		10-12	18-20	18-20		15-18	25-30	25-30		
6	กะหล่ำปลี	5-8	10-14	10-14		10-12	18-20	18-20		15-20	22-25	22-25		
7	ผักชี*	30-35	15-20	25-30	+10	3-4	3-4	3-4		5-6	5-6	5-6		
8	ต้นหอม*	30-35	20-25	20-25		3-4	3-4	3-4		5-6	5-6	5-6		
9	ขึ้นฉ่าย*	25-30	10-15	25-30	+15	3-4	2-3	3-4	+1	5-6	4-5	5-6	+1	
ผักผล														
1	มะระจีน	16-20	26-30	26-30		20-24	30-35	30-35		25-28	38-40	38-40		
2	มะเขือเทศสีดา	6-10	12-16	12-16		12-15	18-20	18-20		18-20	25-30	25-30		
3	มะเขือเทศผลใหญ่	6-8	6-10	6-10		12-15	15-18	15-18		18-20	20-25	20-25		
4	มะเขือเจ้าพระยา	12-15	10-15	10-15		18-20	15-20	15-20						
5	ถั่วฝักยาว	20-22	20-30	20-30		25-28	25-30	25-30		30-35	35-40	35-40		
6	แตงกวา	8-12	8-12	8-12		12-15	15-18	15-18		18-20	20-25	20-25		
7	ฟักเขียว	10-12	8-12	8-12		12-14	14-16	14-16		18-20	18-20	18-20		
8	พริกสดชี้ฟ้า*	20-25	20-25	20-25		4-5	3-5	3-5						
9	พริกชี้หนู (จินดา)*	20-25	25-30	25-30		3-5	4-5	4-5						
10	มะนาวแป้น (เบอร์ 1-2)/ผล	2.70-3.00	2.50-2.80	2.50-2.80		3.50-4.00	3.50-4.00	3.50-4.00						
	(เบอร์ 3-4)/ผล	2.00-2.30	1.80-2.20	1.80-2.20		2.75-3.00	2.50-3.00	2.50-3.00						
ผักหัว														
1	กะหล่ำดอก	20-22	8-12	8-12		24-26	15-20	15-20		28-30	22-25	22-25		
2	หัวผักกาด	10-12	8-12	8-12		15-18	15-18	15-18		20-25	20-25	20-25		
ผักน้ำ														
1	ผักกะเจต** (1 กำ)	20-22	13-18	13-18		25-30	20-25	20-25						
2	ผักบุ้งไทย** (10 กำ)	45-55	50-60	50-60		6-7	7-8	7-8						
อื่น ๆ														
1	หน่อไม้ฝรั่ง	40-45	45-55	45-55		50-55	55-60	55-60		58-60	62-65	62-65		
2	ข้าวโพดฝักอ่อน	24-28	24-28	24-28		30-35	30-35	30-35						


 (นางสกุลรัตน์ จันทร์ประทีป)

(ผู้รายงาน)


 (นางสาวฉลิกา สุวรรณลักษณ์)

(ผู้ตรวจ)

หมายเหตุ * ราคาขายปลีก หน่วย : บาท/ขีด

**ราคาขายปลีก หน่วย : บาท/ก