

ภาวะตลาดสินค้าข้าว ประจำวันที่ 27 พฤษภาคม 2551

ชนิด	สัปดาห์ก่อน ต่ำ-สูง	วันปีก่อน 25 พ.ค.50	วันก่อน 26 พ.ค.51	วันนี้ 27 พ.ค.51	เปรียบเทียบ วันนี้/วันก่อน
ข้าวเปลือกเจ้านาปรัง ความชื้นไม่เกิน 15 % ปี 2551					
จังหวัดนครสวรรค์	12.10-13.50		12.90-13.50		
จังหวัดพิษณุโลก	14.00-14.50	6.20-6.40	14.00-14.50	14.00-14.50	
จังหวัดสุพรรณบุรี	13.00-13.50	6.10-6.20	13.00-13.50	13.00-13.50	
จังหวัดปทุมธานี	13.00-13.50	6.10-6.20	13.00-13.50	13.00-13.50	
ข้าวเปลือกหอมมะลิ ปี 2550/51 (ราคารับจำนำ ปี 2550/51 9,000 - 9300 บาท/ตัน สีได้ตันข้าว 36-42 กรัม)					
(สีได้ตันข้าว 36 กรัม)					
จังหวัดอุดรธานี	16.00-16.60	9.00-9.20	16.40-16.60	16.00-16.50	- 0.10 ถึง - 0.40
จังหวัดสุรินทร์	17.00-17.60	8.70-8.80	17.00-17.10	17.00-17.10	
ข้าวเปลือกหอมจังหวัด ปี 2550/51 (ราคารับจำนำ ปี 2550/51 7,500-7,800 บาท/ตัน สีได้ตันข้าว 34-40 กรัม)					
จังหวัด	13.00-13.50		13.00-13.50	13.00-13.50	
ข้าวเปลือกหอมปทุมธานีนาปรัง ความชื้นไม่เกิน 15 % ปี 2551					
จังหวัดสุพรรณบุรี	13.50-14.00	6.20-6.40	13.50-14.00	13.50-14.00	
ข้าวเปลือกเหนียวเมล็ดยาว ปี 2550/51 (ราคารับจำนำ ปี 2550/51 8,100 บาท/ตัน)					
จังหวัดอุดรธานี	9.80-10.05	12.30-12.50	9.80-10.00	9.80-10.00	
ข้าวสาร					
ข้าวขาว 100% ชั้น 2 (ใหม่)	24.50-26.00	10.70-10.75	24.00-24.05	23.50-23.55	- 0.50
ข้าวขาว 5% (ใหม่)	24.00-25.50	10.40-10.45	23.50-23.55	23.00-23.05	- 0.50
ปลายข้าว เอ.วัน .เลิศ (ใหม่)	18.50-20.55	7.90-7.95	17.50-17.55	17.00-17.05	- 0.50
ข้าวเหนียว 100%	28.00-29.55	10.60-10.65	27.00-27.05	26.50-26.55	- 0.50
ปลายข้าวเหนียว เอ.วัน	13.45-13.50	7.35-7.40	13.45-13.50	13.45-13.50	
ข้าวหอมมะลิ 100% ชั้น 2	32.40-33.00	17.80-18.00	32.40-32.50	32.40-32.50	
ข้าวใหม่	32.40-33.00	17.20-17.40	32.40-32.50	32.40-32.50	
ปลายข้าวหอมมะลิ	19.50-22.05	9.10-9.20	19.00-19.05	19.00-19.05	
ข้าวใหม่	19.50-22.05	9.50-9.55	19.00-19.05	19.00-19.05	
ข้าวหอมจังหวัด	28.90-30.60	17.00-17.20	28.90-29.00	28.90-29.00	
ข้าวหอมปทุมธานี	26.45-29.00	13.70-13.90	26.45-26.50	26.45-26.50	
ข้าวใหม่	26.45-29.00	12.70-12.90	26.45-26.50	26.45-26.50	
ปลายข้าวหอมปทุมธานี	19.00-21.05	8.80-8.90	18.00-18.05	17.50-17.55	- 0.50
ข้าวใหม่	19.00-21.05	8.65-8.70	18.00-18.05	17.50-17.55	- 0.50
ข้าวเหนียว 10% เมล็ดยาว	17.55-17.60	21.20-21.40	17.55-17.60	17.55-17.60	
ปลายข้าวเหนียว เอ.วัน	14.50-15.10	-	14.50-14.60	14.50-14.60	
ข้าวใหม่	14.50-15.10	15.80-16.00	14.50-14.60	14.50-14.60	
รำข้าวขาว	8.00-8.15	5.30-5.40	8.00-8.05	8.00-8.05	
ข้าวสารขายปลีก					
ข้าวหอมมะลิ	38.00-43.33	24.66-25.33	38.00-43.33	38.00-43.33	
ข้าวขาว 100%	34.00-36.00	16.00-17.33	34.00-36.00	34.00-36.00	
ข้าวเหนียว 10% เมล็ดยาว	19.33-21.33	21.33-22.00	19.33-20.00	19.33-20.00	

สถานการณ์ทั่วไป

- **ข้าวเปลือก** ความต้องการของตลาดเริ่มชะลอลงตัว โรงสีที่มีความต้องการต่างรับซื้อในราคาต่ำลง เนื่องจากมีสินค้าเพียงพอกับความต้องการบ้างแล้ว ส่งผลให้ราคาข้าวเปลือกหอมมะลิ จ. อุดรธานี ปรับตัวลงเล็กน้อย
- **ปริมาณข้าวเปลือก** ปริมาณซื้อขาย ณ ท่าข้าวลาดยาวจังหวัดนครสวรรค์และตลาดกลางสินค้าเกษตรจังหวัดพิษณุโลก เมื่อวันที่ 26 พฤษภาคม 2551 มีปริมาณ 189 และ 38 เมตริกตัน ตามลำดับ
- **ข้าวสาร** การซื้อขายมีปริมาณน้อย ขณะที่ผลผลิตออกสู่ตลาดมีปริมาณเพิ่มขึ้น ขณะเดียวกัน ความต้องการของตลาดภายในและส่งออกค่อนข้างชะลอลงตัว ส่งผลให้ราคาข้าวอ่อนตัวลงต่อเนื่อง

ข้าวเปลือกภูมิภาค
ประจำวันที่ 26 - 27 พฤษภาคม 2551

ชนิด	สีปดาก่อน ต่ำ-สูง	จันทร์	อังคาร	พุธ	พฤหัสบดี	ศุกร์	สีปดาก่อน ต่ำ-สูง
------	----------------------	--------	--------	-----	----------	-------	----------------------

บาท/1000 กก.

ข้าวเปลือกเจ้าหาปริง ความชื้นไม่เกิน 15 % ปี 2551

จังหวัดนครสวรรค์	12100-13500	12900-13500 ✓ (25 พ.ค. 51)					12900-13500
จังหวัดพิษณุโลก	14000-14500	14000-14500	14000-14500	✓			14000-14500
จังหวัดสุพรรณบุรี	13000-13500	13000-13500	13000-13500				13000-13500
จังหวัดปทุมธานี	13000-13500	13000-13500	13000-13500				13000-13500

ข้าวเปลือกหอมมะลิ ปี 2550/51 (สีได้ต้นข้าว 36-42 กรัม)

(สีได้ต้นข้าว 36 กรัม)

จังหวัดอุดรธานี	16000-16600	16400-16600	16000-16500 ✓/✓				16000-16600
จังหวัดสุรินทร์	17000-17600	17000-17100	17000-17100	✓			17000-17100

ข้าวเปลือกหอมจังหวัด ปี 2550/51 (สีได้ต้นข้าว 34-40 กรัม)

(สีได้ต้นข้าว 34 - 40 กรัม)

จังหวัด เพชรบูรณ์ แพร่ ตาก	13000-13500	13000-13500	13000-13500				13000-13500
----------------------------	-------------	-------------	-------------	--	--	--	-------------

ข้าวเปลือกหอมปทุมธานีหาปริง ความชื้นไม่เกิน 15 % ปี 2551

จังหวัดสุพรรณบุรี	13500-14000	13500-14000	13500-14000				13500-14000
-------------------	-------------	-------------	-------------	--	--	--	-------------

ข้าวเปลือกเหนียวเมล็ดยาว ปี 2550/51

จังหวัดอุดรธานี	9800-10500	9800-10000	9800-10000	✓			9800-10000
-----------------	------------	-------------------	------------	---	--	--	------------

ราคาขายส่งข้าว ผลิตภัณฑ์ และกระสอบป่าน

ในตลาดกรุงเทพมหานคร

ประจำวันที่ 26 - 27 พฤษภาคม 2551

ชนิด	สัปดาห์ก่อน ต่ำ-สูง	จันทร์	อังคาร	พุธ	พฤหัสบดี	ศุกร์	สัปดาห์นี้ ต่ำ-สูง
ขายส่งทั่วไป ความชื้นไม่เกิน 14% เป็นราคาตามตัวอย่างที่ผู้ส่งออกหรือผู้ค้าส่งรับซื้อจากโรงสีหรือซื้อผ่านนายหน้า (หญิง) ที่ผู้ส่งออกรับซื้อด้วยเงินสด ไม่รวมกระสอบ (คำนวณราคาซื้อรวมกระสอบป่านชนิดบรรจุ 100 กก.หักด้วยราคากระสอบป่านใช้แล้วหนึ่งครั้ง) ส่งหน้าโรงเก็บข้าวของผู้ซื้อ							
ข้าวขาว 100% ชั้น 1	3000-3005	3000-3005	3000-3005				บาท/100 กก. 3000-3005
ข้าวใหม่	-	-	-				-
ข้าวขาว 100% ชั้น 2	2850-2855	2850-2855	2850-2855				2850-2855
ข้าวใหม่	2450-2600	2400-2405	2350-2355				2350-2405
ข้าวขาว 100% ชั้น 3	2840-2845	2840-2845	2840-2845				2840-2845
ข้าวใหม่	2440-2590	2390-2395	2340-2345				2340-2395
ข้าวขาว 5%	2800-2805	2800-2805	2800-2805				2800-2805
ข้าวใหม่	2400-2550	2350-2355	2300-2305				2300-2355
ข้าวขาว 10%	2795-2800	2795-2800	2795-2800				2795-2800
ข้าวใหม่	2395-2545	2345-2350	2295-2300				2295-2350
ข้าวขาว 15%	-	-	-				-
ข้าวใหม่	2390-2540	2340-2345	2290-2295				2290-2345
ข้าวขาว 25%	-	-	-				-
ข้าวใหม่	2385-2535	2335-2340	2285-2290				2285-2340
ปลายข้าวขาว เอ.วัน.เลิศ	1850-2055	1750-1755	1700-1705				1700-1755
ข้าวใหม่	1850-2055	1750-1755	1700-1705				1700-1755
ปลายข้าวขาว เอ.วัน.พิเศษ	1840-2045	1740-1745	1690-1695				1690-1745
ข้าวใหม่	1840-2045	1740-1745	1690-1695				1690-1745
ปลายข้าวขาว ซี.วัน*	1270-1425	1170-1175	1120-1125				1120-1175
ข้าวเหนียว กข. 6							
ข้าวใหม่	2045-2050	2045-2050	2045-2050				2045-2050
ข้าวเหนียว 10% เมล็ดยาว							
ข้าวใหม่	1755-1760	1755-1760	1755-1760				1755-1760
ข้าวเหนียว 10% เมล็ดสั้น							
ข้าวใหม่	1695-1700	1695-1700	1695-1700				1695-1700
ปลายข้าวเหนียว เอ.วัน	1450-1510	1450-1460	1450-1460				1450-1460
ข้าวใหม่	1450-1510	1450-1460	1450-1460				1450-1460
ข้าวหึ่ง 100%	2800-2955	2700-2705	2650-2655				2650-2705
ข้าวหึ่ง 5%	2700-2805	2600-2605	2550-2555				2550-2605
ปลายข้าวหึ่ง เอ.วัน	1345-1350	1345-1350	1345-1350				1345-1350
ข้าวหอมมะลิ							
100% ชั้น 1	3340-3410	3340-3345	3340-3345				3340-3345
ข้าวใหม่	3340-3410	3340-3345	3340-3345				3340-3345
100% ชั้น 2	3240-3300	3240-3250	3240-3250				3240-3250
ข้าวใหม่	3240-3300	3240-3250	3240-3250				3240-3250
ปลายข้าวหอมมะลิ	1950-2205	1900-1905	1900-1905				1900-1905
ข้าวใหม่	1950-2205	1900-1905	1900-1905				1900-1905
ข้าวหอมจังหวัด							
ข้าวใหม่	2890-3060	2890-2900	2890-2900				2890-2900
ข้าวหอมปทุมธานี	2645-2900	2645-2650	2645-2650				2645-2650
ข้าวใหม่	2645-2900	2645-2650	2645-2650				2645-2650
ปลายข้าวหอมปทุมธานี	1900-2105	1800-1805	1750-1755				1750-1805
ข้าวใหม่	1900-2105	1800-1805	1750-1755				1750-1805

หมายเหตุ* ปลายข้าวขาว ซี.วัน. เป็นราคาที่สืบเพื่อใช้ในการคำนวณอัตราส่งมอบตามโครงการรับจำนำข้าวเปลือก

(26 - 27 พฤษภาคม 2551)

ชนิด	สีน้ำตาลอ่อน ต่ำ-สูง	จันทร์	อังคาร	พฤษภาคม	พฤษภาคม	ศุกร์	สีน้ำตาลเข้ม ต่ำ-สูง
รำข้าว	ราคาเงินสดไม่รวมกระสอบ ส่งมอบหน้าโรงเก็บข้าวของผู้ซื้อ						บาท/100 กก.
ขาว	800-815	800-805	800-805				800-805
นึ่ง	970-985	970-975	970-975				970-975
สกัด	600-615	600-605	600-605				600-605
กลิ้ง	90-95	90-95	90-95				90-95
ข้าวสาร							
(ขายส่งให้ร้านขายปลีก) บาท/100 กก.							
ข้าวสารเจ้า							
100% (ข้าวหอม)	3650-3700	3650-3700	3650-3700				3650-3700
ข้าวใหม่	3650-3700	3650-3700	3650-3700				3650-3700
100%	3050-3100	3050-3100	3050-3100				3050-3100
ข้าวใหม่	2950-3000	2950-3000	2950-3000				2950-3000
5%	3000-3050	3000-3050	3000-3050				3000-3050
ข้าวใหม่	2900-2950	2900-2950	2900-2950				2900-2950
ข้าวสารเหนียว							
สันป่าตอง (เขี้ยวสูง)							
100% (ใหม่)	2500-2550	2500-2550	2500-2550				2500-2550
5% (ใหม่)	2100-2150	2100-2150	2100-2150				2100-2150
ข้าวสารเหนียว							
10% เมล็ดยาว(ใหม่)	1850-1900	1850-1900	1850-1900				1850-1900
10% เมล็ดสั้น(ใหม่)	1795-1845	1795-1845	1795-1845				1795-1845
ผลิตภัณฑ์ข้าว	ราคาเงินสด (กล่องละ 10 กิโลกรัม)						
แบ่งข้าวเจ้าเหนียว							บาท/3 กล่อง
เจ้าไม่น้ำ(3กล่อง)	895-900	895-900	895-900				895-900
เหนียวไม่น้ำ(3กล่อง)	835-840	835-840	835-840				835-840
กระสอบป่าน (ทอในประเทศด้วยใยปอ) ขนาด 29 นิ้ว x 43 นิ้ว	ราคาเงินสดส่งมอบถึงร้านผู้ซื้อ						บาท/1 ใบ
ใหม่	33.75-35.00	33.75-35.00	33.75-35.00				33.75-35.00
ใช้แล้ว - ไม่มีตรา	24.00-26.00	24.00-26.00	24.00-26.00				24.00-26.00
- มีตรา	17.00-19.00	17.00-19.00	17.00-19.00				17.00-19.00

ราคาขายปลีกข้าวสารในตลาดกรุงเทพฯ ฯ
 ประจำวันที่ 26 - 27 พฤษภาคม 2551

บาท/15 กก.

ชนิด	สัปดาห์ก่อน ต่ำ-สูง	จันทร์	อังคาร	พุธ	พฤหัสบดี	ศุกร์	สัปดาห์นี้ ต่ำ-สูง
------	------------------------	--------	--------	-----	----------	-------	-----------------------

100% (ข้าวหอม)

ร้านค้าปลีกทั่วไป	640-650	640-650	640-650				640-650
ข้าวใหม่	570-580	570-580	570-580				570-580

ข้าวสารเจ้า 100%

ร้านค้าปลีกทั่วไป	530-540	530-540	530-540				530-540
ข้าวใหม่	510-520	510-520	510-520				510-520

ข้าวสารเจ้า 5%

ร้านค้าปลีกทั่วไป	480-490	480-490	480-490				480-490
ข้าวใหม่	460-470	460-470	460-470				460-470

ข้าวสารเหนียว

สันป่าตอง (เขี้ยว)

100%	420-430	420-430	420-430				420-430
5%	370-380	370-380	370-380				370-380
10% เมล็ดยาว	290-300	290-300	290-300				290-300
10% เมล็ดสั้น	240-250	240-250	240-250				240-250


กรมการค้าภายใน

สำนักส่งเสริมการค้าสินค้าเกษตร

โทร. 0 2547 5400

สถานการณ์ทั่วไป

- ข้าวเปลือก ความต้องการของตลาดเริ่มชะลอตัว โรงสีที่มีความต้องการต่างรับซื้อในราคาต่ำลง เนื่องจากมีสินค้าเพียงพอกับความต้องการบ้างแล้ว ส่งผลให้ราคาข้าวเปลือกหอมมะลิ จ. อุตรดิตถ์ ปรับตัวลงเล็กน้อย
- ข้าวสาร การซื้อขายมีปริมาณน้อย ขณะที่ผลผลิตออกสู่ตลาดมีปริมาณเพิ่มขึ้น ขณะเดียวกัน ความต้องการของตลาดภายในและส่งออกค่อนข้างชะลอตัว ส่งผลให้ราคาข้าวอ่อนตัวลงต่อเนื่อง


.....
(นางประทุม กษมาประพทธิ์)

ผู้รายงาน

ราคาขายปลีกข้าวสารร้านค้าทั่วไปในตลาดกรุงเทพฯ

ประจำวันที่ 27 พฤษภาคม 2551

หน่วย : บาท

ชนิด	หน่วย	ราคาหน้าถุง	ราคาจำหน่าย
บรรจุถุง			
-ข้าวหอมมะลิ 5%			
โชคลาก	5 กก.		195
แสนดี	5 กก.	240	240
-ข้าวขาว 100%			
แสนดี	5 กก.	230	230
ข้าวตวง (ถัง)			
-ข้าวหอมมะลิ			
ส้มโอ	1 กก. /15 กก.		42-45/630-650
แสนดี	1 กก. /15 กก.		40/600
สามงู	1 กก. /15 กก.		40-42/600-630
เก้าใบโพธิ์	1 กก. /15 กก.		38-40/570-600
ช้างไทย	1 กก. /15 กก.		40/580
ดวงใจ	1 กก. /15 กก.		43/620
ตราสมอ	1 กก. /15 กก.		37/550
อื่น ๆ	1 กก. /15 กก.		35-40/520-580
-ข้าวขาว 100%			
กำไล	1 กก. /15 กก.		35-36/510-520
บัวชมพู	1 กก. /15 กก.		35-36/520-535
สาส์น	1 กก. /15 กก.		36-37/540-555
กระต่ายคู่	1 กก. /15 กก.		35/520
กึ่งมังกร	1 กก. /15 กก.		34-35/495-510
เพชรคู่	1 กก. /15 กก.		35/520
คู่ครัว	1 กก. /15 กก.		35/520
เรือไทย	1 กก. /15 กก.		34/500
ตราลูกโลกคู่	1 กก. /15 กก.		32-35/480-510
แสนดี	1 กก. /15 กก.		36/540
ไวกิ่ง	1 กก. /15 กก.		34/510
อื่น ๆ	1 กก. /15 กก.		33-36/490-540

ข้าวเปลือกเจ้าหน้าปี 2551 (ความชื้นไม่เกิน 15 %)

หน่วย:บาท/ตัน

แหล่งราคา	2551		พฤษภาคม																											
	เม.ย.	เฉลี่ย	1	2	4	5	6	7	8	11	12	13	14	15	16	18	19	20	21	22	23	25	26	27	28	29	30			
ตลาดกลางทำข้าวลาดยาว	13086	12910	13700	13700	13700	12750	12750	12750	12750	12250	12250	12250	12250	13300	13300	13300	13300	13300	13300	12550	12550	12550	12550							
จ. พิษณุโลก	13803	13747	13750	13750			13750	13750	13750		13750	12500	13150	13150	13150				14250	14250	14250	14250		14250	14250					
จ. ปทุมธานี	13722	13250	13750	13750				13250	13250	12750		12750	13250	13250	13250					13250	13250	13250	13250		13250	13250				
จ. สุพรรณบุรี	13917	13269	14650	14650				13250	13250	12750		12750	12750	12750	13250					13250	13250	13250	13250		13250	13250				
เฉลี่ย	13632	13294	13963	13963	13700	12750	13250	13250	13000	12250	12875	12688	12850	13113	13238	13300	13300	13513	13513	13325	13325	12550	13325	13583						

ข้าวเปลือกเจ้าหน้าปี 2551 (ความชื้นไม่เกิน 25 %)

แหล่งราคา	2551		พฤษภาคม 2551																											
	เม.ย.	เฉลี่ย	1	2	4	5	6	7	8	11	12	13	14	15	16	18	19	20	21	22	23	25	26	27	28	29	30			
ตลาดกลางทำข้าวลาดยาว	11538	11062	12300	12300	12300	11000	11000	11000	11000	10500	10500	10500	10500	11000	11000	11000	11000	11000	11000	11000	11000	10400	10400	11300	11300					
จ. พิษณุโลก	12233	12306	12150	12150			12150	12150	12150		12150	10600	12000	12000	12000				12900	12900	12900	12900		12900	12900					
จ. ปทุมธานี	12439	11825	12550	12550				12050	12050	11250		11250	11750	11750	11750					11750	11750	11750	11750		11750	11750				
จ. สุพรรณบุรี	12367	11531	13000	13000				11500	11500	11000		11000	11000	11000	11500					11500	11500	11500	11500		11500	11500				
เฉลี่ย	12144	11681	12500	12500	12300	11000	11675	11675	11350	10500	11225	10963	11313	11438	11563	11000	11000	11788	11788	11638	11638	11300	11863	12050						

ข้าวเปลือกหอมมะลิ ปี 2550/51

หน่วย บาท/ตัน

แหล่งราคา	2551	พฤษภาคม 2551																				
	เม.ย.	เฉลี่ย	1	2	6	7	8	12	13	14	15	16	20	21	22	23	26	27	28	29	30	
จังหวัดอุดรธานี	18083	17263	18250	18250	18750	18750	18250	17900	17900	16900	16500	16500	16500	16500	16250	16250	16500	16250				
จังหวัดสุรินทร์	18911	20050	20050	19050	18550	18050	18050	18050	17550	17550	17550	17550	17550	17550	17550	17550	17050	17050	17050			
เฉลี่ย	18497	18656	19150	18650	18650	18400	18150	17975	17725	17225	17025	17025	17025	17025	16900	16650	16775	16650				

ราคาปรับจํานำ ปี 2550/51 9,000 บาท/ตัน

ข้าวเปลือกเหนียว 10 % เมล็ดยาว ปี 2550/51

แหล่งราคา	2551	พฤษภาคม 2551																				
	เม.ย.	เฉลี่ย	1	2	6	7	8	12	13	14	15	16	20	21	22	23	26	27	28	29	30	
จังหวัดอุดรธานี	12664	10306	11600	11600	10750	10750	10600	9900	9900	9900	9900	9900	9900	9900	9900	10250	10250	9900	9900			

ราคาปรับจํานำ ปี 2550/51 8,100 บาท/ตัน

ราคาข้าวสารบรรจุถุงที่ห้างสรรพสินค้าจำหน่าย

ประจำวันที่ 27 พฤษภาคม 2551

บาท / ถุง

ชนิด	หน่วย	ราคา หน้าถุง	ท็อป	ตั้งข้าวเสง	สหกรณ์กรุงเทพ	เทสโก	บิ๊กซี	คาร์ฟูร์	แมคโคร
ข้าวหอมมะลิ 100%									
บัวทิพย์	5 กก.	230				190			
สุรินทร์ทิพย์	5 กก.	280			232				
หงษ์ทอง (แดง)	5 กก.	250	222	205	204	209	203	210	204
(ใหม่)	5 กก.	280	232	216	214		218	218	219
มานูญครอง (แดง)	5 กก.	250	239	226	225	210	220	205	205
มานูญครอง (เขียว)	5 กก.	230			205			190	220
เกษตร (แดง)	5 กก.	250	235	216	235		202	202	
เกษตร (เขียว)	5 กก.	250	229	210	230	205	197	200	199
เบญจรงค์	5 กก.		215	197		195	184		193
ฉัตรทอง (แดง)	5 กก.	240	240		230		220	222	
ฉัตรอุบล (เหลือง)	5 กก.	210	210	203	203		198	198	199
ตรเพชร	5 กก.	230	230					207	
แสนดี (ดินสยาม)	5 กก.					205		205	
ทุ่งกุลา	5 กก.	300	269	223	222				240
ปิ่นเงินเพชร	5 กก.	300	229				198	198	
ไทไท(หอมมะลิอินทรีย์)	5 กก.	300	275	249					
โคโค	5 กก.	200	200						
ดอกบัว	5 กก.	230	212			205	200		
เทสโก้(สีทอง)	5 กก.	220				193			
อิมทิพย์ (กินรี)	5 กก.	250	209		(240)193	205	230	179	219
เพื่อนไทย	5 กก.								
# ท็อป	5 กก.	220	209						
ช้างทิพย์	4 กก.	240				199		207	
ปทุมทอง	5 กก.	200							183
ขามทอง	5 กก.	220	215						
นมรุ่ง	5 กก.	230				195			
รุ่ง	5 กก.								
ศรีเมือง	5 กก.	250	229						
เอโร่(แดง)	5 กก.	250							197
เอโร่(เงิน)	5 กก.	240							187
ส.เขมรราช	5 กก.	280		245					
บัวทอง	5 กก.	220		194			(230)200	187	189
เก็กฮวย	5 กก.	220			217				
บัณฑิตน้อย	5 กก.	230			198				
ปิ่นเงิน	5 กก.	300	215				185	198	
บิ๊กซี	5 กก.	250					175		
คาร์ฟูร์	5 กก.							169*	
ข้าวหอมมะลิ 5%									
หงษ์ทอง (เขียว)	5 กก.	230	220	194	193		193	199	
แสนดี (หอมทุ่งกุลา)	5 กก.	240							193
เอโร่	5 กก.	240							187
เบญจรงค์	5 กก.	180							179

ชนิด	หน่วย	ราคา หน้าถุง	ท็อป	ตั้งอ้าวเส็ง	สหกรณ์กรุงเทพ	เทสโก	บิกซี	คาร์ฟูร์	แมคโคร
ข้าวหอมมะลิ 10%									
สุพรรณหงส์ (แดง)	5 กก.	280	222						189
เซฟ	5 กก.	210	209						
หงษ์ทอง (ส้ม)	5 กก.	210	209	189			189	195	
เกษตร (ม่วง)	5 กก.	230	218	199			188		192
# อิมทิพย์ (เขียว)	5 กก.	240	209						
# คุ่มคำ	5 กก.	185				180			
ท็อป	5 กก.								
ข้าวหอมปทุมธานี 100%									
ฉัตร(ม่วง)	5 กก.	195							179
มานูญครอง (ส้ม)	5 กก.	230		211		200	205	205	
ดอกบัว	5 กก.	220				185		185	189
หงษ์ทอง (ส้ม)	5 กก.	240	210	194	193		194	189*	193
เทสโก้(เทา)	5 กก.	200				175			
ทูลุมทิพย์	5 กก.	280					173		
เอโร่	5 กก.	230							184
ข้าวผสม (ข้าวหอมมะลิและข้าวขาว)									
แสนดี	5 กก.	220						194	183
มานูญครอง (ชมพู)	5 กก.	220		204	203			199*	
# ชวนาไทย	5 กก.	250	215						
# สุพรรณหงส์	5 กก.					170			
# ฉัตร (ส้ม)	5 กก.	230	193	176	177	170	170		172
# ฉัตรอรุณ(เขียว)	5 กก.					(215)160	160	162	179
# ไวกิ่ง(เขียว)	5 กก.	220							183
เกษตร(เขียวอ่อน)	5 กก.	210							179
TESCO (เขียว)	5 กก.	220				175			
ปิ่นเงิน	5 กก.	250	215				185		179
เอโร่	5 กก.	220							177
ระพีรุณ	5 กก.						185		
คาร์ฟูร์	5 กก.							199	
บัวทอง(เขียว)	5 กก.	180					169	170	167
บัวทอง(ฟ้า)	5 กก.	200		183			180	180	180
รัฐญูร์กัม (เขียว)	5 กก.	190			177				
ข้าวหอมมะลิและข้าวมันปู									
รัฐญูทิพย์	5 กก.	300	269	223	222				240
รัฐญูทิพย์	2 กก.	130	115	89	93				
ดอกมะลิ	2 กก.	90							
ท็อป	2 กก.	90							
เบญจรงค์	5 กก.								
เนเจอร์ โชน	1.4 กก.		106			112			
ข้าวเหนียว									
รัฐญูทิพย์	1 กก.	45		44.50					
เทสโก้	5 กก.	180				147			
บัวทิพย์	5 กก.	150				135	133		
แสนดี	5 กก.	180						176.50	167
คาร์ฟูร์	5 กก.							175	
บิกซี	5 กก.	180					153		
เอโร่	5 กก.	185							160
ฉัตร	5 กก.						150		149

ชนิด	หน่วย	ราคา หน้าถุง	ท็อป	ตั้งอ้วแสง	สหกรณ์กรุงเทพ	เทสโก	บิกซี	คาร์ฟูร์	แมคโคร
ข้าวกล้องหอมมะลิ 100 %									
คุ่มค่า	5 กก.	160							
เทสโก้	5 กก.	200				180			
เบญจรงค์	2 กก.	70		68					
ดอกบัว	2 กก.								
เนเจอร์ไวชน	1.4 กก.	150	112			112			
กฟผ	2 กก.	60	55						
# เกรทยาเวสต์	2 กก.	150							
ฉัตรทอง	2 กก.	100				80			
มานูญครอง	2 กก.	110	105	99	91			100	
เพื่อนไทย	2 กก.								
ไทไท	2 กก.	160		112		111			
ดอกมะลิ	2 กก.	80							
# หงษ์ทอง	2.5 กก.	110	95	89	86	83		88	
เบญจรงค์	2 กก.								
TOPS	5 กก.								
เทสโก้	2 กก.	90				72			
แสนดี	5 กก.	250							193
ข้าวขาว 100%									
สุพรรณหงส์	5 กก.								
มิตรภาพ(ม่วง)	5 กก.								
ดอกบัว	5 กก.	190	190			178		168*	
โลโก้	5 กก.		160						
หงส์ทอง (น้ำเงิน)	5 กก.	210		184	182		187	187	182
เพื่อนไทย	5 กก.								
เกษตร(น้ำเงิน)	5 กก.	210	179	167			156		
เบญจรงค์	5 กก.	220							167
เทสโก้ (น้ำเงิน)	5 กก.					148			
ปิ่นเงิน	5 กก.	250					175	173	
แสนดี	5 กก.	230	205					192	189
พระพิรุณ	5 กก.						175		
ไวคิง	5 กก.	220							183
มานูญครอง (ฟ้า)	5 กก.	220	209	194	193	189	189	190	
มานูญครอง (น้ำเงิน)	5 กก.	200							189
ปทุมทิพย์	5 กก.								
เอโร่	5 กก.	230							182
บิกซี	5 กก.	230					177		
ข้าวขาว 5%									
เอโร่	5 กก.	220							172
แสนดี	5 กก.	220						192.5	187
บัลลิตน้อย	5 กก.	170			157				
ช้างคู่โลก	5 กก.	170			157				
ฉัตร(น้ำเงิน)	5 กก.	175							159
ชัยบุรีรัมย์	5 กก.				177				

ชนิด	หน่วย	ราคา หน้าถุง	ท็อป	ตั้งอ้วแสง	สหกรณ์กรุงเทพ	เทสโก	บิ๊กซี	คาร์ฟูร์	แมคโคร
ข้าวขาว 10%									
สุพรรณหงส์	5 กก.								
ชาวนาไทย	5 กก.	250	199		199				169
ปทุมทิพย์	5 กก.	220					160		155
เซพแพก	5 กก.								155
ข้าวขาว 25%									
เฟิร์สไฟฟ์	5 กก.								
ภัตรา	5 กก.	160					160		
ฉลาดชิม	5 กก.	170						159	
ข้าว(อื่น ๆ)									
ลิกรไทย (ขข 35%)	5 กก.	220					155		
คุ้มค่า(ขข. 35 %)	5 กก.	150				140			
หงษ์ทอง (ข้าวสังข์หยด)	2 กก.	85		85		85			

* จัดรายการพิเศษ

กรมการค้าภายใน สำนักส่งเสริมการค้าสินค้าเกษตร โทร 02 5475400

รายงานการติดตามภาวะตลาดสินค้า ข้าวโพดและถั่วชนิดต่าง ๆ ในกรุงเทพมหานคร

ประจำวันที่ 27 พฤษภาคม 2551

บาท/ กก.

รายการ	ปี 2550	ปี 2551		การเปลี่ยนแปลง + เพิ่ม - ลด	สถานการณ์
	วันปีก่อน 27 พ.ค. 50	วันก่อน 23 พ.ค. 51	วันนี้ 27 พ.ค. 51		
ราคาขายส่ง					ข้าวโพดและถั่วชนิดต่าง ๆ ไซโลและโรงงานอาหารสัตว์ต่างแข่งขันกันรับซื้อข้าวโพดเพื่อสต็อกไว้ใช้และเตรียมส่งมอบให้กับผู้ซื้อต่างประเทศ ขณะที่ผลผลิตมือออกสู่ตลาดไม่เพียงพอกับความต้องการ ประกอบกับ ค่าขนส่งที่สูงขึ้น ส่งผลให้ราคาปรับตัวสูงขึ้น
ข้าวโพด					
ไซโล	-	-	8.17-8.33		
โรงงานอาหารสัตว์	7.20-7.25	8.70-9.02	9.12-9.23	+ 0.21 ถึง 0.42	
ข้าวฟ่าง					
ขาว	-	-	-		
แดง	-	-	-		
ถั่วเขียวผิวมัน					
อย่างดี	24.00-25.00	25.00-26.00	25.00-26.00		
อย่างรอง	22.00-23.00	19.00-20.00	19.00-20.00		
ถั่วดำ	17.00-19.00	23.00-24.00	23.00-24.00		

ผู้รายงาน
(นางประจักษ์ กษมาประพุก)

รายงานการติดตามภาวะสินค้าในตลาดกรุงเทพมหานคร

ประจำวันที่ 27 พฤษภาคม 2551

F:หอมหัวใหญ่ มันฝรั่ง

หน่วย : บาท/กก.

รายการสินค้า	ขายส่ง			+ เพิ่ม - ลด	ขายปลีก			สถานการณ์	
	วันนี้ปีก่อน 27 พค.50	ปีนี้ (2551)			วันนี้ปีก่อน 27 พค.50	ปีนี้ (2551)			+ เพิ่ม - ลด
		วันก่อน 23 พค.51	วันนี้ 27 พค.51			วันก่อน 23 พค.51	วันนี้ 27 พค.51		
หอมห้องเย็น								หอมหัวใหญ่ ราคาจำหน่ายปลีกปรับตัวสูงขึ้นตามราคาขายส่งที่ปรับตัวสูงขึ้น ไปก่อนหน้านี้	
เบอร์ 0-1	8 - 10	14 - 16	14 - 16	18 - 20	18 - 20	22 - 25	+4ถึง5		
เบอร์ 2	10 - 11	12 - 14	12 - 14	15 - 18	15 - 18	20 - 22	+4ถึง5		
หอม อ.ผาง									
เบอร์ 0-1	8 - 9	14 - 17	14 - 17	18 - 20	18 - 20	22 - 25	+4ถึง5		
เบอร์ 2	9 - 10	13 - 14	13 - 14	15 - 18	16 - 18	20 - 22	+4		
มันฝรั่ง									
เกรด โอ	15 - 16	22 - 24	22 - 24	25 - 28	32 - 36	32 - 36			
เกรด เอ	12 - 14	20 - 22	20 - 22	22 - 25	28 - 32	28 - 32			
เกรด บี	9 - 10	18 - 20	18 - 20	19 - 20	24 - 26	24 - 26			

ผู้รายงาน

(นางสาวผลิกา สุวรรณลักษณ์)

รายงานการติดตามภาวะตลาด "ปาล์มน้ำมัน และน้ำมันปาล์ม" ในกรุงเทพมหานคร

๕: ราคาปาล์ม/ลิตร

ประจำวันที่ 27 พฤษภาคม 2551

รายการ	หน่วย	ราคาขายส่ง			+ เพิ่มขึ้น - ลดลง	ภาวะการค้า	
		ราคาวันนี้อยู่ก่อน	ราคาวันก่อน	ราคาวันนี้			
		27 พ.ค. 50	26 พ.ค. 51	27 พ.ค. 51			
ผลปาล์มทะเลทราย (ราคาโรงสกัดรับซื้อ)							
คุณภาพ เปอร์เซนต์น้ำมัน (คละ)							
- จ.กระบี่	บาท/กก.	3.90 - 4.70	4.00 - 4.65	4.00 - 4.65		ผลปาล์มทะเลทราย ราคาสูงขึ้น ที่ จ.กระบี่เล็กน้อย ผลปาล์มในพื้นที่ลดลง และคุณภาพดีขึ้น ขณะที่ราคาน้ำมันปาล์มดิบเคลื่อนไหวสูงขึ้น โรงสกัดจึงปรับราคาซื้อผลปาล์มสูงขึ้นตามความต้องการ	
- จ.สุราษฎร์ธานี	บาท/กก.	4.55 - 4.65	4.20 - 4.50	4.30 - 4.60	+0.10		
- จ.ชุมพร	บาท/กก.	4.35 - 4.60	4.00 - 4.30	4.00 - 4.30			
- จ.ตรัง	บาท/กก.	3.90 - 4.35	4.00 - 4.60	4.00 - 4.60			
- จ.สตูล	บาท/กก.	4.50 - 4.70	4.30 - 4.65	4.30 - 4.65			
- จ.สตูล	บาท/กก.	4.20 - 4.40	4.30 - 4.50	4.30 - 4.50			
คุณภาพ เปอร์เซนต์น้ำมัน (15%)	บาท/กก.	3.90 - 4.50	3.61 - 4.45	3.61 - 4.45			น้ำมันปาล์มดิบและน้ำมันเมล็ดในปาล์มดิบ ผลกระทบจากราคาในตลาดมาเลเซียและตลาดโลกปรับสูงขึ้นอีก ขณะเดียวกับที่ความต้องการน้ำมันปาล์มดิบมีอย่างต่อเนื่อง โรงงานสกัดจึงปรับราคาจำหน่ายสูงขึ้น ได้ข่าวว่ามี การเสนอราคาจำหน่ายที่ กก.ละ 36 บาท ซื้อขายกันประปราย และต่อรองราคาเป็นส่วนใหญ่ สำหรับน้ำมันเมล็ดในปาล์มดิบ ความต้องการใช้เพื่อทดแทนน้ำมันมะพร้าวยังมีอยู่ต่อเนื่อง ได้ข่าวว่ามีการส่งออกตลาดต่างประเทศบางส่วนด้วย ระดับราคา จึงเคลื่อนไหวสูงขึ้น
- จ.กระบี่	บาท/กก.	4.25	4.10	4.10			
- จ.สุราษฎร์ธานี	บาท/กก.	3.88	3.61	3.61			
- จ.ชุมพร	บาท/กก.	3.90	3.70	3.70			
- จ.ตรัง	บาท/กก.	4.50	4.45	4.45			
- จ.สตูล	บาท/กก.	4.20	4.30	4.30			
คุณภาพ เปอร์เซนต์น้ำมัน (17%)	บาท/กก.	4.35 - 4.70	4.30 - 4.70	4.30 - 4.70		+0.10	
- จ.กระบี่	บาท/กก.	4.65	4.50	4.60			
- จ.สุราษฎร์ธานี	บาท/กก.	4.60	4.30	4.30			
- จ.ชุมพร	บาท/กก.	4.35	4.60	4.60			
- จ.ตรัง	บาท/กก.	4.70	4.70	4.70			
- จ.สตูล	บาท/กก.	4.40	4.50	4.50			
ผลปาล์มร่วง จ.ชุมพร	บาท/กก.	5.70 - 6.00	5.50 - 6.00	5.50 - 6.00			
น้ำมันปาล์มดิบ (ราคาซื้อขายทั่วไปส่งมอบถึงผู้ซื้อ)							
- เกรด A (น้ำมันจากเปลือก)	บาท/กก.	26.25 - 26.50	34.75 - 35.00	35.25 - 35.75	+0.50ถึง0.75		
- เกรด B (น้ำมันรวม)	บาท/กก.	25.25 - 25.50	33.25 - 33.50	33.75 - 34.25	+0.50ถึง0.75		
น้ำมันเมล็ดในปาล์มดิบ	บาท/กก.	27.75 - 28.00	39.00 - 40.00	39.75 - 41.00	+0.75ถึง1.00		

รายการ	หน่วย	ราคาขายส่ง			+ เพิ่มขึ้น - ลดลง	ภาวะการค้า
		ราคาวันปีก่อน	ราคาวันก่อน	ราคาวันนี้		
		27 พ.ค. 50	26 พ.ค. 51	27 พ.ค. 51		
น้ำมันปาล์มบริสุทธิ์ *(ราคาซื้อขายทั่วไปส่งมอบถึงผู้ซื้อ)						
- โอเลอิน	บาท/กก.	30.02 - 31.14	41.98 - 42.73	41.98 - 42.73		
- สเตอริน	บาท/กก.	23.25 - 23.50	33.00 - 34.00	33.00 - 34.00		
น้ำมันปาล์มสำเร็จรูป (ราคารวม VAT)						
- ราคาขายส่ง (โรงกลั่นส่งมอบถึงมือผู้ซื้อ)						
- ชนิดบรรจุปีบ 12.50 กก.	บาท/กก.	36.40 - 37.60	49.20 - 50.00	49.20 - 50.00		
- ตรามรกต	บาท/ปีบ	470	615	615		
- ตราหยก	บาท/ปีบ	455	625	625		
- ตราโอลีน	บาท/ปีบ	455	625	625		
- ตราเกสร	บาท/ปีบ	455	625	625		
- ชนิดบรรจุขวด 1 ลิตร (12 ขวด/หีบ)	บาท/ขวด	34.17 - 35.00	45.42 - 47.08	45.42 - 47.08		
- ตรามรกต	บาท/หีบ	420	565	565		
- ตราหยก	บาท/หีบ	410	555	555		
- ตราโอลีน	บาท/หีบ	410	555	555		
- ตราเกสร	บาท/หีบ	410	545	545		
- ราคาขายปลีก ในตลาดกรุงเทพฯ						
- ชนิดบรรจุปีบ	บาท/กก.	37 - 38	50 - 52	50 - 52		
- ชนิดบรรจุขวด 1 ลิตร	บาท/ขวด	36 - 37	47.50 - 48.00	47.50 - 48.00		
ตลาดมาเลเซีย		(25 พ.ค.50)	(23 พ.ค.51)	(26 พ.ค.51)		
- น้ำมันปาล์มดิบ (Crude Palm Oil)	ริงกิต/ตัน	2,615.00	3,638.75	3,690.00		
"	บาท/กก.	26.48	36.23	36.80	+0.57	
- น้ำมันบริสุทธิ์ (RBD Palm Olein)	USD/ตัน	810.00	1,280.00	1,285.00		
"	บาท/กก.	28.01	41.05	41.32	+0.27	
- สเตอรินบริสุทธิ์ (RBD Stearin)	USD/ตัน	795.00	1,060.00	1,065.00		
"	บาท/กก.	27.49	34.00	34.24	+0.24	
หมายเหตุ : * น้ำมันปาล์มบริสุทธิ์เป็นราคาไม่รวม VAT						

อัตราแลกเปลี่ยน US\$ = 32.1530 บาท (อัตรากลาง)
 1 ริงกิต = 9.9721 บาท (อัตรากลาง)
 (26 พ.ค.51)



ผู้รายงาน
 (นางอมราพร อินทร์แมน)

รายงานการติดตามภาวะและราคา "สุกร" ในตลาดกรุงเทพมหานคร

วันที่ 27 พฤษภาคม 2551

หน่วย : บาท/ตัว/กก.

รายการ	ราคาขายส่ง			+เพิ่ม -ลดลง	ราคาขายปลีก			+เพิ่ม -ลดลง	ภาวะการค้า
	ราคาวันนี้ก่อน	ราคาวันก่อน	ราคาวันนี้		ราคาวันนี้ก่อน	ราคาวันก่อน	ราคาวันนี้		
	27 พ.ค. 50	23 พ.ค. 51	27 พ.ค. 51		27 พ.ค. 50	23 พ.ค. 51	27 พ.ค. 51		
สุกร									
ลูกสุกร ทัวไป (นน. 12 กก./ตัว)	500	1,100	1,100						<p>วันพระนี้ (27 พ.ค.51) สุกรมีชีวิตโดยทั่วไปราคาทรงตัวที่ กก.ละ 54 - 55 บาท แต่มีข่าวว่าบางพื้นที่มีการปรับราคาสูงขึ้น กก.ละ 1.00 บาท แต่การซื้อขายส่วนใหญ่ อยู่ที่ กก.ละ 55 บาท ซึ่งขึ้นอยู่กับปริมาณและคุณภาพเป็นสำคัญ อีกทั้งปริมาณสุกรมีชีวิตมีออกสู่ตลาดอย่างสม่ำเสมอแต่ตลาดสุกรชำแหละชะลอตัว ปริมาณการสั่งซื้อลดลง ส่งผลให้โรงฆ่าและผู้ค้าส่งสุกรชำแหละ ปรับการรับซื้อสุกรมีชีวิต และมีการต่อรองราคาอย่างกว้างขวาง วงการค้าจึงต่างตรึงราคาไว้ เพื่อรอดสถานการณ์</p>
ลูกสุกร ซี.พี. (นน. 16 กก./ตัว)	700	1,300	1,300						
สุกรมีชีวิต ทัวไป	37.00 - 38.00	53.00 - 54.00	53.00 - 54.00						
สุกรมีชีวิต ฟาร์ม	38.00 - 39.00	54.00 - 55.00	54.00 - 55.00						
สุกรชำแหละ ทัวไป	46.00 - 47.00	63.00 - 64.00	63.00 - 64.00						
สุกรชำแหละ ฟาร์ม	47.00 - 48.00	64.00 - 66.00	64.00 - 66.00						
สุกรชำแหละ เนื้อสัน - สันใน	83 - 84	94 - 95	94 - 95		90 - 95	115 - 120	115 - 120		
- สันนอก	70 - 71	92 - 93	92 - 93		80 - 85	110 - 115	110 - 115		
เนื้อแดง - ตะโพก	63 - 64	90 - 92	90 - 92		80 - 85	110 - 115	110 - 115		
- ไหล่	58 - 59	85 - 87	85 - 87		78 - 80	105 - 110	105 - 110		
เนื้อสามชั้น	68 - 74	94 - 106	94 - 106		78 - 80	105 - 110	105 - 110		
มันแข็ง	30 - 34	45 - 46	45 - 46		34 - 37	48 - 50	48 - 50		
เศษมัน	17 - 20	26 - 28	26 - 28		18 - 25	38 - 40	38 - 40		
มันเปลว	13 - 14	20 - 23	20 - 23		15 - 18	26 - 35	26 - 35		

F. สุกร/สีเหลือง

 ผู้รายงาน
(นางอมรราพร อินทร์แมน)

หมายเหตุ : ราคาขายส่งเนื้อสันใน - มันเปลว ใช้เพื่อศึกษาวิเคราะห์ไม่สมควรเผยแพร่

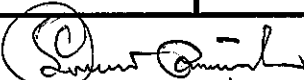
ฝ่ายติดตามและประเมินภาวะตลาดสินค้าเกษตร สำนักส่งเสริมการค้าสินค้าเกษตร โทร. 02-5475400

รายงานการติดตามภาวะและราคา "สัตว์น้ำ" ในตลาดกรุงเทพมหานคร
 ประจำวันที่ 27 พฤษภาคม 2551

บาท : ก.ก.

รายการ	ราคาขายส่ง			+ เพิ่ม - ลดลง	ราคาขายปลีกตลาด กทม.			+ เพิ่ม - ลดลง	ภาวะการค้า
	ปีก่อน 27 พ.ค. 50	วันก่อน 26 พ.ค. 51	วันนี้ 27 พ.ค. 51		ปีก่อน 27 พ.ค. 50	วันก่อน 26 พ.ค. 51	วันนี้ 27 พ.ค. 51		
กุ้งขาว	ตลาดกลางสมุทรสาคร							สัตว์น้ำ ราคาขายส่งสัตว์น้ำขององค์การ สะพานปลาเปลี่ยนแปลงตามปริมาณ และ คุณภาพของสินค้าที่ส่งเข้าตลาด	
- (40 ตัว/กก.)	145	140	140		210 - 230	180 - 190	180 - 190		
- (50 ตัว/กก.)	110	110	110		180 - 200	150 - 160	150 - 160		
- (60 ตัว/กก.)	95	100	100		150 - 170	140 - 150	140 - 150		
- (70 ตัว/กก.)	85	100	95	- 5	140 - 145	130 - 140	130 - 140		
- (80 ตัว/กก.)	70	95	95		130 - 140	110 - 120	110 - 120		
	องค์การสะพานปลา								
กุ้งก้ามกราม (กลาง)									
- (บ่อเลี้ยงไทย 15-16 ตัว/กก.)	230 - 260	170 - 190	170 - 190		260 - 300	240 - 260	240 - 260		
ปลาหมึกกล้วยคละ	70 - 80	70 - 90	70 - 90		120 - 130	120 - 130	120 - 130		
ปลาหมึกกระดองคละ	80 - 90	80 - 100	80 - 100		120 - 130	120 - 130	120 - 130		
หอยแครงคละ	20 - 35	25 - 40	25 - 40		40 - 55	40 - 60	40 - 60		
หอยลายคละ	30 - 50	45 - 65	45 - 65		70 - 90	80 - 90	80 - 90		
หอยแมลงภู่คละ	18 - 20	20 - 25	20 - 25		30 - 35	30 - 35	30 - 35		
ปลาทูสด (9-12 ตัว/กก.)	40 - 55	40 - 50	40 - 50		60 - 80	50 - 70	50 - 70		
ปลาช่อน	70 - 90	90 - 100	90 - 100		100 - 120	100 - 120	100 - 120		
ปลาดุก (บิกอูย)	20 - 35	32 - 40	32 - 40		45 - 50	45 - 50	45 - 50		
ปลานิล	27 - 35	30 - 38	30 - 38		40 - 55	40 - 55	40 - 55		

ผู้ตรวจ...


 (นางอมราพร อินทร์แมน)

ผู้รายงาน...

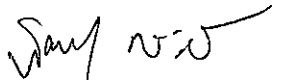

 (นางจริย์ สมชีพ)

รายงานการติดตามภาวะตลาด ยางพารา

ประจำวันที่ 27 พฤษภาคม 2551

รายการ	หน่วย บาท	วันนี้ปีก่อน	ราคาก่อน	ราคาวันนี้	+ เพิ่มขึ้น	ภาวะการค้า
		27 พ.ค. 50	26 พ.ค. 51	27 พ.ค. 51	- ลดลง	
ยางแผ่นดิบชั้น 3						ยางพารา ราคาสูงขึ้น เนื่องจากสต็อกยางของผู้ค้ารายใหญ่ เช่นจีน มีปริมาณลดลง ขณะที่ความต้องการมีอย่างต่อเนื่อง
ราคาเกษตรกรขายได้						
- จ.สุราษฎร์ธานี	กก.	-	92.25	93.40	+1.15	
- จ.สงขลา	กก.	-	93.70	95.20	+1.50	
ราคากลาง						
- จ.สุราษฎร์ธานี	กก.	-	-	97.99	-	
- จ.สงขลา	กก.	-	96.52	98.53	+2.01	
- จ.นครศรีธรรมราช	กก.	-	96.69	99.09	+2.40	
ยางแผ่นรมควันชั้น 3						
ราคา FOB ชั้น 3 กรุงเทพ	กก.	-	100.55	102.90	+2.35	

ผู้รายงาน.....


(นางสาวพินชา กระบี่ทอง)

รายงานการติดตามภาวะตลาดสินค้าในกรุงเทพมหานคร
ประจำวันที่ 27 พฤษภาคม 2551 สิบเวลา 9.00 - 12.00

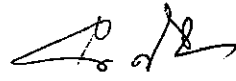
หน่วย : บาท/กก.

ลำดับ ที่	รายการ	ราคาขายส่ง (ตลาดปากคลอง)				ราคาขายปลีก (ตลาดทั่วไป)								สถานการณ์
		คณะ			เปลี่ยนแปลง +เพิ่ม -ลด	คณะ			เปลี่ยนแปลง +เพิ่ม -ลด	คัต			เปลี่ยนแปลง +เพิ่ม -ลด	
		วันเพ็ญก่อน 27 พค.50	วันก่อน 26พค.51	วันนี้ 27พค.51		วันเพ็ญก่อน 27 พค.50	วันก่อน 26 พค.51	วันนี้ 27 พค.51		วันเพ็ญก่อน 27 พค.50	วันก่อน 26 พค.51	วันนี้ 27 พค.51		
ผักใบ														
1	ผักคะน้า	38-42	18-22	18-22		45-50	25-30	25-30		55-60	32-35	32-35		ผักวางตุง ราคาปรับตัวลดลง เนื่องจาก ผลผลิตโตได้ขนาดมีปริมาณมาก เกษตรกรสามารถ เก็บเกี่ยวออกสู่ตลาดได้อย่างต่อเนื่อง มะนาว ราคาปรับตัวลดลง เนื่องจากเข้าสู่ ฤดูกาลผลผลิตรุ่นใหม่จากแหล่งต่าง ๆ ปริมาณสินค้า มีเข้าสู่ตลาดเพิ่มมากขึ้น
2	ผักบุ้งจีน	22-28	12-15	12-15		25-30	18-20	18-20		35-40	22-25	22-25		
3	ผักกวางตุ้ง	18-22	10-15	6-10	-4ถึง-5	22-25	18-20	12-15	-5ถึง-6	28-30	22-25	18-20	-4ถึง-5	
4	ผักกาดหอม	35-45	25-30	25-30		50-60	35-40	35-40		65-70	45-50	45-50		
5	ผักกาดขาวปลี	12-14	12-15	12-15		18-20	20-25	20-25		25-30	30-35	30-35		
6	กะหล่ำปลี	5-8	12-15	12-15		10-12	20-25	20-25		15-20	30-35	30-35		
7	ผักชี*	180-200	90-120	90-120		19-20	10-11	10-11		21-22	12-13	12-13		
8	ต้นหอม*	45-50	80-90	80-90		4-5	10-11	10-11		8-9	12-13	12-13		
9	ขึ้นฉ่าย*	70-80	30-35	30-35		9-10	5-6	5-6		11-12	7-8	7-8		
ผักผล														
1	มะระจีน	32-40	22-25	22-25		38-42	28-30	28-30		45-50	32-35	32-35		
2	มะเขือเทศสีดา	22-25	15-20	15-20		28-30	20-22	20-22		35-40	25-30	25-30		
3	มะเขือเทศผลใหญ่	15-20	10-12	10-12		20-25	15-18	15-18		28-30	20-25	20-25		
4	มะเขือเจ้าพระยา	14-16	12-15	12-15		20-25	20-25	20-25						
5	ถั่วฝักยาว	28-35	20-30	20-30		35-40	28-30	28-30		45-50	35-40	35-40		
6	แตงกวา	10-14	10-15	10-15		14-16	15-18	15-18		18-20	20-25	20-25		
7	ฟักเขียว	10-12	8-12	8-12		12-14	14-16	14-16		18-20	18-20	18-20		
8	พริกสดชี้ฟ้า*	15-20	40-45	40-45		3-5	6-7	6-7						
9	พริกชี้หนู (จินดา)*	20-25	28-35	28-35		3-5	4-5	4-5						
10	มะนาวแป้น (เบอร์ 1-2)/ผล	3.00-3.30	2.20-2.50	2.00-2.20	-0.20ถึง-0.30	3.50-4.00	2.75-3.50	2.50-3.00	-0.25ถึง-0.50					
	(เบอร์ 3-4)/ผล	2.40-2.50	1.40-1.80	1.20-1.50	-0.20ถึง-0.30	2.75-3.00	1.75-2.50	1.50-2.00	-0.25ถึง-0.50					
ผักหัว														
1	กะหล่ำดอก	34-38	25-28	25-28		40-45	30-35	30-35		48-50	38-40	38-40		
2	หัวผักกาด	15-18	10-14	10-14		20-22	15-18	15-18		25-30	20-25	20-25		
ผักน้ำ														
1	ผักกะเฉด** (1 กำ)	15-20	13-18	13-18		20-25	20-25	20-25						
2	ผักบุ้งไทย** (10 กำ)	50-60	60-70	60-70		6-7	8-9	8-9						
อื่น ๆ														
1	หน่อไม้ฝรั่ง	40-45	45-55	45-55		50-55	55-60	55-60		58-60	62-65	62-65		
2	ข้าวโพดฝักอ่อน	24-26	22-24	22-24		28-30	28-30	28-30						

หมายเหตุ * ราคาขายปลีก หน่วย : บาท/ขีด

**ราคาขายปลีก หน่วย : บาท/กำ

สิวกุศล
(นางสกุลรัตน์ จันทร์ประทีป) (ผู้รายงาน)


(นางสาวสุวิภา สุวรรณลักษณ์) (ผู้ตรวจ)