

ภาวะตลาดสินค้าข้าว ประจำวันที่ 16 มกราคม 2551

ชนิด	สัปดาห์ก่อน ต่ำ-สูง	วันนี้ปีก่อน 16 ม.ค.50	วันก่อน 15 ม.ค.51	วันนี้ 16 ม.ค.51	เปรียบเทียบ วันนี้/วันก่อน
<b>ข้าวเปลือกเจ้าหน้าปี 5 % ปี 2550/51</b> (ราคารับจำนำ ปี 2550/51 6,600 บาท/ตัน ชนิดสีเป็นข้าวสาร 5 %)					
จังหวัดนครสวรรค์	6.70-6.80	6.30-6.40	6.70-6.80		
จังหวัดพิษณุโลก	6.60-6.70	6.20-6.30	6.60-6.70	6.60-6.70	
จังหวัดสุพรรณบุรี	7.00-7.10	6.40-6.50	7.00-7.10	7.00-7.10	
จังหวัดปทุมธานี	7.10-7.20	6.30-6.40	7.10-7.20	7.10-7.20	
<b>ข้าวเปลือกหอมมะลิ ปี 2550/51</b> (ราคารับจำนำ ปี 2550/51 9,000 - 9300 บาท/ตัน สีได้ตันข้าว 36-42 กรัม)					
จังหวัดอุดรธานี	10.70-11.00	8.80-9.00	10.90-11.00	10.90-11.00	
จังหวัดสุรินทร์	10.40-10.50	8.60-8.70	10.50-10.60	10.50-10.60	
<b>ข้าวเปลือกหอมจังหวัด ปี 2550/51</b> (ราคารับจำนำ ปี 2550/51 7,500-7,800 บาท/ตัน สีได้ตันข้าว 34-40 กรัม)					
จังหวัด (นครสวรรค์ พิจิตร พิษณุโลก อุดรดิตถ์)	8.50-8.90	8.00-8.20	8.70-8.90	8.70-8.90	
<b>ข้าวเปลือกหอมปทุมธานี ปี 2550/51</b> (ราคารับจำนำ ปี 2550/51 6,900 - 7,200 บาท/ตัน สีได้ตันข้าว 36-42 กรัม)					
จังหวัดสุพรรณบุรี	7.40-7.60	7.00-7.20	7.40-7.60	7.40-7.60	
<b>ข้าวเปลือกเหนียวเมล็ดยาว ปี 2550/51</b> (ราคารับจำนำ ปี 2550/51 8,100 บาท/ตัน)					
จังหวัดอุดรธานี	8.80-9.00	11.60-11.80	8.80-9.00	<b>8.50-8.70</b>	<b>- 0.30</b>
<b>ข้าวสาร</b>					
ข้าวขาว 100% ชั้น 2 (ใหม่)	11.40-11.60	10.70-10.75	11.75-11.80	<b>11.85-11.90</b>	<b>+ 0.10</b>
ข้าวขาว 5% (ใหม่)	11.00-11.30	10.45-10.50	11.35-11.40	<b>11.45-11.50</b>	<b>+ 0.10</b>
ปลายข้าว เอ.วัน .เลิศ (ใหม่)	10.75-11.15	8.15-8.20	11.15-11.20	11.15-11.20	
ข้าวเน็ง 100%	11.95-12.20	10.60-10.70	12.25-12.30	<b>12.35-12.40</b>	<b>+ 0.10</b>
ปลายข้าวเน็ง เอ.วัน	8.30-8.40	7.35-7.40	8.30-8.35	8.30-8.35	
ข้าวหอมมะลิ 100% ชั้น 2	20.00-20.10	17.80-18.00	20.00-20.10	20.00-20.10	
ข้าวใหม่	19.60-19.90	17.80-18.00	20.40-20.50	<b>20.60-20.70</b>	<b>+ 0.20</b>
ปลายข้าวหอมมะลิ	12.15-12.50	8.80-8.90	12.45-12.50	12.45-12.50	
ข้าวใหม่	12.15-12.50	8.85-8.90	12.45-12.50	12.45-12.50	
ข้าวหอมจังหวัด	17.00-17.10	17.30-17.50	17.00-17.20	17.00-17.20	
ข้าวใหม่	18.30-18.90	16.80-17.00	19.00-19.10	19.00-19.10	
ข้าวหอมปทุมธานี	14.10-14.55	14.30-14.50	14.50-14.55	14.50-14.55	
ข้าวใหม่	13.90-14.65	13.80-14.00	14.60-14.65	<b>14.80-14.85</b>	<b>+ 0.20</b>
ปลายข้าวหอมปทุมธานี	11.65-11.80	8.30-8.40	11.75-11.80	11.75-11.80	
ข้าวใหม่	11.65-12.20	8.35-8.40	11.75-11.80	11.75-11.80	
ข้าวเหนียว 10% เมล็ดยาว	14.95-15.55	20.00-20.20	14.50-14.55	14.50-14.55	
ปลายข้าวเหนียว เอ.วัน	11.90-12.00	-	11.90-12.00	11.90-12.00	
ข้าวใหม่	11.45-12.00	16.30-16.50	11.85-11.90	11.85-11.90	
รำข้าวขาว	7.40-8.00	6.10-6.20	8.35-8.40	<b>8.45-8.50</b>	<b>+ 0.10</b>
<b>ข้าวสารขายปลีก</b>					
ข้าวหอมมะลิ	24.66-27.33	23.33-24.00	24.67-25.33	24.67-25.33	
ข้าวขาว 100%	17.33-18.66	15.33-16.66	16.00-17.33	16.00-17.33	
ข้าวเหนียว 10% เมล็ดยาว	22.00-23.33	20.00-20.66	22.00-22.67	22.00-22.67	

**สถานการณ์ทั่วไป**

- **ข้าวเปลือก** ราคาข้าวเปลือกส่วนใหญ่ยังคงเคลื่อนไหวอยู่ในเกณฑ์ดี ยกเว้น ข้าวเปลือกเหนียว จ.อุดรธานี ราคาปรับลดลง เนื่องจาก ผลผลิตมีปริมาณออกสู่ตลาดเป็นจำนวนมาก ขณะที่ตลาดต่างประเทศชะลอการสั่งซื้อ
- **ปริมาณข้าวเปลือก** ปริมาณซื้อขาย ณ ท่าข้าวลาดยาวจังหวัดนครสวรรค์และตลาดกลางสินค้าเกษตร จังหวัดพิษณุโลก เมื่อวันที่ 15 มกราคม 2551 มีปริมาณ 232 และ 42 เมตริกตัน ตามลำดับ
- **ข้าวสาร** ตลาดต่างประเทศยังมีความต้องการ ข้าวขาว ข้าวเน็ง และข้าวหอม อย่างสม่ำเสมอ ขณะที่ปริมาณผลผลิตมีออกสู่ตลาดน้อย ประกอบกับ โรงสีชะลอการจำหน่าย เนื่องจากอยู่ระหว่างการส่งมอบตามคำสั่งซื้อล่วงหน้า

**ข้าวเปลือกภูมิภาค**  
**ประจำวันี่ 14 - 16 มกราคม 2551**

ชนิด	สัปดาห์ก่อน ต่ำ-สูง	จันทร์	อังคาร	พุธ	พฤหัสบดี	ศุกร์	สัปดาห์นี้ ต่ำ-สูง
------	------------------------	--------	--------	-----	----------	-------	-----------------------

บาท/1000 กก.

**ข้าวเปลือกเจ้าหน้าปี 5 % ปี 2550/51** (ราคารับจำนำ ปี 2550/51 6,600 บาท/ตัน ชนิดสีเป็นข้าวสาร 5 %)

จังหวัดนครสวรรค์	6700-6800	6700-6800	6700-6800 ✓				6700-6800
จังหวัดพิษณุโลก	6600-6700	6600-6700	6600-6700	6600-6700 ✓			6600-6700
จังหวัดสุพรรณบุรี	7000-7100	7000-7100	7000-7100	7000-7100			7000-7100
จังหวัดปทุมธานี	7100-7200	7100-7200	7100-7200	7100-7200			7100-7200

**ข้าวเปลือกหอมมะลิ ปี 2550/51** (ราคารับจำนำ ปี 2550/51 9,000 - 9,300 บาท/ตัน สีได้ตันข้าว 36-42 กรัม)

จังหวัดอุดรธานี	10700-11000	10800-11000	<b>10900-11000</b>	10900-11000 ✓			10800-11000
จังหวัดสุรินทร์	10400-10500	<b>10500-10600</b>	10500-10600	10500-10600 ✓			10500-10600

**ข้าวเปลือกหอมจังหวัด ปี 2550/51** (ราคารับจำนำ ปี 2550/51 7,500 - 7,800 บาท/ตัน สีได้ตันข้าว 34-40 กรัม)

จังหวัด นครสวรรค์ พิจิตร พิษณุโลก อุดรดิตถ์	8500-8900	8700-8900	8700-8900	8700-8900			8700-8900
--	-----------	-----------	-----------	-----------	--	--	-----------

**ข้าวเปลือกหอมปทุมธานี ปี 2550/51** (ราคารับจำนำ ปี 2550/51 6,900 - 7,200 บาท/ตัน สีได้ตันข้าว 36-42 กรัม)

จังหวัดสุพรรณบุรี	7400-7600	7400-7600	7400-7600	7400-7600			7400-7600
-------------------	-----------	-----------	-----------	-----------	--	--	-----------

**ข้าวเปลือกเหนียวเมล็ดยาว ปี 2550/51** (ราคารับจำนำ ปี 2550/51 8,100 บาท/ตัน)

จังหวัดอุดรธานี	8800-9000	8800-9000	8800-9000	<b>8500-8700</b> ↓			8500-9000
-----------------	-----------	-----------	-----------	--------------------	--	--	-----------

กรมการค้าภายใน

สำนักส่งเสริมการค้าสินค้าเกษตร

ราคาขายส่งข้าว ผลิตภัณฑ์ และกระสอบป่าน

ในตลาดกรุงเทพมหานคร

ประจำวันที่ 14-16 มกราคม 2551

ชนิด	สัปดาห์ก่อน ต่ำ-สูง	จันทร์	อังคาร	พุธ	พฤหัสบดี	ศุกร์	สัปดาห์นี้ ต่ำ-สูง
ขายส่งทั่วไป ความชื้นไม่เกิน 14% เป็นราคาตามตัวอย่างที่ผู้ส่งออกหรือผู้ค้าส่งรับซื้อจากโรงสีหรือซื้อผ่านนายหน้า (หญิง) ที่ผู้ส่งออกรับซื้อด้วยเงินสด ไม่รวมกระสอบ (คำนวณราคาซื้อรวมกระสอบป่านชนิดบรรจุ 100 กก. หักด้วยราคากระสอบป่านใช้แล้วหนึ่งครั้ง) ส่งหน้าโรงเก็บข้าวของผู้ซื้อ							
ข้าวขาว 100% ชั้น 1	1350-1360	1350-1360	1350-1360	1350-1360			บาท/100 กก. 1350-1360
ข้าวใหม่	-	-	-	-			-
ข้าวขาว 100% ชั้น 2	1310-1320	1310-1320	1310-1320	1310-1320			1310-1320
ข้าวใหม่	1140-1160	<b>1165-1170</b>	<b>1175-1180</b>	<b>1185-1190</b>			1165-1190
ข้าวขาว 100% ชั้น 3	1270-1280	1270-1280	1270-1280	1270-1280			1270-1280
ข้าวใหม่	1130-1150	<b>1155-1160</b>	<b>1165-1170</b>	<b>1175-1180</b>			1155-1180
ข้าวขาว 5%	1260-1265	1260-1265	1260-1265	1260-1265			1260-1265
ข้าวใหม่	1100-1130	<b>1130-1135</b>	<b>1135-1140</b>	<b>1145-1150</b>			1130-1150
ข้าวขาว 10%	1240-1245	1240-1245	1240-1245	1240-1245			1240-1245
ข้าวใหม่	1090-1125	<b>1125-1130</b>	<b>1130-1135</b>	<b>1140-1145</b>			1125-1145
ข้าวขาว 15%	-	-	-	-			-
ข้าวใหม่	1080-1120	<b>1120-1125</b>	<b>1125-1130</b>	<b>1135-1140</b>			1120-1140
ข้าวขาว 25%	-	-	-	-			-
ข้าวใหม่	1070-1115	<b>1115-1120</b>	<b>1120-1125</b>	<b>1130-1135</b>			1115-1135
ปลายข้าวขาว เอ.วัน.เลิศ	1110-1115	1110-1115	1110-1115	1110-1115			1110-1115
ข้าวใหม่	1075-1115	<b>1115-1120</b>	1115-1120	1115-1120			1115-1120
ปลายข้าวขาว เอ.วัน.พิเศษ	1100-1105	1100-1105	1100-1105	1100-1105			1100-1105
ข้าวใหม่	1060-1110	<b>1105-1110</b>	1105-1110	1105-1110			1105-1110
ปลายข้าวขาว ซี.วัน*	975-1005	980-985	980-985	980-985			980-985
ข้าวเหนียว กข. 6							
ข้าวใหม่	1595-1635	<b>1555-1560</b>	1555-1560	1555-1560			1555-1560
ข้าวเหนียว 10% เมล็ดยาว							
ข้าวใหม่	1495-1555	<b>1450-1455</b>	1450-1455	1450-1455			1450-1455
ข้าวเหนียว 10% เมล็ดสั้น							
ข้าวใหม่	1475-1505	<b>1435-1440</b>	1435-1440	1435-1440			1435-1440
ปลายข้าวเหนียว เอ.วัน	1190-1200	1190-1200	1190-1200	1190-1200			1190-1200
ข้าวใหม่	1145-1200	1145-1150	<b>1185-1190</b>	<b>1195-1200</b>			1145-1200
ข้าวหนึ่ง 100%	1195-1220	1215-1220	<b>1225-1230</b>	<b>1235-1240</b>			1215-1240
ข้าวหนึ่ง 5%	1150-1165	<b>1165-1170</b>	<b>1175-1180</b>	<b>1180-1185</b>			1165-1185
ปลายข้าวหนึ่ง เอ.วัน	830-840	830-835	830-835	830-835			830-835
ข้าวหอมมะลิ							
100% ชั้น 1	2060-2070	2060-2070	2060-2070	2060-2070			2060-2070
ข้าวใหม่	2000-2010	<b>2040-2050</b>	<b>2060-2070</b>	<b>2080-2090</b>			2040-2090
100% ชั้น 2	2000-2010	2000-2010	2000-2010	2000-2010			2000-2010
ข้าวใหม่	1960-1990	<b>2020-2030</b>	<b>2040-2050</b>	<b>2060-2070</b>			2020-2070
ปลายข้าวหอมมะลิ	1215-1250	1245-1250	1245-1250	1245-1250			1245-1250
ข้าวใหม่	1215-1250	1245-1250	1245-1250	1245-1250			1245-1250
ข้าวหอมจังหวัด	1700-1710	1700-1710	1700-1710	1700-1710			1700-1710
ข้าวใหม่	1830-1890	<b>1900-1910</b>	1900-1910	1900-1910			1900-1910
ข้าวหอมปทุมธานี	1410-1455	1450-1455	1450-1455	1450-1455			1450-1455
ข้าวใหม่	1390-1465	1460-1465	1460-1465	<b>1480-1485</b>			1460-1485
ปลายข้าวหอมปทุมธานี	1165-1180	1175-1180	1175-1180	1175-1180			1175-1180
ข้าวใหม่	1165-1220	1175-1180	1175-1180	1175-1180			1175-1180

หมายเหตุ\* ปลายข้าวขาว ซี.วัน เป็นราคาที่สืบเพื่อใช้ในการคำนวณอัตราส่งมอบตามโครงการรับจำนำข้าวเปลือก

## ( 14 - 16 มกราคม 2551 )

ชนิด	ลำดับก่อน ต่ำ-สูง	จันทร์	อังคาร	พุธ	พฤหัสบดี	ศุกร์	ลำดับหลัง ต่ำ-สูง
<b>ข้าวข้าว</b>	ราคาเงินสดไม่รวมกระสอบ ส่งมอบหน้าโรงเก็บข้าวของผู้ซื้อ						บาท/100 กก.
ขาว	740-800	795-800	835-840	845-850			795-850
นิ่ง	855-870	865-870	875-880	880-885			865-885
สกัด	585-600	595-600	635-640	645-650			595-650
กล้อง	20-30	20-25	20-25	20-25			20-25
<b>ข้าวสาร</b>							
(ขายส่งให้ร้านขายปลีก)							บาท/100 กก.
<b>ข้าวสารเจ้า</b>							
100% (ข้าวหอม)	2250-2300	2250-2300	2250-2300	2250-2300			2250-2300
ข้าวใหม่	2150-2200	2150-2200	2150-2200	2150-2200			2150-2200
100%	1400-1450	1400-1450	1400-1450	1400-1450			1400-1450
ข้าวใหม่	1250-1300	1250-1300	1250-1300	1250-1300			1250-1300
5%	1200-1250	1200-1250	1200-1250	1200-1250			1200-1250
ข้าวใหม่	1100-1150	1100-1150	1100-1150	1100-1150			1100-1150
<b>ข้าวสารเหนียว</b>							
<b>สันป่าตอง (เขี้ยว)</b>							
100% (ใหม่)	2700-2750	2700-2750	2700-2750	2700-2750			2700-2750
5% (ใหม่)	2450-2500	2450-2500	2450-2500	2450-2500			2450-2500
<b>ข้าวสารเหนียว</b>							
10% เมล็ดยาว(ใหม่)	1950-2000	1950-2000	1950-2000	1950-2000			1950-2000
10% เมล็ดสั้น(ใหม่)	1850-1900	1850-1900	1850-1900	1850-1900			1850-1900
<b>ผลิตภัณฑ์ข้าว</b>	ราคาเงินสด (กล้องละ 10 กิโลกรัม)						
<b>แบ่งข้าวเจ้าเหนียว</b>							บาท/3 กล้อง
เจ้าไม่น้ำ(3กล้อง)	525-530	525-530	525-530	525-530			525-530
เหนียวไม่น้ำ(3กล้อง)	720-725	720-725	720-725	720-725			720-725
<b>กระสอบป่าน (ทอในประเทศด้วยใยปอ) ขนาด 29 นิ้ว x 43 นิ้ว</b>	ราคาเงินสดส่งมอบถึงร้านผู้ซื้อ						บาท/1 ใบ
ใหม่	34.25-35.50	34.25-35.50	34.25-35.50	34.25-35.50			34.25-35.50
ใช้แล้ว -ไม่มีตรา	25.70-26.75	25.70-26.75	25.70-26.75	25.70-26.75			25.70-26.75
- มีตรา	17.50-20.50	17.50-20.50	17.50-20.50	17.50-20.50			17.50-20.50

ราคาขายปลีกข้าวสารในตลาดกรุงเทพ ฯ  
 ประจำวันที่ 14 - 16 มกราคม 2551

บาท/15 กก.

ชนิด	สัปดาห์ก่อน ต่ำ-สูง	จันทร์	อังคาร	พุธ	พฤหัสบดี	ศุกร์	สัปดาห์นี้ ต่ำ-สูง
<b>100% (ข้าวหอม)</b>							
ร้านค้าปลีกทั่วไป	400-410	410-420	410-420	410-420			410-420
ข้าวใหม่	370-390	370-390	370-390	370-390			370-390
<b>ข้าวสารเจ้า 100%</b>							
ร้านค้าปลีกทั่วไป	260-280	260-280	260-280	260-280			260-280
ข้าวใหม่	230-250	230-250	230-250	230-250			230-250
<b>ข้าวสารเจ้า 5%</b>							
ร้านค้าปลีกทั่วไป	220-240	220-240	220-240	220-240			220-240
ข้าวใหม่	200-210	200-210	200-210	200-210			200-210
<b>ข้าวสารเหนียว</b>							
<b>    สันป่าตอง (เขี้ยว)</b>							
100%	470-480	470-480	470-480	470-480			470-480
5%	410-420	410-420	410-420	410-420			410-420
10% เมล็ดยาว	330-350	330-350	330-350	330-350			330-350
10% เมล็ดสั้น	300-320	300-320	300-320	300-320			300-320

กรมการค้าภายใน

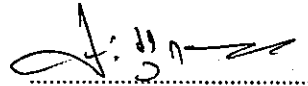
สำนักส่งเสริมการค้าสินค้าเกษตร

โทร. 0 2547 5400

### สถานการณ์ทั่วไป

- ข้าวเปลือก ราคาข้าวเปลือกส่วนใหญ่ยังคงเคลื่อนไหวอยู่ในเกณฑ์ดี ยกเว้น ข้าวเปลือกเหนียว จ.อุตรธานี ราคาลดลง เนื่องจาก ผลผลิตมีปริมาณออกสู่ตลาดเป็นจำนวนมาก ขณะที่ตลาดต่างประเทศชะลอการสั่งซื้อ

- ข้าวสาร ตลาดต่างประเทศยังมีความต้องการ ข้าวขาว ข้าวเหนียว และข้าวหอม อย่างสม่ำเสมอ ขณะที่ปริมาณผลผลิตมีออกสู่ตลาดน้อย ประกอบกับ โรงสีชะลอการจำหน่าย เนื่องจากอยู่ระหว่างการส่งมอบตามคำสั่งซื้อล่วงหน้า



ผู้รายงาน

(นางประจุม กษมาประพตน์)



ข้าวเปลือกเจ้าหน้าปี 5% ปี 2550/51

แหล่งราคา	2550		มกราคม 2551																											
	ธ.ค.	เฉลี่ย	1	2	3	4	6	7	8	9	10	11	13	14	15	16	17	18	20	21	22	23	24	25	27	28	28	29	30	31
ตลาดกลางทำข้าวลาดยาว	6750	6750	6750	6750	6750	6750	6750	6750	6750	6750	6750	6750	6750	6750	6750	6750	6750	6750	6750	6750	6750	6750	6750	6750	6750	6750	6750	6750	6750	6750
จ. พิษณุโลก	6741	6650	6650	6650	6650	6650	6650	6650	6650	6650	6650	6650	6650	6650	6650	6650	6650	6650	6650	6650	6650	6650	6650	6650	6650	6650	6650	6650	6650	6650
จ. สุพรรณบุรี	6997	7050	7050	7050	7050	7050	7050	7050	7050	7050	7050	7050	7050	7050	7050	7050	7050	7050	7050	7050	7050	7050	7050	7050	7050	7050	7050	7050	7050	7050
จ. ปทุมธานี	7238	7205	7350	7350	7350	7350	7350	7150	7150	7150	7150	7150	7150	7150	7150	7150	7150	7150	7150	7150	7150	7150	7150	7150	7150	7150	7150	7150	7150	7150
เฉลี่ย	6932	6914	6750	6950	6950	6950	6750	6900	6900	6900	6900	6900	6900	6750	6900	6900	6900	6900	6900	6900	6900	6900	6900	6900	6900	6900	6900	6900	6900	6900
			ราคารับจำนำ ปี 2550/51 6,600 บาท/ตัน																											

ข้าวเปลือกเจ้าหน้าปี 25% ปี 2550/51

แหล่งราคา	2550		มกราคม 2551																											
	ธ.ค.	เฉลี่ย	1	2	3	4	6	7	8	9	10	11	13	14	15	16	17	18	20	21	22	23	24	25	27	28	28	29	30	31
ตลาดกลางทำข้าวลาดยาว	5650	5650	5650	5650	5650	5650	5650	5650	5650	5650	5650	5650	5650	5650	5650	5650	5650	5650	5650	5650	5650	5650	5650	5650	5650	5650	5650	5650	5650	5650
จ. พิษณุโลก																														
จ. ปทุมธานี	6538	6517	6650	6650	6650	6650	6650	6450	6450	6450	6450	6450	6450	6450	6450	6450	6450	6450	6450	6450	6450	6450	6450	6450	6450	6450	6450	6450	6450	6450
เฉลี่ย	6094	6083	5650	6150	6150	6150	6150	6050	6050	6050	6050	6050	6050	5650	6050	6050	6050	6050	6050	6050	6050	6050	6050	6050	6050	6050	6050	6050	6050	6050
			ราคารับจำนำ ปี 2550/51 6,100 บาท/ตัน																											



ข้าวเปลือกหอมมะลิ ปี 2550/51

หน่วย บาท/ตัน

แหล่งราคา	2550	มกราคม 2551																							
		ธ.ค.	เฉลี่ย	2	3	4	7	8	9	10	11	14	15	16	17	18	21	22	23	24	25	28	29	30	31
จังหวัดอุดรธานี	10521	10650	10650	10650	10800	10800	10900	10900	10900	10900	10900	10900	10900	10900	10900	10900	10950	10950							
จังหวัดสุรินทร์	10074	10350	10350	10450	10450	10450	10450	10450	10450	10450	10450	10450	10450	10450	10450	10550	10550	10550							
เฉลี่ย	10297	10500	10500	10550	10625	10625	10675	10675	10675	10675	10675	10675	10675	10675	10725	10750	10750								
			ราคารับจำนำ ปี 2550/51 9,000 บาท/ตัน																						

ข้าวเปลือกเหนียว 10 % เมล็ดยาว ปี 2550/51

แหล่งราคา	2550	มกราคม 2551																							
		ธ.ค.	เฉลี่ย	2	3	4	7	8	9	10	11	14	15	16	17	18	21	22	23	24	25	28	29	30	31
จังหวัดอุดรธานี	9041	8900	8900	8900	8900	8900	8900	8900	8900	8900	8900	8900	8900	8900	8900	8900	8900	8900							
			ราคารับจำนำ ปี 2550/51 8,100 บาท/ตัน																						

ราคาข้าวสารบรรจุถุงที่ห้างสรรพสินค้าจำหน่าย

ประจำวันที่ 16 มกราคม 2551

บาท / ถุง

ชนิด	หน่วย	ราคา หน้าถุง	ท๊อป	บีกชี	สหกรณ์กรุงเทพ	เทสโก้	เดอะมอลล์
ข้าวหอมมะลิ 100%							
บัวทิพย์	5 กก.	160				119	
สุรินทร์ทิพย์	5 กก.	160	145		127		145
หงษ์ทอง (แดง)	5 กก.	160	134	134	135	132	142
มานูญครอง (แดง)	5 กก.	160	135	130	137	129	139.50
เกษตร (แดง)	5 กก.	140	135	117	130		
เกษตร (เขียว)	5 กก.	130	124	124	127	123	115
เบญจรงค์	5 กก.	160	125	109		114	114
ฉัตรทอง (แดง)	5 กก.	150	137	132	129		132
ฉัตรเพชร (เหลือง)	5 กก.	130	121	117			120
แสนดี (ถิ่นสยาม)	5 กก.	160			118		140
บัณฑิตน้อย	5 กก.	160					122
ทุ่งกุลา	5 กก.	170	148				148
โคโค	5 กก.	165	142				119
ปิ่นเงินเพชร	5 กก.	180	179	99			
สุพรรณหงส์	5 กก.	135	119				98
ไทไท	5 กก.	165	155				161
ดอกเก๊กฮวย	5 กก.	150	137				135
ดอกบัว	5 กก.	145	129				
เทสโก้	5 กก.	135				102	
ส เขมราฐ	5 กก.	220	179				
อิมทิพย์ (วิถีไทย)	5 กก.	165	145	109			
อิมทิพย์ (กินรี)	5 กก.	165	109			109	
เพื่อนไทย	5 กก.	140	106				124.25
# ท๊อป	5 กก.	150	129				
ช้างทิพย์	4 กก.	160	133			117	
รณานันท์	5 กก.	180	178		102		
บัวทอง	5 กก.	160	84				116
ธัญญ์รักษ์	5 กก.	160					121
พนมรุ้ง	5 กก.	160			124	128	
ฉลาดชิม	5 กก.	110			106		
โฮมเฟรสมาร์ท	5 กก.	140					115
ช้างเผือก	5 กก.	150	126				125
โกเค้นเซฟ	5 กก.	150	119				
บั้งไฟ	5 กก.	160	145				
ตราดาว	5 กก.	160	145				
บุรีมาศ	5 กก.	160	145				
สามเศ	5 กก.	160	145				
นกทาคุ	5 กก.	160	*129				
ทวีชัย	5 กก.	160	145				
ข้าวหอมมะลิ 5%							
หงษ์ทอง (เขียว)	5 กก.	145	128	118	121		127
แสนดี (หอมทุ่งกุลา)	5 กก.	135	129		116		114.00

ชนิด	หน่วย	ราคา หน้าอุง	ท็อป	บีกชี	สหกรณ์กรุงเทพ	เทสโก้	เดอะมอลล์
หอมมะลิ 10%							
เซฟ	5 กก.		109				
หงษ์ทอง (ส้ม)	5 กก.	125	116		111		117
เกษตร (ม่วง)	5 กก.	115	109		110		113
# อิมทิพย์ (เขียว)	5 กก.	150	94			-	
# คุ่มค่า	5 กก.	95				95	
ข้าวหอมปทุมธานี 100%							
มาบุญครอง (เขียว)	5 กก.	120			107	99	86.50
ดอกบัว	5 กก.	140				98	
ข้าวผสม (ข้าวหอมมะลิและข้าวขาว)							
# มิตรภาพ (เขียว)	5 กก.	95	82		76	82	
# ชาวนาไทย	5 กก.	110	82				
# สุพรรณหงส์	5 กก.	105	87			87	
# นัตรอรุณ(ส้ม)	5 กก.	105	94	89	96	94	89
# นัตรอรุณ(เขียว)	5 กก.					79	
# อิมทิพย์	5 กก.	120					
รุ่งทิพย์	5 กก.	135					
ปิ่นเงิน	5 กก.	140	92	91			
คุ่มค่า	5 กก.	85				75	
TESCO (เขียว)	5 กก.	105				86	
เบญจมาศ	5 กก.	99					
ข้าวหอมมะลิและข้าวมันปู							
ธัญญทิพย์	5 กก.	170	148				
ธัญญทิพย์	2 กก.	70	69		58		
ดอกมะลิ	2 กก.	70	64				
ท็อป	2 กก.	60					
เนเจอร์โซน	1.5 กก.	80	75			65	
ข้าวเหนียว							
ธัญญทิพย์	1 กก.	30			30		
เทสโก้	2 กก.					63	
ข้าวกล้องหอมมะลิ 100 %							
คุ่มค่า	5 กก.	100				74	
เทสโก้	5 กก.	100				92	
ไวกิ่ง	5 กก.	150					108
เบญจรงค์	2 กก.	70					56
โฮมเฟรสมาร์ท	2 กก.	70					62
สุรินทร์ทิพย์	2 กก.	62			54		
ไวกิ่ง	2 กก.	70					65
ดอกบัว	2 กก.	-	60				
เนเจอร์โซน	1.5 กก.	70	50			65	
กฟผ	2 กก.	50	44			47	
# เกรทฮาเวสต์	2 กก.	80	75			75	74.25
ฉัตร	2 กก.	80					

# ไม่มีเครื่องหมายรูปพนมมือ

ชนิด	หน่วย	ราคา หน้าถุง	ท็อป	บิกซี	สหกรณ์กรุงเทพ	เทสโก้	เดอะมอลล์
ข้าวกล้องหอมมะลิ 100 %							
มาบุญครอง	2 กก.	70	53	52	53.5	62	55
เพื่อนไทย	2 กก.		60				
ไทไท	2 กก.	70	58			65	66
# ดอกมะลิ	2 กก.	60	60				
# หงษ์ทอง	2.5 กก.	85	85	83	80	77	
เบญจรงค์	2 กก.	85	58			56	56
TOPS	2 กก.	50	43				
เทสโก้	2 กก.					41.5	41.50
แปดริ้ว	2 กก.	60	60				
ข้าวขาว 100%							
สุพรรณหงส์	5 กก.	90		76			
โคโค	5 กก.	85	80				76
ช้างเผือก	5 กก.	90	88				
นาทิพย์	5 กก.	80		69			
โฮมเฟรสมาร์ท	5 กก.	85					77
ดอกบัว	5 กก.	95	89			85	
ธัญญรักษ์	5 กก.	95			75		75.50
พนมรุ้ง	5 กก.	95			87		
หงส์ทอง	5 กก.	95			90		95
เพื่อนไทย	5 กก.	100	89				
เกษตร(น้ำเงิน)	5 กก.	89	84	81	81		79
เบญจรงค์	5 กก.	95					84.25
เทสโก้ (น้ำเงิน)	5 กก.	80				77	
ปิ่นเงิน	5 กก.	85		74			
แสนดี	5 กก.	105	85				93
รุ่งทิพย์	5 กก.	90	75				
อิมทิพย์	5 กก.	95	74				
ชวานาไทย	5 กก.		75				
บัวทิพย์	5 กก.	100	89			85	
ภัตรา	5 กก.	80		75			
มาบุญครอง (ฟ้า)	5 กก.	95	89	84	88	84	86.50
ข้าวขาว 5%							
นาหลวง	5 กก.		85				
เกษตรกรไทย	5 กก.	80	70				
ข้าวขาว 10%							
มิตรภาพ (ชมพู)	5 กก.	85				77	
ท็อป	5 กก.		85				
ข้าวขาว 15%							
บีเคเค	5 กก.	95	73				
บัวหลวง	5 กก.	75				73	
ข้าวขาว 25%							
เฟิร์สไพร์ช	5 กก.			62			
กสิกรไทย	5 กก.	80		68			
ข้าวขาว (อื่น ๆ)							
คุ้มคำ (ข. 35 %)	5 กก.	68				62	
หงษ์ทอง (ข้าวสังข์หยด)	2 กก.		65				

# ไม่มีเครื่องหมายรูปพนมมือ

รายงานการติดตามภาวะตลาด "ปาล์มน้ำมัน และน้ำมันปาล์ม" ในกรุงเทพมหานคร

f: ราคาปาล์มสด

ประจำวันที่ 16 มกราคม 2551

รายการ	หน่วย บาท	ราคาขายส่ง			+ เพิ่มขึ้น - ลดลง	ภาวะการค้า
		ราคาวันนี้ปีก่อน	ราคาวันก่อน	ราคาวันนี้		
		16 ม.ค. 50	15 ม.ค. 51	16 ม.ค. 51		
<b>ผลปาล์มทะเลทราย (ราคาโรงสกัดรับซื้อ)</b>						
<b>คุณภาพ เบอร์เซนต์น้ำมัน ( คละ )</b>	กก.	2.80 - 3.50	5.90 - 6.60	5.70 - 6.60	-0.20	<p><b>ผลปาล์มทะเลทราย</b></p> <p>หลังจากที่มีการประชุมหน่วยงานที่เกี่ยวข้อง (15 มค.51) สรุปให้มีการนำเข้าน้ำมันปาล์ม จำนวน 30,000 ตัน ในขณะที่ผลปาล์มมือออกสู่ตลาดต่อเนื่องและราคาอยู่ในระดับสูง โรงสกัดบางโรงตรึงราคาไว้ เพื่อรอดูสถานการณ์ แต่บางโรงปรับราคา รับซื้อลดลง เพื่อให้สอดคล้องกับภาวะตลาด</p> <p><b>น้ำมันปาล์มดิบ</b></p> <p>หลังจากที่มีการประชุมหน่วยงานที่เกี่ยวข้อง เพื่อแก้ไขปัญหาราคาน้ำมันปาล์มดิบที่อยู่ในระดับสูง เมื่อวันที่ 15 มค.51 ประเมินสถานการณ์ว่าปริมาณสต็อกลดลง จึงเสนอให้มีการนำเข้าน้ำมันปาล์ม เป็นจำนวน 30,000 ตัน โดยให้ อคส.เป็นผู้ดำเนินการ ภายในวันที่ 29 กพ.51 ในรูป Crude Oilain เพื่อนำไปผลิตเพื่อการบริโภคเท่านั้น และให้ทางสมาคมโรงกลั่นฯ ไปจัดสรรแก่สมาชิก แต่ทั้งนี้จะได้นำเสนอต่อคณะกรรมการแก้ไขปัญหาน้ำมันปาล์มทั้งระบบอีกครั้งในวันนี้ (16 มค.51) โรงสกัดและโรงกลั่นต่างรอดูสถานการณ์ จึงตรึงราคาจำหน่ายไว้ และได้ข่าวว่ามีการต่อรองราคาที่ กก.ละ 36.00 บาทแล้ว แต่ยังไม่มีการซื้อขาย</p> <p>สำหรับราคาน้ำมันปาล์มดิบในตลาดมาเลเซีย อยู่ที่ 3,346.25 ริงกิต/ตัน หรือ กก.ละ 34.02 บาท (15 มค.51)</p>
- จ.กระบี่	กก.	3.10 - 3.30	6.00 - 6.15	6.00 - 6.15		
- จ.สุราษฎร์ธานี	กก.	3.00 - 3.10	6.20 - 6.30	6.10 - 6.30	-0.10	
- จ.ชุมพร	กก.	3.20 - 3.50	6.20 - 6.60	6.20 - 6.60		
- จ.ตรัง	กก.	3.05 - 3.15	6.05 - 6.30	5.95 - 6.20	-0.10	
- จ.สตูล	กก.	2.80 - 3.00	5.90 - 6.00	5.70 - 5.80	-0.20	
<b>คุณภาพ เบอร์เซนต์น้ำมัน ( 15% )</b>	กก.	2.73 - 3.00	5.55 - 6.00	5.47 - 6.00	-0.08	
- จ.กระบี่	กก.	3.00	5.80	5.80		
- จ.สุราษฎร์ธานี	กก.	2.73	5.55	5.47	-0.08	
- จ.ชุมพร	กก.	3.00	5.90	5.90		
- จ.ตรัง	กก.	3.00	6.00	6.00		
- จ.สตูล	กก.	2.80	5.90	5.70	-0.20	
<b>คุณภาพ เบอร์เซนต์น้ำมัน ( 17% )</b>	กก.	3.00 - 3.50	6.00 - 6.60	5.80 - 6.60	-0.20	
- จ.กระบี่	กก.	3.30	6.15	6.15		
- จ.สุราษฎร์ธานี	กก.	3.10	6.30	6.30		
- จ.ชุมพร	กก.	3.50	6.60	6.60		
- จ.ตรัง	กก.	3.15	6.30	6.20	-0.10	
- จ.สตูล	กก.	3.00	6.00	5.80	-0.20	
<b>ผลปาล์มร่วง จ.ชุมพร</b>	กก.	4.00 - 4.30	7.50 - 8.20	7.50 - 8.20		
<b>น้ำมันปาล์มดิบ (ราคาซื้อขายทั่วไปส่งมอบถึงผู้ซื้อ)</b>						
- เกรด A (น้ำมันจากเปลือก)	กก.	18.50 - 18.75	36.25 - 36.50	36.75 - 37.00		
- เกรด B (น้ำมันรวม)	กก.	17.50 - 17.75	35.25 - 35.50	35.75 - 36.00		
<b>น้ำมันเมล็ดใหม่ปาล์มดิบ</b>	กก.	19.25 - 19.75	36.00 - 36.25	36.50 - 36.75		

รายการ	หน่วย บาท	ราคาขายส่ง			+ เพิ่มขึ้น - ลดลง	ภาวะการค้า
		ราคาวันนี้อยู่ก่อน	ราคาวันก่อน	ราคาวันนี้		
		16 ม.ค. 50	15 ม.ค. 51	16 ม.ค. 51		
น้ำมันปาล์มบริสุทธิ์ *(ราคาซื้อขายทั่วไปส่งมอบถึงผู้ซื้อ)						
- โอเลอิน	กก.	22.17 - 23.29	43.85	43.85		
- สเตอริน	กก.	16.00 - 16.25	31.50 - 32.50	31.50 - 32.50		
น้ำมันปาล์มสำเร็จรูป (ราคารวม VAT)						
- ราคาขายส่ง (โรงกลั่นส่งมอบถึงยี่บัว)						
- ชนิดบรรจุปีบ 12.50 กก.	กก.	28.00- 29.20	51.20	51.20		
- ตรามรกต	ปีบ	350	-	-		
- ตราหยก	ปีบ	365	640	640		
- ตราโอลีน	ปีบ	360	-	-		
- ตราเกสร	ปีบ	365	640	640		
- ชนิดบรรจุขวด 1 ลิตร (12 ขวด/หีบ)	ขวด	27.50 - 28.75	47.08 - 47.92	47.08 - 47.92		
- ตรามรกต	หีบ	345	-	-		
- ตราหยก	หีบ	330	575	575		
- ตราโอลีน	หีบ	340	-	-		
- ตราเกสร	หีบ	330	565	565		
- ราคาขายปลีก ในตลาดกรุงเทพฯ						
- ชนิดบรรจุปีบ	กก.	30 - 33	50 - 52	50 - 52		
- ชนิดบรรจุขวด 1 ลิตร	ขวด	30 - 34	47 - 49	47 - 49		
หมายเหตุ : * น้ำมันปาล์มบริสุทธิ์เป็นราคาไม่รวม VAT						

น้ำมันปาล์มตลาดมาเลเซีย  
ณ วันที่ 15 มกราคม 2551  
น้ำมันปาล์มดิบ ส่งมอบเดือน มกราคม 2551  
ราคาเฉลี่ยตันละ 3,346.25 ริงกิตหรือ กก.ละ 34.02 บาท  
โอเลอิน ส่งมอบเดือน กุมภาพันธ์ - มีนาคม 2551  
ราคาเฉลี่ยตันละ \$ 1100 หรือ กก.ละ 36.45 บาท  
RBD สเตอริน ส่งมอบเดือน กุมภาพันธ์ 2551  
ราคาเฉลี่ยตันละ \$ 1030 หรือ กก.ละ 34.13 บาท  
  
อัตราแลกเปลี่ยน US\$ = 33.1330 บาท (อัตรากลาง)  
1 ริงกิต = 10.1674 บาท (อัตรากลาง)

รายงานการติดตามภาวะและราคา "สุกร" ในตลาดกรุงเทพมหานคร

วันที่ 16 มกราคม 2551

หน่วย : บาท/ตัว/กก.

รายการ	ราคาขายส่ง			+เพิ่ม	ราคาขายปลีก			+เพิ่ม	ภาวะการค้า
	ราคาวันนี้ก่อน	ราคาวันก่อน	ราคาวันนี้	-ลดลง	ราคาวันนี้ก่อน	ราคาวันก่อน	ราคาวันนี้	-ลดลง	
	16 ม.ค. 50	15 ม.ค. 51	16 ม.ค. 51		16 ม.ค. 50	15 ม.ค. 51	16 ม.ค. 51		
สุกร									สุกรชำแหละ (หมูซีก) และชิ้นส่วนต่าง ๆ
ลูกสุกร ทัวไป (นน. 12 กก./ตัว)	600	1,000	1,000						ราคาสูงขึ้นตามราคาสุกรมีชีวิตที่ปรับตัวสูงขึ้น ส่งผลให้โรงฆ่าและผู้ค้าส่งสุกรชำแหละ (หมูซีก) และชิ้นส่วนต่าง ๆ ปรับราคาจำหน่ายสูงขึ้น ประกอบกับใกล้เทศกาลตรุษจีน ความต้องการของตลาดจะมีเพิ่มมากขึ้น ระดับราคา มีแนวโน้มจะปรับตัวสูงขึ้นอีก
ลูกสุกร ซี.พี. (นน. 16 กก./ตัว)	800	1,200	1,200		(ราคาลูกสุกรและสุกรมีชีวิตเป็นราคา ณ แหล่งผลิต)				
สุกรมีชีวิต ทัวไป	29.00 - 30.00	45.00 - 46.00	45.00 - 46.00						
สุกรมีชีวิต ฟาร์ม	30.00 - 31.00	46.00 - 47.00	46.00 - 47.00						
สุกรชำแหละ ทัวไป	37.00 - 38.00	53.00 - 54.00	55.00 - 56.00	+2					
สุกรชำแหละ ฟาร์ม	38.00 - 40.00	55.00 - 56.00	56.00 - 57.00	+1					
สุกรชำแหละ เนื้อสัน - สันใน	76 - 77	87 - 89	88 - 90	+1	85 - 90	95 - 96	95 - 96		
- สันนอก	72 - 73	84 - 86	86 - 87	+1ถึง2	80 - 85	90 - 95	90 - 95		
เนื้อแดง - ตะโพก	59 - 60	80 - 81	81 - 82	+1	80 - 85	85 - 90	85 - 90		
- ไหล่	54 - 55	75 - 76	76 - 77		80 - 85	85 - 90	85 - 90		
เนื้อสามชั้น	75 - 76	77 - 85	77 - 85		80 - 85	85 - 90	85 - 90		
มันแข็ง	22 - 25	35 - 38	35 - 38		25 - 28	40 - 42	40 - 42		
เศษมัน	13 - 16	22 - 24	22 - 24		14 - 18	28 - 35	28 - 35		
มันเปลว	10 - 11	17 - 19	17 - 19		12 - 13	20 - 25	20 - 25		

F. สุกร/สिता

  
 (นางอมราพร อินทร์แมน) ผู้รายงาน

หมายเหตุ : ราคาขายส่งเนื้อสันใน - มันเปลว ใช้เพื่อศึกษาวิเคราะห์ไม่สมควรเผยแพร่

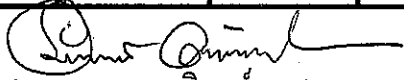
ฝ่ายติดตามและประเมินภาวะตลาดสินค้าเกษตร สำนักส่งเสริมการค้าสินค้าเกษตร โทร. 02-5475400

รายงานการติดตามภาวะและราคา "สัตว์น้ำ" ในตลาดกรุงเทพมหานคร  
 ประจำวันที่ 16 มกราคม 2551

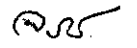
บาท : ก.ก.

รายการ	ราคาขายส่ง			+ เพิ่ม - ลดลง	ราคาขายปลีกตลาด กทม.			+ เพิ่ม - ลดลง	ภาวะการค้า
	ปีก่อน 16 ม.ค. 50	วันก่อน 15 ม.ค. 51	วันนี้ 16 ม.ค. 51		ปีก่อน 16 ม.ค. 50	วันก่อน 15 ม.ค. 51	วันนี้ 16 ม.ค. 51		
กุ้งขาว	ตลาดกลางสมุทรสาคร							สัตว์น้ำ ราคาขายส่งสัตว์น้ำขององค์การ สะพานปลาเปลี่ยนแปลงตามปริมาณ และ คุณภาพของสินค้าที่ส่งเข้าตลาด	
- (40 ตัว/กก.)	165	155	155		220 - 240	200 - 220	200 - 220		
- (50 ตัว/กก.)	130	145	145		190 - 210	170 - 180	170 - 180		
- (60 ตัว/กก.)	115	120	120		160 - 170	150 - 160	150 - 160		
- (70 ตัว/กก.)	105	105	105		145 - 150	140 - 150	140 - 150		
- (80 ตัว/กก.)	100	95	95		140 - 145	130 - 140	130 - 140		
	องค์การสะพานปลา								
กุ้งก้ามกราม (กลาง)									
- (บ่อเลี้ยงไทย 15-16 ตัว/กก.)	200 - 260	160 - 180	160 - 180		230 - 280	240 - 260	240 - 260		
ปลาหมึกกล้วยคละ	50 - 80	50 - 75	50 - 75		110 - 130	110 - 120	110 - 120		
ปลาหมึกกระดองคละ	50 - 90	60 - 90	60 - 90		110 - 130	110 - 120	110 - 120		
หอยแครงคละ	20 - 35	23 - 25	20 - 25	- 3	40 - 55	40 - 55	40 - 55		
หอยลายคละ	30 - 60	30 - 50	30 - 50		70 - 90	70 - 80	70 - 80		
หอยแมลงภู่คละ	15 - 20	12 - 20	12 - 20		30 - 40	30 - 35	30 - 35		
ปลาทูต (9-12 ตัว/กก.)	40 - 55	40 - 50	40 - 50		50 - 80	50 - 70	50 - 70		
ปลาช่อน	60 - 90	80 - 90	80 - 90		100 - 120	100 - 120	100 - 120		
ปลาตูก (บึกขุย)	20 - 40	30 - 35	30 - 35		50 - 55	45 - 50	45 - 50		
ปลานิล	30 - 35	28 - 35	30 - 37	+ 2	35 - 55	40 - 55	40 - 55		

ผู้ตรวจ.....

  
 (นางอมราพร อินทร์แมน)

ผู้รายงาน.....

  
 (นางจิริย์ สมชีพ)

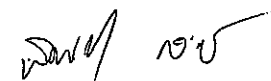


รายงานการติดตามภาวะตลาด ยางพารา

ประจำวันที่ 16 มกราคม 2551

รายการ	หน่วย	วันนี้ปีก่อน	ราคาวันก่อน	ราคาวันนี้	+ เพิ่มขึ้น	ภาวะการค้า
		16 ม.ค. 50	15 ม.ค. 51	16 ม.ค. 51	- ลดลง	
ยางแผ่นดิบชั้น 3						
ราคาเกษตรกรขายได้						
- จ.สุราษฎร์ธานี	กก.	65.30	79.25	78.80	-0.45	ยางพารา ราคาเคลื่อนไหวตามความต้องการของตลาด ต่างประเทศ
- จ.สงขลา	กก.	64.65	79.40	79.20	-0.20	
- จ.นครศรีธรรมราช	กก.	64.70	78.35	77.95	-0.40	
ราคาตลาดกลาง						
- จ.สุราษฎร์ธานี	กก.	66.74	81.55	80.79	-0.76	
- จ.สงขลา	กก.	66.74	82.26	81.02	-1.24	
- จ.นครศรีธรรมราช	กก.	66.74	81.41	81.09	-0.32	
ยางแผ่นรมควันชั้น 3						
ราคา FOB ชั้น 3 กรุงเทพ	กก.	75.05	87.50	87.60	+0.10	


ผู้รายงาน.....



(นางสาวพิชชา กระบี่ทอง)

รายงานการติดตามภาวะตลาดสินค้าในกรุงเทพมหานคร  
 ประจำวันที่ 16 มกราคม 2551 สิบเวลา 9.00 - 12.00 น.

หน่วย : บาท/กก.

ลำดับ ที่	รายการ	ราคาขายส่ง (ตลาดปากคลอง)				ราคาขายปลีก (ตลาดทั่วไป)								สถานการณ์
		คณะ			เปลี่ยนแปลง +เพิ่ม -ลด	คณะ			เปลี่ยนแปลง +เพิ่ม -ลด	คิด			เปลี่ยนแปลง +เพิ่ม -ลด	
		วันนี้ก่อน 16 มค.50	วันก่อน 15 มค.51	วันนี้ 16 มค.51		วันนี้ก่อน 16 มค.50	วันก่อน 15 มค.51	วันนี้ 16 มค.51		วันนี้ก่อน 16 มค.50	วันก่อน 15 มค.51	วันนี้ 16 มค.51		
<b>ผักใบ</b>														
1	ผักคะน้า	6-10	20-25	20-25		15-18	28-30	28-30		20-25	35-40	35-40		ผักชี ขึ้นฉ่ายและข้าวโพดฝักอ่อน ราคาอ่อน- ตัวลง เนื่องจากเข้าสู่ฤดูการผลิตจากแหล่งผลิตต่างๆ มีเข้าสู่ตลาดมากขึ้น
2	ผักบุ้งจีน	6-8	8-12	8-12		12-15	15-18	15-18		18-20	20-25	20-25		
3	ผักกวางตุ้ง	6-10	10-15	10-15		15-18	18-20	18-20		20-25	22-25	22-25		
4	ผักกาดหอม	10-15	8-10	8-10		15-18	15-18	15-18		28-30	20-25	20-25		
5	ผักกาดขาวปลี	7-8	6-8	6-8		12-15	12-15	12-15		20-25	20-25	20-25		
6	กะหล่ำปลี	10-12	5-8	5-8		15-18	12-14	12-14		20-25	15-20	15-20		
7	ผักชี*	1-ต.ค.	50-60	40-50	-10	3-4	6-7	6-7		5-6	8-9	8-9		
8	ต้นหอม*	15-20	25-30	25-30		3-4	4-5	4-5		5-6	6-7	6-7		
9	ขึ้นฉ่าย*	15-20	30-40	25-35	-5	3-4	4-5	4-5		5-6	6-7	6-7		
<b>ผักผล</b>														
1	มะระจีน	22-25	20-25	20-25		25-30	25-28	25-28		32-35	30-32	30-32		
2	มะเขือเทศสีดา	18-25	8-10	8-10		25-30	12-15	12-15		32-35	20-25	20-25		
3	มะเขือเทศผลใหญ่	15-20	6-8	6-8		20-25	12-15	12-15		28-30	18-22	18-22		
4	มะเขือเจ้าพระยา	14-16	14-20	14-20		25-28	20-25	20-25						
5	ถั้วผักยาว	30-35	30-35	30-35		35-40	35-40	35-40		42-45	45-50	45-50		
6	แดงกวา	8-10	10-15	10-15		14-16	15-18	15-18		18-20	20-25	20-25		
7	พริกเขียว	6-9	5-8	5-8		10-12	10-14	10-14		15-20	15-20	15-20		
8	พริกสดชี้ฟ้า*	30-35	15-20	15-20		4-5	3-4	3-4						
9	พริกชี้หนู (จินดา)*	30-35	30-35	30-35		4-5	4-5	4-5						
10	มะนาวแป้น (เบอร์ 1-2)/ผล	2.30-2.80	1.30-1.70	1.30-1.70		2.75-3.00	1.75-2.00	1.75-2.00						
	(เบอร์ 3-4)/ผล	1.50-2.00	0.70-1.00	0.70-1.00		2.00-2.50	1.00-1.50	1.00-1.50						
<b>ผักหัว</b>														
1	กะหล่ำดอก	10-12	20-23	20-23		15-20	25-28	25-28		25-28	30-35	30-35		 (นางสกุลรัตน์ จันทร์ประทีป) (ผู้รายงาน)
2	หัวผักกาด	8-10	8-12	8-12		15-16	12-15	12-15		18-20	20-25	20-25		
<b>ผักน้ำ</b>														
1	ผักกะเจต** (1 กำ)	24-25	16-20	16-20		30-35	20-25	20-25						
2	ผักบุ้งไทย** (10 กำ)	60-70	60-70	60-70		7-8	7-8	7-8						
<b>อื่น ๆ</b>														
1	หน่อไม้ฝรั่ง	50-55	50-60	50-60		55-60	65-70	65-70		62-65	75-80	75-80		
2	ข้าวโพดฝักอ่อน	30-32	28-30	24-28	-2ถึง-4	35-40	32-35	30-35	-2					

หมายเหตุ \* ราคาขายปลีก หน่วย : บาท/ขีด

\*\*ราคาขายปลีก หน่วย : บาท/กำ

รายงานการติดตามภาวะตลาด "ผลไม้" ในกรุงเทพมหานคร

ประจำวันที่ 16 มกราคม 2551

รายการ	หน่วย บาท	ราคาขายส่ง			+ เพิ่มขึ้น	ราคาขายปลีก			+ เพิ่มขึ้น	ภาวะการค้า
		ปีก่อน	วันก่อน	วันนี้	- ลดลง	ปีก่อน	วันก่อน	วันนี้	- ลดลง	
		16 ม.ค. 50	11 ม.ค.51	16 ม.ค. 51		16 ม.ค.50	11 ม.ค.51	16 ม.ค. 51		
1. ส้มเขียวหวาน										<p>ongunpanruivaihemetaka chuangnipluolit                      ที่ได้ขนาดเก็บเกี่ยวมีออกสู่ตลาดน้อย ไม่                      สอดคล้องกับความต้องการ ส่งผลให้ราคา                      จำหน่ายปรับตัวสูงขึ้น</p>
เบอร์ 6	กก.	18 - 22	16 - 22	16 - 22		25 - 30	30 - 35	30 - 35		
เบอร์ 5	กก.	13 - 16	13 - 15	13 - 15		20 - 23	25 - 28	25 - 28		
เบอร์ 4	กก.	10 - 12	10 - 11	10 - 11		18 - 20	18 - 22	18 - 22		
2. ส้มโอ										
พันธุ์ทองดี ใหญ่	ผล	30 - 35	25 - 30	25 - 30		35 - 40	30 - 35	30 - 35		
พันธุ์ทองดี เล็ก	ผล	20 - 25	18 - 20	18 - 20		25 - 30	20 - 25	20 - 25		
3. มะละกอแขกดำ	กก.	15 - 17	18 - 25	18 - 25		20 - 25	25 - 30	25 - 30		
4. แตงโมพันธุ์กินรี	กก.	12 - 13	13 - 14	13 - 14		15 - 20	18 - 20	18 - 20		
5. กุ้งหอมทอง(ใหญ่)	ผล.	2.00 - 2.50	2.00 - 2.50	2.00 - 2.50		2.50 - 3.00	2.50 - 3.00	2.50 - 3.00		
6. กุ้งน้ำว้า	หวี	15 - 18	15 - 20	15 - 20		18 - 25	18 - 25	18 - 25		
7. กุ้งไข่ (ใหญ่)	หวี	20 - 22	16 - 20	16 - 20		22 - 28	25 - 30	25 - 30		
กุ้งไข่ (กลาง)	หวี	14 - 18	12 - 15	12 - 15		15 - 20	18 - 20	18 - 20		
8. ฝรั่ง สาลี่ (กละ)	กก.	12 - 13	15 - 18	15 - 18		15 - 18	18 - 20	18 - 20		
ฝรั่ง (คัด)	กก.	18 - 20	20 - 22	20 - 22		20 - 25	22 - 25	22 - 25		
9. สับปะรดศรีราชา										
เบอร์ 1	กก.	7.00 - 8.00	10.00 - 12.00	10.00 - 12.00		14 - 15	15 - 17	15 - 17		
เบอร์ 2	กก.	6.00 - 7.00	8.00 - 9.00	8.00 - 9.00		12 - 13	13 - 14	13 - 14		
เบอร์ 3	กก.	5.00 - 6.00	6.00 - 7.00	6.00 - 7.00		10 - 12	10 - 12	10 - 12		

รายการ	หน่วย บาท	ราคาขายส่ง			+ เพิ่มขึ้น	ราคาขายปลีก			+ เพิ่มขึ้น	ภาวะการค้า
		ปีก่อน	วันก่อน	วันนี้	- ลดลง	ปีก่อน	วันก่อน	วันนี้	- ลดลง	
		16 ม.ค. 50	11 ม.ค.51	16 ม.ค. 51		16 ม.ค. 50	11 ม.ค.51	16 ม.ค. 51		
10. องุ่นพันธุ์ไวท์มะละกา (เบอร์ยอด)	กก.	42 - 50	50 - 58	55 - 58	+5	55 - 65	65 - 75	70 - 75	+5	
11. มะม่วงน้ำดอกไม้ (เบอร์ 0)	กก.	-	45 - 50	45 - 50		-	50 - 55	50 - 55		
(เบอร์ 1)	กก.	-	32 - 35	32 - 35		-	40 - 45	40 - 45		

ผู้รายงาน

*พ.พ. นช*

(นางสาวพินชา กระบี่ทอง)