

ภาวะตลาดสินค้าข้าว ประจำวันที่ 17 มกราคม 2551

ชนิด	สัปดาห์ก่อน ต่ำ-สูง	วันนี้อย่างก่อน 17 ม.ค.50	วันก่อน 16 ม.ค.51	วันนี้ 17 ม.ค.51	เปรียบเทียบ วันนี้/วันก่อน
ข้าวเปลือกเจ้าหน้าปี 5% ปี 2550/51 (ราคาปรับจํานำ ปี 2550/51 6,600 บาท/ตัน ชนิดสีเป็นข้าวสาร 5%)					
จังหวัดนครสวรรค์	6.70-6.80	6.30-6.40	6.70-6.80		
จังหวัดพิษณุโลก	6.60-6.70	6.20-6.30	6.60-6.70	6.70-7.00	+ 0.10 ถึง 0.30
จังหวัดสุพรรณบุรี	7.00-7.10	6.40-6.50	7.00-7.10	7.00-7.10	
จังหวัดปทุมธานี	7.10-7.20	6.30-6.40	7.10-7.20	7.10-7.20	
ข้าวเปลือกหอมมะลิ ปี 2550/51 (ราคาปรับจํานำ ปี 2550/51 9,000 - 9300 บาท/ตัน สีได้ต้นข้าว 36-42 กรัม)					
จังหวัดอุดรธานี	10.70-11.00	<u>8.80-9.00</u>	10.90-11.00	11.00-11.20	+ 0.10 ถึง 0.20
จังหวัดสุรินทร์	10.40-10.50	<u>8.60-8.70</u>	10.50-10.60	10.70-10.80	+ 0.20
ข้าวเปลือกหอมจังหวัด ปี 2550/51 (ราคาปรับจํานำ ปี 2550/51 7,500-7,800 บาท/ตัน สีได้ต้นข้าว 34-40 กรัม)					
จังหวัด (นครสวรรค์ พิษณุโลก อุดรดิตถ์)	8.50-8.90	8.00-8.20	8.70-8.90	8.90-9.10	+ 0.20
ข้าวเปลือกหอมปทุมธานี ปี 2550/51 (ราคาปรับจํานำ ปี 2550/51 6,900 - 7,200 บาท/ตัน สีได้ต้นข้าว 36-42 กรัม)					
จังหวัดสุพรรณบุรี	7.40-7.60	7.00-7.20	7.40-7.60	7.40-7.60	
ข้าวเปลือกเหนียวเมล็ดยาว ปี 2550/51 (ราคาปรับจํานำ ปี 2550/51 8,100 บาท/ตัน)					
จังหวัดอุดรธานี	8.80-9.00	11.40-11.60	8.50-8.70	<u>8.50-8.70</u>	
ข้าวสาร					
ข้าวขาว 100% ชั้น 2 (ใหม่)	11.40-11.60	10.70-10.75	11.85-11.90	11.90-11.95	+ 0.05
ข้าวขาว 5% (ใหม่)	11.00-11.30	10.45-10.50	11.45-11.50	11.50-11.55	+ 0.05
ปลายข้าว เอ.วัน .เลิศ (ใหม่)	10.75-11.15	8.15-8.20	11.15-11.20	11.25-11.30	+ 0.10
ข้าวหนึ่ง 100%	11.95-12.20	10.60-10.70	12.35-12.40	12.55-12.60	+ 0.20
ปลายข้าวหนึ่ง เอ.วัน	8.30-8.40	7.35-7.40	8.30-8.35	8.50-8.55	+ 0.20
ข้าวหอมมะลิ 100% ชั้น 2	20.00-20.10	17.80-18.00	20.00-20.10	20.40-20.50	+ 0.40
ข้าวใหม่	19.60-19.90	17.80-18.00	20.60-20.70	20.80-20.90	+ 0.20
ปลายข้าวหอมมะลิ	12.15-12.50	8.80-8.90	12.45-12.50	12.45-12.50	
ข้าวใหม่	12.15-12.50	8.85-8.90	12.45-12.50	12.45-12.50	
ข้าวหอมจังหวัด	17.00-17.10	17.30-17.50	17.00-17.20	17.00-17.20	
ข้าวใหม่	18.30-18.90	16.80-17.00	19.00-19.10	19.00-19.10	
ข้าวหอมปทุมธานี	14.10-14.55	14.30-14.50	14.50-14.55	14.50-14.55	
ข้าวใหม่	13.90-14.65	13.80-14.00	14.80-14.85	14.80-14.85	
กําข้าวหอมปทุมธานี	11.65-11.80	8.30-8.40	11.75-11.80	12.00-12.05	+ 0.25
ข้าวใหม่	11.65-12.20	8.35-8.40	11.75-11.80	12.00-12.05	+ 0.25
ข้าวเหนียว 10% เมล็ดยาว	14.95-15.55	20.00-20.20	14.50-14.55	14.50-14.55	
ปลายข้าวเหนียว เอ.วัน	11.90-12.00	-	11.90-12.00	11.90-12.00	
ข้าวใหม่	11.45-12.00	16.30-16.50	11.85-11.90	11.85-11.90	
รำข้าวขาว	7.40-8.00	6.10-6.20	8.45-8.50	8.45-8.50	
ข้าวสารขายปลีก					
ข้าวหอมมะลิ	24.66-27.33	23.33-24.00	24.67-25.33	24.67-25.33	
ข้าวขาว 100%	17.33-18.66	15.33-16.66	16.00-17.33	16.00-17.33	
ข้าวเหนียว 10% เมล็ดยาว	22.00-23.33	20.00-20.66	22.00-22.67	22.00-22.67	

สถานการณ์ทั่วไป

- ข้าวเปลือก ราคาข้าวเปลือกเจ้าหน้าปี จ. พิษณุโลก ข้าวเปลือกหอมมะลิ จ. อุดรธานี และ จ. สุรินทร์ ปรับตัวสูงขึ้น เนื่องจากผลผลิตที่ออกสู่ตลาดมีปริมาณน้อย ขณะที่ตลาดภายในและส่งออกมีความต้องการสูง
- ปริมาณข้าวเปลือก ปริมาณซื้อขาย ณ ท่าข้าวลาดยาวจังหวัดนครสวรรค์และตลาดกลางสินค้าเกษตร จังหวัดพิษณุโลก เมื่อวันที่ 16 มกราคม 2551 มีปริมาณ 229 และ 49 เมตริกตัน ตามลำดับ
- ข้าวสาร ผู้ส่งออกหลายรายยังคงมีความต้องการ ข้าวขาว ข้าวหอม ข้าวหนึ่ง และปลายข้าว เพิ่มมากขึ้น เพื่อส่งมอบต่างประเทศ ขณะที่ปริมาณผลผลิตที่ออกสู่ตลาดลดน้อยลง เนื่องจากโรงสียังมีภาวะส่งมอบข้าวตามคำสั่งซื้อล่วงหน้า ต่างชะลอการจำหน่าย ส่งผลให้ราคาปรับตัวสูงขึ้น

ข้าวเปลือกภูมิภาค
ประจำวันี่ 14 - 17 มกราคม 2551

ชนิด	สัปดาห์ก่อน ต่ำ-สูง	จันทร์	อังคาร	พุธ	พฤหัสบดี	ศุกร์	สัปดาห์นี้ ต่ำ-สูง
------	------------------------	--------	--------	-----	----------	-------	-----------------------

บาท/1000 กก.

ข้าวเปลือกเจ้าหน้าปี 5 % ปี 2550/51 (ราคารับจำนำ ปี 2550/51 6,600 บาท/ตัน ชนิดสีเป็นข้าวสาร 5 %)

จังหวัดนครสวรรค์	6700-6800	6700-6800	6700-6800	6700-6800			6700-6800
จังหวัดพิษณุโลก	6600-6700	6600-6700	6600-6700	6600-6700	6700-7000 ↗		6600-7000
จังหวัดสุพรรณบุรี	7000-7100	7000-7100	7000-7100	7000-7100	7000-7100		7000-7100
จังหวัดปทุมธานี	7100-7200	7100-7200	7100-7200	7100-7200	7100-7200		7100-7200

ข้าวเปลือกหอมมะลิ ปี 2550/51 (ราคารับจำนำ ปี 2550/51 9,000 - 9,300 บาท/ตัน สีได้ตันข้าว 36-42 กรัม)

จังหวัดอุดรธานี	10700-11000	10800-11000	10900-11000	10900-11000	11000-11200 ↗		10800-11200
จังหวัดสุรินทร์	10400-10500	10500-10600	10500-10600	10500-10600	10700-10800 ↗		10500-10800

ข้าวเปลือกหอมจังหวัด ปี 2550/51 (ราคารับจำนำ ปี 2550/51 7,500 - 7,800 บาท/ตัน สีได้ตันข้าว 34-40 กรัม)

จังหวัด นครสวรรค์ พิจิตร พิษณุโลก อุตรดิตถ์	8500-8900	8700-8900	8700-8900	8700-8900	8900-9100		8700-9100
--	-----------	-----------	-----------	-----------	------------------	--	-----------

ข้าวเปลือกหอมปทุมธานี ปี 2550/51 (ราคารับจำนำ ปี 2550/51 6,900 - 7,200 บาท/ตัน สีได้ตันข้าว 36-42 กรัม)

จังหวัดสุพรรณบุรี	7400-7600	7400-7600	7400-7600	7400-7600	7400-7600		7400-7600
-------------------	-----------	-----------	-----------	-----------	-----------	--	-----------

ข้าวเปลือกเหนียวเมล็ดยาว ปี 2550/51 (ราคารับจำนำ ปี 2550/51 8,100 บาท/ตัน)

จังหวัดอุดรธานี	8800-9000	8800-9000	8800-9000	8500-8700	8500-8700		8500-9000
-----------------	-----------	-----------	-----------	------------------	-----------	--	-----------

กรมการค้าภายใน

สำนักส่งเสริมการค้าสินค้าเกษตร

ราคาขายส่งข้าว ผลิตภัณฑ์ และกระสอบป่าน

ในตลาดกรุงเทพมหานคร

ประจำวันที่ 14 - 17 มกราคม 2551

ชนิด	สีปาดที่ก่อน ต่ำ-สูง	จันทร์	อังคาร	พุธ	พฤหัสบดี	ศุกร์	สีปาดที่ ต่ำ-สูง
ขายส่งทั่วไป ความชื้นไม่เกิน 14% เป็นราคาตามตัวอย่างที่ผู้ส่งออกหรือผู้ค้าส่งรับซื้อจากโรงสีหรือซื้อผ่านนายหน้า (หญิง) ที่ผู้ส่งออกรับซื้อด้วยเงินสด ไม่รวมกระสอบ (คำนวณราคาซื้อรวมกระสอบป่านชนิดบรรจุ 100 กก.หักด้วยราคากระสอบป่านใช้แล้วหนึ่งครั้ง) ส่งหน้าโรงเก็บข้าวของผู้ซื้อ							
ข้าวขาว 100% ชั้น 1	1350-1360	1350-1360	1350-1360	1350-1360	1350-1360		บาท/100 กก. 1350-1360
ข้าวใหม่	-	-	-	-	-		-
ข้าวขาว 100% ชั้น 2	1310-1320	1310-1320	1310-1320	1310-1320	1310-1320		1310-1320
ข้าวใหม่	1140-1160	1165-1170	1175-1180	1185-1190	1190-1195		1165-1195
ข้าวขาว 100% ชั้น 3	1270-1280	1270-1280	1270-1280	1270-1280	1270-1280		1270-1280
ข้าวใหม่	1130-1150	1155-1160	1165-1170	1175-1180	1180-1185		1155-1185
ข้าวขาว 5%	1260-1265	1260-1265	1260-1265	1260-1265	1260-1265		1260-1265
ข้าวใหม่	1100-1130	1130-1135	1135-1140	1145-1150	1150-1155		1130-1155
ข้าวขาว 10%	1240-1245	1240-1245	1240-1245	1240-1245	1240-1245		1240-1245
ข้าวใหม่	1090-1125	1125-1130	1130-1135	1140-1145	1145-1150		1125-1150
ข้าวขาว 15%	-	-	-	-	-		-
ข้าวใหม่	1080-1120	1120-1125	1125-1130	1135-1140	1140-1145		1120-1145
ข้าวขาว 25%	-	-	-	-	-		-
ข้าวใหม่	1070-1115	1115-1120	1120-1125	1130-1135	1135-1140		1115-1140
ปลายข้าวขาว เอ.วัน.เลิศ	1110-1115	1110-1115	1110-1115	1110-1115	1110-1115		1110-1115
ข้าวใหม่	1075-1115	1115-1120	1115-1120	1115-1120	1125-1130		1115-1130
ปลายข้าวขาว เอ.วัน.พิเศษ	1100-1105	1100-1105	1100-1105	1100-1105	1100-1105		1100-1105
ข้าวใหม่	1060-1110	1105-1110	1105-1110	1105-1110	1115-1120		1105-1120
ปลายข้าวขาว ซี.วัน*	975-1005	980-985	980-985	980-985	980-985		980-985
ข้าวเหนียว กข. 6							
ข้าวใหม่	1595-1635	1555-1560	1555-1560	1555-1560	1555-1560		1555-1560
ข้าวเหนียว 10% เมล็ดยาว							
ข้าวใหม่	1495-1555	1450-1455	1450-1455	1450-1455	1450-1455		1450-1455
ข้าวเหนียว 10% เมล็ดสั้น							
ข้าวใหม่	1475-1505	1435-1440	1435-1440	1435-1440	1435-1440		1435-1440
ข้าวเหนียว เอ.วัน	1190-1200	1190-1200	1190-1200	1190-1200	1190-1200		1190-1200
ข้าวใหม่	1145-1200	1145-1150	1185-1190	1195-1200	1195-1200		1145-1200
ข้าวหนึ่ง 100%	1195-1220	1215-1220	1225-1230	1235-1240	1255-1260		1215-1260
ข้าวหนึ่ง 5%	1150-1165	1165-1170	1175-1180	1180-1185	1205-1210		1165-1210
ปลายข้าวหนึ่ง เอ.วัน	830-840	830-835	830-835	830-835	850-855		830-855
ข้าวหอมมะลิ							
100% ชั้น 1	2060-2070	2060-2070	2060-2070	2060-2070	2100-2110		2060-2110
ข้าวใหม่	2000-2010	2040-2050	2060-2070	2080-2090	2100-2110		2040-2110
100% ชั้น 2	2000-2010	2000-2010	2000-2010	2000-2010	2040-2050		2000-2050
ข้าวใหม่	1960-1990	2020-2030	2040-2050	2060-2070	2080-2090		2020-2090
ปลายข้าวหอมมะลิ	1215-1250	1245-1250	1245-1250	1245-1250	1245-1250		1245-1250
ข้าวใหม่	1215-1250	1245-1250	1245-1250	1245-1250	1245-1250		1245-1250
ข้าวหอมจังหวัด	1700-1710	1700-1710	1700-1710	1700-1710	1700-1710		1700-1710
ข้าวใหม่	1830-1890	1900-1910	1900-1910	1900-1910	1900-1910		1900-1910
ข้าวหอมปทุมธานี	1410-1455	1450-1455	1450-1455	1450-1455	1450-1455		1450-1455
ข้าวใหม่	1390-1465	1460-1465	1460-1465	1480-1485	1480-1485		1460-1485
ปลายข้าวหอมปทุมธานี	1165-1180	1175-1180	1175-1180	1175-1180	1200-1205		1175-1205
ข้าวใหม่	1165-1220	1175-1180	1175-1180	1175-1180	1200-1205		1175-1205

หมายเหตุ* ปลายข้าวขาว ซี.วัน. เป็นราคาที่สืบเพื่อใช้ในการคำนวณอัตราส่งมอบตามโครงการรับจำนำข้าวเปลือก

(14 - 17 มกราคม 2551)

ชนิด	สัปดาห์ก่อน ต่ำ-สูง	จันทร์	อังคาร	พุธ	พฤหัสบดี	ศุกร์	สัปดาห์นี้ ต่ำ-สูง
ข้าวขาว	ราคาเงินสดไม่รวมกระสอบ ส่งมอบหน้าโรงเก็บข้าวของผู้ซื้อ					บาท/100 กก.	
ขาว	740-800	795-800	835-840	845-850	845-850		795-850
เ็น	855-870	865-870	875-880	880-885	880-885		865-885
สกัด	585-600	595-600	635-640	645-650	645-650		595-650
กล็อง	20-30	20-25	20-25	20-25	20-25		20-25
ข้าวสาร						บาท/100 กก.	
(ขายส่งให้ร้านขายปลีก)							
ข้าวสารเจ้า							
100% (ข้าวหอม)	2250-2300	2250-2300	2250-2300	2250-2300	2250-2300		2250-2300
ข้าวใหม่	2150-2200	2150-2200	2150-2200	2150-2200	2150-2200		2150-2200
100%	1400-1450	1400-1450	1400-1450	1400-1450	1400-1450		1400-1450
ข้าวใหม่	1250-1300	1250-1300	1250-1300	1250-1300	1250-1300		1250-1300
5%	1200-1250	1200-1250	1200-1250	1200-1250	1200-1250		1200-1250
ข้าวใหม่	1100-1150	1100-1150	1100-1150	1100-1150	1100-1150		1100-1150
ข้าวสารเหนียว							
สันป่าตอง (เขี้ยวงู)							
100% (ใหม่)	2700-2750	2700-2750	2700-2750	2700-2750	2700-2750		2700-2750
5% (ใหม่)	2450-2500	2450-2500	2450-2500	2450-2500	2450-2500		2450-2500
ข้าวสารเหนียว							
10% เมล็ดยาว(ใหม่)	1950-2000	1950-2000	1950-2000	1950-2000	1950-2000		1950-2000
10% เมล็ดสั้น(ใหม่)	1850-1900	1850-1900	1850-1900	1850-1900	1850-1900		1850-1900
ผลิตภัณฑ์ข้าว	ราคาเงินสด (กล็องละ 10 กิโลกรัม)						
แป้งข้าวเจ้าเหนียว						บาท/3 กล็อง	
เจ้าไม่น้ำ(3กล็อง)	525-530	525-530	525-530	525-530	525-530		525-530
เหนียวไม่น้ำ(3กล็อง)	720-725	720-725	720-725	720-725	720-725		720-725
กระสอบป่าน (ทอในประเทศด้วยใยปอ) ขนาด 29 นิ้ว x 43 นิ้ว	ราคาเงินสดส่งมอบถึงร้านผู้ซื้อ					บาท/1 ใบ	
ใหม่	34.25-35.50	34.25-35.50	34.25-35.50	34.25-35.50	34.25-35.50		34.25-35.50
ใช้แล้ว -ไม่มีตรา	25.70-26.75	25.70-26.75	25.70-26.75	25.70-26.75	25.70-26.75		25.70-26.75
- มีตรา	17.50-20.50	17.50-20.50	17.50-20.50	17.50-20.50	17.50-20.50		17.50-20.50

ราคาขายปลีกข้าวสารในตลาดกรุงเทพฯ ฯ
 ประจำวันที่ 14 - 17 มกราคม 2551

บาท/15 กก.

ชนิด	สัปดาห์ก่อน ต่ำ-สูง	จันทร์	อังคาร	พุธ	พฤหัสบดี	ศุกร์	สัปดาห์นี้ ต่ำ-สูง
100% (ข้าวหอม)							
ร้านค้าปลีกทั่วไป	400-410	410-420	410-420	410-420	410-420		410-420
ข้าวใหม่	370-390	370-390	370-390	370-390	370-390		370-390
ข้าวสารเจ้า 100%							
ร้านค้าปลีกทั่วไป	260-280	260-280	260-280	260-280	260-280		260-280
ข้าวใหม่	230-250	230-250	230-250	230-250	230-250		230-250
ข้าวสารเจ้า 5%							
ร้านค้าปลีกทั่วไป	220-240	220-240	220-240	220-240	220-240		220-240
ข้าวใหม่	200-210	200-210	200-210	200-210	200-210		200-210
ข้าวสารเหนียว							
สันป่าตอง (เขี้ยวงู)							
100%	470-480	470-480	470-480	470-480	470-480		470-480
5%	410-420	410-420	410-420	410-420	410-420		410-420
10% เมล็ดยาว	330-350	330-350	330-350	330-350	330-350		330-350
10% เมล็ดสั้น	300-320	300-320	300-320	300-320	300-320		300-320


กรมการค้าภายใน

สำนักส่งเสริมการค้าสินค้าเกษตร

โทร. 0 2547 5400

สถานการณ์ทั่วไป

- ข้าวเปลือก ราคาข้าวเปลือกเจ้าหน้าปี จ. พิษณุโลก ข้าวเปลือกหอมมะลิ จ. อุตรธานี และ จ. สุรินทร์ ปรับตัวสูงขึ้น เนื่องจากผลผลิตที่ออกสู่ตลาดมีปริมาณน้อย ขณะที่ตลาดภายในและส่งออกมีความต้องการสูง
- ข้าวสาร ผู้ส่งออกหลายรายยังคงมีความต้องการ ข้าวขาว ข้าวหอม ข้าวเหนียว และปลายข้าว เพิ่มมากขึ้น เพื่อส่งมอบต่างประเทศ ขณะที่ปริมาณผลผลิตที่ออกสู่ตลาดลดน้อยลง เนื่องจากโรงสียังมีภาระส่งมอบข้าวตามคำสั่งซื้อล่วงหน้า ต่างชะลอการจำหน่าย ส่งผลให้ราคาปรับตัวสูงขึ้น


..... ผู้รายงาน
(นางประทุม กษมาประพุกดิ์)

ข้าวเบ็ลือกเจ้านาปี 5% ปี 2550/51

แหล่งราคา	2550		มกราคม 2551																											
	ธ.ค.	เฉลี่ย	1	2	3	4	6	7	8	9	10	11	13	14	15	16	17	18	20	21	22	23	24	25	27	28	28	29	30	31
ตลาดกลางท่าข้าวลาดยาว	6750	6750	6750	6750	6750	6750	6750	6750	6750	6750	6750	6750	6750	6750	6750	6750	6750	6750	6750	6750	6750	6750	6750	6750	6750	6750	6750	6750	6750	6750
จ. พิษณุโลก	6741	6667	6650	6650	6650			6650	6650	6650	6650	6650		6650	6650	6650	6850													
จ. สุพรรณบุรี	6997	7050	7050	7050	7050			7050	7050	7050	7050	7050		7050	7050	7050	7050													
จ. ปทุมธานี	7238	7200	7350	7350	7350			7150	7150	7150	7150	7150		7150	7150	7150	7150													
เฉลี่ย	6932	6917	6750	6950	6950	6950	6750	6900	6900	6900	6900	6900	6750	6900	6900	6900	7017													
			ราคาปรับจํานำ ปี 2550/51 6,600 บาท/ตัน																											

ข้าวเปลือกเจ้านาปี 25% ปี 2550/51

แหล่งราคา	2550		มกราคม 2551																											
	ธ.ค.	เฉลี่ย	1	2	3	4	6	7	8	9	10	11	13	14	15	16	17	18	20	21	22	23	24	25	27	28	28	29	30	31
ตลาดกลางท่าข้าวลาดยาว	5650	5650	5650	5650	5650	5650	5650	5650	5650	5650	5650	5650	5650	5650	5650	5650	5650	5650	5650	5650	5650	5650	5650	5650	5650	5650	5650	5650	5650	
จ. พิษณุโลก																														
จ. ปทุมธานี	6538	6512	6650	6650	6650	6650	6450	6450	6450	6450	6450		6450	6450	6450	6450														
เฉลี่ย	6094	6081	5650	6150	6150	6150	6150	6050	6050	6050	6050	6050	5650	6050	6050	6050	6450													
			ราคาปรับจํานำ ปี 2550/51 6,100 บาท/ตัน																											

ข้าวเปลือกหอมมะลิ ปี 2550/51

หน่วย บาท/ตัน

แหล่งราคา	2550	มกราคม 2551																							
		ธ.ค.	เฉลี่ย	2	3	4	7	8	9	10	11	14	15	16	17	18	21	22	23	24	25	28	29	30	31
จังหวัดอุดรธานี	10521	10650	10650	10650	10800	10800	10900	10900	10900	10900	10900	10900	10950	10950	10950										
จังหวัดสุรินทร์	10074	10350	10350	10450	10450	10450	10450	10450	10450	10450	10450	10550	10550	10550	10750										
เฉลี่ย	10297	10500	10500	10550	10625	10625	10675	10675	10675	10675	10675	10725	10750	10750	10850										

ราคารับจำนำ ปี 2550/51 9,000 บาท/ตัน

ข้าวเปลือกเหนียว 10 % เมล็ดยาว ปี 2550/51

แหล่งราคา	2550	มกราคม 2551																							
		ธ.ค.	เฉลี่ย	2	3	4	7	8	9	10	11	14	15	16	17	18	21	22	23	24	25	28	29	30	31
จังหวัดอุดรธานี	9041	8900	8900	8900	8900	8900	8900	8900	8900	8900	8900	8900	8900	8900	8900										

ราคารับจำนำ ปี 2550/51 8,100 บาท/ตัน

ราคาข้าวสารบรรจุถุงที่ห้างสรรพสินค้าจำหน่าย

ประจำวันที่ 17 มกราคม 2551

บาท / ถุง

ชนิด	หน่วย	ราคา หน้าถุง	ท็อป	บิกซี	สหกรณ์กรุงเทพ	เทสโก้	เดอะมอลล์
ข้าวหอมมะลิ 100%							
บัวทิพย์	5 กก.	160				119	
สุรินทร์ทิพย์	5 กก.	160	145		127		145
หงษ์ทอง (แดง)	5 กก.	160	134	134	135	132	142
มานูญครอง (แดง)	5 กก.	160	135	130	137	129	139.50
เกษตร (แดง)	5 กก.	140	135	117	130		
เกษตร (เขียว)	5 กก.	130	124	124	127	123	115
เบญจรงค์	5 กก.	160	125	109		114	114
จักรทอง (แดง)	5 กก.	150	137	132	129		132
จักรเพชร (เหลือง)	5 กก.	130	121	117			120
แสนดี (ถิ่นสยาม)	5 กก.	160			118		140
บัณฑิตน้อย	5 กก.	160					122
ทุ่งกุลา	5 กก.	170	148				148
โคโค	5 กก.	165	142				119
ปิ่นเงินเพชร	5 กก.	180	179	99			
สุพรรณหงส์	5 กก.	135	119				98
ไทไท	5 กก.	165	155				161
ดอกเก็กฮวย	5 กก.	150	137				135
ดอกบัว	5 กก.	145	129				
เทสโก้	5 กก.	135				102	
ส เขมราฐ	5 กก.	220	179				
อิมทิพย์ (วิถีไทย)	5 กก.	165	145	109			
อิมทิพย์ (ถิ่นรี)	5 กก.	165	109			109	
เพื่อนไทย	5 กก.	140	106				124.25
# ท็อป	5 กก.	150	129				
ช้างทิพย์	4 กก.	160	133			117	
ธนาพันธ์	5 กก.	180	178		102		
บัวทอง	5 กก.	160	84				116
ธัญญรักษ์	5 กก.	160					121
พนมรุ้ง	5 กก.	160			124	128	
ฉลาดชิม	5 กก.	110			106		
โฮมเฟรสมาร์ท	5 กก.	140					115
ช้างเผือก	5 กก.	150	126				125
โกเค้นเซฟ	5 กก.	150	119				
บึงไฟ	5 กก.	160	145				
ตราดาว	5 กก.	160	145				
บุรีมาศ	5 กก.	160	145				
สามเศ	5 กก.	160	145				
นกทาคู่	5 กก.	160	*129				
ทวีชัย	5 กก.	160	145				
ข้าวหอมมะลิ 5%							
หงษ์ทอง (เขียว)	5 กก.	145	128	118	121		127
แสนดี (หอมทุ่งกุลา)	5 กก.	135	129		116		114.00

ชนิด	หน่วย	ราคา หน้าถุง	ท้อป	บิกชี	สาครณ์กรุงเทพ	เทสโก้	เดอะมอลล์
หอมมะลิ 10%							
เซฟ	5 กก.		109				
หงษ์ทอง (ส้ม)	5 กก.	125	116		111		117
เกษตร (ม่วง)	5 กก.	115	109		110		113
# อิมทิพย์ (เขียว)	5 กก.	150	94			-	
# คุ่มค่า	5 กก.	95				95	
ข้าวหอมปทุมธานี 100%							
มานูญครอง (เขียว)	5 กก.	120			107	99	86.50
ดอกบัว	5 กก.	140				98	
ข้าวผสม (ข้าวหอมมะลิและข้าวขาว)							
# มิตรภาพ (เขียว)	5 กก.	95	82		76	82	
# ชาวนาไทย	5 กก.	110	82				
# สุพรรณหงส์	5 กก.	105	87			87	
# ฉัตรอรุณ(ส้ม)	5 กก.	105	94	89	96	94	89
# ฉัตรอรุณ(เขียว)	5 กก.					79	
# อิมทิพย์	5 กก.	120					
รุ่งทิพย์	5 กก.	135					
ปิ่นเงิน	5 กก.	140	92	91			
คุ่มค่า	5 กก.	85				75	
TESCO (เขียว)	5 กก.	105				86	
เบญจมาศ	5 กก.	99					
ข้าวหอมมะลิและข้าวมันปู							
ธัญญทิพย์	5 กก.	170	148				
ธัญญทิพย์	2 กก.	70	69		58		
ดอกมะลิ	2 กก.	70	64				
ท้อป	2 กก.	60					
เนเจอร์โซน	1.5 กก.	80	75			65	
ข้าวเหนียว							
ธัญญทิพย์	1 กก.	30			30		
เทสโก้	2 กก.					63	
ข้าวกล้องหอมมะลิ 100 %							
คุ่มค่า	5 กก.	100				74	
เทสโก้	5 กก.	100				92	
ไวกิ่ง	5 กก.	150					108
เบญจรงค์	2 กก.	70					56
โฮมเฟรสมาร์ท	2 กก.	70					62
สุรินทร์ทิพย์	2 กก.	62			54		
ไวกิ่ง	2 กก.	70					65
ดอกบัว	2 กก.	-	60				
เนเจอร์โซน	1.5 กก.	70	50			65	
กฟผ	2 กก.	50	44			47	
# เกรทฮาเวสต์	2 กก.	80	75			75	74.25
ฉัตร	2 กก.	80					

ไม่มีเครื่องหมายรูปพนมมือ

ชนิด	หน่วย	ราคา หน้าถุง	ท็อป	บีกชี	ตกรรณกรรมภาพ	เทสโก	เดอะมอลล์
ข้าวกล้องหอมมะลิ 100 %							
มาบุญครอง	2 กก.	70	53	52	53.5	62	55
เพื่อนไทย	2 กก.		60				
ไทไท	2 กก.	70	58			65	66
# ดอกมะลิ	2 กก.	60	60				
# หงษ์ทอง	2.5 กก.	85	85	83	80	77	
เบญจรงค์	2 กก.	85	58			56	56
TOPS	2 กก.	50	43				
เทสโก้	2 กก.					41.5	41.50
แปดริ้ว	2 กก.	60	60				
ข้าวขาว 100%							
สุพรรณหงษ์	5 กก.	90		76			
โคโค	5 กก.	85	80				76
ช้างเผือก	5 กก.	90	88				
นาทิพย์	5 กก.	80		69			
โฮมเฟรสมาร์ท	5 กก.	85					77
ดอกบัว	5 กก.	95	89			85	
ธัญญรักษ์	5 กก.	95			75		75.50
พนมรุ้ง	5 กก.	95			87		
หงส์ทอง	5 กก.	95			90		95
เพื่อนไทย	5 กก.	100	89				
เกษตร(น้ำเงิน)	5 กก.	89	84	81	81		79
เบญจรงค์	5 กก.	95					84.25
เทสโก้ (น้ำเงิน)	5 กก.	80				77	
ปิ่นเงิน	5 กก.	85		74			
แสนดี	5 กก.	105	85				93
รุ่งทิพย์	5 กก.	90	75				
อิมทิพย์	5 กก.	95	74				
ชวานาไทย	5 กก.		75				
บัวทิพย์	5 กก.	100	89			85	
ภัตรา	5 กก.	80		75			
มาบุญครอง (ฟ้า)	5 กก.	95	89	84	88	84	86.50
ข้าวขาว 5%							
นาหลวง	5 กก.		85				
เกษตรกรไทย	5 กก.	80	70				
ข้าวขาว 10%							
มิตรภาพ(ชมพู)	5 กก.	85				77	
ท็อป	5 กก.		85				
ข้าวขาว 15%							
บีเคเค	5 กก.	95	73				
บัวหลวง	5 กก.	75				73	
ข้าวขาว 25%							
เฟิร์สทไฟรซ์	5 กก.			62			
กลีกรไทย	5 กก.	80		68			
ข้าวขาว (อื่น ๆ)							
คุ่มคำ (ขช. 35 %)	5 กก.	68				62	
หงษ์ทอง (ข้าวสังข์หยด)	2 กก.		65				

ไม่มีเครื่องหมายรูปพนมมือ

รายงานการติดตามภาวะตลาด "หอมแดง" ในกรุงเทพมหานคร
ประจำวันที่ 17 มกราคม 2551

บาท/กก.

รายการสินค้า	ราคาขายส่ง			+ เพิ่ม - ลด	ราคาขายปลีก			+ เพิ่ม - ลด	สถานการณ์
	วันนี้	ปีนี้ (2551)			วันนี้	ปีนี้ (2551)			
		ปีก่อน	วันก่อน			วันนี้	ปีก่อน		
	17 ม.ค.50	11 ม.ค.	17 ม.ค.		17 ม.ค.50	11 ม.ค.	17 ม.ค.		
หอมแดงภาคเหนือมัดจุกหัวใหญ่	25-28	26-28	24-26	-2	35-40	40-44	38-40	-2 ถึง -4	หอมแดงภาคเหนือ และหอมแดงศรีสะเกษ ราคาปรับตัวลดลง เนื่องจากผลผลิตยังคงมีปริมาณ ออกสู่ตลาดอย่างต่อเนื่องและเพิ่มขึ้นเป็นลำดับ ทั้งจาก จ.อุตรดิตถ์ และ จ.ศรีสะเกษ ประกอบกับมีพ่อค้ารถเร่ นำสินค้าออกขายตามแหล่งชุมชนต่าง ๆ ด้วย
หัวกลาง	22-24	24-25	20-22	-3 ถึง -4	30-35	38-40	35-36	-3 ถึง -4	
หัวเล็ก	18-20	16-18	15-16	-1 ถึง -2	25-30	34-36	30-34	-2 ถึง -4	
หอมแดงภาคเหนือตัดจุกหัวใหญ่	28-30	30-32	28-30	-2	44-48	46-48	44-46	-2	
หัวกลาง	24-26	26-28	24-26	-2	36-40	40-44	38-40	-2 ถึง -4	
หัวเล็ก	20-22	18-20	16-18	-2	30-35	38-40	35-36	-3 ถึง -4	
หอมแดงศรีสะเกษมัดจุกหัวใหญ่	22-24	24-25	22-24	-1 ถึง -2	44-46	40-44	38-40	-2 ถึง -4	
หัวกลาง	18-20	22-23	18-20	-3 ถึง -4	38-40	38-40	35-36	-3 ถึง -4	
หัวเล็ก	16-18	15-16	14-15	-1	32-36	34-36	30-34	-2 ถึง -4	
หอมแดงศรีสะเกษตัดจุกหัวใหญ่	26-28	28-30	26-28	-2	48-50	46-48	44-46	-2	
หัวกลาง	22-24	25-26	22-24	-2 ถึง -3	44-46	40-44	38-40	-2 ถึง -4	
หัวเล็ก	18-20	17-18	15-16	-2	36-38	38-40	35-36	-3 ถึง -4	

ผู้รายงาน.....

(นางกฤษณา พลศักดิ์)

ผู้ตรวจ.....

(นางประทุม กษมาประพุก)

รายงานการติดตามภาวตลาด "ปาล์มน้ำมัน และน้ำมันปาล์ม" ในกรุงเทพมหานคร

ประจำวันที่ 17 มกราคม 2551

f: ราคาปาล์ม/ลิตร

รายการ	หน่วย บาท	ราคาขายส่ง			+ เพิ่มขึ้น - ลดลง	ภาวะการค้า
		ราคาวันปีก่อน	ราคาวันก่อน	ราคาวันนี้		
		17 ม.ค. 50	16 ม.ค. 51	17 ม.ค. 51		
ผลปาล์มทะเลทราย (ราคาโรงสกัดรับซื้อ)						
คุณภาพ เปอร์เซนต์น้ำมัน (คละ)	กก.	2.80 - 3.50	5.70 - 6.60	5.70 - 6.60		ผลปาล์มทะเลทราย ราคาเคลื่อนไหวสูงขึ้นในบางพื้นที่ตามความต้องการ ของโรงงานสกัด อีกทั้งช่วงนี้มีฝนตก คาดว่าผลผลิตที่ออกสู่ ตลาดลดลงเล็กน้อย น้ำมันปาล์มดิบ ราคาลดลงเล็กน้อย โรงงานสกัดต่างรอดูสถานการณ์ ด้วยราคาในตลาดมาเลเซียปรับตัวลดลง สำหรับการนำเข้า น้ำมันปาล์ม ยังอยู่ในช่วงนำเสนอ ครม. อนุมัติในวันอังคารที่ 22 มค.51 การซื้อขายน้ำมันปาล์มดิบโดยรวม จึงค่อนข้าง ชะลอตัวและมีการต่อรองราคาอย่างกว้างขวาง สำหรับน้ำมันปาล์มดิบในตลาดมาเลเซียราคาลดลง อยู่ที่ 3,296.25 ริงกิต/ตัน หรือกก.ละ 33.45 บาท (16 มค.51)
- จ.กระบี่	กก.	3.20 - 3.30	6.00 - 6.15	6.15 - 6.40	+0.15 ถึง 0.25	
- จ.สุราษฎร์ธานี	กก.	3.10 - 3.25	6.10 - 6.30	6.10 - 6.45	+0.15	
- จ.ชุมพร	กก.	3.20 - 3.50	6.20 - 6.60	6.20 - 6.60		
- จ.ตรัง	กก.	3.05 - 3.15	5.95 - 6.20	6.05 - 6.20	+0.10	
- จ.สตูล	กก.	2.80 - 3.00	5.70 - 5.80	5.70 - 5.80		
คุณภาพ เปอร์เซนต์น้ำมัน (15%)	กก.	2.82 - 3.10	5.47 - 6.00	5.47 - 6.00		
- จ.กระบี่	กก.	3.10	5.80	5.80		
- จ.สุราษฎร์ธานี	กก.	2.82	5.47	5.47		
- จ.ชุมพร	กก.	3.00	5.90	5.90		
- จ.ตรัง	กก.	3.00	6.00	6.00		
- จ.สตูล	กก.	2.80	5.70	5.70		
คุณภาพ เปอร์เซนต์น้ำมัน (17%)	กก.	3.00 - 3.50	5.80 - 6.60	5.80 - 6.60		
- จ.กระบี่	กก.	3.30	6.15	6.40	+0.25	
- จ.สุราษฎร์ธานี	กก.	3.25	6.30	6.45	+0.15	
- จ.ชุมพร	กก.	3.50	6.60	6.60		
- จ.ตรัง	กก.	3.15	6.20	6.20		
- จ.สตูล	กก.	3.00	5.80	5.80		
ผลปาล์มร่วง จ.ชุมพร	กก.	4.00 - 4.30	7.50 - 8.20	7.50 - 8.20		
น้ำมันปาล์มดิบ (ราคาซื้อขายทั่วไปส่งมอบถึงผู้ซื้อ)						
- เกรด A (น้ำมันจากเปลือก)	กก.	18.50 - 18.75	36.75 - 37.00	36.50 - 37.00	-0.25	
- เกรด B (น้ำมันรวม)	กก.	17.50 - 17.75	35.75 - 36.00	35.50 - 36.00	-0.25	
น้ำมันเมล็ดในปาล์มดิบ	กก.	19.25 - 19.75	36.50 - 36.75	36.50 - 36.75		

รายการ	หน่วย บาท	ราคาขายส่ง			+ เพิ่มขึ้น - ลดลง	ภาวะการค้า
		ราคาวันหนึ่งปีก่อน	ราคาวันก่อน	ราคาวันนี้		
		17 ม.ค. 50	16 ม.ค. 51	17 ม.ค. 51		
น้ำมันปาล์มบริสุทธิ์ *(ราคาซื้อขายทั่วไปส่งมอบถึงผู้ซื้อ)						
- โอเลอิน	กก.	22.17 - 23.29	43.85	43.85		
- สเตอริน	กก.	16.00 - 16.25	31.50 - 32.50	31.50 - 32.50		
น้ำมันปาล์มสำเร็จรูป (ราคารวม VAT)						
- ราคาขายส่ง (โรงกลั่นส่งมอบถึงยี่บัว)						
- ชนิดบรรจุปีบ 12.50 กก.	กก.	28.00- 29.20	51.20	51.20		
- ตรามรกต	ปีบ	350	-	-		
- ตราหยก	ปีบ	365	640	640		
- ตราโอลีน	ปีบ	360	-	-		
- ตราเกสร	ปีบ	365	640	640		
- ชนิดบรรจุขวด 1 ลิตร (12 ขวด/หีบ)	ขวด	27.50 - 28.75	47.08 - 47.92	47.08 - 47.92		
- ตรามรกต	หีบ	345	-	-		
- ตราหยก	หีบ	330	575	575		
- ตราโอลีน	หีบ	340	-	-		
- ตราเกสร	หีบ	330	565	565		
- ราคาขายปลีก ในตลาดกรุงเทพฯ						
- ชนิดบรรจุปีบ	กก.	30 - 33	50 - 52	50 - 52		
- ชนิดบรรจุขวด 1 ลิตร	ขวด	30 - 34	47 - 49	47 - 49		
หมายเหตุ : * น้ำมันปาล์มบริสุทธิ์เป็นราคาไม่รวม VAT						

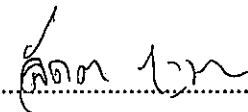
น้ำมันปาล์มตลาดมาเลเซีย
ณ วันที่ 16 มกราคม 2551
น้ำมันปาล์มดิบ ส่งมอบเดือน มกราคม-กุมภาพันธ์ 2551
ราคาเฉลี่ยตันละ 3,296.25 ริงกิตหรือ กก.ละ 33.45 บาท
โอเลอิน ส่งมอบเดือน กุมภาพันธ์-มีนาคม 2551
ราคาเฉลี่ยตันละ \$ 1082.50 หรือ กก.ละ 35.88 บาท
RBD สเตอริน ส่งมอบเดือน กุมภาพันธ์ 2551
ราคาเฉลี่ยตันละ \$ 1010 หรือ กก.ละ 33.48 บาท
อัตราแลกเปลี่ยน US\$ = 33.1440 บาท (อัตรากลาง)
1 ริงกิต = 10.1491 บาท (อัตรากลาง)

รายงานการติดตามภาวะตลาด "ทานตะวันและผลิตภัณฑ์" ในกรุงเทพมหานคร


ประจำวันที่ 17 มกราคม 2551

Agri_35 รายงาน E:รายงาน สกป.

รายการสินค้า	หน่วย	ปีก่อน วันนี้ 17 ม.ค. 50	ปีนี้ (2551)		+ เพิ่ม - ลด	สถานการณ์
			วันก่อน 11 ม.ค. 51	วันนี้ 17 ม.ค. 51		
ราคาขายส่ง						
เมล็ดทานตะวัน						<p>เมล็ดทานตะวัน ราคาสูงขึ้นเนื่องจากเป็นช่วงต้นฤดูการผลิต ปริมาณสินค้าออกสู่ตลาดไม่มากนัก ประกอบกับเมล็ดทานตะวันในตลาดต่างประเทศ มีราคาสูงขึ้น ส่งผลให้เมล็ดทานตะวันในประเทศปรับตัวสูงขึ้นตาม</p> <p>น้ำมันทานตะวันสำเร็จรูป ราคาสูงขึ้นเนื่องจากต้นทุนการผลิตสูง อีกทั้งปริมาณสินค้าออกสู่ตลาดน้อยไม่เพียงพอกับความต้องการของผู้บริโภค</p>
ราคาที่จุดรับซื้อ ณ แหล่งผลิต	บาท/กก.	11.40 - 11.50	16.00 - 17.00	17.25 - 18.25	+1.25	
ราคาที่โรงงานที่รับซื้อหน้าโรงงาน	บาท/กก.	11.75 - 11.80	16.35 - 17.35	17.65 - 18.65	+1.30	
กากทานตะวัน (ผลิตภายในประเทศ)	บาท/กก.	-				
น้ำมันทานตะวันสำเร็จรูป	บาท/หีบ	525 - 535	620 - 635	625 - 635	+5	
ราคาที่โรงงานกลั่นขายส่งถึงมือ ชนิดบรรจุขวด (12 ขวด/หีบ)						
ตราภูเก็ต (น้ำมันในประเทศ)	บาท/ขวด	43.75 - 44.17	52.50 - 52.92	52.50 - 52.92		
ตราชิม (น้ำมันในประเทศ)	บาท/ขวด	44.05 - 44.58	51.67 - 52.08	52.08 - 52.67	+0.41ถึง0.59	
ราคาขายปลีก						
ชนิดบรรจุขวด (12 ขวด/หีบ)						
ตราภูเก็ต (น้ำมันในประเทศ)	บาท/ขวด	45.00 - 46.50	55.00 - 57.00	55.00 - 57.00		
ตราชิม (น้ำมันในประเทศ)	บาท/ขวด	45.50 - 46.50	54.50 - 55.00	55.00 - 57.00	+0.50ถึง2	

ผู้รายงาน..... 

(นางลัดดา บุญมา)

ผู้ตรวจ..... 


(นางอมราพร อินทร์แมน)

รายงานการติดตามภาวะและราคา "สัตว์น้ำ" ในตลาดกรุงเทพมหานคร
 ประจำวันที่ 17 มกราคม 2551

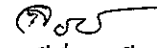
บาท : ก.ก.

รายการ	ราคาขายส่ง			+ เพิ่ม - ลดลง	ราคาขายปลีกตลาด กทม.			+ เพิ่ม - ลดลง	ภาวะการค้า
	ปีก่อน 17 ม.ค. 50	วันก่อน 16 ม.ค. 51	วันนี้ 17 ม.ค. 51		ปีก่อน 17 ม.ค. 50	วันก่อน 16 ม.ค. 51	วันนี้ 17 ม.ค. 51		
กุ้งขาว	ตลาดกลางสมุทรสาคร								สัตว์น้ำ ราคาขายส่งสัตว์น้ำขององค์การ สะพานปลาเปลี่ยนแปลงตามปริมาณ และ คุณภาพของสินค้าที่ส่งเข้าตลาด ปลาหมึกกล้วย ราคาลดลง เนื่องจากปริมาณสินค้า มีส่งเข้าตลาดสม่ำเสมอ ขณะที่ภาวะตลาด ชะลอตัว
- (40 ตัว/กก.)	165	155	155		220 - 240	200 - 220	200 - 220		
- (50 ตัว/กก.)	130	145	145		190 - 210	170 - 180	170 - 180		
- (60 ตัว/กก.)	115	120	120		160 - 170	150 - 160	150 - 160		
- (70 ตัว/กก.)	105	105	110	+ 5	145 - 150	140 - 150	140 - 150		
- (80 ตัว/กก.)	100	95	95		140 - 145	130 - 140	130 - 140		
	องค์การสะพานปลา								
กุ้งก้ามกราม (กลาง)									
- (บ่อเลี้ยงไทย 15-16 ตัว/กก.)	200 - 260	160 - 180	160 - 180		230 - 280	240 - 260	240 - 260		
ปลาหมึกกล้วยคละ	50 - 80	50 - 75	45 - 75	- 5	110 - 130	110 - 120	100 - 110	- 10	
ปลาหมึกกระดองคละ	50 - 90	60 - 90	60 - 90		110 - 130	110 - 120	110 - 120		
หอยแครงคละ	20 - 35	20 - 25	20 - 30	+ 5	40 - 55	40 - 55	40 - 55		
หอยลายคละ	30 - 60	30 - 50	30 - 50		70 - 90	70 - 80	70 - 80		
หอยแมลงภู่คละ	15 - 20	12 - 20	12 - 18	- 2	30 - 40	30 - 35	30 - 35		
ปลาทุสด (9-12 ตัว/กก.)	40 - 55	40 - 50	40 - 50		50 - 80	50 - 70	50 - 70		
ปลาช่อน	60 - 90	80 - 90	80 - 90		100 - 120	100 - 120	100 - 120		
ปลาดุก (บึกอูย)	20 - 40	30 - 35	30 - 35		50 - 55	45 - 50	45 - 50		
ปลานิล	30 - 35	30 - 37	28 - 35	- 2	35 - 55	40 - 55	40 - 55		

ผู้ตรวจ.....


 (นางอมราพร อินทร์แมน)

ผู้รายงาน.....

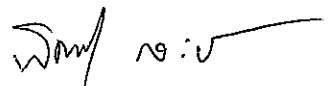

 (นางจริย์ สมชีพ)

รายงานการติดตามภาวะตลาด ยางพารา

ประจำวันที่ 17 มกราคม 2551

รายการ	หน่วย บาท	วันนี้ปีก่อน	ราคาก่อน	ราคาวันนี้	+ เพิ่มขึ้น	ภาวะการค้า
		17 ม.ค. 50	16 ม.ค. 51	17 ม.ค. 51	- ลดลง	
ยางแผ่นดิบชั้น 3						ยางพารา ราคาเคลื่อนไหวตามความต้องการของตลาด ต่างประเทศ
ราคาเกษตรกรขายได้						
- จ.สุราษฎร์ธานี	กก.	65.40	78.80	78.30	-0.50	
- จ.สงขลา	กก.	65.15	79.20	78.85	-0.35	
- จ.นครศรีธรรมราช	กก.	64.25	77.95	78.40	+0.45	
ราคาตลาดกลาง						
- จ.สุราษฎร์ธานี	กก.	67.22	80.79	79.80	-0.99	
- จ.สงขลา	กก.	67.22	81.02	80.28	-0.74	
- จ.นครศรีธรรมราช	กก.	67.22	81.09	80.44	-0.65	
ยางแผ่นรมควันชั้น 3						
ราคา FOB ชั้น 3 กรุงเทพ	กก.	75.15	87.60	87.60	-	

ผู้รายงาน.....


(นางสาวพิชชา กระบี่ทอง)

รายงานการติดตามภาวะตลาดสินค้าในกรุงเทพมหานคร
 ประจำวันที่ 17 มกราคม 2551 สิบเวลา 9.00 - 12.00 น.

หน่วย : บาท/กก.

ลำดับ ที่	รายการ	ราคาขายส่ง (ตลาดปากคลอง)				ราคาขายปลีก (ตลาดทั่วไป)								สถานการณ์
		กละ			เปลี่ยนแปลง +เพิ่ม -ลด	กละ			เปลี่ยนแปลง +เพิ่ม -ลด	กั๊ด			เปลี่ยนแปลง +เพิ่ม -ลด	
		วันนี้ปีก่อน	วันก่อน	วันนี้		วันนี้ปีก่อน	วันก่อน	วันนี้		วันนี้ปีก่อน	วันก่อน	วันนี้		
		17 มค.50	16 มค.51	17 มค.51		17 มค.50	16 มค.51	17 มค.51		17 มค.50	16 มค.51	17 มค.51		
ผักใบ														
1	ผักคะน้า	6-10	20-25	18-22	-2ถึง-3	15-18	28-30	25-30	-3	20-25	35-40	35-40	-2ถึง-5	ผักคะน้า ผักบุ้งจีนและขึ้นฉ่าย ราคา อ่อนตัวลง เนื่องจากผลผลิตรุ่นใหม่จากรอบปริมาตรลด ทยอยออกสู่ตลาดเพิ่มมากขึ้น
2	ผักบุ้งจีน	4-8	8-12	6-10	-2	8-10	15-18	12-15	-3	12-15	20-25	18-20		
3	ผักกวางตุ้ง	5-8	10-15	10-15		10-15	18-20	18-20		18-20	22-25	22-25		
4	ผักกาดหอม	8-10	8-10	8-10		12-15	15-18	15-18		18-20	20-25	20-25		
5	ผักกาดขาวปลี	7-8	6-8	6-8		12-15	12-15	12-15		20-25	20-25	20-25		
6	กะหล่ำปลี	10-12	5-8	5-8		15-18	12-14	12-14		20-25	15-20	15-20		
7	ผักชี*	15-20	40-50	40-50		3-4	6-7	6-7		5-6	8-9	8-9		
8	ต้นหอม*	15-20	25-30	25-30		3-4	4-5	4-5		5-6	6-7	6-7		
9	ขึ้นฉ่าย*	15-20	25-35	25-30	-5	3-4	4-5	4-5		5-6	6-7	6-7		
ผักผล														
1	มะระจีน	22-25	20-25	20-25		25-30	25-28	25-28		32-35	30-32	30-32	(ผู้รายงาน) (ผู้ตรวจ)	
2	มะเขือเทศสีดา	18-25	8-10	8-10		25-30	12-15	12-15		32-35	20-25	20-25		
3	มะเขือเทศผลใหญ่	15-20	6-8	6-8		20-25	12-15	12-15		28-30	18-22	18-22		
4	มะเขือเจ้าพระยา	14-16	14-20	14-20		25-28	20-25	20-25						
5	ถั่วฝักยาว	30-35	30-35	30-35		35-40	35-40	35-40		42-45	45-50	45-50		
6	แตงกวา	8-10	10-15	10-15		14-16	15-18	15-18		18-20	20-25	20-25		
7	พริกเขียว	6-9	5-8	5-8		10-12	10-14	10-14		15-20	15-20	15-20		
8	พริกสดชี้ฟ้า*	30-35	15-20	15-20		4-5	3-4	3-4						
9	พริกชี้หนู (จินดา)*	30-35	30-35	30-35		4-5	4-5	4-5						
10	มะนาวแป้น (เบอร์ 1-2)/ผล	2.30-2.80	1.30-1.70	1.30-1.70		2.75-3.00	1.75-2.00	1.75-2.00						
	(เบอร์ 3-4)/ผล	1.50-2.00	0.70-1.00	0.70-1.00		2.00-2.50	1.00-1.50	1.00-1.50						
ผักหัว														
1	กะหล่ำดอก	10-12	20-23	20-23		15-20	25-28	25-28		25-28	30-35	30-35	(ผู้รายงาน) (ผู้ตรวจ)	
2	หัวผักกาด	8-10	8-12	8-12		15-16	12-15	12-15		18-20	20-25	20-25		
ผักน้ำ														
1	ผักกะเจต** (1 กำ)	24-25	16-20	16-20		30-35	20-25	20-25					(ผู้ตรวจ)	
2	ผักบุ้งไทย** (10 กำ)	60-70	60-70	60-70		7-8	7-8	7-8						
อื่น ๆ														
1	หน่อไม้ฝรั่ง	50-55	50-60	50-60		55-60	65-70	65-70		62-65	75-80	75-80		
2	ข้าวโพดฝักอ่อน	30-32	24-28	24-28		35-40	30-35	30-35						

หมายเหตุ * ราคาขายปลีก หน่วย : บาท/ขีด

**ราคาขายปลีก หน่วย : บาท/กำ