

ภาวะตลาดสินค้าข้าว ประจำวันที่ 7 มกราคม 2551

ชนิด	สัปดาห์ก่อน	วันปีก่อน	วันก่อน	วันนี้	เปรียบเทียบ วันนี้/วันก่อน
	ต่ำ-สูง	5 ม.ค.50	4 ม.ค.51	7ม.ค.51	
ข้าวเปลือกเจ้าหน้าปี 5% ปี 2550/51 (ราคารับจำนำ ปี 2550/51 6,600 บาท/ตัน ชนิดสีเป็นข้าวสาร 5%)					
จังหวัดนครสวรรค์	6.70-6.80		6.70-6.80 (6ม.ค.51)		
จังหวัดพิษณุโลก	6.60-6.70	6.00	6.60-6.70	6.60-6.70	
จังหวัดสุพรรณบุรี	7.00-7.10	6.20-6.30	7.00-7.10	7.00-7.10	
จังหวัดปทุมธานี	7.30-7.40	6.20-6.30	7.30-7.40	7.10-7.20	- 0.20
ข้าวเปลือกหอมมะลิ ปี 2550/51 (ราคารับจำนำ ปี 2550/51 9,000 - 9300 บาท/ตัน สีได้ตันข้าว 36-42 กรัม)					
จังหวัดอุดรธานี	10.50-10.90	8.40-8.60	10.70-10.90	10.70-10.90	
จังหวัดสุรินทร์	10.30-10.50	8.40-8.50	10.40-10.50	10.40-10.50	
ข้าวเปลือกหอมจังหวัด ปี 2550/51 (ราคารับจำนำ ปี 2550/51 7,500-7,800 บาท/ตัน สีได้ตันข้าว 34-40 กรัม)					
จังหวัด (นครสวรรค์ พิจิตร พิษณุโลก อุดรดิตถ์)	8.50-8.70	7.70-7.80	8.50-8.70	8.50-8.70	
ข้าวเปลือกหอมปทุมธานี ปี 2550/51 (ราคารับจำนำ ปี 2550/51 6,900 - 7,200 บาท/ตัน สีได้ตันข้าว 36-42 กรัม)					
จังหวัดสุพรรณบุรี	7.40-7.60	6.50-6.70	7.40-7.60	7.40-7.60	
ข้าวเปลือกเหนียวเมล็ดยาว ปี 2550/51 (ราคารับจำนำ ปี 2550/51 8,100 บาท/ตัน)					
จังหวัดอุดรธานี	8.80-9.00	11.20-11.40	8.80-9.00	8.80-9.00	
ข้าวสาร					
ข้าวขาว 100% ชั้น 2 (ใหม่)	11.45-11.65	10.80-10.85	11.45-11.50	1140-1145	- 0.05
ข้าวขาว 5% (ใหม่)	11.00-11.35	10.55-10.60	11.00-11.05	11.00-11.05	
ปลายข้าว เอ.วัน .เลิศ (ใหม่)	10.70-10.85	8.15-8.20	10.70-10.75	10.75-10.80	+0.05
ข้าวเนียง 100%	12.00-12.30	10.60-10.70	12.00-12.05	12.00-12.05	
ปลายข้าวเนียง เอ.วัน	8.30-8.40	7.35-7.40	8.30-8.40	8.30-8.40	
ข้าวหอมมะลิ 100% ชั้น 2	20.00-20.10	17.40-17.60	20.00-20.10	20.00-20.10	
ข้าวใหม่	19.60-19.90	17.40-17.60	19.60-19.70	19.60-19.70	
ปลายข้าวหอมมะลิ	12.15-12.50	8.90-9.00	12.15-12.20	12.15-12.20	
ข้าวใหม่	12.15-12.50	8.95-9.00	12.15-12.20	12.15-12.20	
ข้าวหอมจังหวัด	17.00-17.10	16.50-16.70	17.00-17.20	17.00-17.20	
ข้าวใหม่	18.30-18.70	15.80-16.00	18.30-18.40	18.30-18.40	
ข้าวหอมปทุมธานี	14.10-14.20	13.80-14.00	14.10-14.20	14.10-14.20	
ข้าวใหม่	13.90-14.00	12.80-13.00	13.90-14.00	13.90-14.00	
ปลายข้าวหอมปทุมธานี	11.65-11.70	8.30-8.40	11.65-11.70	11.65-11.70	
ข้าวใหม่	11.65-11.70	8.35-8.40	11.65-11.70	11.65-11.70	
ข้าวเหนียว 10% เมล็ดยาว	15.50-16.00	20.00-20.20	15.50-15.55	15.50-15.55	
ปลายข้าวเหนียว เอ.วัน	11.90-12.00	-	11.90-12.00	11.90-12.00	
ข้าวใหม่	11.90-12.70	16.30-16.50	11.90-12.00	11.90-12.00	
รำข้าวขาว	7.40-7.55	6.10-6.20	7.40-7.45	7.40-7.45	
ข้าวสารขายปลีก					
ข้าวหอมมะลิ	24.66-27.33	23.00-24.00	24.67-25.33	24.67-25.33	
ข้าวขาว 100%	17.33-18.66	15.00-17.00	16.00-17.33	16.00-17.33	
ข้าวเหนียว 10% เมล็ดยาว	22.00-23.33	20.00-21.00	22.00-22.67	22.00-22.67	

สถานการณ์ทั่วไป

- **ข้าวเปลือก** ข้าวเปลือกเจ้าหน้าปี จ.ปทุมธานี ราคาอ่อนตัวลง เนื่องจากปริมาณผลผลิตมีออกสู่ตลาดเพิ่มขึ้น ขณะที่ความต้องการของตลาดชะลอตัว

- **ปริมาณข้าวเปลือก** ปริมาณซื้อขาย ณ ท่าข้าวลาดยาวจังหวัดนครสวรรค์และตลาดกลางสินค้าเกษตร จังหวัดพิษณุโลก เมื่อวันที่ 6 มกราคม 2551 มีปริมาณ 237 และ 43 เมตริกตัน ตามลำดับ

- **ข้าวสาร** ความต้องการข้าวของผู้ส่งออก โดยเฉพาะปลายข้าวมีเพิ่มขึ้น เพื่อเตรียมส่งมอบต่างประเทศ ส่งผลให้ราคาซื้อขายปรับตัวสูงขึ้น ส่วนต้นข้าวขาว ราคากลับอ่อนตัวลงเล็กน้อย

ข้าวเปลือกภูมิภาค
ประจำวันที่ 7 มกราคม 2551

ชนิด	สัปดาห์ก่อน ต่ำ-สูง	จันทร์	อังคาร	พุธ	พฤหัสบดี	ศุกร์	สัปดาห์นี้ ต่ำ-สูง
------	------------------------	--------	--------	-----	----------	-------	-----------------------

บาท/1000 กก.

ข้าวเปลือกเจ้าหน้าปี 5 % ปี 2550/51 (ราคารับจำนำ ปี 2550/51 6,600 บาท/ตัน ชนิดสีเป็นข้าวสาร 5 %)

จังหวัดนครสวรรค์	6700-6800 ✓						
จังหวัดพิษณุโลก	6600-6700	6600-6700 ✓					6600-6700
จังหวัดสุพรรณบุรี	7000-7100	7000-7100					7000-7100
จังหวัดปทุมธานี	7300-7400	7100-7200					7100-7200

ข้าวเปลือกหอมมะลิ ปี 2550/51 (ราคารับจำนำ ปี 2550/51 9,000 - 9,300 บาท/ตัน สีได้ต้นข้าว 36-42 กรัม)

จังหวัดอุดรธานี	10500-10900	10700-10900 ✓					10700-10900
จังหวัดสุรินทร์	10300-10500	10400-10500 ✓					10400-10500

ข้าวเปลือกหอมจังหวัด ปี 2550/51 (ราคารับจำนำ ปี 2550/51 7,500 - 7,800 บาท/ตัน สีได้ต้นข้าว 34-40 กรัม)

จังหวัด นครสวรรค์ พิจิตร พิษณุโลก อุดรดิตถ์	8500-8700	8500-8700					8500-8700
--	-----------	-----------	--	--	--	--	-----------

ข้าวเปลือกหอมปทุมธานี ปี 2550/51 (ราคารับจำนำ ปี 2550/51 6,900 - 7,200 บาท/ตัน สีได้ต้นข้าว 36-42 กรัม)

จังหวัดสุพรรณบุรี	7400-7600	7400-7600					7400-7600
-------------------	-----------	-----------	--	--	--	--	-----------

ข้าวเปลือกเหนียวเมล็ดยาว ปี 2550/51 (ราคารับจำนำ ปี 2550/51 8,100 บาท/ตัน)

จังหวัดอุดรธานี	8800-9200	8800-9000 ✓					8800-9000
-----------------	-----------	-------------	--	--	--	--	-----------

กรมการค้าภายใน

สำนักส่งเสริมการค้าสินค้าเกษตร

ราคาขายส่งข้าว ผลิตภัณฑ์ และกระสอบป่าน

ในตลาดกรุงเทพมหานคร

ประจำวันที่ 7 มกราคม 2551

ชนิด	สัปดาห์ก่อน ต่ำ-สูง	จันทร์	อังคาร	พุธ	พฤหัสบดี	ศุกร์	สัปดาห์นี้ ต่ำ-สูง
ขายส่งทั่วไป ความชื้นไม่เกิน 14% เป็นราคาตามตัวอย่างที่ผู้ส่งออกหรือผู้ค้าส่งรับซื้อจากโรงสีหรือซื้อผ่านนายหน้า (หญิง) ที่ผู้ส่งออกรับซื้อด้วยเงินสด ไม่รวมกระสอบ (คำนวณราคาซื้อรวมกระสอบป่านชนิดบรรจุ 100 กก.หักด้วยราคากระสอบป่านใช้แล้วหนึ่งครั้ง) ส่งหน้าโรงเก็บข้าวของผู้ซื้อ							
ข้าวขาว 100% ชั้น 1	1350-1360	1350-1360					บาท/100 กก. 1350-1360
ข้าวใหม่	-	-					-
ข้าวขาว 100% ชั้น 2	1310-1320	1310-1320					1310-1320
ข้าวใหม่	1145-1165	1140-1145					1140-1145
ข้าวขาว 100% ชั้น 3	1270-1280	1270-1280					1270-1280
ข้าวใหม่	1135-1155	1130-1135					1130-1135
ข้าวขาว 5%	1260-1265	1260-1265					1260-1265
ข้าวใหม่	1100-1135	1100-1105					1100-1105
ข้าวขาว 10%	1240-1245	1240-1245					1240-1245
ข้าวใหม่	1090-1125	1090-1095					1090-1095
ข้าวขาว 15%	-	-					-
ข้าวใหม่	1080-1115	1080-1085					1080-1085
ข้าวขาว 25%	-	-					-
ข้าวใหม่	1070-1105	1070-1075					1070-1075
ปลายข้าวขาว เอ.วัน.เลิศ	1110-1115	1110-1115					1110-1115
ข้าวใหม่	1070-1085	1075-1080					1075-1080
ปลายข้าวขาว เอ.วัน.พิเศษ	1100-1105	1100-1105					1100-1105
ข้าวใหม่	1055-1070	1060-1065					1060-1065
ปลายข้าวขาว ซี.วัน*	970-985	975-980					975-980
ข้าวเหนียว กข. 6							
ข้าวใหม่	1630-1680	1630-1635					1630-1635
ข้าวเหนียว 10% เมล็ดยาว							
ข้าวใหม่	1550-1600	1550-1555					1550-1555
ข้าวเหนียว 10% เมล็ดสั้น							
ข้าวใหม่	1500-1550	1500-1505					1500-1505
ปลายข้าวเหนียว เอ.วัน	1190-1200	1190-1200					1190-1200
ข้าวใหม่	1190-1200	1190-1200					1190-1200
ข้าวหึ่ง 100%	1200-1230	1200-1205					1200-1205
ข้าวหึ่ง 5%	1155-1180	1155-1160					1155-1160
ปลายข้าวหึ่ง เอ.วัน	830-840	830-840					830-840
ข้าวหอมมะลิ							
100% ชั้น 1	2060-2070	2060-2070					2060-2070
ข้าวใหม่	2000-2030	2000-2010					2000-2010
100% ชั้น 2	2000-2010	2000-2010					2000-2010
ข้าวใหม่	1960-1990	1960-1970					1960-1970
ปลายข้าวหอมมะลิ	1215-1250	1215-1220					1215-1220
ข้าวใหม่	1215-1250	1215-1220					1215-1220
ข้าวหอมจังหวัด	1700-1710	1700-1710					1700-1710
ข้าวใหม่	1830-1870	1830-1840					1830-1840
ข้าวหอมปทุมธานี	1410-1420	1410-1420					1410-1420
ข้าวใหม่	1390-1400	1390-1400					1390-1400
ปลายข้าวหอมปทุมธานี	1165-1170	1165-1170					1165-1170
ข้าวใหม่	1165-1170	1165-1170					1165-1170

หมายเหตุ* ปลายข้าวขาว ซี.วัน. เป็นราคาที่สืบเพื่อใช้ในการคำนวณอัตราส่งมอบตามโครงการรับจำนำข้าวเปลือก

(7 มกราคม 2551)

ชนิด	สัปดาห์ก่อน ต่ำ-สูง	จันทร์	อังคาร	พุธ	พฤหัสบดี	ศุกร์	สัปดาห์นี้ ต่ำ-สูง
------	------------------------	--------	--------	-----	----------	-------	-----------------------

ข้าวขาว	ราคาเงินสดไม่รวมกระสอบ ส่งมอบหน้าโรงเก็บข้าวของผู้ซื้อ						บาท/100 กก.
ขาว	740-755	740-745					740-745
นึ่ง	855-870	855-860					855-860
สก๊อต	585-600	585-590					585-590
กล็อง	20-30	20-30					20-30

ข้าวสาร

(ขายส่งให้ร้านขายปลีก)

บาท/100 กก.

ข้าวสารเจ้า

○ 100% (ข้าวหอม)	2250-2300	2250-2300					2250-2300
ข้าวใหม่	2150-2200	2150-2200					2150-2200
100%	1400-1450	1400-1450					1400-1450
ข้าวใหม่	1250-1300	1250-1300					1250-1300
5%	1200-1250	1200-1250					1200-1250
ข้าวใหม่	1100-1150	1100-1150					1100-1150

ข้าวสารเหนียว

สันป่าตอง (เขี้ยววง)

100% (ใหม่)	2700-2750	2700-2750					2700-2750
5% (ใหม่)	2450-2500	2450-2500					2450-2500

○ ข้าวสารเหนียว

10% เมล็ดยาว(ใหม่)	1950-2000	1950-2000					1950-2000
10% เมล็ดสั้น(ใหม่)	1850-1900	1850-1900					1850-1900

ผลิตภัณฑ์ข้าว ราคาเงินสด (กล็องละ 10 กิโลกรัม)

แบ่งข้าวเจ้าเหนียว

บาท/3 กล็อง

เจ้าไม่น้ำ(3กล็อง)	525-530	525-530					525-530
เหนียวไม่น้ำ(3กล็อง)	720-725	720-725					720-725

กระสอบป่าน (ทอในประเทศด้วยใยปอ) ขนาด 29 นิ้ว x 43 นิ้ว ราคาเงินสดส่งมอบถึงร้านผู้ซื้อ

บาท/1 ใบ

ใหม่	34.25-35.50	34.25-35.50					34.25-35.50
ใช้แล้ว -ไม่มีตรา	25.70-26.75	25.70-26.75					25.70-26.75
- มีตรา	17.50-20.50	17.50-20.50					17.50-20.50

ราคาขายปลีกข้าวสารในตลาดกรุงเทพฯ ฯ

ประจำวันที่ 7 มกราคม 2551

บาท/15 กก.

ชนิด	สัปดาห์ก่อน ต่ำ-สูง	จันทร์	อังคาร	พุธ	พฤหัสบดี	ศุกร์	สัปดาห์นี้ ต่ำ-สูง
100% (ข้าวหอม)							
ร้านค้าปลีกทั่วไป	400-410	400-410					400-410
ข้าวใหม่	370-390	370-390					370-390
ข้าวสารเจ้า 100%							
ร้านค้าปลีกทั่วไป	260-280	260-280					260-280
ข้าวใหม่	230-250	230-250					230-250
ข้าวสารเจ้า 5%							
ร้านค้าปลีกทั่วไป	220-240	220-240					220-240
ข้าวใหม่	200-210	200-210					200-210
ข้าวสารเหนียว							
สันป่าตอง (เขี้ยววง)							
100%	470-480	470-480					470-480
5%	410-420	410-420					410-420
10% เมล็ดยาว	330-350	330-350					330-350
10% เมล็ดสั้น	300-320	300-320					300-320


กรมการค้าภายใน

สำนักส่งเสริมการค้าสินค้าเกษตร

โทร. 0 2547 5400

สถานการณ์ทั่วไป

- ข้าวเปลือก ข้าวเปลือกเจ้าหน้าปี จ.ปทุมธานี ราคาอ่อนตัวลง เนื่องจากปริมาณผลผลิตมีออกสู่ตลาดเพิ่มขึ้น ขณะที่ความต้องการของตลาดชะลอตัว
- ข้าวสาร ความต้องการข้าวของผู้ส่งออก โดยเฉพาะปลายข้าวมีเพิ่มขึ้น เพื่อเตรียมส่งมอบต่างประเทศ ส่งผลให้ราคาซื้อขายปรับตัวสูงขึ้น ส่วนต้นข้าวขาว ราคากลับอ่อนตัวลงเล็กน้อย



.....

ผู้รายงาน

(นางประทุม กษมาประพุกดิ์)

ข้าวเปลือกเจ้าหน้าปี 5% ปี 2550/51

แหล่งราคา	2550	มกราคม 2551																													
	ธ.ค.	เฉลี่ย	1	2	3	4	6	7	8	8	9	10	11	13	14	15	16	17	18	20	21	22	23	24	25	27	28	28	29	30	31
ตลาดกลางท่าข้าวลาดยาว	6750	6750	6750	6750	6750	6750	6750	6750																							
จ. พิษณุโลก	6741	6650		6650	6650	6650			6650																						
จ. สุพรรณบุรี	6997	7050		7050	7050	7050			7050																						
จ. ปทุมธานี	7238	7300		7350	7350	7350			7150																						
เฉลี่ย	6932	6938	6750	6950	6950	6950	6750	6950																							
		ราคารับจำนำ ปี 2550/51 6,600 บาท/ตัน																													

ข้าวเปลือกเจ้าหน้าปี 25% ปี 2550/51

แหล่งราคา	2550	มกราคม 2551																														
	ธ.ค.	เฉลี่ย	1	2	3	4	6	7	8	8	9	10	11	13	14	15	16	17	18	20	21	22	23	24	25	27	28	28	29	30	31	
ตลาดกลางท่าข้าวลาดยาว	5650	5650	5650	5650	5650	5650	5650	5650																								
จ. พิษณุโลก																																
จ. ปทุมธานี	6538	6610		6650	6650	6650	6650	6650	6450																							
เฉลี่ย	6094	6130	5650	6150	6150	6150	6150	6450																								
		ราคารับจำนำ ปี 2550/51 6,100 บาท/ตัน																														

ข้าวเปลือกหอมมะลิ ปี 2550/51

หน่วย บาท/ตัน

แหล่งราคา	2550	มกราคม 2551																							
		ธ.ค.	เฉลี่ย	2	3	4	7	8	9	10	11	14	15	16	17	18	21	22	23	24	25	28	29	30	31
จังหวัดอุตรธานี	10521	10650	10650	10650	10800	10800																			
จังหวัดสุรินทร์	10074	10350	10350	10450	10450	10450																			
เฉลี่ย	10297	10500	10500	10550	10625	10625																			

ราคารับจำนำ ปี 2550/51 9,000 บาท/ตัน

ข้าวเปลือกเหนียว 10 % เมล็ดยาว ปี 2550/51

แหล่งราคา	2550	มกราคม 2551																							
		ธ.ค.	เฉลี่ย	2	3	4	7	8	9	10	11	14	15	16	17	18	21	22	23	24	25	28	29	30	31
จังหวัดอุตรธานี	9041	8900	8900	8900	8900	8900																			

ราคารับจำนำ ปี 2550/51 8,100 บาท/ตัน

ราคาข้าวสารบรรจุถุงที่ห้างสรรพสินค้าจำหน่าย

ประจำวันที่ 7 มกราคม 2551

บาท / ถุง

ชนิด	หน่วย	ราคาหน้าถุง	ที่อป	บิกซี	สหกรณ์กรุงเทพ	เทสโก	เดอะมอลล์
ข้าวหอมมะลิ 100% บัวทิพย์	5 กก.	160				119	
สุรินทร์ทิพย์	5 กก.	160	145		127		145
หงษ์ทอง (แดง)	5 กก.	160	134	134	135	132	142
มาบุญครอง (แดง)	5 กก.	160	135	130	137	129	139.50
เกษตร (แดง)	5 กก.	140	135	117	130		
เกษตร (เขียว)	5 กก.	130	124	124	127	123	115
เบญจรงค์	5 กก.	160	125	109		114	114
ฉัตรทอง (แดง)	5 กก.	150	137	132	129		132
ฉัตรเพชร (เหลือง)	5 กก.	130	121	117			120
แสนดี (ถิ่นสยาม)	5 กก.	160			118		140
บัณฑิตน้อย	5 กก.	160					122
ทุ่งกุลา	5 กก.	170	148				148
โคโค	5 กก.	165	142				119
ปิ่นเงินเพชร	5 กก.	180	179	99			
สุพรรณหงส์	5 กก.	135	119				98
ไทไท	5 กก.	165	155				161
ดอกเก๊กฮวย	5 กก.	150	137				135
ดอกบัว	5 กก.	145	129				
เทสโก้	5 กก.	135				102	
ส.เขมราฐ	5 กก.	220	179				
อิมทิพย์ (วิถีไทย)	5 กก.	165	145	109			
อิมทิพย์ (กินรี)	5 กก.	165	109			109	
เพื่อนไทย	5 กก.	140	106				124.25
# ที่อป	5 กก.	150	129				
ช้างทิพย์	4 กก.	160	133			117	
ธนาพันธ์	5 กก.	180	178		102		
บัวทอง	5 กก.	160	84				116
ธัญญรักษ์	5 กก.	160					121
พนมรุ้ง	5 กก.	160			124	128	
ฉลาดชิม	5 กก.	110			106		
โสมเฟรสมาร์ท	5 กก.	140					115
ช้างเผือก	5 กก.	150	126				125
โกเค้นเซฟ	5 กก.	150	119				
บั้งไฟ	5 กก.	160	145				
ตราดาว	5 กก.	160	145				
บุรีมาศ	5 กก.	160	145				
สามเศ	5 กก.	160	145				
นกทาคู่	5 กก.	160	*129				
ทวีชัย	5 กก.	160	145				
ข้าวหอมมะลิ 5%							
หงษ์ทอง (เขียว)	5 กก.	145	128	118	121		127
แสนดี (หอมทุ่งกุลา)	5 กก.	135	129		116		114.00

ชนิด	หน่วย	ราคา หน้าถุง	ท็อป	บิกชี	สหกรณ์กรุงเทพ	เทสโก้	เดอะมอลล์
หอมมะลิ 10%							
เซฟ	5 กก.		109				
หงษ์ทอง (ส้ม)	5 กก.	125	116		111		117
เกษตร (ม่วง)	5 กก.	115	109		110		113
# อิมทิพย์ (เขียว)	5 กก.	150	94			-	
# คุ่มค่า	5 กก.	95				95	
ข้าวหอมปทุมธานี 100%							
มาบุญครอง (เขียว)	5 กก.	120			107	99	86.50
ดอกบัว	5 กก.	140				98	
ข้าวผสม (ข้าวหอมมะลิและข้าวขาว)							
# มิตรภาพ (เขียว)	5 กก.	95	82		76	82	
# ชวนาไทย	5 กก.	110	82				
# สุพรรณหงส์	5 กก.	105	87			87	
# ฉัตรอรุณ(ส้ม)	5 กก.	105	94	89	96	94	89
# ฉัตรอรุณ(เขียว)	5 กก.					79	
# อิมทิพย์	5 กก.	120					
รุ่งทิพย์	5 กก.	135					
ปิ่นเงิน	5 กก.	140	92	91			
คุ่มค่า	5 กก.	85				75	
TESCO (เขียว)	5 กก.	105				86	
เบญจมาศ	5 กก.	99					
ข้าวหอมมะลิและข้าวมันปู							
ธัญญาทิพย์	5 กก.	170	148				
ธัญญาทิพย์	2 กก.	70	69		58		
ดอกมะลิ	2 กก.	70	64				
ท็อป	2 กก.	60					
เนเจอร์โชน	1.5 กก.	80	75			65	
ข้าวเหนียว							
ธัญญาทิพย์	1 กก.	30			30		
เทสโก้	2 กก.					63	
ข้าวกล้องหอมมะลิ 100 %							
คุ่มค่า	5 กก.	100				74	
เทสโก้	5 กก.	100				92	
ไวกิ่ง	5 กก.	150					108
เบญจรงค์	2 กก.	70					56
โฮมเฟรสมาร์ท	2 กก.	70					62
สุรินทร์ทิพย์	2 กก.	62			54		
ไวกิ่ง	2 กก.	70					65
ดอกบัว	2 กก.	-	60				
เนเจอร์โชน	1.5 กก.	70	50			65	
กฟผ	2 กก.	50	44			47	
# เกรทฮาเวสต์	2 กก.	80	75			75	74.25
ฉัตร	2 กก.	80					

ไม่มีเครื่องหมายรูปพนมมือ

ชนิด	หน่วย	ราคา หน้าถุง	ท็อป	บีกชี	สหกรณ์กรุงเทพ	เทสโก	เดอะมอลล์
ข้าวกล้องหอมมะลิ 100 %							
มานูญครอง	2 กก.	70	53	52	53.5	62	55
เพื่อนไทย	2 กก.		60				
ไทไท	2 กก.	70	58			65	66
# ดอกมะลิ	2 กก.	60	60				
# หงษ์ทอง	2.5 กก.	85	85	83	80	77	
เบญจรงค์	2 กก.	85	58			56	56
TOPS	2 กก.	50	43				
เทสโก้	2 กก.					41.5	41.50
แปดริ้ว	2 กก.	60	60				
ข้าวขาว 100%							
สุพรรณหงส์	5 กก.	90		76			
โคโค	5 กก.	85	80				76
ช้างเผือก	5 กก.	90	88				
นาทิพย์	5 กก.	80		69			
โสมเฟรสมาร์ท	5 กก.	85					77
ค้อแก้ว	5 กก.	95	89			85	
ัญญรักษ์	5 กก.	95			75		75.50
พนมรุ้ง	5 กก.	95			87		
หงส์ทอง	5 กก.	95			90		95
เพื่อนไทย	5 กก.	100	89				
เกษตร(นำเงิน)	5 กก.	89	84	81	81		79
เบญจรงค์	5 กก.	95					84.25
เทสโก้ (นำเงิน)	5 กก.	80				77	
ปิ่นเงิน	5 กก.	85		74			
แสนดี	5 กก.	105	85				93
รุ่งทิพย์	5 กก.	90	75				
อิมทิพย์	5 กก.	95	74				
ชาวนาไทย	5 กก.		75				
บัวทิพย์	5 กก.	100	89			85	
ภัตรา	5 กก.	80		75			
มานูญครอง (ฟ้า)	5 กก.	95	89	84	88	84	86.50
ข้าวขาว 5%							
นาหลวง	5 กก.		85				
เกษตรกรไทย	5 กก.	80	70				
ข้าวขาว 10%							
มิตรภาพ (ชมพู)	5 กก.	85				77	
ท็อป	5 กก.		85				
ข้าวขาว 15%							
บีเคเค	5 กก.	95	73				
บัวหลวง	5 กก.	75				73	
ข้าวขาว 25%							
เฟิร์สทไฟรซ์	5 กก.			62			
กลีกรไทย	5 กก.	80		68			
ข้าวขาว (อื่น ๆ)							
คุ่มค่า (ข. 35 %)	5 กก.	68				62	
หงษ์ทอง (ข้าวสังข์หยด)	2 กก.		65				

ไม่มีเครื่องหมายรูปพนมมือ

รายงานการติดตามภาวะตลาด "ปาล์มน้ำมัน และน้ำมันปาล์ม" ในกรุงเทพมหานคร

ประจำวันที่ 7 มกราคม 2551

๕: ราคาปาล์ม/สีดำ

รายการ	หน่วย	ราคาขายส่ง			+ เพิ่มขึ้น - ลดลง	ภาวะการค้า
		ราคาวันนี้ปีก่อน	ราคาวันก่อน	ราคาวันนี้		
		7 ม.ค. 50	4 ม.ค. 51	7 ม.ค. 51		
ผลปาล์มทะเลาย (ราคาโรงสกัดรับซื้อ)						
คุณภาพ เบอร์เซนต์น้ำมัน (ละเอียด)	กก.	3.00 - 3.40	5.50 - 6.40	5.60 - 6.60	+0.10 ถึง 0.20	<p>ผลปาล์มทะเลายและผลปาล์มร่วง</p> <p>ปริมาณผลปาล์มส่งเข้าตลาดลดลงอีก จากภาวะฝนตก ในบางพื้นที่ ขณะที่โรงสกัดแข่งขันกันรับซื้อตามความต้องการของแต่ละโรงที่เพิ่มขึ้น ส่งผลให้ราคาผลปาล์มทะเลายและร่วง มีราคาเคลื่อนไหวสูงขึ้นต่อเนื่อง</p> <p>น้ำมันปาล์มดิบ น้ำมันเมล็ดในปาล์มดิบ น้ำมันปาล์มบริสุทธิ์ และน้ำมันปาล์มสำเร็จรูป</p> <p>ผลกระทบจากราคาน้ำมันปาล์มดิบในตลาดมาเลเซีย อยู่ในระดับสูง อีกทั้งผลปาล์มราคาปรับตัวสูงขึ้นอีก ขณะเดียวกับที่คำสั่งซื้อน้ำมันปาล์มดิบมีอย่างต่อเนื่อง โรงสกัดจึงปรับราคาจำหน่ายน้ำมันปาล์มดิบสูงขึ้น ได้เสนอขายในราคา กก.ละ 36.25 บาท แต่ยังคงดูสถานการณ์ ทั้งนี้ภาวะตลาดเป็นการซื้อขายทั้งเพื่อการบริโภคและเพื่อพลังงานทางเลือกใหม่ (ไบโอดีเซล) ส่งผลให้ราคาปรับตัวสูงขึ้น และมีผลต่อเนื่องถึงน้ำมันเมล็ดในปาล์มดิบ น้ำมันปาล์มบริสุทธิ์ และน้ำมันปาล์มสำเร็จรูป แจ้งปรับราคาสูงขึ้นตามไปด้วย</p> <p>สำหรับราคาน้ำมันปาล์มดิบในตลาดมาเลเซีย อยู่ที่ 3,130 ริงกิต/ตัน หรือ กก.ละ 31.88 บาท (4 ม.ค.51)</p> <p>มีกระแสข่าวว่าจะมีการปรับราคาน้ำมันปาล์มสำเร็จรูปสูงขึ้นอีก ซึ่งกรมการค้าภายใน อยู่ระหว่างการพิจารณาปรับราคาให้ตามที่บริษัทฯ ยื่นขอปรับราคามา</p>
- จ.กระบี่	กก.	3.05 - 3.20	5.90 - 6.00	6.05 - 6.15	+0.15	
- จ.สุราษฎร์ธานี	กก.	3.10 - 3.20	5.90 - 6.05	5.90 - 6.20	+0.15	
- จ.ชุมพร	กก.	3.20 - 3.40	6.20 - 6.40	6.30 - 6.60	+0.10 ถึง 0.20	
- จ.ตรัง	กก.	3.05 - 3.10	5.85 - 6.00	6.00 - 6.20	+0.15 ถึง 0.20	
- จ.สตูล	กก.	3.00 - 3.30	5.50 - 5.70	5.60 - 5.80	+0.10	
คุณภาพ เบอร์เซนต์น้ำมัน (15%)	กก.	2.82 - 3.00	5.29 - 5.80	5.29 - 6.00	+0.20	
- จ.กระบี่	กก.	2.90	5.50	5.60	+0.10	
- จ.สุราษฎร์ธานี	กก.	2.82	5.29	5.29		
- จ.ชุมพร	กก.	3.00	5.80	6.00	+0.20	
- จ.ตรัง	กก.	2.95	5.80	6.00	+0.20	
- จ.สตูล	กก.	3.00	5.50	5.60	+0.10	
คุณภาพ เบอร์เซนต์น้ำมัน (17%)	กก.	3.10 - 3.40	5.70 - 6.40	5.80 - 6.60	+0.10 ถึง 0.20	
- จ.กระบี่	กก.	3.20	6.00	6.15	+0.15	
- จ.สุราษฎร์ธานี	กก.	3.20	6.05	6.20	+0.15	
- จ.ชุมพร	กก.	3.40	6.40	6.60	+0.20	
- จ.ตรัง	กก.	3.10	6.00	6.20	+0.20	
- จ.สตูล	กก.	3.30	5.70	5.80	+0.10	
ผลปาล์มร่วง จ.ชุมพร	กก.	3.90 - 4.10	7.50 - 8.40	7.60 - 8.60	+0.10 ถึง 0.20	
น้ำมันปาล์มดิบ (ราคาซื้อขายทั่วไปส่งมอบถึงผู้ซื้อ)						
- เกรด A (น้ำมันจากเปลือก)	กก.	18.50 - 18.75	35.25 - 35.50	35.50 - 36.00	+0.25 ถึง 0.50	
- เกรด B (น้ำมันรวม)	กก.	17.50 - 17.75	34.25 - 34.50	34.50 - 35.00	+0.25 ถึง 0.50	
น้ำมันเมล็ดในปาล์มดิบ	กก.	18.75 - 19.25	35.50 - 36.00	36.00 - 36.25	+0.25 ถึง 0.50	

รายการ	หน่วย บาท	ราคาขายส่ง			+ เพิ่มขึ้น - ลดลง	ภาวะการค้า	
		ราคาวันปีก่อน	ราคาวันก่อน	ราคาวันนี้			
		7 ม.ค. 50	4 ม.ค. 51	7 ม.ค. 51			
น้ำมันปาล์มบริสุทธิ์ *(ราคาซื้อขายทั่วไปส่งมอบถึงผู้ซื้อ)							
- โอเลอิน	กก.	22.17 - 23.29	40.11 - 40.86	40.48 - 41.23	+0.37	<p style="text-align: center;">น้ำมันปาล์มตลาดมาเลเซีย ณ วันที่ 4 มกราคม 2551</p> <p>น้ำมันปาล์มดิบ ส่งมอบเดือน มกราคม 2551 ราคาเฉลี่ยตันละ 3,130 ริงกิตหรือ กก.ละ 31.88 บาท</p> <p>โอเลอิน ส่งมอบเดือน มกราคม 2551 ราคาเฉลี่ยตันละ \$ 1017.50 หรือ กก.ละ 34.04 บาท</p> <p>RBD สเตอริน ส่งมอบเดือน มกราคม 2551 ราคาเฉลี่ยตันละ \$ 950 หรือ กก.ละ 31.79 บาท</p> <p>อัตราแลกเปลี่ยน US\$ = 33.4580 บาท (อัตรากลาง) 1 ริงกิต = 10.1867 บาท (อัตรากลาง)</p>	
- สเตอริน	กก.	16.00 - 16.25	30.00 - 31.00	30.50 - 31.50	+0.50		
น้ำมันปาล์มสำเร็จรูป (ราคารวม VAT)							
- ราคาขายส่ง (โรงกลั่นส่งมอบถึงยี่ป้า)							
- ชนิดบรรจุปีบ 12.50 กก.	กก.	28.00- 29.20	47.20 - 48.00	47.60 - 48.40	+0.40		
- ตรามรกต	ปีบ	350	590	595	+5		
- ตราหยก	ปีบ	365	595	605	+10		
- ตราโอลีน	ปีบ	360	595	600	+5		
- ตราเกสร	ปีบ	365	600	605	+5		
- ชนิดบรรจุขวด 1 ลิตร (12 ขวด/หีบ)	ขวด	27.50 - 28.75	45.00 - 45.42	45.42 - 46.25	+0.42 ถึง 0.83		
- ตรามรกต	หีบ	345	545	545			
- ตราหยก	หีบ	330	545	555	+10		
- ตราโอลีน	หีบ	340	545	545			
- ตราเกสร	หีบ	330	540	550	+10		
- ราคาขายปลีก ในตลาดกรุงเทพฯ							
- ชนิดบรรจุปีบ	กก.	30 - 33	48 - 50	48 - 50			
- ชนิดบรรจุขวด 1 ลิตร	ขวด	30 - 34	43.50 - 47.00	43.50 - 47.00			
หมายเหตุ : * น้ำมันปาล์มบริสุทธิ์เป็นราคาไม่รวม VAT							

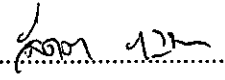
ฝ่ายติดตามและประเมินภาวะตลาดสินค้าเกษตร สำนักส่งเสริมการค้าสินค้าเกษตร กรมการค้าภายใน โทร. 02-5475400

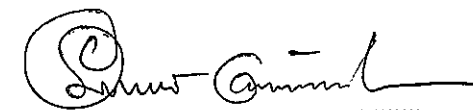

 (นางอมราพร อินทร์แมน)

รายงานการติดตามภาวและราคา ถั่วเหลืองและผลิตภัณฑ์ และน้ำมันรำข้าว ในตลาดกรุงเทพมหานคร
 ประจำวันที่ 7 มกราคม 2551

Agri_35 รายงานประจำวัน.pdf

รายการสินค้า	หน่วย	ปีก่อน วันนี้ 7 ม.ค. 50	ราคาขายส่ง		+ เพิ่ม - ลด	สถานการณ์
			วันก่อน 4 ม.ค. 51	วันนี้ 7 ม.ค. 51		
เมล็ดถั่วเหลือง						เมล็ดถั่วเหลือง ราคาสูงขึ้นเนื่องจากในระยะนี้เป็นช่วงปลายฤดูการผลิต ถั่วเหลืองฤดูฝน ปริมาณสินค้าออกสู่ตลาดน้อย กระจาย ไม่ สอดคล้องกับความต้องการของตลาด ประกอบกับเมล็ดถั่วเหลือง ในตลาดต่างประเทศมีราคาอยู่ในเกณฑ์สูง
เกรดแปรรูปผลิตภัณฑ์อาหาร	บาท/กก.	14.50 - 15.00	20.50 - 21.00	21.00 - 22.00	+0.50ถึง1.00	
เกรดผลิตอาหารสัตว์	บาท/กก.	12.75 - 13.75	18.00 - 18.50	19.00 - 20.00	+1.00ถึง1.50	
เกรดสกัดน้ำมัน (สกัดน้ำมันความชื้นไม่เกิน 13%)	บาท/กก.	11.50	17.00 - 17.25	17.00 - 17.50	+0.25	
น้ำมันถั่วเหลืองบริสุทธิ์						
ชนิดบรรจุถัง (200 ลิตร)	บาท/กก.	29.64 - 31.53	41.18 - 43.33	41.18 - 43.33		
ชนิดบรรจุปี๊บ 13.75 ลิตร	บาท/กก.	35.89 - 36.80	46.65 - 49.65	46.65 - 49.65		
ชนิดบรรจุขวด 1 ลิตร (หน้าโรงงาน)						
ตรางู่น	บาท/ขวด	34.00 - 34.25	42.50 - 43.06	42.50 - 43.06		
ตรากุ๊ก	บาท/ขวด	33.92 - 34.17	42.42 - 42.92	42.42 - 42.92		
ชนิดบรรจุขวด 1 ลิตร						
ตรางู่น	บาท/ขวด	34.25 - 34.67	43.75 - 44.17	43.75 - 44.17		
ตรากุ๊ก	บาท/ขวด	34.25 - 34.58	43.50 - 44.00	43.50 - 44.00		
น้ำมันรำข้าวบริสุทธิ์						
ชนิดบรรจุปี๊บ 13.75 ลิตร	บาท/กก.	34.41 - 34.75	44.16 - 46.72	44.16 - 46.72		
ชนิดบรรจุขวด 1 ลิตร						
ตราคิง	บาท/ขวด	33.42 - 33.65	41.92 - 42.50	41.92 - 42.50		
ตราซิม	บาท/ขวด	32.99 - 33.53	41.83 - 42.24	41.83 - 42.24		
ราคาขายปลีก - ชนิดขวด 1 ลิตร						
น้ำมันถั่วเหลือง						
- ตรางู่น	บาท/ขวด	36.00 - 38.00	45.00 - 45.50	45.00 - 45.50		
- ตรากุ๊ก	บาท/ขวด	35.50 - 38.00	45.00 - 45.50	45.00 - 45.50		
น้ำมันรำข้าวบริสุทธิ์						
- ตราคิง	บาท/ขวด	36.00 - 38.00	44.50 - 45.50	44.50 - 45.50		
- ตราซิม	บาท/ขวด	35.50 - 38.00	44.50 - 45.50	44.50 - 45.50		

ผู้รายงาน.....
 (นางลัดดา บุญมา)

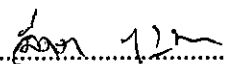
ผู้ตรวจ.....
 (นางอมราพร อินทร์แมน)

รายงานการติดตามภาวะและราคา "วัตถุดิบอาหารสัตว์" ในตลาดกรุงเทพมหานคร


ประจำวันที่ 7 มกราคม 2551

Agri_35 รายงาน รายงาน ต่อ.

รายการสินค้า	หน่วย บาท	ปีก่อน วันนี้ 7 ม.ค. 50	ปีนี้ (2551)		+ เพิ่ม - ลด	สถานการณ์
			วันก่อน 4 ม.ค.	วันนี้ 7 ม.ค.		
ปลาป่น						<p>ปลาป่น และกากถั่วเหลือง</p> <p>ราคาจำหน่ายยังทรงตัว</p> <p>สำหรับปลาป่นเกรดกึ่ง ราคา กก.ละ 29.80 บาท</p> <p>เมล็ดถั่วเหลือง ราคาสูงขึ้นเนื่องจากในระยะนี้เป็นช่วง ปลายฤดูการผลิตถั่วเหลืองฤดูฝน ปริมาณสินค้าออกสู่ตลาดน้อย ประปราย ไม่สอดคล้องกับความต้องการของตลาด ประกอบกับ เมล็ดถั่วเหลืองในตลาดต่างประเทศ มีราคาอยู่ในเกณฑ์สูง</p>
โปรตีนร้อยละ 60 ขึ้นไป กลิ่นเบอร์ 1	กก.	23.50	29.10	29.10		
โปรตีนร้อยละ 60 ลงมา กลิ่นเบอร์ 1	กก.	22.80	28.40	28.40		
โปรตีนร้อยละ 60 ขึ้นไป กลิ่นเบอร์ 2	กก.	21.90	26.50	26.50		
โปรตีนร้อยละ 60 ลงมา กลิ่นเบอร์ 2	กก.	21.10	25.60	25.60		
โปรตีนร้อยละ 60 ขึ้นไป กลิ่นเบอร์ 3	กก.	19.50	25.50	25.50		
โปรตีนร้อยละ 60 ลงมา กลิ่นเบอร์ 3	กก.	18.60	24.60	24.60		
หัวปลา โปรตีนร้อยละ 45 - 51.99	กก.	18.80	26.20	26.20		
ปลาขาย โปรตีนร้อยละ 60	กก.	17.80	24.30	24.30		
กากถั่วเหลือง						
นำเข้า โปรตีนร้อยละ 42-45	กก.	9.95 - 10.05	15.35 - 15.45	15.35 - 15.45		
นำเข้า โปรตีนร้อยละ 46-48	กก.	-	-	-		
ผลิตในประเทศ (เมล็ดในประเทศ)	กก.	10.70 - 10.80	-	-		
ผลิตในประเทศ (เมล็ดนำเข้า)	กก.	10.35 - 10.45	16.40 - 16.50	16.40 - 16.50		
เมล็ดถั่วเหลือง						
เกรดสกัดน้ำมัน (สกัดน้ำมันความชื้นไม่เกิน 13%)	กก.	11.50	17.00 - 17.25	17.00 - 17.50	+0.25	

ผู้รายงาน..... 

(นางลัดดา บุญมา)

ผู้ตรวจ..... 

(นางอมราพร อินทร์แมน)

รายงานกติดตามภาวะและราคา "สุกร" ในตกรุงเทพมหานคร

วันที่ 7 มกราคม 2551

หน่วย : บาท/ตัว/กก.

รายการ	ราคาขายส่ง			+เพิ่ม -ลดลง	ราคาขายปลีก			+เพิ่ม -ลดลง	ภาวะการค้า
	ราคาวันนี้ปีก่อน	ราคาวันก่อน	ราคาวันนี้		ราคาวันนี้ปีก่อน	ราคาวันก่อน	ราคาวันนี้		
	7 ม.ค. 50	4 ม.ค. 51	7 ม.ค. 51		7 ม.ค. 50	4 ม.ค. 51	7 ม.ค. 51		
สุกร									ลูกสุกร
ลูกสุกร ทัวไป (นน. 12 กก./ตัว)	700	800	900	+100					ราคาสูงขึ้น ตัวละ 100 บาท ทั้งนี้ด้วย
ลูกสุกร ซี.พี. (นน. 16 กก./ตัว)	900	1,000	1,100	+100	(ราคาลูกสุกรและสุกรมี่ชีวิตเป็น				ราคาสุกรมี่ชีวิตปรับตัวสูงขึ้นและปริมาณเริ่มลดลง
สุกรมี่ชีวิต ทัวไป	29.00 - 30.00	42.00 - 43.00	43.00 - 44.00	+1	ราคา ณ แหล่งผลิต)				อีกทั้งปริมาณลูกสุกรลดน้อยลงด้วย จากสภาพ
สุกรมี่ชีวิต ฟาร์ม	30.00 - 31.00	44.00 - 45.00	45.00 - 46.00	+1					อากาศแปรปรวนและการเกิดโรคระบาด จึงทำให้
สุกรชำแหละ ทัวไป	37.00 - 39.00	52.00 - 53.00	52.00 - 53.00						บริษัทผู้ผลิตและผู้เลี้ยง ปรับราคาจำหน่ายสูงขึ้น
สุกรชำแหละ ฟาร์ม	39.00 - 41.00	54.00 - 55.00	54.00 - 55.00						และคาดว่าผู้เลี้ยงสุกรมี่ชีวิต จะเริ่มนำลูกสุกรเข้า
สุกรชำแหละ เนื้อสัน - สันใน	76 - 77	86 - 88	86 - 88		85 - 90	95 - 96	95 - 96		เลี้ยงได้ในช่วงนี้ด้วย
- สันนอก	72 - 73	83 - 85	83 - 85		80 - 85	90 - 95	90 - 95		สุกรมี่ชีวิต
เนื้อแดง - ตะโพก	59 - 60	79 - 80	79 - 80		80 - 85	85 - 90	85 - 90		ราคาสูงขึ้น กก.ละ 1.00 บาทในวันพระนี้
- ไหล่	54 - 55	74 - 75	74 - 75		80 - 85	85 - 90	85 - 90		(7มค.) เนื่องจากปริมาณสุกรมี่ชีวิตที่โตได้ขนาด
เนื้อสามชั้น	76 - 78	76 - 85	76 - 85		80 - 85	85 - 90	85 - 90		ที่ตลาดต้องการเริ่มลดลง อีกทั้งผู้เลี้ยงยังมีภาวะ
มันแข็ง	25 - 28	34 - 36	34 - 36		28 - 30	38 - 40	38 - 40		ต้นทุนการเลี้ยงที่สูง จึงเสนอราคาจำหน่ายอยู่ใน
เศษมัน	15 - 16	20 - 23	20 - 23		16 - 20	25 - 30	25 - 30		ระดับสูง
มันเปลว	11 - 12	15 - 18	15 - 18		13 - 14	18 - 22	18 - 22		

F. สุกร/สัด้า

 ผู้รายงาน

(นางอมราพร อินทร์แมน)

หมายเหตุ : ราคาขายส่งเนื้อสันใน -มันเปลว ใช้เพื่อศึกษาวิเคราะห์ไม่สมควรเผยแพร่

ฝ่ายติดตามและประเมินภาวะตลาดสินค้าเกษตร สำนักส่งเสริมการค้าสินค้าเกษตร โทร. 02-5475400

รายงานการติดตามภาวะและราคา "ไก่เนื้อ" ในตลาดกรุงเทพมหานคร

วันที่ 7 มกราคม 2551


บาท : ก.ก

รายการ	ราคาขายส่ง			+ เพิ่ม - ลดลง	ราคาขายปลีก			+ เพิ่ม - ลดลง	ภาวะการค้า
	ปีก่อน 7 ม.ค. 50	วันก่อน 4 ม.ค. 51	วันนี้ 7 ม.ค. 51		ปีก่อน 7 ม.ค. 50	วันก่อน 4 ม.ค. 51	วันนี้ 7 ม.ค. 51		
ลูกไก่									ลูกไก่ไข่ บริษัทผู้ผลิตแข่งปรับราคาลูกไก่ไข่ ลดลงอีก เนื่องจากปริมาณไข่ไก่ยังมีอยู่มาก และราคาไข่ไก่ทรงตัวอยู่ในเกณฑ์ต่ำ
ลูกไก่ไข่ (ตัว)	12 - 13	12 - 13	9 - 10	- 3					
ลูกไก่เนื้อ (ทั่วไป) (ตัว)	9.00	14.00	14.00						
ลูกไก่เนื้อ (ซี.พี.) (ตัว)	9.00 - 9.50	14.00 - 14.50	14.00 - 14.50						
ไก่มีชีวิต (หน้าโรงฆ่า กทม.)									
ไก่มีชีวิต (ทั่วไป)	33	37 - 38	37 - 38						
ไก่มีชีวิต (ซี.พี.)	31	36	36						
ไก่สดทั้งตัว									
ไก่สดทั้งตัว (รวมเครื่องใน)	40 - 41	47 - 48	47 - 48		50 - 52	55 - 56	55 - 56		
ไก่สดทั้งตัว(ไม่รวมเครื่องใน)					55 - 58	58 - 60	58 - 60		
ไก่สดชำแหละ									
เนื้อสันใน					65 - 70	84 - 85	84 - 85		
เนื้ออก (เนื้อล้วน)					60 - 65	84 - 85	84 - 85		
น่อง สะโพก					52 - 55	60 - 65	60 - 65		
ปีก ทั้งปีก (ปีกเต็ม)					55 - 56	65 - 70	65 - 70		
ปีกบน					55 - 56	65 - 70	65 - 70		
เครื่องใน					65 - 66	65 - 68	65 - 68		
หนัง					28 - 30	30 - 35	30 - 35		
แข้ง ขา ตีน					40 - 45	54 - 55	54 - 55		
โครงกระดูก					19 - 21	25 - 26	25 - 26		

ผู้ตรวจ...


 (นางอมราพร อินทร์แมน)

ผู้รายงาน...

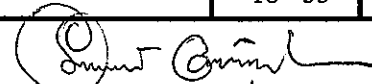

 (นางจริย์ สมชีพ)

รายงานการติดตามภาวะและราคา "สัตว์น้ำ" ในตลาดกม.ทพมหานคร
 ประจำวันที่ 7 มกราคม 2551


บาท : ก.ก.

รายการ	ราคาขายส่ง			+ เพิ่ม - ลดลง	ราคาขายปลีกตลาด กทม.			+ เพิ่ม - ลดลง	ภาวะการค้า
	ปีก่อน 7 ม.ค. 50	วันก่อน 4 ม.ค. 51	วันนี้ 7 ม.ค. 51		ปีก่อน 7 ม.ค. 50	วันก่อน 4 ม.ค. 51	วันนี้ 7 ม.ค. 51		
กุ้งขาว	ตลาดกลางสมุทรสาคร								สัตว์น้ำ ราคาขายส่งสัตว์น้ำขององค์การ สะพานปลาเปลี่ยนแปลงตามปริมาณ และ คุณภาพของสินค้าที่ส่งเข้าตลาด
- (40 ตัว/กก.)	165	150	155	+ 5	220 - 240	200 - 220	200 - 220		
- (50 ตัว/กก.)	125	140	145	+ 5	190 - 210	170 - 180	170 - 180		
- (60 ตัว/กก.)	115	120	120		160 - 170	150 - 160	150 - 160		
- (70 ตัว/กก.)	105	105	105		145 - 150	140 - 150	140 - 150		
- (80 ตัว/กก.)	100	95	100	+ 5	140 - 145	130 - 140	130 - 140		
	องค์การสะพานปลา								
กุ้งก้ามกราม (กลาง)									
- (บ่อเลี้ยงไทย 15-16 ตัว/กก.)	200 - 245	165 - 170	160 - 180	-5 ถึง +10	230 - 280	240 - 260	240 - 260		
ปลาหมึกกล้วยคละ	60 - 90	50 - 70	50 - 70		110 - 130	110 - 120	110 - 120		
ปลาหมึกกระดองคละ	60 - 95	60 - 90	65 - 90	+ 5	110 - 130	110 - 120	110 - 120		
หอยแครงคละ	25 - 35	20 - 25	20 - 25		40 - 55	40 - 55	40 - 55		
หอยลายคละ	35 - 50	40 - 45	40 - 45		70 - 90	70 - 80	70 - 80		
หอยแมลงภู่คละ	15 - 20	12 - 15	12 - 15		30 - 40	30 - 35	30 - 35		
ปลาหูสด (9-12 ตัว/กก.)	40 - 55	40 - 50	40 - 50		50 - 80	50 - 70	50 - 70		
ปลาช่อน	60 - 80	85 - 95	80 - 90	- 5	100 - 120	100 - 120	100 - 120		
ปลาดุก (บึกอูย)	20 - 40	29 - 35	30 - 35	+ 1	50 - 55	45 - 50	45 - 50		
ปลานิล	18 - 35	28 - 30	26 - 30	- 2	35 - 55	40 - 55	40 - 55		

ผู้ตรวจ.....


 (นางอมราพร อินทร์แมน)

ผู้รายงาน.....

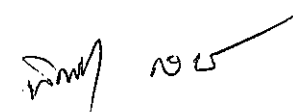

 (นางจรรย์ สมชีพ)

รายงานการติดตามภาวะตลาด ยางพารา

ประจำวันที่ 7 มกราคม 2551

รายการ	หน่วย บาท	วันนี้ปีก่อน	ราคาก่อน	ราคาวันนี้	+ เพิ่มขึ้น	ภาวะการค้า	
		7 ม.ค. 50	4 ม.ค. 51	7 ม.ค. 51	- ลดลง		
ยางแผ่นดิบชั้น 3							
ราคาเกษตรกรขายได้							
- จ.สุราษฎร์ธานี	กก.	59.50	80.55	77.80	-2.75	ยางพารา ตลาดกลางสูงขึ้น เนื่องจากผู้ต้องการใช้ยาง มีอย่างต่อเนื่อง ประกอบกับภาคใต้ยังมีฝนตก ส่งผลให้ปริมาณ ยางมือออกสู่ตลาดน้อย	
- จ.สงขลา	กก.	59.40	80.70	78.25	-2.45		
- จ.นครศรีธรรมราช	กก.	59.60	80.43	78.10	-2.33		
ราคาตลาดกลาง							
- จ.สุราษฎร์ธานี	กก.	61.10	77.65	79.69	+2.04		
- จ.สงขลา	กก.	62.00	78.25	80.13	+1.88		
- จ.นครศรีธรรมราช	กก.	60.67	77.30	79.73	+2.43		
ยางแผ่นรมควันชั้น 3							
ราคา FOB ชั้น 3 กรุงเทพ	กก.	70.10	87.95	88.05	+0.10		

ผู้รายงาน.....




(นางสาวพินชา กระบี่ทอง)

รายงานการติดตามภาวะตลาดสินค้าในกรุงเทพมหานคร
ประจำวันที่ 7 มกราคม 2551 สิบเวลา 9.00 - 12.00 น.

หน่วย : บาท/กก.

ลำดับ ที่	รายการ	ราคาขายส่ง (ตลาดปากคลอง)				ราคาขายปลีก (ตลาดทั่วไป)								สถานการณ์
		คละ			เปลี่ยนแปลง +เพิ่ม -ลด	คละ			เปลี่ยนแปลง +เพิ่ม -ลด	กัต			เปลี่ยนแปลง +เพิ่ม -ลด	
		วันนี้ก่อน 7 มค.50	วันก่อน 4 มค.51	วันนี้ 7 มค.51		วันนี้ก่อน 7 มค.50	วันก่อน 4 มค.51	วันนี้ 7 มค.51		วันนี้ก่อน 7 มค.50	วันก่อน 4 มค.51	วันนี้ 7 มค.51		
ผักใบ														
1	ผักคะน้า	8-12	20-25	20-25		18-20	28-30	28-30		25-30	35-40	35-40		ผักกาดหอม ราคาอ่อนตัวลง จากสภาพอากาศ ที่เอื้อต่อการเจริญเติบโต ส่งผลให้ผลผลิตมีออกสู่ตลาด เพิ่มมากขึ้น ส่วนมะระจีน ราคาปรับตัวสูงขึ้น เนื่องจากผลผลิต ใกล้หมดรุ่น ปริมาณสินค้าออกสู่ตลาดน้อยลง และ ไม่ต่อเนื่อง
2	ผักบุ้งจีน	14-16	15-18	15-18		20-25	20-25	20-25		24-25	28-30	28-30		
3	ผักกวางตุ้ง	6-10	10-15	10-15		15-18	18-20	18-20		20-25	22-25	22-25		
4	ผักกาดหอม	30-40	15-18	10-15	-3ถึง-5	35-38	18-20	18-20		40-45	22-25	22-25		
5	ผักกาดขาวปลี	10-12	6-8	6-8		18-20	12-15	12-15		22-25	20-25	20-25		
6	กะหล่ำปลี	10-12	5-8	5-8		15-18	12-14	12-14		20-25	15-20	15-20		
7	ผักชี*	20-25	80-100	80-100		3-4	12-13	12-13		5-6	14-15	14-15		
8	ต้นหอม*	20-25	25-30	25-30		3-4	4-5	4-5		5-6	6-7	6-7		
9	ชี้น้ำ*	25-30	40-50	40-50		3-4	5-6	5-6		5-6	7-8	7-8		
ผักผล														
1	มะระจีน	20-22	16-20	20-25	+4ถึง5	25-28	22-25	25-28	+3	30-32	28-30	30-32	+2	
2	มะเขือเทศสีดา	35-40	8-10	8-10		40-45	12-15	12-15		48-50	20-25	20-25		
3	มะเขือเทศผลใหญ่	30-35	6-8	6-8		38-40	12-15	12-15		45-50	18-22	18-22		
4	มะเขือเจ้าพระยา	15-18	12-15	12-15		25-28	20-25	20-25						
5	ถั่วฝักยาว	35-40	30-35	30-35		40-45	35-40	35-40		48-50	45-50	45-50		
6	แตงกวา	10-12	8-15	8-15		15-18	15-18	15-18		20-25	20-25	20-25		
7	พริกเขียว	6-9	5-8	5-8		10-12	10-14	10-14		15-20	15-20	15-20		
8	พริกสดชี้ฟ้า*	30-35	15-20	15-20		4-5	3-4	3-4						
9	พริกชี้หนู (จินดา)*	45-50	30-35	30-35		7-8	4-5	4-5						
10	มะนาวแป้น (เบอร์ 1-2)/ผล	2.30-2.80	1.30-1.70	1.30-1.70		2.75-3.00	1.75-2.00	1.75-2.00						
	(เบอร์ 3-4)/ผล	1.50-2.00	0.70-1.00	0.70-1.00		2.00-2.50	1.00-1.50	1.00-1.50						
ผักหัว														
1	กะหล่ำดอก	10-12	14-17	14-17		15-20	20-25	20-25		25-28	28-30	28-30		
2	หัวผักกาด	10-12	6-10	6-10		16-18	12-15	12-15		20-22	20-25	20-25		
ผักน้ำ														
1	ผักกะเจต** (1 กำ)	24-25	16-20	16-20		30-35	20-25	20-25						
2	ผักบุ้งไทย** (10 กำ)	60-70	60-70	60-70		7-8	7-8	7-8						
อื่น ๆ														
1	หน่อไม้ฝรั่ง	50-55	50-60	50-60		55-60	65-70	65-70		62-65	75-80	75-80		
2	ข้าวโพดฝักอ่อน	30-32	28-30	28-30		35-40		32-35						


 (นางสาวผลึกา สุวรรณลักษณ์) (ผู้รายงาน)

หมายเหตุ * ราคาขายปลีก หน่วย : บาท/ขีด

**ราคาขายปลีก หน่วย : บาท/กำ