

ภาวะตลาดสินค้าข้าว ประจำวันที่ 22 มกราคม 2551

ชนิด	สัปดาห์ก่อน ต่ำ-สูง	วันปีก่อน 22 ม.ค.50	วันก่อน 21 ม.ค.51	วันนี้ 22 ม.ค.51	เปรียบเทียบ วันนี้/วันก่อน
<b>ข้าวเปลือกเจ้าหน้าปี 5 % ปี 2550/51</b> (ราคารับจำนำ ปี 2550/51 6,600 บาท/ตัน ชนิดสีเป็นข้าวสาร 5 %)					
จังหวัดนครสวรรค์	6.70-6.80	6.30-6.40	6.70-6.80		
จังหวัดพิษณุโลก	6.60-7.00	6.20-6.30	<b>6.80-7.10</b>	<b>6.80-7.20</b>	+ 0.10
จังหวัดสุพรรณบุรี	7.00-7.10	6.40-6.50	7.20-7.30	7.20-7.30	
จังหวัดปทุมธานี	7.10-7.20	6.30-6.40	7.10-7.20	<b>7.20-7.30</b>	+0.10
<b>ข้าวเปลือกหอมมะลิ ปี 2550/51</b> (ราคารับจำนำ ปี 2550/51 9,000 - 9300 บาท/ตัน สีได้ต้นข้าว 36-42 กรัม)					
จังหวัดอุตรธานี	10.80-11.20	8.60-8.80	11.00-11.20	11.00-11.20	
จังหวัดสุรินทร์	10.50-10.80	8.60-8.70	10.90-11.00	<b>11.10-11.20</b>	+ 0.20
<b>ข้าวเปลือกหอมจังหวัด ปี 2550/51</b> (ราคารับจำนำ ปี 2550/51 7,500-7,800 บาท/ตัน สีได้ต้นข้าว 34-40 กรัม)					
จังหวัด (นครสวรรค์ พิษณุโลก อุตรดิตถ์)	8.70-9.10	8.00-8.20	8.90-9.10	<b>9.10-9.20</b>	+ 0.10 ถึง 0.20
<b>ข้าวเปลือกหอมปทุมธานี ปี 2550/51</b> (ราคารับจำนำ ปี 2550/51 6,900 - 7,200 บาท/ตัน สีได้ต้นข้าว 36-42 กรัม)					
จังหวัดสุพรรณบุรี	7.40-7.60	7.00-7.20	7.60-7.80	7.60-7.80	
<b>ข้าวเปลือกเหนียวเมล็ดยาว ปี 2550/51</b> (ราคารับจำนำ ปี 2550/51 8,100 บาท/ตัน)					
จังหวัดอุตรธานี	8.40-9.00	11.20-11.40	8.40-8.60	8.40-8.60	
<b>ข้าวสาร</b>					
ข้าวขาว 100% ชั้น 2 (ใหม่)	11.65-12.10	10.70-10.75	12.10-12.15	12.10-12.15	
ข้าวขาว 5% (ใหม่)	11.30-11.65	10.45-10.50	11.75-11.80	11.75-11.80	
ปลายข้าว เอ.วัน .เลิศ (ใหม่)	11.15-11.40	8.25-8.30	11.45-11.50	<b>11.55-11.60</b>	+ 0.10
ข้าวเหนียว 100%	12.15-12.60	10.60-10.70	12.85-12.90	<b>12.95-13.00</b>	+ 0.10
ปลายข้าวเหนียว เอ.วัน	8.30-8.55	7.35-7.40	9.95-10.00	9.95-10.00	
ข้าวหอมมะลิ 100% ชั้น 2	20.00-20.50	17.80-18.00	20.40-20.50	<b>20.90-21.00</b>	+ 0.50
ข้าวใหม่	20.20-20.90	17.80-18.00	20.80-20.90	<b>20.90-21.00</b>	+ 0.10
ปลายข้าวหอมมะลิ	12.45-12.70	8.90-9.00	13.00-13.05	<b>13.05-13.10</b>	+0.05
ข้าวใหม่	12.45-12.70	8.95-9.00	13.00-13.05	<b>13.05-13.10</b>	+0.05
ข้าวหอมจังหวัด	17.00-17.10	17.30-17.50	17.00-17.20		
ข้าวใหม่	19.00-19.10	16.80-17.00	19.00-19.10	<b>19.50-19.60</b>	+ 0.50
ข้าวหอมปทุมธานี	14.50-14.55	14.30-14.50	14.50-14.55	<b>14.95-15.00</b>	+ 0.45
ข้าวใหม่	14.60-14.85	13.80-14.00	14.80-14.85	<b>15.95-16.00</b>	+ 1.15
ปลายข้าวหอมปทุมธานี	11.75-12.05	8.30-8.40	12.15-12.20	<b>12.45-12.50</b>	+ 0.30
ข้าวใหม่	11.75-12.05	8.35-8.40	12.15-12.20	<b>12.45-12.50</b>	+ 0.30
ข้าวเหนียว 10% เมล็ดยาว	14.50-14.55	20.30-20.50	14.50-14.55	<b>14.45-14.50</b>	- 0.05
ปลายข้าวเหนียว เอ.วัน	11.90-12.00	-	11.90-12.00	11.90-12.00	
ข้าวใหม่	11.45-12.00	16.30-16.50	11.95-12.00	11.95-12.00	
รำข้าวขาว	7.95-8.50	7.40-7.50	8.45-8.50	<b>8.55- 8.60</b>	+ 0.10
<b>ข้าวสารขายปลีก</b>					
ข้าวหอมมะลิ	24.66-27.33	23.33-24.00	27.33-28.00	27.33-28.00	
ข้าวขาว 100%	17.33-18.66	15.33-16.66	17.33-18.66	17.33-18.66	
ข้าวเหนียว 10% เมล็ดยาว	22.00-23.33	20.00-20.66	22.00-2.33	22.00-2.33	

**สถานการณ์ทั่วไป**

- **ข้าวเปลือก** ข้าวเปลือกเจ้าหน้าปี จ.พิษณุโลก จ.ปทุมธานี และ ข้าวเปลือกหอมมะลิ จ.สุรินทร์ ราคาปรับตัวสูงขึ้นอีก เนื่องจากโรงสียังมีความต้องการเพิ่มขึ้นต่อเนื่อง จึงเสนอราคารับซื้อสูงเพื่อจูงใจ

- ปริมาณข้าวเปลือก ปริมาณซื้อขาย ณ ท่าข้าวลาดยาวจังหวัดนครสวรรค์และตลาดกลางสินค้าเกษตร จังหวัดพิษณุโลก เมื่อวันที่ 21 มกราคม 2551 มีปริมาณ 231 และ 41 เมตริกตัน ตามลำดับ

- **ข้าวสาร** ผู้ส่งออกยังมีความต้องการข้าวเพิ่มมากขึ้นอย่างต่อเนื่อง ขณะที่ผลผลิตมีปริมาณออกสู่ตลาดลดน้อยลง ประกอบกับ โรงสีชะลอการจำหน่ายเนื่องจากมีภาระต้องเร่งส่งมอบให้กับผู้ซื้อล่วงหน้า ทำให้ราคาปรับตัวสูงขึ้น คาดว่าราคาจะปรับตัวสูงขึ้นอีก

**ข้าวเปลือกภูมิภาค**  
**ประจำวันที่ 21 - 22 มกราคม 2551**

ชนิด	สัปดาห์ก่อน ต่ำ-สูง	จันทร์	อังคาร	พุธ	พฤหัสบดี	ศุกร์	สัปดาห์นี้ ต่ำ-สูง
------	------------------------	--------	--------	-----	----------	-------	-----------------------

บาท/1000 กก.

**ข้าวเปลือกเจ้าหน้าปี 5 % ปี 2550/51** (ราคารับจำนำ ปี 2550/51 6,600 บาท/ตัน ชนิดสีเป็นข้าวสาร 5 %)

จังหวัดนครสวรรค์	6700-6800	6700-6800 /					6700-6800
จังหวัดพิษณุโลก	6600-7000	6800-7100	6800-7200 /				6800-7200
จังหวัดสุพรรณบุรี	7000-7100	7200-7300	7200-7300				7200-7300
จังหวัดปทุมธานี	7100-7200	7100-7200	7200-7300				7100-7300

**ข้าวเปลือกหอมมะลิ ปี 2550/51** (ราคารับจำนำ ปี 2550/51 9,000 - 9,300 บาท/ตัน สีได้ต้นข้าว 36-42 กรัม)

จังหวัดอุดรธานี	10800-11200	11000-11200	11000-11200 /				11000-11200
จังหวัดสุรินทร์	10500-10800	10900-11000	11100-11200 /				10900-11200

**ข้าวเปลือกหอมจังหวัด ปี 2550/51** (ราคารับจำนำ ปี 2550/51 7,500 - 7,800 บาท/ตัน สีได้ต้นข้าว 34-40 กรัม)

จังหวัด นครสวรรค์ พิจิตร พิษณุโลก อุดรดิตต์	8700-9100	8900-9100	9100-9200				8900-9200
--	-----------	-----------	-----------	--	--	--	-----------

**ข้าวเปลือกหอมปทุมธานี ปี 2550/51** (ราคารับจำนำ ปี 2550/51 6,900 - 7,200 บาท/ตัน สีได้ต้นข้าว 36-42 กรัม)

จังหวัดสุพรรณบุรี	7400-7600	7600-7800	7600-7800				7600-7800
-------------------	-----------	-----------	-----------	--	--	--	-----------

**ข้าวเปลือกเหนียวเมล็ดยาว ปี 2550/51** (ราคารับจำนำ ปี 2550/51 8,100 บาท/ตัน)

จังหวัดอุดรธานี	8400-9000	8400-8600	8400-8600 /				8400-8600
-----------------	-----------	-----------	-------------	--	--	--	-----------

กรมการค้าภายใน

สำนักส่งเสริมการค้าสินค้าเกษตร

ราคาขายส่งข้าว ผลิตภัณฑ์ และกระสอบป่าน

ในตลาดกรุงเทพมหานคร

ประจำวันที่ 21 - 22 มกราคม 2551

ชนิด	สัปดาห์ก่อน ต่ำ-สูง	จันทร์	อังคาร	พุธ	พฤหัสบดี	ศุกร์	สัปดาห์นี้ ต่ำ-สูง
ขายส่งทั่วไป ความชื้นไม่เกิน 14% เป็นราคาตามตัวอย่างที่ผู้ส่งออกหรือผู้ค้าส่งรับซื้อจากโรงสีหรือซื้อผ่านนายหน้า (หยง) ที่ผู้ส่งออกรับซื้อด้วยเงินสด ไม่รวมกระสอบ (คำนวณราคาซื้อรวมกระสอบป่านชนิดบรรจุ 100 กก.หักด้วยราคากระสอบป่านใช้แล้วหนึ่งครั้ง) ส่งหน้าโรงเก็บข้าวของผู้ซื้อ							
ข้าวขาว 100% ชั้น 1	1350-1360	1350-1360	1350-1360				บาท/100 กก. 1350-1360
ข้าวใหม่	-	-	-				-
ข้าวขาว 100% ชั้น 2	1310-1320	1310-1320	1310-1320				1310-1320
ข้าวใหม่	1165-1210	1210-1215	1210-1215				1210-1215
ข้าวขาว 100% ชั้น 3	1270-1280	1270-1280	1270-1280				1270-1280
ข้าวใหม่	1155-1200	1200-1205	1200-1205				1200-1205
ข้าวขาว 5%	1260-1265	1260-1265	1260-1265				1260-1265
ข้าวใหม่	1130-1165	1175-1180	1175-1180				1175-1180
ข้าวขาว 10%	1240-1245	1240-1245	1240-1245				1240-1245
ข้าวใหม่	1125-1160	1170-1175	1170-1175				1170-1175
ข้าวขาว 15%	-	-	-				-
ข้าวใหม่	1120-1155	1165-1170	1165-1170				1165-1170
ข้าวขาว 25%	-	-	-				-
ข้าวใหม่	1115-1150	1160-1165	1160-1165				1160-1165
ปลายข้าวขาว เอ.วัน.เลิศ	1110-1115	1110-1115	1155-1160				1110-1160
ข้าวใหม่	1115-1140	1145-1150	1155-1160				1145-1160
ปลายข้าวขาว เอ.วัน.พิเศษ	1100-1105	1100-1105	1145-1150				1100-1150
ข้าวใหม่	1105-1130	1135-1140	1145-1150				1135-1150
ปลายข้าวขาว ซี.วัน*	980-1000	1005-1010	1040-1045				1005-1045
ข้าวเหนียว กข. 6							
ข้าวใหม่	1555-1560	1545-1550	1535-1540				1535-1550
ข้าวเหนียว 10% เมล็ดยาว							
ข้าวใหม่	1450-1455	1450-1455	1445-1450				1445-1455
ข้าวเหนียว 10% เมล็ดสั้น							
ข้าวใหม่	1435-1440	1435-1440	1405-1410				1405-1440
ข้าวเหนียว เอ.วัน	1190-1200	1190-1200	1190-1200				1190-1200
ข้าวใหม่	1145-1200	1195-1200	1195-1200				1195-1200
ข้าวหนึ่ง 100%	1215-1260	1285-1290	1295-1300				1285-1300
ข้าวหนึ่ง 5%	1165-1210	1230-1235	1245-1250				1230-1250
ปลายข้าวหนึ่ง เอ.วัน	830-855	995-1000	995-1000				995-1000
ข้าวหอมมะลิ							
100% ชั้น 1	2060-2110	2100-2110	2140-2150				2100-2150
ข้าวใหม่	2040-2110	2100-2110	2140-2150				2100-2150
100% ชั้น 2	2000-2050	2040-2050	2090-2100				2040-2100
ข้าวใหม่	2020-2090	2080-2090	2090-2100				2080-2100
ปลายข้าวหอมมะลิ	1245-1270	1300-1305	1305-1310				1300-1310
ข้าวใหม่	1245-1270	1300-1305	1305-1310				1300-1310
ข้าวหอมจังหวัด	1700-1710	1700-1710					1700-1710
ข้าวใหม่	1900-1910	1900-1910	1950-1960				1900-1960
ข้าวหอมปทุมธานี	1450-1455	1450-1455	1495-1500				1450-1500
ข้าวใหม่	1460-1485	1480-1485	1595-1600				1480-1600
ปลายข้าวหอมปทุมธานี	1175-1205	1215-1220	1245-1250				1215-1250
ข้าวใหม่	1175-1205	1215-1220	1245-1250				1215-1250

หมายเหตุ\* ปลายข้าวขาว ซี.วัน. เป็นราคาที่สืบเพื่อใช้ในการคำนวณอัตราส่งมอบตามโครงการรับจำนำข้าวเปลือก

## ( 21 - 22 มกราคม 2551 )

ชนิด	สัปดาห์ก่อน ต่ำ-สูง	จันทร์	อังคาร	พธ	พฤหัสบดี	ศุกร์	สัปดาห์นี้ ต่ำ-สูง
<b>ข้าว</b>	ราคาเงินสดไม่รวมกระสอบ ส่งมอบหน้าโรงเก็บข้าวของผู้ซื้อ						บาท/100 กก.
ขาว	795-850	845-850	<b>855-860</b>				845-860
นึ่ง	865-885	880-885	<b>905-910</b>				880-910
สกัด	595-650	645-650	<b>655-660</b>				645-660
กล้อง	20-25	20-25	20-25				20-25
<b>ข้าวสาร</b>							
(ขายส่งให้ร้านขายปลีก)							บาท/100 กก.
<b>ข้าวสารเจ้า</b>							
100% (ข้าวหอม)	2250-2300	2250-2300	2250-2300				2250-2300
ข้าวใหม่	2150-2200	2150-2200	2150-2200				2150-2200
100%	1400-1450	1400-1450	1400-1450				1400-1450
ข้าวใหม่	1250-1300	1250-1300	1250-1300				1250-1300
5%	1200-1250	1200-1250	1200-1250				1200-1250
ข้าวใหม่	1100-1150	1100-1150	1100-1150				1100-1150
<b>ข้าวสารเหนียว</b>							
<b>สันป่าตอง (เขี้ยว)</b>							
100% (ใหม่)	2700-2750	2700-2750	2700-2750				2700-2750
5% (ใหม่)	2450-2500	2450-2500	2450-2500				2450-2500
<b>ข้าวสารเหนียว</b>							
10% เมล็ดยาว(ใหม่)	1950-2000	1950-2000	1950-2000				1950-2000
10% เมล็ดสั้น(ใหม่)	1850-1900	1850-1900	1850-1900				1850-1900
<b>ผลิตภัณฑ์ข้าว</b>	ราคาเงินสด (กล่องละ 10 กิโลกรัม)						
<b>แป้งข้าวเจ้าเหนียว</b>							บาท/3 กล่อง
เจ้าไม่น้ำ(3กล่อง)	525-530	525-530	525-530				525-530
เหนียวไม่น้ำ(3กล่อง)	720-725	720-725	720-725				720-725
<b>กระสอบป่าน (ทอในประเทศด้วยใยปอ) ขนาด 29 นิ้ว x 43 นิ้ว</b>	ราคาเงินสดส่งมอบถึงร้านผู้ซื้อ						บาท/1 ใบ
ใหม่	34.25-35.50	34.25-35.50	34.25-35.50				34.25-35.50
ใช้แล้ว -ไม่มีตรา	25.70-26.75	25.70-26.75	25.70-26.75				25.70-26.75
- มีตรา	17.50-20.50	17.50-20.50	17.50-20.50				17.50-20.50

ราคาขายปลีกข้าวสารในตลาดกรุงเทพฯ ฯ  
 ประจำวันที่ 21 - 22 มกราคม 2551

บาท/15 กก.

ชนิด	สัปดาห์ก่อน ต่ำ-สูง	จันทร์	อังคาร	พุธ	พฤหัสบดี	ศุกร์	สัปดาห์นี้ ต่ำ-สูง
<b>100% (ข้าวหอม)</b>							
ร้านค้าปลีกทั่วไป	410-420	410-420	410-420				410-420
ข้าวใหม่	370-390	370-390	370-390				370-390
<b>ข้าวสารเจ้า 100%</b>							
ร้านค้าปลีกทั่วไป	260-280	260-280	260-280				260-280
ข้าวใหม่	230-250	230-250	230-250				230-250
<b>ข้าวสารเจ้า 5%</b>							
ร้านค้าปลีกทั่วไป	220-240	220-240	220-240				220-240
ข้าวใหม่	200-210	200-210	200-210				200-210
<b>ข้าวสารเหนียว</b>							
<b>สันป่าตอง (เขี้ยวงู)</b>							
100%	470-480	470-480	470-480				470-480
5%	410-420	410-420	410-420				410-420
10% เมล็ดยาว	330-350	330-350	330-350				330-350
10% เมล็ดสั้น	300-320	300-320	300-320				300-320

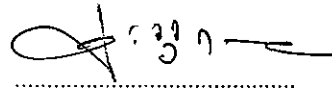
กรมการค้าภายใน

สำนักส่งเสริมการค้าสินค้าเกษตร

โทร. 0 2547 5400

## สถานการณ์ทั่วไป

- ข้าวเปลือก ข้าวเปลือกเจ้าหน้าปี จ.พิษณุโลก จ.พทุมธานี และ ข้าวเปลือกหอมมะลิ จ.สุรินทร์ ราคาปรับตัวสูงขึ้นอีก เนื่องจากโรงสียังมีความต้องการเพิ่มขึ้นต่อเนื่อง จึงเสนอราคาปรับขึ้นสูงเพื่อจูงใจ
- ข้าวสาร ผู้ส่งออกยังมีความต้องการข้าวเพิ่มมากขึ้นอย่างต่อเนื่อง ขณะที่ผลผลิตมีปริมาณออกสู่ตลาดลดน้อยลง ประกอบกับ โรงสีชะลอการจำหน่ายเนื่องจากมีภาระต้องเร่งส่งมอบให้กับผู้ซื้อล่วงหน้า ทำให้ราคาปรับตัวสูงขึ้น คาดว่าราคาจะปรับตัวสูงขึ้นอีก



ผู้รายงาน

(นางประชুম กษมาประพตฺธิ์)



ข้าวเบ็ลือกเจ้าหน้าปี 5% ปี 2550/51

แหล่งราคา	2550		มกราคม 2551																											
	ธ.ค.	เฉลี่ย	1	2	3	4	6	7	8	9	10	11	13	14	15	16	17	18	20	21	22	23	24	25	27	28	28	29	30	31
ตลาดกลางท่าข้าวลาดยาว	6750	6750	6750	6750	6750	6750	6750	6750	6750	6750	6750	6750	6750	6750	6750	6750	6750	6750	6750	6750	6750	6750	6750	6750	6750	6750	6750	6750	6750	6750
จ. พิษณุโลก	6741	6720	6650	6650	6650			6650	6650	6650	6650	6650		6650	6650	6650	6850	6850		6950	7000									
จ. สุพรรณบุรี	6997	7077	7050	7050	7050			7050	7050	7050	7050	7050		7050	7050	7050	7050	7050		7250	7250									
จ. ปทุมธานี	7238	7197	7350	7350	7350			7150	7150	7150	7150	7150		7150	7150	7150	7150	7150		7150	7250									
เฉลี่ย	6932	6936	6750	6950	6950	6950	6750	6900	6900	6900	6900	6900	6750	6900	6900	6900	6950	6950	6950	7025	7167									
			ราคารับจำนำ ปี 2550/51 6,600 บาท/ตัน																											

ข้าวเปลือกลูกเจ้าหน้าปี 25% ปี 2550/51

แหล่งราคา	2550		มกราคม 2551																											
	ธ.ค.	เฉลี่ย	1	2	3	4	6	7	8	9	10	11	13	14	15	16	17	18	20	21	22	23	24	25	27	28	28	29	30	31
ตลาดกลางท่าข้าวลาดยาว	5650	5661	5650	5650	5650	5650	5650	5650	5650	5650	5650	5650	5650	5650	5650	5650	5650	5650	5650	5650	5650	5650	5650	5650	5650	5650	5650	5650	5650	5650
จ. พิษณุโลก																														
จ. ปทุมธานี	6538	6506	6650	6650	6650	6650	6450	6450	6450	6450	6450		6450	6450	6450	6450	6450		6450	6550										
เฉลี่ย	6094	6084	5650	6150	6150	6150	6150	6050	6050	6050	6050	6050	5650	6050	6050	6050	6050	6050	5750	6100	6550									
			ราคารับจำนำ ปี 2550/51 6,100 บาท/ตัน																											



ข้าวเปลือกหอมมะลิ ปี 2550/51

หน่วย บาท/ตัน

แหล่งราคา	2550	มกราคม 2551																							
		ธ.ค.	เฉลี่ย	2	3	4	7	8	9	10	11	14	15	16	17	18	21	22	23	24	25	28	29	30	31
จังหวัดอุดรธานี	10521	10650	10650	10650	10800	10800	10900	10900	10900	10900	10900	10900	10950	10950	11100	11100	11100	11100							
จังหวัดสุรินทร์	10074	10350	10350	10450	10450	10450	10450	10450	10450	10450	10450	10550	10550	10550	10750	10750	10950	11150							
เฉลี่ย	10297	10500	10500	10550	10625	10625	10675	10675	10675	10675	10725	10750	10750	10925	10925	11025	11125								
			ราคารับจำหน่าย ปี 2550/51 9,000 บาท/ตัน																						

ข้าวเปลือกเหนียว 10 % เมล็ดยาว ปี 2550/51

แหล่งราคา	2550	มกราคม 2551																							
		ธ.ค.	เฉลี่ย	2	3	4	7	8	9	10	11	14	15	16	17	18	21	22	23	24	25	28	29	30	31
จังหวัดอุดรธานี	9041	8780	8900	8900	8900	8900	8900	8900	8900	8900	8900	8900	8900	8900	8600	8600	8500	8500							
			ราคารับจำหน่าย ปี 2550/51 8,100 บาท/ตัน																						

ราคาข้าวสารบรรจุถุงที่ห้างสรรพสินค้าจำหน่าย

ประจำวันที่ 22 มกราคม 2551

บาท / ถุง

ชนิด	หน่วย	ราคา หน้าถุง	ที่อป	บิกซี	สหกรณ์กรุงเทพ	เทสโก้	เดอะมอลล์
ข้าวหอมมะลิ 100%							
บัวทิพย์	5 กก.	160				119	
สุรินทร์ทิพย์	5 กก.	160	145		127		145
หงษ์ทอง (แดง)	5 กก.	160	150	134	135	132	142
มาบุญครอง (แดง)	5 กก.	160	135	130	137	129	139.50
เกษตร (แดง)	5 กก.	140	135	117	130	123	
เกษตร (เขียว)	5 กก.	130	124	124	127	123	115
เบญจรงค์	5 กก.	160	125	109		129	114
จักรทอง (แดง)	5 กก.	150	143	132	129		132
จักรเพชร (เหลือง)	5 กก.	130	121	117			120
แสนดี (ถิ่นสยาม)	5 กก.	160			118		140
บัณฑิตน้อย	5 กก.	160					122
ทุ่งกุลา	5 กก.	170	148				148
โคโค	5 กก.	165	142				119
ปิ่นเงินเพชร	5 กก.	180	179	99			
สุพรรณหงส์	5 กก.	135	119				98
ไทไท	5 กก.	165	155				161
ดอกเก๊กฮวย	5 กก.	150	137				135
ดอกบัว	5 กก.	145	129				
เทสโก้	5 กก.	135				102	
ส. เขมราฐ	5 กก.	220	179				
อิมทิพย์ (วิถีไทย)	5 กก.	165	165	109			
อิมทิพย์ (กินรี)	5 กก.	165	165			109	
เพื่อนไทย	5 กก.	140	106				124.25
# ที่อป	5 กก.	150	129				
ช้างทิพย์	4 กก.	160	133			117	
ธนาพันธ์	5 กก.	180	178		102		
บัวทอง	5 กก.	160	84				116
ธัญญรักษ์	5 กก.	160					121
พนมรุ้ง	5 กก.	160			124	128	
ฉลาดชิม	5 กก.	110			106		
โสมเฟรสมาร์ท	5 กก.	140					115
ช้างเผือก	5 กก.	150	126				125
โกเดินเซฟ	5 กก.	150	119				
บั้งไฟ	5 กก.	160	145				
ตราดาว	5 กก.	160	145				
บุรีมาศ	5 กก.	160	145				
สามัค	5 กก.	160	145				
นกทาตุ้	5 กก.	160	*129				
ทวีชัย	5 กก.	160	145				
ข้าวหอมมะลิ 5%							
หงษ์ทอง (เขียว)	5 กก.	145	128	118	121		127
แสนดี (หอมทุ่งกุลา)	5 กก.	135	129		116		114

ชนิด	หน่วย	ราคา หน้าถุง	ที่อป	บีกชี	สมุทรสงคราม	เทศโก	เดอะมอลล์
หอมมะลิ 10%							
เซฟ	5 กก.		109				
หงษ์ทอง (ส้ม)	5 กก.	125	116		111		117
เกษร (ม่วง)	5 กก.	115	109		110		113
# อิมทิพย์ (เขียว)	5 กก.	150	94			-	
# คุ่มค่า	5 กก.	95				95	
ข้าวหอมปทุมธานี 100%							
มาบุญครอง (เขียว)	5 กก.	120			107	99	86.50
ดอกบัว	5 กก.	140				98	
ข้าวผสม (ข้าวหอมมะลิและข้าวขาว)							
# มิตรภาพ (เขียว)	5 กก.	95	82		76	82	
# ชวนาไทย	5 กก.	110	82				
# สุพรรณหงส์	5 กก.	105	87			87	
# นัทรอรุณ(ส้ม)	5 กก.	105	94	89	96	94	89
# นัทรอรุณ(เขียว)	5 กก.					79	
# อิมทิพย์	5 กก.	120					
รุ่งทิพย์	5 กก.	135					
ปิ่นเงิน	5 กก.	140	92	91			
คุ่มค่า	5 กก.	85				75	
TESCO (เขียว)	5 กก.	105				86	
เบญจมาศ	5 กก.	99					
ข้าวหอมมะลิและข้าวมันปู							
ธัญญทิพย์	5 กก.	170	148				
ธัญญทิพย์	2 กก.	70	69		58		
ดอกมะลิ	2 กก.	70	64				
ที่อป	2 กก.	60					
เนเจอร์ โชน	1.5 กก.	80	75			65	
ข้าวเหนียว							
ธัญญทิพย์	1 กก.	30			30		
เทศโก้	2 กก.					63	
ข้าวกล้องหอมมะลิ 100 %							
คุ่มค่า	5 กก.	100				74	
เทศโก้	5 กก.	100				92	
ไวกิ่ง	5 กก.	150					108
เบญจรงค์	2 กก.	70					56
โฮมเฟรสมาร์ท	2 กก.	70					62
สุรินทร์ทิพย์	2 กก.	62			54		
ไวกิ่ง	2 กก.	70					65
ดอกบัว	2 กก.	-	60				
เนเจอร์ โชน	1.5 กก.	70	50			65	
กฟผ	2 กก.	50	44			47	
# เกรทฮาเวสต์	2 กก.	80	75			75	74.25
ฉัตร	2 กก.	80					

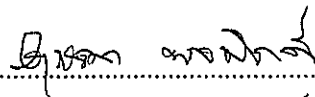
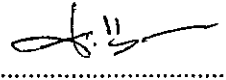
# ไม่มีเครื่องหมายรูปพนมมือ

ชนิด	หน่วย	ราคา หน้าถุง	ท็อป	บีกชี	สมุทรปราการ	เทสโก้	เดอะมอลล์
ข้าวกล้องหอมมะลิ 100 %							
มานูญครอง	2 กก.	70	53	52	53.5	62	55
เพื่อนไทย	2 กก.		60				
ไทไท	2 กก.	70	58			65	66
# ดอกมะลิ	2 กก.	60	60				
# หงษ์ทอง	2.5 กก.	85	85	83	80	77	
เบญจรงค์	2 กก.	85	58			56	56
TOPS	2 กก.	50	43				
เทสโก้	2 กก.					41.5	41.50
แปดริ้ว	2 กก.	60	60				
ข้าวขาว 100%							
สุพรรณหงส์	5 กก.	90		76			
โคโค	5 กก.	85	79				76
ช้างเผือก	5 กก.	90	88				
นาทิพย์	5 กก.	80		69			
โฮมเฟรสมาร์ท	5 กก.	85					77
ดอกบัว	5 กก.	95	89			85	
ธัญญรักษ์	5 กก.	95			75		75.50
พนมรุ้ง	5 กก.	95			87		
หงส์ทอง	5 กก.	95			90		95
เพื่อนไทย	5 กก.	100	89				
เกษตร(น้ำเงิน)	5 กก.	89	84	81	81		79
เบญจรงค์	5 กก.	95					84.25
เทสโก้ (น้ำเงิน)	5 กก.	80				77	
ปิ่นเงิน	5 กก.	85		74			
แสนดี	5 กก.	105	85				93
รุ่งทิพย์	5 กก.	90	75				
อิมทิพย์	5 กก.	95	74				
ชาวนาไทย	5 กก.		75				
บัวทิพย์	5 กก.	100	89			85	
ภักตรา	5 กก.	80		75			
มานูญครอง (ฟ้า)	5 กก.	95	89	84	88	84	86.50
ข้าวขาว 5%							
นาหลวง	5 กก.		85				
เกษตรกรไทย	5 กก.	80	70				
ข้าวขาว 10%							
มิตรภาพ (ชมพู)	5 กก.	85				77	
ท็อป	5 กก.		85				
ข้าวขาว 15%							
บีเคเค	5 กก.	95	73				
บัวหลวง	5 กก.	75				73	
ข้าวขาว 25%							
เฟิร์สทไฟรซ์	5 กก.			62			
กสิกรไทย	5 กก.	80		68			
ข้าวขาว (อื่น ๆ)							
คุ้มคำ (ขง. 35 %)	5 กก.	68				62	
หงษ์ทอง (ข้าวสังข์หยด)	2 กก.		65				

# ไม่มีเครื่องหมายรูปพนมมือ

รายงานการติดตามภาวะตลาด "ผลิตภัณฑ์มันปะหลัง"

ประจำวันที่ 22 มกราคม 2551

รายการสินค้า	หน่วย	ปีก่อน วันนี้ 22 ม.ค.50	ปีนี้ (2551)		+ เพิ่ม - ลด	สถานการณ์	
			วันก่อน 18 ม.ค.	วันนี้ 22 ม.ค.			
<b>1) ราคาซื้อขายในประเทศ</b>							
มันเส้น <sup>1</sup>						ราคารับซื้อมันเส้นภายในประเทศ ปรับตัว สูงขึ้น เนื่องจากผู้ส่งออกมีความต้องการสินค้า เพื่อเตรียมส่งมอบให้กับคู่ค้า และเตรียมวัตถุดิบเพื่อ ใช้ในการผลิตมันอัดเม็ด ซึ่งได้มีการทำสัญญา ซื้อขายล่วงหน้าไว้แล้ว จึงเสนอราคารับซื้อสูงขึ้น เพื่อให้ได้ตามปริมาณและคุณภาพที่ต้องการ	
- ส่งมอบ ณ คลังสินค้าเขต จ.อยุธยา	บาท/กก.		5.05-5.10	5.10-5.20	+0.05 ถึง 0.10		
- ส่งมอบ ณ คลังสินค้าเขต จ.ชลบุรี	บาท/กก.		5.10-5.15	5.15-5.20	+0.05		
<b>แป้งมันประเภทสตาร์ช ชั้นพิเศษ<sup>2</sup></b>							
- ส่งมอบ ณ คลังสินค้าเขตกรุงเทพและปริมณฑล	บาท/กก.		11.60-11.70	11.60-11.70			
<b>2) ราคาส่งออก F.O.B.</b>							
มันเส้น <sup>1</sup>	US\$/ตัน		168-170	168-170			
	บาท/กก.		5.53-5.60	5.53-5.60			
แป้งมันประเภทสตาร์ช ชั้นพิเศษ <sup>2</sup>	US\$/ตัน		360-370	360-370			
	บาท/กก.		11.85-12.18	11.85-12.18			
มันอัดเม็ดแข็ง	US\$/ตัน		-	-			
	บาท/กก.		-	-			
<b>3) ราคาขายส่งตลาด กทม.</b>							
แป้งมัน - ซุปเปอร์ไฮเกรด	บาท/กก.	8.50-9.00	12.75-13.00	12.75-13.00		ผู้รายงาน  (นางกฤษณา พลศักดิ์)  ผู้ตรวจ  (นางประทุม กษมาประพุทธิ)	
- ละเอียดย่างดี	บาท/กก.	11.66-12.00	16.40-16.60	16.40-16.60			
- ละเอียดย่างรอง	บาท/กก.	11.33-11.66	15.00-15.50	15.00-15.50			
- สาकुเม็ดเล็ก	บาท/กก.	12.33-12.66	17.00-17.50	17.00-17.50			
- สาकुเม็ดใหญ่	บาท/กก.	15.00-16.00	18.50-19.00	18.50-19.00			
* อัตราแลกเปลี่ยน ณ วันที่ 17 ม.ค.51 (32.9191)							

รายงานการติดตามภาวะตลาด "หอมแดง" ในกรุงเทพมหานคร  
ประจำวันที่ 22 มกราคม 2551

บาท/กก.

รายการสินค้า	ราคาขายส่ง			+ เพิ่ม - ลด	ราคาขายปลีก			+ เพิ่ม - ลด	สถานการณ์
	วันนี้	ปีนี้ (2551)			วันนี้	ปีนี้ (2551)			
	ปีก่อน	วันก่อน	วันนี้		ปีก่อน	วันก่อน	วันนี้		
	22 ม.ค.50	18 ม.ค.	22 ม.ค.		22 ม.ค.50	18 ม.ค.	22 ม.ค.		
หอมแดงภาคเหนือมัดจุกหัวใหญ่	20-22	24-26	22-24	-2	30-35	38-40	35-36	-3 ถึง -4	หอมแดง ภาวะการซื้อขายในท้องตลาดโดยทั่วไป ราคาปรับตัวลดลง เนื่องจากสินค้ามีปริมาณออกสู่ตลาดเพิ่มมากขึ้น ในขณะที่ภาวะการค้าชะลอตัว
หัวกลาง	17-18	20-22	18-20	-2	25-30	35-36	30-34	-2 ถึง -5	
หัวเล็ก	15-16	15-16	14-15	-1	20-25	30-34	28-30	-2 ถึง -4	
หอมแดงภาคเหนือตัดจุกหัวใหญ่	24-25	28-30	26-28	-2	35-40	44-46	40-44	-2 ถึง -4	
หัวกลาง	19-20	24-26	22-24	-2	30-34	38-40	36-38	-2	
หัวเล็ก	17-18	16-18	15-16	-1 ถึง -2	25-30	35-36	32-34	-2 ถึง -3	
หอมแดงศรีสะเกษมัดจุกหัวใหญ่	18-20	22-24	20-22	-2	30-35	38-40	35-36	-3 ถึง -4	
หัวกลาง	16-17	18-20	16-18	-2	25-30	35-36	30-34	-2 ถึง -5	
หัวเล็ก	14-15	14-15	12-14	-1 ถึง -2	20-25	30-34	28-30	-2 ถึง -4	
หอมแดงศรีสะเกษตัดจุกหัวใหญ่	24-25	26-28	24-25	-2 ถึง -3	35-40	44-46	40-44	-2 ถึง -4	
หัวกลาง	19-20	22-24	20-22	-2	30-34	38-40	36-38	-2	
หัวเล็ก	16-17	15-16	14-15	-1	25-28	35-36	32-34	-2 ถึง -3	

ผู้รายงาน.....  
(นางกฤษณา พลศักดิ์)  
ผู้ตรวจ.....  
(นางประชুম กษมาประพฤทธิ์)

รายงานการติดตามภาวะตลาด "ปาล์มน้ำมัน และน้ำมันปาล์ม" ในกรุงเทพมหานคร

ประจำวันที่ 22 มกราคม 2551

f: ราคาปาล์ม/ลิตร

รายการ	หน่วย บาท	ราคาขายส่ง			+ เพิ่มขึ้น - ลดลง	ภาวะการค้า
		ราคาวัน 22 ม.ค. 50	ราคาวัน 21 ม.ค. 51	ราคาวัน 22 ม.ค. 51		
		ราคาวัน 22 ม.ค. 50	ราคาวัน 21 ม.ค. 51	ราคาวัน 22 ม.ค. 51		
ผลปาล์มทะเลาย (ราคาโรงสกัดรับซื้อ)						
<b>คุณภาพ เปอร์เซนต์น้ำมัน ( ละเอียด )</b>	กก.	2.80 - 3.50	5.60 - 6.40	5.60 - 6.40		ผลปาล์มทะเลายและผลปาล์มร่วง โรงงานสกัด จ.ตรัง ปรับราคารับซื้อผลปาล์มสูงขึ้น เพื่อให้ได้สินค้าตามความต้องการ
- จ.กระบี่	กก.	3.25 - 3.30	5.80 - 5.90	6.10 - 6.30		
- จ.สุราษฎร์ธานี	กก.	3.10 - 3.30	6.00 - 6.30	6.00 - 6.30		
- จ.ชุมพร	กก.	3.20 - 3.50	6.00 - 6.40	6.00 - 6.40		
- จ.ตรัง	กก.	3.10 - 3.25	6.00 - 6.25	6.10 - 6.35	+10	
- จ.สตูล	กก.	2.80 - 3.00	5.70 - 5.80	5.60 - 5.80		
<b>คุณภาพ เปอร์เซนต์น้ำมัน ( 15% )</b>	กก.	2.80 - 3.10	5.38 - 6.10	5.38 - 6.10		
- จ.กระบี่	กก.	3.10	5.80	5.80		
- จ.สุราษฎร์ธานี	กก.	2.82	5.38	5.38		
- จ.ชุมพร	กก.	3.00	5.60	5.60		
- จ.ตรัง	กก.	3.10	6.10	6.20	+0.10	
- จ.สตูล	กก.	2.80	5.60	5.60		
<b>คุณภาพ เปอร์เซนต์น้ำมัน ( 17% )</b>	กก.	3.00 - 3.50	5.80 - 6.40	5.80 - 6.40		น้ำมันปาล์มดิบ การซื้อขายโดยทั่วไปมีน้อย เนื่องจากโรงงานสกัดต่าง รอดูสถานการณ์ สำหรับราคาน้ำมันปาล์มดิบตลาดมาเลเซีย อยู่ที่ 3263.75 ริงกิต/ตัน หรือ กกละ 32.94 บาท/กก. (21 มค.51)
- จ.กระบี่	กก.	3.30	6.30	6.30		
- จ.สุราษฎร์ธานี	กก.	3.30	6.30	6.30		
- จ.ชุมพร	กก.	3.50	6.40	6.40		
- จ.ตรัง	กก.	3.25	6.25	6.35	+10	
- จ.สตูล	กก.	3.00	5.80	5.80		
ผลปาล์มร่วง จ.ชุมพร	กก.	4.00 - 4.30	7.50 - 8.60	7.50 - 8.60		
น้ำมันปาล์มดิบ (ราคาซื้อขายทั่วไปส่งมอบถึงผู้ซื้อ)						
- เกรด A (น้ำมันจากเปลือก)	กก.	18.50 - 18.75	37.00 - 37.50	37.00 - 37.50		
- เกรด B (น้ำมันรวม)	กก.	17.50 - 17.75	36.00 - 36.50	36.00 - 36.50		
น้ำมันเมล็ดในปาล์มดิบ	กก.	19.25 - 19.75	36.50 - 36.75	36.50 - 36.75		

รายการ	หน่วย บาท	ราคาขายส่ง			+ เพิ่มขึ้น - ลดลง	ภาวะการค้า	
		ราคาวันปีก่อน	ราคาวันก่อน	ราคาวันนี้			
		22 ม.ค. 50	21 ม.ค. 51	22 ม.ค. 51			
<b>น้ำมันปาล์มบริสุทธิ์</b> *(ราคาซื้อขายทั่วไปส่งมอบถึงผู้ซื้อ)							
- โอเลอิน	กก.	22.17 - 23.29	43.85	43.85		<p>น้ำมันปาล์มตลาดมาเลเซีย ณ วันที่ 21 มกราคม 2551</p> <p>น้ำมันปาล์มดิบ ส่งมอบเดือน มกราคม - กุมภาพันธ์ 2551 ราคาเฉลี่ยตันละ 3,263.75 ริงกิตหรือ กก.ละ 32.94 บาท</p> <p>โอเลอิน ส่งมอบเดือน กุมภาพันธ์ - มีนาคม 2551 ราคาเฉลี่ยตันละ \$ 1072.50 หรือ กก.ละ 35.49 บาท</p> <p>RBD สเตอริน ส่งมอบเดือน กุมภาพันธ์ 2551 ราคาเฉลี่ยตันละ \$ 1010 หรือ กก.ละ 33.42 บาท</p> <p>อัตราแลกเปลี่ยน US\$ = 33.0890 บาท (อัตรากลาง) 1 ริงกิต = 10.0918 บาท (อัตรากลาง)</p>	
- สเตอริน	กก.	16.00 - 16.25	33.00 - 33.50	33.00 - 33.50			
<b>น้ำมันปาล์มสำเร็จรูป</b> (ราคารวม VAT)							
- ราคาขายส่ง (โรงกลั่นส่งมอบถึงยี่ป้า)							
- ชนิดบรรจุปีบ 12.50 กก.	กก.	28.00- 29.20	51.20	51.20			
- ตรามรกต	ปีบ	350	640	640			
- ตราหยก	ปีบ	365	640	640			
- ตราโอลีน	ปีบ	360	640	640			
- ตราเกสร	ปีบ	365	640	640			
- ชนิดบรรจุขวด 1 ลิตร (12 ขวด/หีบ)	ขวด	27.50 - 28.75	47.08 - 48.33	47.08 - 48.33			
- ตรามรกต	หีบ	345	565	565			
- ตราหยก	หีบ	330	575	575			
- ตราโอลีน	หีบ	340	580	580			
- ตราเกสร	หีบ	330	565	565			
- ราคาขายปลีก ในตลาดกรุงเทพฯ							
- ชนิดบรรจุปีบ	กก.	30 - 33	50 - 52	50 - 52			
- ชนิดบรรจุขวด 1 ลิตร	ขวด	30 - 34	47 - 49	47 - 49			
หมายเหตุ : * น้ำมันปาล์มบริสุทธิ์เป็นราคาไม่รวม VAT							



ผู้รายงาน

(นางนิภาพร แदनวังเดิม)



รายงานกติดตามภาวะและราคา "สุกร" ในตดกรุงเทพมหานคร

วันที่ 22 มกราคม 2551

หน่วย : บาท/ตัว/กก.

รายการ	ราคาขายส่ง			+เพิ่ม -ลดลง	ราคาขายปลีก			+เพิ่ม -ลดลง	ภาวะการค้า
	ราคาวันนี้ปีก่อน	ราคาวันก่อน	ราคาวันนี้		ราคาวันนี้ปีก่อน	ราคาวันก่อน	ราคาวันนี้		
	22 ม.ค. 50	21 ม.ค. 51	22 ม.ค. 51		22 ม.ค. 50	21 ม.ค. 51	22 ม.ค. 51		
สุกร									
ลูกสุกร ทัวไป (นน. 12 กก./ตัว)	600	1,200	1,200						สุกรมีชีวิต วันพระนี้ (22 ม.ค.51) ราคาสุกร-มีชีวิต ปรับราคาสูงขึ้น จากเดิม กก.ละ 46-47 บาท เป็น กก.ละ 50-51 บาท ส่วนใหญ่จะซื้อขายกันที่ กก.ละ 50 บาท เนื่องจากสุกรที่โตได้ขนาด ที่ตลาดต้องการมีลดน้อยลง ซึ่งจะเป็นสุกรที่มีขนาดเล็กน้ำหนักต่ำกว่า 100 กก. ลงมา ขณะที่ความต้องการของโรงฆ่ามีเพิ่มมากขึ้น ประกอบกับ ใกล้เคียงจึงเสนอราคาจำหน่ายสูงขึ้น
ลูกสุกร ซี.พี. (นน. 16 กก./ตัว)	800	1,400	1,400		(ราคาลูกสุกรและสุกรมีชีวิตเป็นราคา ณ แหล่งผลิต)				
สุกรมีชีวิต ทัวไป	30.00 - 31.00	45.00 - 46.00	48.00 - 50.00	+ 3ถึง4					
สุกรมีชีวิต ฟาร์ม	31.00 - 32.00	46.00 - 47.00	50.00 - 51.00	+ 4					
สุกรชำแหละ ทัวไป	38.00 - 39.00	55.00 - 56.00	55.00 - 56.00						
สุกรชำแหละ ฟาร์ม	39.00 - 40.00	56.00 - 57.00	56.00 - 57.00						
สุกรชำแหละ เนื้อสัน - สันใน	76 - 77	88 - 90	88 - 90		85 - 90	95 - 96	95 - 96		
- สันนอก	72 - 73	86 - 87	86 - 87		80 - 85	90 - 95	90 - 95		
เนื้อแดง - ตะโพก	59 - 60	81 - 82	81 - 82		80 - 85	85 - 90	85 - 90		
- ไหล่	54 - 55	76 - 77	76 - 77		80 - 85	85 - 90	85 - 90		
เนื้อสามชั้น	75 - 76	77 - 85	77 - 85		80 - 85	85 - 90	85 - 90		
มันแข็ง	22 - 25	35 - 38	35 - 38		25 - 28	40 - 42	40 - 42		
เศษมัน	13 - 16	22 - 24	22 - 24		14 - 18	28 - 35	28 - 35		
มันเปลว	10 - 11	17 - 19	17 - 19		12 - 13	20 - 25	20 - 25		

F. สุกร/สดำ



ผู้รายงาน

(นางจริย์ สมชีพ)

หมายเหตุ : ราคาขายส่งเนื้อสันใน -มันเปลว ใช้เพื่อศึกษาวิเคราะห์ที่ไม่สมควรเผยแพร่

ฝ่ายติดตามและประเมินภาวะตลาดสินค้าเกษตร สำนักส่งเสริมการค้าสินค้าเกษตร โทร. 02-5475400

รายงานการติดตามภาวะและราคา "สัตว์น้ำ" ในตลาดกรุงเทพมหานคร  
 ประจำวันที่ 22 มกราคม 2551

บาท : ก.ก

รายการ	ราคาขายส่ง			+ เพิ่ม - ลดลง	ราคาขายปลีกตลาด กทม.			+ เพิ่ม - ลดลง	ภาวะการค้า
	ปีก่อน 22 ม.ค. 50	วันก่อน 21 ม.ค. 51	วันนี้ 22 ม.ค. 51		ปีก่อน 22 ม.ค. 50	วันก่อน 21 ม.ค. 51	วันนี้ 22 ม.ค. 51		
กุ้งขาว	ตลาดกลางสมุทรสาคร							สัตว์น้ำ ราคาขายส่งสัตว์น้ำขององค์การ สะพานปลาเปลี่ยนแปลงตามปริมาณ และ คุณภาพของสินค้าที่ส่งเข้าตลาด	
- (40 ตัว/กก.)	165	155	155		220 - 240	200 - 220	200 - 220		
- (50 ตัว/กก.)	129	145	145		190 - 210	170 - 180	170 - 180		
- (60 ตัว/กก.)	115	120	120		160 - 170	150 - 160	150 - 160		
- (70 ตัว/กก.)	105	110	110		145 - 150	140 - 150	140 - 150		
- (80 ตัว/กก.)	100	100	100		140 - 145	130 - 140	130 - 140		
	องค์การสะพานปลา								
กุ้งก้ามกราม (กลาง)									
- (บ่อเลี้ยงไทย 15-16 ตัว/กก.)	200 - 260	160 - 180	160 - 180		230 - 280	240 - 260	240 - 260		
ปลาหมึกกล้วยคละ	50 - 85	40 - 80	50 - 80	+ 10	110 - 130	100 - 110	100 - 110		
ปลาหมึกกระดองคละ	60 - 95	60 - 90	60 - 90		110 - 130	110 - 120	110 - 120		
หอยแครงคละ	25 - 30	20 - 25	21 - 25	+ 1	40 - 55	40 - 55	40 - 55		
หอยลายคละ	30 - 60	40 - 50	40 - 50		70 - 90	70 - 80	70 - 80		
หอยแมลงภู่คละ	18 - 20	18 - 25	14 - 20	-4 ถึง -5	30 - 40	30 - 35	30 - 35		
ปลาทูต (9-12 ตัว/กก.)	35 - 55	40 - 50	40 - 50		50 - 80	50 - 70	50 - 70		
ปลาช่อน	60 - 80	80 - 90	80 - 90		100 - 120	100 - 120	100 - 120		
ปลาตูก (บึกอูย)	20 - 40	30 - 35	30 - 35		50 - 55	45 - 50	45 - 50		
ปลานิล	28 - 35	30 - 35	28 - 35	- 2	35 - 55	40 - 55	40 - 55		

ผู้ตรวจ.....

(นางอมราพร อินทร์แมน)

ผู้รายงาน.....

  
 (นางจิริย์ สมชีพ)

รายงานการติดตามภาวะตลาด ยางพารา

ประจำวันที่ 22 มกราคม 2551

รายการ	หน่วย บาท	วันนี้ปีก่อน	ราคาวันก่อน	ราคาวันนี้	+ เพิ่มขึ้น	ภาวะการค้า	
		22 ม.ค. 50	21 ม.ค. 51	22 ม.ค. 51	- ลดลง		
<b>ยางแผ่นดิบชั้น 3</b>							
<b>ราคาเกษตรกรขายได้</b>							
- จ.สุราษฎร์ธานี	กก.	66.25	78.55	77.65	-0.90	ยางพารา ราคาเคลื่อนไหวตามความต้องการของตลาด ต่างประเทศ	
- จ.สงขลา	กก.	66.15	78.70	78.30	-0.40		
- จ.นครศรีธรรมราช	กก.	65.10	78.20	77.90	-0.30		
<b>ราคาตลาดกลาง</b>							
- จ.สุราษฎร์ธานี	กก.	67.67	80.09	78.98	-1.11		
- จ.สงขลา	กก.	67.67	80.39	79.75	-0.64		
- จ.นครศรีธรรมราช	กก.	67.67	80.73	79.79	-0.94		
<b>ยางแผ่นรมควันชั้น 3</b>							
ราคา FOB ชั้น 3 กรุงเทพ	กก.	75.95	87.30	87.10	-0.20		

ผู้รายงาน.....

(นางสาวพินชา กระบี่ทอง)



รายงานการติดตามภาวะตลาดสินค้าในกรุงเทพมหานคร  
 ประจำวันที่ 22 มกราคม 2551 สิบเวลา 9.00 - 12.00 น.

หน่วย : บาท/กก.

ลำดับ ที่	รายการ	ราคาขายส่ง (ตลาดปากคลอง)				ราคาขายปลีก (ตลาดทั่วไป)								สถานการณ์
		กละ			เปลี่ยนแปลง +เพิ่ม -ลด	กละ			เปลี่ยนแปลง +เพิ่ม -ลด	คัต			เปลี่ยนแปลง +เพิ่ม -ลด	
		วันนี้ปีก่อน 22 มค.50	วันก่อน 21 มค.51	วันนี้ 22 มค.51		วันนี้ปีก่อน 22 มค.50	วันก่อน 21 มค.51	วันนี้ 22 มค.51		วันนี้ปีก่อน 22 มค.50	วันก่อน 21 มค.51	วันนี้ 22 มค.51		
<b>ผักใบ</b>														
1	ผักคะน้า	6-10	15-20	15-20		15-18	25-28	25-28		20-25	30-35	30-35		ผักชี ราคาปรับตัวสูงขึ้น เนื่องจากในช่วงที่ผ่านมาราคาไม่จูงใจทำให้เกษตรกรบางส่วนหันไปปลูกพืชชนิดอื่นทดแทน ส่งผลให้ปริมาณสินค้าเข้าสู่ตลาดระยะนี้มีน้อย ส่วนต้นหอม ราคาปรับตัวสูงขึ้น เนื่องจากผลผลิตใกล้หมดรุ่น ปริมาณสินค้าออกสู่ตลาดลดลง สำหรับถั้วผักยาว ราคาอ่อนตัวลง เนื่องจากผลผลิตรุ่นใหม่จากราชบุรีเริ่มทยอยออกสู่ตลาดเพิ่มมากขึ้น
2	ผักบุ้งจีน	4-6	15-20	15-20		8-10	20-25	20-25		12-15	28-30	28-30		
3	ผักกวางตุ้ง	5-8	8-12	8-12		10-15	18-20	18-20		18-20	22-25	22-25		
4	ผักกาดหอม	3-6	8-10	8-10		10-12	15-18	15-18		14-15	20-25	20-25		
5	ผักกาดขาวปลี	7-8	6-8	6-8		12-15	12-15	12-15		20-25	20-25	20-25		
6	กะหล่ำปลี	8-10	5-8	5-8		15-18	12-14	12-14		20-25	15-20	15-20		
7	ผักชี*	15-20	70-80	80-90	+10	3-4	8-9	9-10	+1	5-6	10-11	11-12	+1	
8	ต้นหอม*	15-20	25-30	30-35	+5	3-4	4-5	4-5		5-6	6-7	6-7		
9	ชี้น้ำยา*	15-20	20-25	20-25		3-4	4-5	4-5		5-6	6-7	6-7		
<b>ผักผล</b>														
1	มะระจีน	18-22	20-25	20-25		25-28	25-28	25-28		30-32	30-32	30-32		
2	มะเขือเทศสีดา	15-20	8-10	8-10		20-25	12-15	12-15		28-30	20-25	20-25		
3	มะเขือเทศผลใหญ่	12-15	6-8	6-8		20-25	12-15	12-15		28-30	18-22	18-22		
4	มะเขือเจ้าพระยา	14-16	14-20	14-20		25-28	20-25	20-25						
5	ถั้วผักยาว	25-35	25-35	25-30	-5	35-38	35-40	30-35	-5	40-45	42-45	40-45	-2	
6	แตงกวา	8-10	10-15	10-15		14-16	15-18	15-18		18-20	20-25	20-25		
7	ฟักเขียว	6-9	8-12	8-12		10-12	12-14	12-14		15-20	15-20	15-20		
8	พริกสดชี้ฟ้า*	30-35	15-20	15-20		4-5	3-4	3-4						
9	พริกชี้หนู (จินดา)*	30-35	30-35	30-35		3-5	4-5	4-5						
10	มะนาวแป้น (เบอร์ 1-2)/ผล	2.30-2.80	1.30-1.70	1.30-1.70		2.75-3.00	1.75-2.00	1.75-2.00						
	(เบอร์ 3-4)/ผล	1.50-2.00	0.70-1.00	0.70-1.00		2.00-2.50	1.00-1.50	1.00-1.50						
<b>ผักหัว</b>														
1	กะหล่ำดอก	6-10	18-20	18-20		12-18	22-25	22-25		20-25	30-35	30-35		
2	หัวผักกาด	8-10	8-12	8-12		15-16	12-15	12-15		18-20	20-25	20-25		
<b>ผักน้ำ</b>														
1	ผักกะเจด** (1 กำ)	24-25	16-20	16-20		30-35	20-25	20-25						
2	ผักบุ้งไทย** (10 กำ)	60-70	60-70	60-70		7-8	7-8	7-8						
<b>อื่น ๆ</b>														
1	หน่อไม้ฝรั่ง	50-55	50-60	50-60		55-60	65-70	65-70		62-65	75-80	75-80		
2	ข้าวโพดฝักอ่อน	30-32	24-28	24-28		35-40	30-35	30-35						

หมายเหตุ \* ราคาขายปลีก หน่วย : บาท/ขีด

\*\*ราคาขายปลีก หน่วย : บาท/กำ

  
 (นายสกุลรัตน์ จันทร์ประทีป) (ผู้รายงาน)  
  
 (นางสาวผลิกา สุวรรณลักษณ์) (ผู้ตรวจ)

รายงานการติดตามภาวะตลาด "ผลไม้" ในกรุงเทพมหานคร

ประจำวันที่ 22 มกราคม 2551

รายการ	หน่วย บาท	ราคาขายส่ง			+ เพิ่มขึ้น - ลดลง	ราคาขายปลีก			+ เพิ่มขึ้น - ลดลง	ภาวะการค้า
		ปีก่อน	วันก่อน	วันนี้		ปีก่อน	วันก่อน	วันนี้		
		22 ม.ค. 50	18 ม.ค.51	22 ม.ค. 51		22 ม.ค.50	18 ม.ค.51	22 ม.ค. 51		
1. ส้มเขียวหวาน										ส้มเขียวหวาน ราคาปรับตัวสูงขึ้น ความต้องการของตลาดยังมีอย่างต่อเนื่อง เกษตรกรบางรายชะลอการเก็บเกี่ยวผลผลิต เพื่อนำออกสู่ตลาดในช่วงเทศกาลตรุษจีน
เบอร์ 6	กก.	18 - 22	16 - 22	18 - 22	+2	25 - 30	30 - 35	32 - 35	+2	
เบอร์ 5	กก.	13 - 16	13 - 15	14 - 16	+1	20 - 23	25 - 28	25 - 30	+2	
เบอร์ 4	กก.	10 - 12	10 - 11	10 - 12	+1	18 - 20	18 - 22	20 - 22	+2	
2. ส้มโอ										
พันธุ์ทองดี ใหญ่	ผล	30 - 35	25 - 30	25 - 30		35 - 40	30 - 35	30 - 35		
พันธุ์ทองดี เล็ก	ผล	20 - 25	18 - 20	18 - 20		25 - 30	20 - 25	20 - 25		
3. มะละกอแขกดำ	กก.	15 - 17	18 - 25	18 - 25		20 - 25	25 - 30	25 - 30		
4. แตงโมพันธุ์กินรี	กก.	12 - 13	13 - 14	13 - 14		15 - 20	18 - 20	18 - 20		
5. กัญชงหอมทอง(ใหญ่)	ผล.	2.00 - 2.50	2.00 - 2.50	2.00 - 2.50		2.50 - 3.00	2.50 - 3.00	2.50 - 3.00		
6. กัญชงน้ำว้า	หวี	15 - 18	15 - 20	15 - 20		18 - 25	18 - 25	18 - 25		
7. กัญชงไข่ (ใหญ่)	หวี	20 - 22	16 - 20	16 - 20		22 - 28	25 - 30	25 - 30		
กัญชงไข่ (กลาง)	หวี	14 - 18	12 - 15	12 - 15		15 - 20	18 - 20	18 - 20		
8. ฝรั่ง สาลี (คละ)	กก.	12 - 13	15 - 18	15 - 18		15 - 18	18 - 20	18 - 20		
ฝรั่ง (คัด)	กก.	18 - 20	20 - 22	20 - 22		20 - 25	22 - 25	22 - 25		
9. สับปะรดศรีราชา										
เบอร์ 1	กก.	7.00 - 8.00	10.00 - 12.00	10.00 - 12.00		14 - 15	15 - 17	15 - 17		
เบอร์ 2	กก.	6.00 - 7.00	8.00 - 9.00	8.00 - 9.00		12 - 13	13 - 14	13 - 14		
เบอร์ 3	กก.	5.00 - 6.00	6.00 - 7.00	6.00 - 7.00		10 - 12	10 - 12	10 - 12		

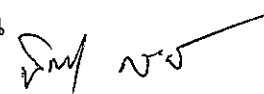
รายการ	หน่วย บาท	ราคาขายส่ง			+ เพิ่มขึ้น	ราคาขายปลีก			+ เพิ่มขึ้น	ภาวะการค้า
		ปีก่อน	วันก่อน	วันนี้	- ลดลง	ปีก่อน	วันก่อน	วันนี้	- ลดลง	
		22 ม.ค. 50	18 ม.ค.51	22 ม.ค. 51		22 ม.ค. 50	18 ม.ค.51	22 ม.ค. 51		
10.องุ่นพันธุ์ไวท์มะละกา (เบอร์ยอด)	กก.	38 - 45	55 - 58	55 - 58		50 - 60	70 - 75	70 - 75		
11.มะม่วงน้ำดอกไม้ (เบอร์ 0)	กก.	-	45 - 50	45 - 50		-	50 - 55	50 - 55		
(เบอร์ 1)	กก.	-	32 - 35	32 - 35		-	40 - 45	40 - 45		

ผู้ตรวจ



(นางสาวพอลิกา สุวรรณลักษณ์)

ผู้รายงาน



(นางสาวพิชชา กระมืทอง)