

**ภาวะตลาดสินค้าข้าว ประจำวันที่ 8 เมษายน 2551**

ชนิด	สัปดาห์ก่อน ต่ำ-สูง	วันี่ปีก่อน 5 เม.ย. 50	วันก่อน 4 เม.ย. 51	วันนี้ 8 เม.ย. 51	เปรียบเทียบ วันนี้/วันก่อน
<b>ข้าวเปลือกเจ้าหน้าปรี้ง ความชื้นไม่เกิน 15 % ปี 2551</b>					
จังหวัดนครสวรรค์	11.00-12.50	6.30-6.40	11.50-12.50	11.50-12.50 (7เม.ย51)	
จังหวัดพิษณุโลก	11.00-14.00	5.90-6.00	13.00-14.00	<b>13.50-14.00</b> ✓	+ 0.50
จังหวัดสุพรรณบุรี	12.00-13.00	6.10-6.20	12.80-13.00	12.80-13.00	
จังหวัดปทุมธานี	11.50-13.00	6.20-6.30	12.90-13.00	<b>13.40-13.50</b>	+ 0.50
<b>ข้าวเปลือกหอมมะลิ ปี 2550/51 (ราคารับจำนำ ปี 2550/51 9,000 - 9300 บาท/ตัน สีได้ตันข้าว 36-42 กรัม)</b>					
(สีได้ตันข้าว 36 กรัม)					
จังหวัดอุดรธานี	14.80-17.50	9.00-9.20	17.00-17.50	<b>18.50-19.00</b> ✓	+ 1.50
จังหวัดสุรินทร์	16.00-17.60	8.90-9.00	17.50-17.60	17.50-17.60	
<b>ข้าวเปลือกหอมจังหวัด ปี 2550/51 (ราคารับจำนำ ปี 2550/51 7,500-7,800 บาท/ตัน สีได้ตันข้าว 34-40 กรัม)</b>					
จังหวัด (นครสวรรค์ พิจิตร พิษณุโลก อุดรดิตถ์)	11.00-12.50	8.00-8.20	12.00-12.50	12.00-12.50	
<b>ข้าวเปลือกหอมปทุมธานีหน้าปรี้ง ความชื้นไม่เกิน 15 % ปี 2551</b>					
จังหวัดสุพรรณบุรี	12.70-14.00	6.90-7.10	13.50-14.00	13.50-14.00	
<b>ข้าวเปลือกเหนียวเมล็ดยาว ปี 2550/51 (ราคารับจำนำ ปี 2550/51 8,100 บาท/ตัน)</b>					
จังหวัดอุดรธานี	11.00-12.20	11.30-11.50	12.00-12.20	<b>12.80-13.00</b>	+ 0.80
<b>ข้าวสาร</b>					
ข้าวขาว 100% ชั้น 2 (ใหม่)	21.50-26.55	10.65-10.70	26.50-26.55	26.50-26.55 ✓	
ข้าวขาว 5% (ใหม่)	21.00-26.05	10.25-10.30	26.00-26.05	26.00-26.05 ✓	
ปลายข้าว เอ.วัน .เลิศ (ใหม่)	18.70-21.50	8.35-8.40	21.45-21.50	<b>22.00-22.05</b> ✓	+ 0.55
ข้าวเน็ง 100%	21.00-25.05	10.70-10.80	25.00-25.05	<b>26.00-26.05</b>	+ 1.00
ปลายข้าวเน็ง เอ.วัน	9.95-12.50	7.35-7.40	12.45-12.50	12.45-12.50	
ข้าวหอมมะลิ 100% ชั้น 2	28.60-31.60	17.80-18.00	31.50-31.60	<b>32.50-32.60</b> ✓	+ 1.00
ข้าวใหม่	28.60-31.60	17.80-18.00	31.50-31.60	<b>32.50-32.60</b>	+ 1.00
ปลายข้าวหอมมะลิ	19.00-22.05	9.10-9.20	22.00-22.05	<b>22.95-23.00</b>	+ 0.95
ข้าวใหม่	19.00-22.05	9.55-9.60	22.00-22.05	<b>22.95-23.00</b>	+ 0.95
ข้าวหอมจังหวัด	27.10-29.50	17.00-17.20	29.40-29.50	<b>30.00-30.10</b>	+ 0.60
ข้าวหอมปทุมธานี	24.95-28.00	14.30-14.50	27.95-28.00	<b>28.95-29.00</b>	+ 1.00
ข้าวใหม่	24.95-28.00	13.80-14.00	27.95-28.00	<b>28.95-29.00</b>	+ 1.00
ปลายข้าวหอมปทุมธานี	18.90-21.65	8.80-8.90	21.60-21.65	<b>22.00-22.05</b>	+ 0.40
ข้าวใหม่	18.90-21.65	9.05-9.10	21.60-21.65	<b>22.00-22.05</b>	+ 0.40
ข้าวเหนียว 10% เมล็ดยาว	19.15-21.60	20.30-20.50	21.55-21.60	<b>22.55-22.60</b> ✓	+ 1.00
ปลายข้าวเหนียว เอ.วัน	15.90-18.00	-	17.90-18.00	<b>18.50-18.60</b>	+ 0.60
ข้าวใหม่	15.90-18.00	16.00-16.20	17.90-18.00	<b>18.50-18.60</b>	+ 0.60
รำข้าวขาว	8.95-9.50	6.30-6.40	9.45-9.50	9.45-9.50	
<b>ข้าวสารขายปลีก</b>					
ข้าวหอมมะลิ	28.66-33.33	24.66-25.33	30.00-33.33	<b>31.33-35.33</b> ✓	+ 1.33 ถึง 2.00
ข้าวขาว 100%	22.00-27.33	16.00-17.33	23.33-27.33	<b>28.00-30.00</b> ✓	+ 2.67 ถึง 4.67
ข้าวเหนียว 10% เมล็ดยาว	22.00-23.33	21.33-22.00	22.00-23.33	22.00-23.33 ✓	

**สถานการณ์ทั่วไป**

- **ข้าวเปลือก** ราคาข้าวเปลือกปรับตัวสูงขึ้นอย่างต่อเนื่อง ขณะที่ผลผลิตที่ออกสู่ตลาดมีปริมาณน้อย

โรงสีจึงปรับราคารับซื้อสูงขึ้นอีกเพื่อให้ได้สินค้าแต่ปริมาณที่ได้ยังไม่เพียงพอกับความต้องการ

- **ปริมาณข้าวเปลือก** ปริมาณซื้อขาย ณ ท่าข้าวลาดยาวจังหวัดนครสวรรค์และตลาดกลางสินค้าเกษตร

จังหวัดพิษณุโลก เมื่อวันที่ 7 เมษายน 2551 มีปริมาณ 213 และ 75 เมตริกตัน ตามลำดับ

- **ข้าวสาร** ผู้ส่งออกต่างเร่งรับซื้อข้าวเพื่อส่งมอบต่างประเทศให้ทันตามกำหนด ขณะที่โรงสีชะลอการ

จำหน่ายเพราะต้องการราคาที่สูงขึ้น ทำให้ผลผลิตมีออกสู่ตลาดลดน้อยลง ส่งผลให้ราคาปรับตัวสูงขึ้น

**ข้าวเปลือกภูมิภาค**  
**ประจำวันที่ 7 - 8 เมษายน 2551**

ชนิด	สีปดาก่อน ต่ำ-สูง	จังหวัด	อังการ	พุทธ	พดหสยดี	ตุกร	สีปดาก่อน ต่ำ-สูง
------	----------------------	---------	--------	------	---------	------	----------------------

บาท/1000 กก.

**ข้าวเปลือกเจ้านาปรัง ความชื้นไม่เกิน 15 % ปี 2551**

จังหวัดนครสวรรค์	11000-12500		11500-12500 ✓ (7เม.ย.51)				11500-12500
จังหวัดพิษณุโลก	11000-14000		<b>13500-14000</b> ↗				13500-14000
จังหวัดสุพรรณบุรี	12000-13000	หยุด	12800-13000				12800-13000
จังหวัดปทุมธานี	11500-13000		<b>13400-13500</b>				13400-13500

**ข้าวเปลือกหอมมะลิ ปี 2550/51 (สีได้ต้นข้าว 36-42 กรัม)**

(สีได้ต้นข้าว 36 กรัม)

จังหวัดอุดรธานี	14800-17500	ขดเขย	<b>18500-19000</b> ↗				18500-19000
จังหวัดสุรินทร์	16000-17600		17500-17600 ✓				17500-17600

**ข้าวเปลือกหอมจังหวัด ปี 2550/51 (สีได้ต้นข้าว 34-40 กรัม)**

(สีได้ต้นข้าว 34 - 40 กรัม)

จังหวัด เพชรบูรณ์ แพร่ ตาก	11000-12500	วัน	12000-12500				12000-12500
----------------------------	-------------	-----	-------------	--	--	--	-------------

**ข้าวเปลือกหอมปทุมธานีนาปรัง ความชื้นไม่เกิน 15 % ปี 2551**

จังหวัดสุพรรณบุรี	12700-14000		13500-14000				13500-14000
		จักร					

**ข้าวเปลือกเหนียวเมล็ดยาว ปี 2550/51**

จังหวัดอุดรธานี	11000-12200		<b>12800-13000</b> ↗				12800-13000
-----------------	-------------	--	----------------------	--	--	--	-------------

ราคาขายส่งข้าว ผลิตภัณฑ์ และกระสอบป่าน

ในตลาดกรุงเทพมหานคร

ประจำวันที่ 7-8 เมษายน 2551

ชนิด	สปีดท์ก่อน ต่ำ-สูง	จันทร์	อังคาร	พุธ	พฤหัสบดี	ศุกร์	สัปดาห์ ต่ำ-สูง
ขายส่งทั่วไป ความชื้นไม่เกิน 14% เป็นราคาตามตัวอย่างที่ผู้ส่งออกหรือผู้ค้าส่งรับซื้อจากโรงสีหรือซื้อผ่านนายหน้า (หยง) ที่ผู้ส่งออกรับซื้อด้วยเงินสด ไม่รวมกระสอบ (คำนวณราคาซื้อรวมกระสอบป่านชนิดบรรจุ 100 กก.หักด้วยราคากระสอบป่านใช้แล้วหนึ่งครั้ง) ส่งหน้าโรงเก็บข้าวของผู้ซื้อ							
ข้าวขาว 100% ชั้น 1	2300-2755		2750-2755				บาท/100 กก. 2750-2755
ข้าวใหม่	-		-				-
ข้าวขาว 100% ชั้น 2	2250-2655		2650-2655				2650-2655
ข้าวใหม่	2150-2655		2650-2655				2650-2655
ข้าวขาว 100% ชั้น 3	2240-2645		2640-2645				2640-2645
ข้าวใหม่	2140-2645	หยุด	2640-2645				2640-2645
ข้าวขาว 5%	2200-2605		2600-2605				2600-2605
ข้าวใหม่	2100-2605		2600-2605				2600-2605
ข้าวขาว 10%	2195-2600		2595-2600				2595-2600
ข้าวใหม่	2095-2600		2595-2600				2595-2600
ข้าวขาว 15%	-		-				-
ข้าวใหม่	2090-2595	ชดเชย	2590-2595				2590-2595
ข้าวขาว 25%	-		-				-
ข้าวใหม่	2085-2590		2585-2590				2585-2590
ปลายข้าวขาว เอ.วัน.เลิศ	1870-2150		2200-2205				2200-2205
ข้าวใหม่	1870-2150		2200-2205				2200-2205
ปลายข้าวขาว เอ.วัน.พิเศษ	1860-2140		2190-2195				2190-2195
ข้าวใหม่	1860-2140		2190-2195				2190-2195
ปลายข้าวขาว ซี.วัน*	1585-1700		1725-1730				1725-1730
ข้าวเหนียว กข. 6							
ข้าวใหม่	2005-2450	วันจักรี	2545-2550				2545-2550
ข้าวเหนียว 10% เมล็ดยาว							
ข้าวใหม่	1915-2160		2255-2260				2255-2260
ข้าวเหนียว 10% เมล็ดสั้น							
ข้าวใหม่	1875-2100		2195-2200				2195-2200
ปลายข้าวเหนียว เอ.วัน	1590-1800		1850-1860				1850-1860
ข้าวใหม่	1590-1800		1850-1860				1850-1860
ข้าวหนึ่ง 100%	2100-2505		2600-2605				2600-2605
ข้าวหนึ่ง 5%	2050-2455		2500-2505				2500-2505
ปลายข้าวหนึ่ง เอ.วัน	995-1250		1245-1250				1245-1250
ข้าวหอมมะลิ							
100% ชั้น 1	2895-3190		3285-3290				3285-3290
ข้าวใหม่	2895-3190		3285-3290				3285-3290
100% ชั้น 2	2860-3160		3250-3260				3250-3260
ข้าวใหม่	2860-3160		3250-3260				3250-3260
ปลายข้าวหอมมะลิ	1900-2205		2295-2300				2295-2300
ข้าวใหม่	1900-2205		2295-2300				2295-2300
ข้าวหอมจังหวัด							
ข้าวใหม่	2710-2950		3000-3010				3000-3010
ข้าวหอมปทุมธานี	2495-2800		2895-2900				2895-2900
ข้าวใหม่	2495-2800		2895-2900				2895-2900
ปลายข้าวหอมปทุมธานี	1890-2165		2200-2205				2200-2205
ข้าวใหม่	1890-2165		2200-2205				2200-2205

หมายเหตุ\* ปลายข้าวขาว ซี.วัน. เป็นราคาที่สืบเพื่อใช้ในการคำนวณอัตราส่งมอบตามโครงการรับจำนำข้าวเปลือก

## ( 7 - 8 เมษายน 2551 )

ชนิด	สีน้ำตาลอ่อน ต่ำ-สูง	จันทร์	อังคาร	พุธ	พฤหัสบดี	ศุกร์	สีน้ำตาล ต่ำ-สูง
<b>รำข้าว</b>	ราคาเงินสดไม่รวมกระสอบ ส่งมอบหน้าโรงเก็บข้าวของผู้ซื้อ						บาท/100 กก.
ขาว	895-950		945-950				945-950
นึ่ง	1040-1065	หยุด	1060-1065				1060-1065
สกัด	700-755		750-755				750-755
กล็อง	50-95		90-95				90-95
<b>ข้าวสาร</b>							บาท/100 กก.
(ขายส่งให้ร้านขายปลีก)							บาท/100 กก.
<b>ข้าวสารเจ้า</b>							
100% (ข้าวหอม)	2600-3350	ชดเชย	3300-3350				3300-3350
ข้าวใหม่	2600-3350		3300-3350				3300-3350
100%	2010-2860		2810-2860				2810-2860
ข้าวใหม่	1860-2710		2660-2710				2660-2710
5%	1810-2660	วันจักรี	2610-2660				2610-2660
ข้าวใหม่	1710-2560		2510-2560				2510-2560
<b>ข้าวสารเหนียว</b>							
<b>สันป่าตอง (เขี้ยวงู)</b>							
100% (ใหม่)	2450-2900		2850-2900				2850-2900
5% (ใหม่)	2050-2500		2450-2500				2450-2500
<b>ข้าวสารเหนียว</b>							
10% เมล็ดยาว(ใหม่)	1750-2100		2050-2100				2050-2100
10% เมล็ดสั้น(ใหม่)	1350-1700		1650-1700				1650-1700
<b>ผลิตภัณฑ์ข้าว</b>	ราคาเงินสด (กล็องละ 10 กิโลกรัม)						
<b>แป้งข้าวเจ้าเหนียว</b>							บาท/3 กล็อง
เจ้าไม่น้ำ(3กล็อง)	655-660		655-660				655-660
เหนียวไม่น้ำ(3กล็อง)	720-725		720-725				720-725
<b>กระสอบป่าน (ทอในประเทศด้วยใยปอ) ขนาด 29 นิ้ว x 43 นิ้ว</b>	ราคาเงินสดส่งมอบถึงร้านผู้ซื้อ						บาท/1 ใบ
ใหม่	34.00-35.00		34.00-35.00				34.00-35.00
ใช้แล้ว -ไม่มีตรา	25.00-26.00		25.00-26.00				25.00-26.00
- มีตรา	17.00-20.00		17.00-20.00				17.00-20.00

ราคาขายปลีกข้าวสารในตลาดกรุงเทพฯ ฯ

ประจำวันที่ 7 - 8 เมษายน 2551

บาท/15 กก.

ชนิด	สัปดาห์ก่อน	จันทร์	อังคาร	พุธ	พฤหัสบดี	ศุกร์	สัปดาห์นี้
	ต่ำ-สูง						ต่ำ-สูง

100% (ข้าวหอม).

ร้านค้าปลีกทั่วไป	470-500		520-530				520-530
ข้าวใหม่	430-470	หยุด	470-480				470-480

ข้าวสารเจ้า 100%

ร้านค้าปลีกทั่วไป	370-410		440-450				440-450
ข้าวใหม่	330-370	ขาดขาย	420-430				420-430

ข้าวสารเจ้า 5%

ร้านค้าปลีกทั่วไป	350-390		410-420				410-420
ข้าวใหม่	330-360	วัน	390-400				390-400

ข้าวสารเหนียว

สันป่าตอง (เขี้ยววง)

จักรี

100%	470-480		470-480				470-480
5%	410-420		410-420				410-420
10% เมล็ดยาว	330-350		330-350				330-350
10% เมล็ดสั้น	300-320		300-320				300-320


กรมการค้าภายใน

สำนักส่งเสริมการค้าสินค้าเกษตร

โทร. 0 2547 5400

## สถานการณ์ทั่วไป

- ข้าวเปลือก ราคาข้าวเปลือกปรับตัวสูงขึ้นอย่างต่อเนื่อง ขณะที่ผลผลิตที่ออกสู่ตลาดมีปริมาณน้อย โรงสีจึงปรับราคารับซื้อสูงขึ้นอีกเพื่อให้ได้สินค้าแต่ปริมาณที่ได้ยังไม่เพียงพอกับความต้องการ
- ข้าวสาร ผู้ส่งออกต่างเร่งรับซื้อข้าวเพื่อส่งมอบต่างประเทศให้ทันตามกำหนด ขณะที่โรงสีชะลอการจำหน่ายเพราะต้องการราคาที่สูงขึ้น ทำให้ผลผลิตมีออกสู่ตลาดลดน้อยลง ผู้ส่งออกที่มีความต้องการจึงแข่งกันรับซื้อสูงขึ้นอีกเพื่อให้ได้สินค้าตามปริมาณที่ต้องการ ส่งผลให้ราคาปรับตัวสูงขึ้นต่อเนื่อง



.....  
(นางประชুম กษมาประพฤทธิ์)

ผู้รายงาน







ข้าวเปลือกหอมมะลิ ปี 2550/51

หน่วย บาท/ตัน

แหล่งราคา	2551	เมษายน 2551																							
		มี.ค.	เฉลี่ย	1	2	3	4	8	9	10	11	14	15	16	17	18	21	22	23	24	25	28	29	30	
จังหวัดอุดรธานี	12919	16550	14900	15100	16750	17250	18750																		
จังหวัดสุรินทร์	13298	17050	16550	16550	17050	17550	17550																		
เฉลี่ย	13109	16800	15725	15825	16900	17400	18150																		

ราคาปรับจํานำ ปี 2550/51 9,000 บาท/ตัน

ข้าวเปลือกเหนียว 10 % เมล็ดยาว ปี 2550/51

แหล่งราคา	2551	เมษายน 2551																							
		มี.ค.	เฉลี่ย	1	2	3	4	8	9	10	11	14	15	16	17	18	21	22	23	24	25	28	29	30	
จังหวัดอุดรธานี	9862	11820	11100	11100	11900	12100	12900																		

ราคาปรับจํานำ ปี 2550/51 8,100 บาท/ตัน

ราคาข้าวสารบรรจุถุงที่ห้างสรรพสินค้าจำหน่าย

ประจำวันที่ 8 เมษายน 2551

บาท / ถุง

ชนิด	หน่วย	ราคา หน้าถุง	ที่อุป	ตั้งฮั่วเสง	สหกรณ์กรุงเทพ	เทสโก้
ข้าวหอมมะลิ 100%						
บัวทิพย์	5 กก.					160
สุรินทร์ทิพย์	5 กก.					
หงษ์ทอง (แดง)	5 กก.	180	179			146
มานูญครอง (แดง)	5 กก.	160/180	179		160	159
เกษตร (แดง)	5 กก.	160/180		167		
เกษตร (เขียว)	5 กก.	145/170		144	140	
เบญจรงค์	5 กก.	180		156	160	160
ฉัตรทอง (แดง) (ราคาใหม่)	5 กก.	160/(175)			139	
ฉัตรอุบล (เหลือง)	5 กก.			134	150	
ฉัตรเพชร	5 กก.	160				
แสนดี (ถิ่นสยาม)	5 กก.	160				
บัณฑิตน้อย	5 กก.	160				
ทุ่งกุลา	5 กก.	170/200		158		
โคโค	5 กก.		149			
ปิ่นเงินเพชร	5 กก.	180				
ไทไท(หอมมะลิอินทรีย์)	5 กก.	195	179	185		
ดอกเก็กฮวย	5 กก.	160				
ดอกบัว	5 กก.	160				
เทสโก้	5 กก.	170				
ส เชมราฐ	5 กก.	220				
อิมทิพย์ (วิถีไทย)	5 กก.	165				
อิมทิพย์ (กินรี)	5 กก.	165	165			
เพื่อนไทย	5 กก.	180				
# ที่อุป	5 กก.	180	176			
ช้างทิพย์	4 กก.	165	159	149		
ธนานันท์	5 กก.	(195)180				
บัวทอง (น้ำตาล)	5 กก.	160				
ธัญญรักษ์	5 กก.	160				
พนมรุ้ง	5 กก.	160				
โฮมเฟรสมาร์ท	5 กก.	140				
ช้างเผือก	5 กก.	150				
โกเคินเซฟ	5 กก.	150				
บั้งไฟ	5 กก.	160				
ตราดาว	5 กก.	160				
บุรีมาศ	5 กก.	160				
สามเค	5 กก.	160				
นกทาคู่	5 กก.	160				
ทวีชัย	5 กก.	160				
บี.เค.เค	5 กก.	175				
สุพรรณหงษ์ (สีม่วง)	5 กก.	180				
ข้าวหอมมะลิ 5%						
หงษ์ทอง (เขียว)	5 กก.	160	160	133		134
แสนดี (หอมทุ่งกุลา)	5 กก.					

\*\*\* จัดรายการพิเศษ ถึง 9/4/51

ชนิด	หน่วย	ราคา หน้าถุง	ท๊อป	ตั้งอ้าวแสง	สหกรณ์กรุงเทพ	เทสโก้
หอมมะลิ 10%						
เซฟ	5 กก.					
หงษ์ทอง (ส้ม)	5 กก.	125/(135)		123	123	
เกษศร (ม่วง)	5 กก.	160				
# อิมทิพย์ (เขียว)	5 กก.	150	150			
# คุ่มคำ	5 กก.	120				
สุพรรณหงส์	5 กก.	135				
ข้าวหอมปทุมธานี 100%						
มาบุญครอง (ส้ม)	5 กก.	135/160		135		
ดอกบัว	5 กก.	140				
หงษ์ทอง	5 กก.	170	169	124		
ฉลาดชิม	5 กก.	110			106	
ข้าวผสม (ข้าวหอมมะลิและข้าวขาว)						
มาบุญครอง (ชมพู)	5 กก.	160		129		
# ชวานาไทย	5 กก.	125				
# สุพรรณหงส์	5 กก.	105				
# นัต (ส้ม)	5 กก.			105		
# นัตอรุณ(เขียว)	5 กก.	95		86		
# อิมทิพย์	5 กก.	120	120			
รุ่งทิพย์	5 กก.	135				
ปิ่นเงิน	5 กก.	140	140	95		
คุ่มคำ	5 กก.	90/140				89
TESCO (เขียว)	5 กก.	105/150				96
เพื่อนไทย	5 กก.	140				
ข้าวหอมมะลิและข้าวมันปู						
ธัญญทิพย์	5 กก.	170			154	
ธัญญทิพย์	2 กก.	70		68	63	
ดอกมะลิ	2 กก.	80				
ท๊อป	2 กก.	80				
เนเจอร์ โชน	1.5 กก.	85				
ข้าวเหนียว						
ธัญญทิพย์	1 กก.					
เทสโก้	2 กก.					
ข้าวกล้องหอมมะลิ 100 %						
คุ่มคำ	5 กก.	100				
เทสโก้	5 กก.	120				
ไวกิ่ง	5 กก.	150				
เบญจรงค์	2 กก.	85				
โฮมเฟรสมาร์ท	2 กก.	70				
สุรินทร์ทิพย์	2 กก.	62				
ไวกิ่ง	2 กก.	70				
ดอกบัว	2 กก.	80				
เนเจอร์ โชน	1.4 กก.	85				
กฟผ	2 กก.	60				
# เกรทฮาเวสต์	2 กก.	105				
นัต	2 กก.	80				

ชนิด	หน่วย	ราคา หน้าถุง	ท็อป	ตั้งอ้วแสง	สหกรณ์กรุงเทพ	เทสโก้
ข้าวกล้องหอมมะลิ 100 %						
มาบุญครอง	2 กก.	70				
เพื่อนไทย	2 กก.					
ไทไท	2 กก.	100				
# ดอกมะลิ	2 กก.	60				
# หงษ์ทอง	2.5 กก.	85				
เบญจรงค์	2 กก.	85				
TOPS	2 กก.	50				
เทสโก้	2 กก.					
แปดริ้ว	2 กก.					
ข้าวขาว 100%						
สุพรรณหงส์	5 กก.					
โฮมเฟรสมาร์ท	5 กก.	100				
ดอกบัว	5 กก.	100				
พนมรุ้ง	5 กก.					
หงษ์ทอง	5 กก.	140				
เพื่อนไทย	5 กก.					
เกษตร(นำเงิน)	5 กก.	140		109		
เบญจรงค์	5 กก.					
เทสโก้ (นำเงิน)	5 กก.	140				79
ปิ่นเงิน	5 กก.	110		106		
แสนดี	5 กก.	105				
รุ่งทิพย์	5 กก.					
อิมทิพย์	5 กก.					
บัวทิพย์	5 กก.	100				
มาบุญครอง (ฟ้า)	5 กก.	140		129		130
ข้าวขาว 5%						
นาหลวง	5 กก.	80				
ธัญญรักษ์	5 กก.	95			85	
โคโค	5 กก.	85				
แสนดี	5 กก.	90				
ช้างเผือก	5 กก.	90				
นาทิพย์	5 กก.	80		69		
ข้าวขาว 10%						
ท็อป	5 กก.	95/130				
ชาวนาไทย	5 กก.	125	104			
ข้าวขาว 15%						
บีเคเค	5 กก.					
บัวหลวง	5 กก.					
ข้าวขาว 25%						
เฟิร์สท ไพรซ์	5 กก.					
กลีกรไทย	5 กก.					
ภัตรา	5 กก.					
ข้าวขาว (อื่น ๆ)						
คุ้มคำ(ขข. 35 %)	5 กก.	130				
หงษ์ทอง (ข้าวสังข์หยด)	2 กก.					

\*\*\* จัดรายการพิเศษ ถึง 9/4/51

กรมการค้าภายใน สำนักงานส่งเสริมการค้าสินค้าเกษตร โทร 02 5475400

ราคาขายปลีกข้าวสารร้านค้าทั่วไปในตลาดกรุงเทพฯ

ประจำวันที่ 8 เมษายน 2551

บาท : กก.

ชนิด	หน่วย	ราคาหน้าถุง	ราคาจำหน่าย
<b>บรรจุถุง</b>			
-ข้าวผสม			
จักร (ส้ม)	5 กก.		130
-ข้าวขาว 100%			
มานัญครอง	5 กก.	120	115
-ข้าวขาว 5%			
มานัญครอง (ม่วง)	5 กก.	110	106
โชคกลาง	5 กก.		135
<b>ข้าวตวง (ถัง)</b>			
-ข้าวหอมมะลิ			
ส้มโอ	1 กก./15 กก.		35/520
แสนดี	1 กก./15 กก.		36/540
สามงู	1 กก./15 กก.		34-39/510-585
เก้าใบโพธิ์	1 กก./15 กก.		32-35/475-525
ช้างไทย	1 กก./15 กก.		33/480
อื่น ๆ	1 กก./15 กก.		32-35/460-495
-ข้าวขาว 100%			
บัวชมพู	1 กก./15 กก.		31-33/465-490
สาดี	1 กก./15 กก.		30/450
แสนดี	1 กก./15 กก.		30/450
ลูกไก่	1 กก./15 กก.		29/435
ไวกิ่ง	1 กก./15 กก.		28/420
เพชร	1 กก./15 กก.		28-33/420-490
อื่น ๆ	1 กก./15 กก.		31-33/460-490
-ข้าวขาว 5%			
ข้าวพิจิตร	1 กก./15 กก.		27-29/400-425
เสื่อ	1 กก./15 กก.		23-24/345/360
อื่น ๆ	1 กก./15 กก.		24-28/350-420

รายงานการติดตามภาวะตลาด "หอมแดง" ในกรุงเทพมหานคร  
ประจำวันที่ 8 เมษายน 2551

บาท/กก.

รายการสินค้า	ราคาขายส่ง			+ เพิ่ม - ลด	ราคาขายปลีก			+ เพิ่ม - ลด	สถานการณ์
	วันนี้	ปีนี้ (2551)			วันนี้	ปีนี้ (2551)			
	ปีก่อน	วันก่อน	วันนี้		ปีก่อน	วันก่อน	วันนี้		
	8 เม.ย.50	4 เม.ย.	8 เม.ย.		8 เม.ย.50	4 เม.ย.	8 เม.ย.		
หอมแดงภาคเหนือมัดจุกหัวใหญ่	12-13	26-28	28-32	+2 ถึง 4	24-25	36-38	40-44	+4 ถึง 6	หอมแดง ราคาปรับตัวสูงขึ้น เนื่องจากผลผลิตหอมแดงฤดูแล้งมีปริมาณออกสู่ตลาดน้อย และหอมแดงศรีสะเกษขณะนี้ไม่มีสินค้าจำหน่าย เพราะสิ้นฤดูกาลผลิต
หัวกลาง	10-11	22-24	25-26	+2 ถึง 3	20-22	34-35	38-40	+4 ถึง 5	
หัวเล็ก	9-10	18-20	22-24	+4	18-20	28-30	30-35	+2 ถึง 5	
หอมแดงภาคเหนือตัดจุกหัวใหญ่	15-18	28-30	32-34	+4	28-30	40-44	44-48	+4	
หัวกลาง	12-14	25-26	28-30	+3 ถึง 4	24-26	36-38	40-42	+4	
หัวเล็ก	10-12	20-22	24-26	+4	22-24	30-34	34-36	+2 ถึง 4	
หอมแดงศรีสะเกษมัดจุกหัวใหญ่	12-13	-	-		24-25	-	-		
หัวกลาง	10-11	-	-		20-22	-	-		
หัวเล็ก	9-10	-	-		18-20	-	-		
หอมแดงศรีสะเกษตัดจุกหัวใหญ่	15-18	-	-		28-30	-	-		
หัวกลาง	12-14	-	-		24-26	-	-		
หัวเล็ก	10-12	-	-		22-24	-	-		

ผู้รายงาน.....

(นางกฤษณา พลศักดิ์)

ผู้ตรวจ.....

(นางประจักษ์ กษมาประพทธิ)

รายงานการติดตามภาวะตลาด "ปาล์มน้ำมัน และน้ำมันปาล์ม" ในกรุงเทพมหานคร

ประจำวันที่ 8 เมษายน 2551

f: ราคาปาล์ม/ลิตร

รายการ	หน่วย	ราคาขายส่ง			+ เพิ่มขึ้น - ลดลง	ภาวะการค้า
		ราคาวันนีปีก่อน	ราคาวันก่อน	ราคาวันนี้		
		8 เม.ย. 50	4 เม.ย. 51	8 เม.ย. 51		
<b>ผลปาล์มทะเลลาย (ราคาโรงสกัดรับซื้อ)</b>						
<b>คุณภาพ เบอร์เซนต์น้ำมัน (คละ)</b>	บาท/กก.	3.00 - 3.40	4.70 - 5.30	4.60 - 5.30	-0.10	ผลปาล์มทะเลลาย จากปริมาณผลปาล์มที่มีส่งเข้าตลาดในแต่ละพื้นที่ ส่งผลให้โรงงานสกัดปรับราคารับซื้อผลปาล์มเล็กน้อยตามความ ต้องการ ประกอบกับภาวะตลาดน้ำมันปาล์มดิบชะลอตัว อีกทั้ง ใกล้เทศกาลสงกรานต์ โรงสกัดส่วนใหญ่จะหยุดรับซื้อ  น้ำมันปาล์มดิบ ราคาทรงตัว โรงสกัดต่างรอดูสถานการณ์ แม้ว่า ราคาตลาดมาเลเซียจะเคลื่อนไหวสูงขึ้นก็ตาม แต่ภาวะตลาด ชะลอตัว การซื้อขายเบาบาง ด้วยใกล้เทศกาลสงกรานต์ ราคาจึง ทรงตัวต่อเนื่อง มีข่าวว่าโรงสกัดเสนอขายที่ กก.ละ 33.00 บาท แต่ยังไม่มีการซื้อขาย โรงงานกลั่นบางโรงปรับราคาจำหน่าย เพื่อให้ตลาดคล่องตัวขึ้น เป็นผลให้ราคาน้ำมันปาล์มบริสุทธิ์ และน้ำมันปาล์มสำเร็จรูป ชนิดบรรจุปีบ อ่อนตัวลงในระยะนี้ ความต้องการใช้ลดลง จากโรงเรียนปิดภาค และสภาพอากาศ ร้อนจัด ผู้ประกอบอาหารประเภททอดจึงชะลอการจำหน่าย
- จ.กระบี่	บาท/กก.	3.25 - 3.35	5.05 - 5.10	5.05 - 5.15	+0.05	
- จ.สุราษฎร์ธานี	บาท/กก.	3.10 - 3.20	4.90 - 5.00	4.90 - 5.00		
- จ.ชุมพร	บาท/กก.	3.10 - 3.40	4.80 - 5.20	4.80 - 5.20		
- จ.ตรัง	บาท/กก.	3.20 - 3.30	4.90 - 5.30	5.00 - 5.30	+0.10	
- จ.สตูล	บาท/กก.	3.00 - 3.20	4.70 - 4.90	4.60 - 4.80	-0.10	
<b>คุณภาพ เบอร์เซนต์น้ำมัน (15%)</b>	บาท/กก.	2.82 - 3.20	4.41 - 5.20	4.41 - 5.20		
- จ.กระบี่	บาท/กก.	3.05	4.70	4.70		
- จ.สุราษฎร์ธานี	บาท/กก.	2.82	4.41	4.41		
- จ.ชุมพร	บาท/กก.	2.95	4.65	4.65		
- จ.ตรัง	บาท/กก.	3.20	5.20	5.20		
- จ.สตูล	บาท/กก.	3.00	4.70	4.60	-0.10	
<b>คุณภาพ เบอร์เซนต์น้ำมัน (17%)</b>	บาท/กก.	3.20 - 3.40	4.90 - 5.40	4.80 - 5.40	-0.10	
- จ.กระบี่	บาท/กก.	3.35	5.10	5.15	+0.05	
- จ.สุราษฎร์ธานี	บาท/กก.	3.20	5.00	5.00		
- จ.ชุมพร	บาท/กก.	3.40	5.20	5.20		
- จ.ตรัง	บาท/กก.	3.30	5.40	5.40		
- จ.สตูล	บาท/กก.	3.20	4.90	4.80	-0.10	
<b>ผลปาล์มร่วง จ.ชุมพร</b>	บาท/กก.	4.20 - 4.60	7.30 - 8.20	7.30 - 8.20		
<b>น้ำมันปาล์มดิบ (ราคาซื้อขายทั่วไปส่งมอบถึงผู้ซื้อ)</b>						
- เกรด A (น้ำมันจากเปลือก)	บาท/กก.	20.50 - 20.75	32.50 - 32.75	32.50 - 32.75		
- เกรด B (น้ำมันรวม)	บาท/กก.	19.50 - 19.75	31.00 - 31.25	31.00 - 31.25		
<b>น้ำมันเมล็ดในปาล์มดิบ</b>	บาท/กก.	21.50 - 22.00	37.00 - 38.00	37.00 - 38.00		

รายการ	หน่วย	ราคาขายส่ง			+ เพิ่มขึ้น - ลดลง	ภาวะการค้า
		ราคาวันหนึ่งปีก่อน	ราคาวันก่อน	ราคาวันนี้		
		8 เม.ย. 50	4 เม.ย. 51	8 เม.ย. 51		
<b>น้ำมันปาล์มบริสุทธิ์</b> *(ราคาซื้อขายทั่วไปส่งมอบถึงผู้ซื้อ)						
- โอเลอิน	บาท/กก.	24.41 - 24.79	40.86 - 42.35	<b>40.86 - 41.23</b>	-1.12	
- สเตอริน	บาท/กก.	17.75 - 18.00	32.50 - 33.50	32.50 - 33.50		
<b>น้ำมันปาล์มสำเร็จรูป</b> (ราคารวม VAT)						
- ราคาขายส่ง (โรงกลั่นส่งมอบถึงยี่ป้า)						
- ชนิดบรรจุปีบ 12.50 กก.	บาท/กก.	<b>30.40 - 30.80</b>	48.00 - 49.60	<b>48.00 - 48.40</b>	-1.20	
- ตรามรกต	บาท/ปีบ	380	600	600		
- ตราหยก	บาท/ปีบ	385	605	605		
- ตราโอลีน	บาท/ปีบ	380	620	<b>600</b>	-20	
- ตราเกษตร	บาท/ปีบ	380	605	<b>600</b>	-5	
- ชนิดบรรจุขวด 1 ลิตร (12 ขวด/หีบ)	บาท/ขวด	<b>28.33 - 29.17</b>	44.17 - 46.67	<b>44.17 - 46.67</b>		
- ตรามรกต	บาท/หีบ	350	560	560		
- ตราหยก	บาท/หีบ	345	560	560		
- ตราโอลีน	บาท/หีบ	350	560	560		
- ตราเกษตร	บาท/หีบ	340	530	530		
- ราคาขายปลีก ในตลาดกรุงเทพฯ						
- ชนิดบรรจุปีบ	บาท/กก.	32 - 34	50 - 52	<b>48 - 50</b>	-2	
- ชนิดบรรจุขวด 1 ลิตร	บาท/ขวด	32 - 35	47.50 - 48.00	47.50 - 48.00		
<b>ตลาดมาเลเซีย</b>		<b>(4 เม.ย.50)</b>	<b>(3 เม.ย.51)</b>	<b>(7 เม.ย.51)</b>		
- น้ำมันปาล์มดิบ (Crude Palm Oil)	ริงกิต/ตัน	<b>2,113.80</b>	<b>3,297.50</b>	<b>3,358.75</b>		
"	บาท/กก.	21.27	32.60	33.31	+0.71	
- น้ำมันบริสุทธิ์ (RBD Palm Olein)	USD/ตัน	<b>652.50</b>	<b>1,225.00</b>	<b>1,280.00</b>		
"	บาท/กก.	23.09	38.71	40.54	+1.83	
- สเตียรินบริสุทธิ์ (RBD Stearin)	USD/ตัน	<b>660.00</b>	<b>995.00</b>	<b>1,015.00</b>		
"	บาท/กก.	21.69	31.44	32.15	+0.71	

อัตราแลกเปลี่ยน US\$ = 31.6750 บาท (อัตรากลาง)  
 1 ริงกิต = 9.91805 บาท (อัตรากลาง)  
 (4 เม.ย. 51)

ใช้อัตราแลกเปลี่ยน วันที่ 4 เม.ย.51

  
 (นางอมราพร อินทร์แมน) ผู้รายงาน

หมายเหตุ : \* น้ำมันปาล์มบริสุทธิ์เป็นราคาไม่รวม VAT




รายงานกิตติติดตามภาวะและราคา "สุกร" ในต็ดกรุงเทพมหานคร

วันที่ 8 เมษายน 2551

หน่วย : บาท/ตัว/กก.

รายการ	ราคาขายส่ง			+เพิ่ม -ลดลง	ราคาขายปลีก			+เพิ่ม -ลดลง	ภาวะการค้า
	ราคาวันนี้ปีก่อน	ราคาวันก่อน	ราคาวันนี้		ราคาวันนี้ปีก่อน	ราคาวันก่อน	ราคาวันนี้		
	8 เม.ย. 50	4 เม.ย. 51	8 เม.ย. 51		8 เม.ย. 50	4 เม.ย. 51	8 เม.ย. 51		
สุกร									วันพระที่ผ่านมา (5เม.ย.) สุกรมีชีวิต ราคาลดลง
ลูกสุกร ทัวไป (นน. 12 กก./ตัว)	700	1,600	1,600						จากเดิม กก.ละ 59-60 บาท เหลือกก.ละ 58-59 บาท
ลูกสุกร ซี.พี. (นน. 16 กก./ตัว)	900	1,800	1,800						ขณะที่ในบางพื้นที่ราคาทรงตัว อยู่ที่ กก.ละ 60 บาท
สุกรมีชีวิต ทัวไป	37.00 - 38.00	58.00 - 59.00	57.00 - 58.00	-1	(ราคาลูกสุกรและสุกรมีชีวิตเป็นราคา ณ แหล่งผลิตสำคัญ)				เพราะสั่งซื้อปริมาณน้อย และมีการคัดเกรดคุณภาพ
สุกรมีชีวิต ฟาร์ม	38.00 - 39.00	59.00 - 60.00	58.00 - 59.00	-1	[จ.ราชบุรี นครปฐม ฉะเชิงเทราและชลบุรี]				สุกรมีชีวิต จึงเป็นผลให้ราคาสุกรชำแหละ (หมูซีก)
สุกรชำแหละ ทัวไป	45.00 - 47.00	70.00 - 71.00	69.00 - 70.00	-1					ปรับราคาลดลง เหลือ กก.ละ 70-71 บาท
สุกรชำแหละ ฟาร์ม	47.00 - 48.00	71.00 - 72.00	70.00 - 71.00	-1					ผู้ค้าปลีกแจ้งว่าภาวะการค้าจำหน่ายปลีกโดยเฉพาะ
สุกรชำแหละ เนื้อสัน - สันใน	85 - 86	103 - 104	101 - 102	-2	90 - 95	120 - 130	120 - 125	-5	เนื้อสันและเนื้อแดง ไม่คล่องตัว จึงลดปริมาณการส่ง
- สันนอก	76 - 77	102 - 103	100 - 101	-2	80 - 85	115 - 120	115 - 120		ซื้อหมูซีกลง เพื่อไม่เหลือค้างสต็อก ประกอบกับสุกร
เนื้อแดง - ตะโพก	67 - 68	96 - 101	94 - 99	-2	80 - 85	115 - 120	115 - 120		ที่ส่งเข้าตลาดช่วงนี้ เป็นสุกรที่มีขนาดใหญ่ น้ำหนัก
- ไหล่	63 - 64	93 - 98	91 - 96	-2	80 - 85	115 - 120	110 - 120	-5	เกินกว่า100 กก.ขึ้นไปมีมันมาก จึงมีการต่อรองราคา
เนื้อสามชั้น	72 - 76	100 - 108	100 - 108		78 - 80	110 - 115	110 - 115		ระดับราคาจึงเคลื่อนไหวอ่อนตัวลง อีกทั้งใกล้จะถึง
มันแข็ง	28 - 32	45 - 48	45 - 46	-2	32 - 35	50 - 52	48 - 50	-2	เทศกาลสงกรานต์ คาดว่าความต้องการจะลดลงอีก
เศษมัน	15 - 18	28 - 33	26 - 30	-2ถึง-3	16 - 20	40 - 45	38 - 42	-2ถึง-3	
มันเปลว	11 - 13	25 - 28	23 - 25	-2ถึง-3	14 - 15	30 - 35	28 - 35	-2	

F. สุกร/สัดำ

  
 (นางอมราพร อินทร์แมน) ผู้รายงาน

หมายเหตุ : ราคาขายส่งเนื้อสันใน -มันเปลว ใช้เพื่อศึกษาวิเคราะห์ไม่สมควรเผยแพร่

ฝ่ายติดตามและประเมินภาวะตลาดสินค้าเกษตร สำนักส่งเสริมการค้าสินค้าเกษตร โทร. 02-5475400

รายงานการติดตามภาวะและราคา "สัตว์น้ำ" ในตลาดกรุงเทพมหานคร  
 ประจำวันที่ 8 เมษายน 2551

บาท : ก.ก.

รายการ	ราคาขายส่ง			+ เพิ่ม - ลดลง	ราคาขายปลีกตลาด กทม.			+ เพิ่ม - ลดลง	ภาวะการค้า
	ปีก่อน 8 เม.ย. 50	วันก่อน 4 เม.ย. 51	วันนี้ 8 เม.ย. 51		ปีก่อน 8 เม.ย. 50	วันก่อน 4 เม.ย. 51	วันนี้ 8 เม.ย. 51		
<b>กุ้งขาว</b>	<b>ตลาดกลางสมุทรสาคร</b>							สัตว์น้ำ ราคาขายส่งสัตว์น้ำขององค์การ สะพานปลาเปลี่ยนแปลงตามปริมาณ และ คุณภาพของสินค้าที่ส่งเข้าตลาด	
- (40 ตัว/กก.)	165	140	140		220 - 240	180 - 200	180 - 200		
- (50 ตัว/กก.)	125	120	120		190 - 210	160 - 170	160 - 170		
- (60 ตัว/กก.)	110	115	115		160 - 170	140 - 150	140 - 150		
- (70 ตัว/กก.)	105	110	110		145 - 150	130 - 140	130 - 140		
- (80 ตัว/กก.)	90	100	100		140 - 145	120 - 130	120 - 130		
	<b>องค์การสะพานปลา</b>								
<b>กุ้งก้ามกราม (กลาง)</b>									
- (ป่อเลี้ยงไทย 15-16 ตัว/กก.)	200 - 240	170 - 190	170 - 190		240 - 300	240 - 260	240 - 260		
<b>ปลาหมึกกล้วยคละ</b>	80 - 90	70 - 90	70 - 90		120 - 130	120 - 130	120 - 130		
<b>ปลาหมึกกระดองคละ</b>	90 - 100	80 - 100	80 - 100		120 - 130	120 - 130	120 - 130		
<b>หอยแครงคละ</b>	25 - 40	25 - 35	27 - 40	+ 2 ถึง 5	40 - 55	40 - 60	40 - 60		
<b>หอยลายคละ</b>	40 - 60	35 - 65	35 - 65		70 - 90	80 - 90	80 - 90		
<b>หอยแมลงภู่คละ</b>	20 - 25	15 - 22	18 - 25	+3	30 - 35	30 - 35	30 - 35		
<b>ปลาทูสด (9-12 ตัว/กก.)</b>	41 - 50	40 - 50	40 - 50		60 - 80	50 - 70	50 - 70		
<b>ปลาช่อน</b>	75 - 100	85 - 90	85 - 95	+5	100 - 120	100 - 120	100 - 120		
<b>ปลาดุก (บิกอูย)</b>	21 - 35	30 - 35	30 - 35		45 - 50	45 - 50	45 - 50		
<b>ปลานิล</b>	28 - 35	28 - 35	25 - 35	-3	40 - 55	40 - 55	40 - 55		

ผู้รายงาน...

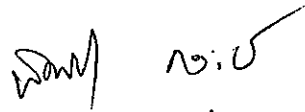
  
 (นางอมราพร อินทร์แหมน)

รายงานการติดตามภาวะตลาด ยางพารา

ประจำวันที่ 8 เมษายน 2551

รายการ	หน่วย บาท	วันนี้ปีก่อน	ราคาก่อน	ราคาวันนี้	+ เพิ่มขึ้น	ภาวะการค้า	
		8 เม.ย. 50	4 เม.ย. 51	8 เม.ย. 51	- ลดลง		
<b>ยางแผ่นดิบชั้น 3</b>							
<b>ราคาเกษตรกรขายได้</b>							
- จ.สุราษฎร์ธานี	กก.	72.60	80.55	<b>80.90</b>	<b>+0.35</b>	ยางพารา ราคาสูงขึ้น เนื่องจากยางอยู่ในช่วงผลัดใบ ส่งผลให้ปริมาณยางน้อยลง	
- จ.สงขลา	กก.	72.95	80.80	<b>81.30</b>	<b>+0.50</b>		
- จ.นครศรีธรรมราช	กก.	71.50	79.85	<b>80.90</b>	<b>+1.05</b>		
<b>ราคาตลาดกลาง</b>							
- จ.สุราษฎร์ธานี	กก.	74.82	82.92	<b>83.09</b>	<b>+0.17</b>		
- จ.สงขลา	กก.	74.79	82.89	<b>83.41</b>	<b>+0.52</b>		
- จ.นครศรีธรรมราช	กก.	75.07	83.08	<b>83.49</b>	<b>+0.41</b>		
<b>ยางแผ่นรมควันชั้น 3</b>							
ราคา FOB ชั้น 3 กรุงเทพ	กก.	81.20	88.50	<b>89.40</b>	<b>+0.90</b>		

ผู้รายงาน.....

  
(นางสาวพิณชา กระบี่ทอง)

รายงานการติดตามภาวะตลาดสินค้าในกรุงเทพมหานคร  
ประจำวันที่ 8 เมษายน 2551 สิบเวลา 9.00 - 12.00 น.


หน่วย : บาท/ก

ลำดับ ที่	รายการ	ราคาขายส่ง (ตลาดปากคลอง)				ราคาขายปลีก (ตลาดทั่วไป)								สถานการณ์
		คละ			เปลี่ยนแปลง +เพิ่ม -ลด	คละ			เปลี่ยนแปลง +เพิ่ม -ลด	กัต			เปลี่ยนแปลง +เพิ่ม -ลด	
		วันเฝ้าก่อน 8 เมย.50	วันก่อน 4 เมย.51	วันนี้ 8 เมย.51		วันเฝ้าก่อน 8 เมย.50	วันก่อน 4 เมย.51	วันนี้ 8 เมย.51		วันเฝ้าก่อน 8 เมย.50	วันก่อน 4 เมย.51	วันนี้ 8 เมย.51		
<b>ผักใบ</b>														
1	ผักคะน้า	15-18	6-8	8-10	+2	20-25	10-14	12-15	+1ถึง2	30-35	15-20	18-20	+3	ผักคะน้าและผักกวางตุ้ง เนื่องจากแหล่งผลิตบางพื้นที่ประสบภาวะฝนตกหนักส่งผลให้เกษตรกรบางรายชะลอการเก็บเกี่ยวออกสู่ตลาด ราคาจำหน่ายปรับตัวสูงขึ้นเล็กน้อย ส่วนพริกสดซีพีฟ้า ราคาปรับตัวสูงขึ้น เนื่องจากสภาพอากาศร้อนส่งผลให้ผลผลิตได้รับความเสียหายระหว่างการขนส่ง ผู้ค้าต้องนำมาคัดเลือกก่อนออกจำหน่าย
2	ผักบุ้งจีน	8-10	6-8	6-8		12-15	10-12	10-12		18-20	14-18	14-18		
3	ผักกวางตุ้ง	12-15	5-8	8-12	+3ถึง4	16-18	12-15	14-16	+1ถึง2	20-25	18-20	18-20		
4	ผักกาดหอม	20-25	8-12	8-12		25-30	15-18	15-18		35-40	20-25	20-25		
5	ผักกาดขาวปลี	8-10	8-12	8-12		12-15	18-20	18-20		18-20	25-30	25-30		
6	กะหล่ำปลี	5-8	10-14	10-14		10-12	18-20	18-20		15-20	22-25	22-25		
7	ผักชี*	50-60	30-35	30-35		7-8	4-5	4-5		9-10	6-7	6-7		
8	ต้นหอม*	30-35	20-25	20-25		3-4	3-4	3-4		5-6	5-6	5-6		
9	ขึ้นฉ่าย*	25-30	30-40	30-40		3-4	4-5	4-5		5-6	6-7	6-7		
<b>ผักผล</b>														
1	มะระจีน	16-20	26-28	26-28		20-24	30-35	30-35		25-28	38-40	38-40		
2	มะเขือเทศสีดา	6-10	20-25	20-25		12-15	25-30	25-30		18-20	35-40	35-40		
3	มะเขือเทศผลใหญ่	6-8	10-12	10-12		12-15	15-18	15-18		18-20	20-25	20-25		
4	มะเขือเจ้าพระยา	12-15	10-15	10-15		18-20	15-20	15-20						
5	ถั่วฝักยาว	20-25	35-38	35-38		25-28	40-42	40-42		30-35	45-48	45-48		
6	แตงกวา	8-12	12-16	12-16		12-15	18-20	18-20		18-20	22-25	22-25		
7	ฟักเขียว	10-12	8-12	8-12		12-14	14-16	14-16		18-20	18-20	18-20		
8	พริกสดซีพีฟ้า*	20-25	20-25	30-35	+10	4-5	3-5	4-5	+1					
9	พริกชี้หนู (จินดา)*	15-20	25-30	25-30		3-5	4-5	4-5						
10	มะนาวแป้น (เบอร์ 1-2)/ผล	3.20-3.50	2.50-2.80	2.50-2.80		4.00-4.50	3.50-4.00	3.50-4.00						
	(เบอร์ 3-4)/ผล	2.60-2.90	1.80-2.20	1.80-2.20		3.50-3.75	2.50-3.00	2.50-3.00						
<b>ผักหัว</b>														
1	กะหล่ำดอก	20-22	11-13	11-13		24-26	18-20	18-20		28-30	22-25	22-25		
2	หัวผักกาด	10-12	8-12	8-12		15-18	15-18	15-18		20-25	20-25	20-25		
<b>ผักน้ำ</b>														
1	ผักกะเจต** (1 กำ)	15-20	13-18	13-18		20-25	20-25	20-25						
2	ผักบุ้งไทย** (10 กำ)	50-60	50-60	50-60		6-7	7-8	7-8						
<b>อื่น ๆ</b>														
1	หน่อไม้ฝรั่ง	40-45	45-55	45-55		50-55	55-60	55-60		58-60	62-65	62-65		
2	ข้าวโพดฝักอ่อน	24-26	24-28	24-28		28-30	30-35	30-35						

หมายเหตุ \* ราคาขายปลีก หน่วย : บาท/ขีด

\*\*ราคาขายปลีก หน่วย : บาท/กำ

  
(นางสุกฤตน์ จันทร์ประทีป) (ผู้รายงาน)

  
(นางสาวมุลิกา สุวรรณกุลชัย) (ผู้ตรวจ)

รายงานการติดตามภาวะตลาด "ผลไม้" ในกรุงเทพมหานคร

ประจำวันที่ 8 เมษายน 2551

รายการ	หน่วย บาท	ราคาขายส่ง			+ เพิ่มขึ้น - ลดลง	ราคาขายปลีก			+ เพิ่มขึ้น - ลดลง	ภาวะการค้า
		ปีก่อน 8 เม.ย. 50	วันก่อน 4 เม.ย. 51	วันนี้ 8 เม.ย.51		ปีก่อน 8 เม.ย. 50	วันก่อน 4 เม.ย. 51	วันนี้ 8 เม.ย.51		
1. ส้มเขียวหวาน										
เบอร์ 6	กก.	25 - 35	24 - 25	24 - 25		35 - 40	35 - 40	35 - 40		
เบอร์ 5	กก.	22 - 25	20 - 23	20 - 23		25 - 32	30 - 35	30 - 35		
เบอร์ 4	กก.	17 - 18	16 - 18	16 - 18		20 - 22	25 - 28	25 - 28		
2. ส้มโอ										
พันธุ์ทองดี ใหญ่	ผล	30 - 35	25 - 30	25 - 30		35 - 40	30 - 35	30 - 35		
พันธุ์ทองดี เล็ก	ผล	20 - 25	18 - 20	18 - 20		25 - 30	20 - 25	20 - 25		
3. มะละกอแขกดำ	กก.	18 - 25	16 - 18	16 - 18		25 - 30	20 - 25	20 - 25		
4. แดงโมพันธุ์กินรี	กก.	12 - 13	13 - 14	13 - 14		15 - 20	18 - 20	18 - 20		
5. กล้วยหอมทอง(ใหญ่)	ผล.	2.00 - 2.50	2.00 - 2.50	2.00 - 2.50		2.50 - 3.00	2.50 - 3.00	2.50 - 3.00		
6. กล้วยน้ำว้า	หวี	15 - 18	12 - 18	12 - 18		18 - 25	15 - 25	15 - 25		
7. กล้วยไข่ (ใหญ่)	หวี	20 - 22	14 - 17	14 - 17		22 - 28	20 - 25	20 - 25		
กล้วยไข่ (กลาง)	หวี	14 - 18	10 - 13	10 - 13		15 - 20	15 - 18	15 - 18		
8. ฝรั่ง สาลี่ (คละ)	กก.	12 - 13	15 - 18	15 - 18		15 - 18	18 - 20	18 - 20		
ฝรั่ง (คัด)	กก.	18 - 20	20 - 22	20 - 22		20 - 25	22 - 25	22 - 25		
9. สับปะรดศรีราชา										
เบอร์ 1	กก.	10.00 - 12.00	10.00 - 12.00	10.00 - 12.00		15 - 17	15 - 17	15 - 17		
เบอร์ 2	กก.	8.00 - 9.00	8.00 - 9.00	8.00 - 9.00		13 - 14	13 - 14	13 - 14		
เบอร์ 3	กก.	6.00 - 7.00	6.00 - 7.00	6.00 - 7.00		10 - 12	10 - 12	10 - 12		

มะม่วงน้ำดอกไม้ มะม่วงเขียวเสวย และเงาะโรงเรียน เนื่องจากเป็นฤดูกาล ปริมาณผลผลิตออกสู่ตลาดเพิ่มขึ้น อีกทั้งมีผลไม้ฤดูกาลชนิดอื่นออกสู่ตลาดพร้อมกัน ราคาจำหน่ายลดลง

ส่วนทุเรียนพันธุ์ชะนี ผลผลิตจากภาคตะวันออกเฉียงเหนือออกสู่ตลาดแล้ว

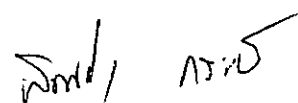
รายการ	หน่วย บาท	ราคาขายส่ง			+ เพิ่มขึ้น - ลดลง	ราคาขายปลีก			+ เพิ่มขึ้น - ลดลง	ภาวะการค้า
		ปีก่อน	วันก่อน	วันนี้		ปีก่อน	วันก่อน	วันนี้		
		8 เม.ย. 50	4 เม.ย. 51	8 เม.ย.51		8 เม.ย. 50	4 เม.ย. 51	8 เม.ย.51		
10.อรุ่นพันธุ์ไวท์มะละกา (เบอร์ยอด)	กก.	50 - 60	35 - 40	35 - 40		60 - 75	45 - 60	45 - 60		
11.มะม่วงน้ำดอกไม้ (เบอร์ 0)	กก.	37 - 40	20 - 25	20 - 22	-3	45 - 50	35 - 40	30 - 35	-5	
(เบอร์ 1)	กก.	30 - 32	15 - 18	15 - 18		35 - 40	25 - 30	20 - 25	-5	
12.มะม่วงเขียวเสวย (เบอร์ 0)	กก.	-	22 - 23	22 - 23		-	30 - 35	30 - 35		
(เบอร์ 1)	กก.	-	15 - 18	14 - 17	-1	-	20 - 25	18 - 20	-2ถึง-5	
13.เงาะโรงเรียน	กก.	28 - 35	45 - 50	38 - 45	-5ถึง-7	35 - 42	50 - 60	45 - 55	-5	
14.ทุเรียนพันธุ์ชะนี	กก.	25 - 32	-	30 - 35		35 - 40	-	40 - 45		

ผู้ตรวจ



(นางสาวผลิกา สุวรรณลักษณ์)

ผู้รายงาน



(นางสาวพิชชา กระบี่ทอง)

ฝ่ายติดตามและประเมินภาวะตลาดสินค้าเกษตร สำนักส่งเสริมการค้าสินค้าเกษตร กรมการค้าภายใน โทร. 0 2547 5400