

ภาวะตลาดสินค้าข้าว ประจำวันที่ 28 กุมภาพันธ์ 2551

ชนิด	สัปดาห์ก่อน ต่ำ-สูง	วันหีบปีก่อน 28 ก.พ. 50	วันก่อน 27 ก.พ. 51	วันนี้ 28 ก.พ. 51	เปรียบเทียบ วันนี้/วันก่อน
<b>ข้าวเปลือกเจ้าหน้าปี 5 % ปี 2550/51</b> (ราคารับจำนำ ปี 2550/51 6,600 บาท/ตัน ชนิดสีเป็นข้าวสาร 5 %)					
จังหวัดนครสวรรค์	7.80-7.90	6.40-6.50	8.80-8.90		
จังหวัดพิษณุโลก	7.80-8.50	6.20-6.30	8.50-9.20	8.50-9.20	
จังหวัดสุพรรณบุรี	8.00-8.10	6.50-6.60	9.30-9.40	<b>9.00-9.10</b>	- 0.20
จังหวัดปทุมธานี	8.10-8.30	6.40-6.50	8.80-8.90	<b>8.90-9.00</b>	+ 0.10
<b>ข้าวเปลือกหอมมะลิ ปี 2550/51</b> (ราคารับจำนำ ปี 2550/51 9,000 - 9300 บาท/ตัน สีได้ตันข้าว 36-42 กรัม)					
(สีได้ตันข้าว 36 กรัม)					
จังหวัดอุดรธานี	11.80-12.40	8.80-9.00	12.30-12.50	12.30-12.50	
จังหวัดสุรินทร์	12.20-12.50	8.60-8.70	12.20-12.30	12.20-12.30	
<b>ข้าวเปลือกหอมจังหวัด ปี 2550/51</b> (ราคารับจำนำ ปี 2550/51 7,500-7,800 บาท/ตัน สีได้ตันข้าว 34-40 กรัม)					
(สีได้ตันข้าว 34-40 กรัม)					
จังหวัด (นครสวรรค์ พิษณุโลก อุดรดิตถ์)	9.90-10.00	8.00-8.20	9.90-10.00	9.90-10.00	
<b>ข้าวเปลือกหอมปทุมธานี ปี 2550/51</b> (ราคารับจำนำ ปี 2550/51 6,900 - 7,200 บาท/ตัน สีได้ตันข้าว 36-42 กรัม)					
จังหวัดสุพรรณบุรี (สีได้ตันข้าว 36 กรัม)	8.40-8.60	7.30-7.50	10.40-10.50	<b>10.00-10.20</b>	- 0.30 ถึง - 0.40
<b>ข้าวเปลือกเหนียวเมล็ดยาว ปี 2550/51</b> (ราคารับจำนำ ปี 2550/51 8,100 บาท/ตัน)					
จังหวัดอุดรธานี	8.60-9.00	11.20-11.40	9.20-9.40	9.20-9.40	
<b>ข้าวสาร</b>					
ข้าวขาว 100% ชั้น 2 (ใหม่)	13.40-14.05	10.85-10.90	14.45-14.50	<b>14.50-14.55</b>	+ 0.05
ข้าวขาว 5% (ใหม่)	12.85-13.60	10.45-10.50	13.95-14.00	<b>14.05-14.10</b>	+ 0.10
ปลายข้าว เอ.วัน .เลิศ (ใหม่)	12.65-13.20	8.85-8.90	13.55-13.60	<b>13.65-13.70</b>	+ 0.10
ข้าวนึ่ง 100%	14.35-15.00	10.60-10.70	16.00-16.05	<b>16.05-16.10</b>	+ 0.05
ปลายข้าวนึ่ง เอ.วัน	9.95-10.00	7.35-7.40	9.95-10.00	9.95-10.00	
ข้าวหอมมะลิ 100% ชั้น 2	22.40-22.50	17.80-18.00	22.00-22.10	22.00-22.10	
ข้าวใหม่	22.40-22.50	17.80-18.00	22.00-22.10	22.00-22.10	
ปลายข้าวหอมมะลิ	14.20-14.50	9.00-9.10	14.50-14.55	14.50-14.55	
ข้าวใหม่	14.20-14.50	9.45-9.50	14.50-14.55	14.50-14.55	
ข้าวหอมจังหวัด		17.30-17.50			
ข้าวใหม่	20.90-21.00	16.80-17.00	20.90-21.00	20.90-21.00	
ข้าวหอมปทุมธานี	17.45-17.50	14.30-14.50	17.45-17.50	17.45-17.50	
ข้าวใหม่	17.45-17.50	13.80-14.00	17.45-17.50	17.45-17.50	
ปลายข้าวหอมปทุมธานี	13.60-14.00	8.60-8.70	14.05-14.10	<b>14.00-14.05</b>	- 0.05
ข้าวใหม่	13.60-14.00	9.10-9.20	14.05-14.10	<b>14.00-14.05</b>	-0.05
ข้าวเหนียว 10% เมล็ดยาว	14.60-15.25	20.30-20.50	15.60-15.65	<b>15.50-15.55</b>	-0.05
ปลายข้าวเหนียว เอ.วัน	13.00-13.50	-	13.80-13.90	<b>13.90-14.00</b>	+0.10
ข้าวใหม่	13.00-13.50	16.30-16.50	13.80-13.90	<b>13.90-14.00</b>	+0.10
รำข้าวขาว	8.95-9.10	7.40-7.50	9.70-9.75	9.70-9.75	
<b>ข้าวสารขายปลีก</b>					
ข้าวหอมมะลิ	24.66-27.33	23.33-24.00	27.33-28.00	27.33-28.00	
ข้าวขาว 100%	17.33-18.66	15.33-16.66	17.33-18.66	17.33-18.66	
ข้าวเหนียว 10% เมล็ดยาว	22.00-23.33	20.00-20.66	22.00-23.33	22.00-23.33	

**สถานการณ์ทั่วไป**

- ข้าวเปลือก ราคาข้าวเปลือกเจ้าหน้าปี จ.ปทุมธานี ปรับสูงขึ้นเนื่องจากผลผลิตมีปริมาณออกสู่ตลาดน้อย ส่วนข้าวเปลือกเจ้าหน้าปี จ.สุพรรณบุรี และ ข้าวเปลือกหอมปทุมธานี โรงสีเสนอราคาซื้อต่ำลง ส่งผลให้ราคาปรับตัวลงเล็กน้อย

- ปริมาณข้าวเปลือก ปริมาณซื้อขาย ณ ท่าข้าวลาดยาวจังหวัดนครสวรรค์และตลาดกลางสินค้าเกษตร จังหวัดพิษณุโลก เมื่อวันที่ 27 กุมภาพันธ์ 2551 มีปริมาณ 229 และ 33 เมตริกตัน ตามลำดับ

- ข้าวสาร ตลาดต่างประเทศมีความต้องการ ข้าวขาว ข้าวนึ่ง และปลายข้าว อย่างต่อเนื่อง ขณะที่ผลผลิตมีออกสู่ตลาดน้อย จึงแข่งขันรับซื้อในราคาสูงเพื่อให้ได้สินค้าตามต้องการ ส่งผลให้ราคาปรับตัวสูงขึ้น ยกเว้น ข้าวสารเหนียว และปลายข้าวหอมปทุมธานี ราคาปรับลดลง ตามความต้องการของตลาดที่ชะลอลง

**ข้าวเปลือกภูมิภาค**  
**ประจำวันที่ 25 - 28 กุมภาพันธ์ 2551**

ชนิด	สัปดาห์ก่อน ต่ำ-สูง	จันทร์	อังคาร	พุธ	พฤหัสบดี	ศุกร์	สัปดาห์นี้ ต่ำ-สูง
------	------------------------	--------	--------	-----	----------	-------	-----------------------

บาท/1000 กก.

**ข้าวเปลือกเจ้าหน้าปี 5 % ปี 2550/51** (ราคารับจำนำ ปี 2550/51 6,600 บาท/ตัน ชนิดสีเป็นข้าวสาร 5 %)

จังหวัดนครสวรรค์	7900-8000	8800-8900	8800-8900 ✓				8800-8900
จังหวัดพิษณุโลก	8400-9000	8400-9000	<b>8500-9100</b>	<b>8500-9200</b>	8500-9200 ✓		8400-9200
จังหวัดสุพรรณบุรี	8000-8600	<b>8800-8900</b>	<b>9000-9100</b>	<b>9300-9400</b>	<b>9000-9100</b>		8800-9400
จังหวัดปทุมธานี	8300-8700	<b>8800-8900</b>	8800-8900	8800-8900	<b>8900-9000</b>		8800-9000

**ข้าวเปลือกหอมมะลิ ปี 2550/51** (ราคารับจำนำ ปี 2550/51 9,000 - 9,300 บาท/ตัน สีได้ต้นข้าว 36-42 กรัม)

(สีได้ต้นข้าว 36 กรัม)

จังหวัดอุดรธานี	12200-12400	12200-12400	12200-12400	<b>12300-12500</b>	12300-12500 ✓		12200-12500
จังหวัดสุรินทร์	12200-12500	12200-12300	12200-12300	12200-12300	12200-12300 ✓		12200-12300

**ข้าวเปลือกหอมจังหวัด ปี 2550/51** (ราคารับจำนำ ปี 2550/51 7,500 - 7,800 บาท/ตัน สีได้ต้นข้าว 34-40 กรัม)

(สีได้ต้นข้าว 34 - 40 กรัม)

จังหวัด นครสวรรค์ พิจิตร	9900-10000	9900-10000	9900-10000	<b>10000-10100</b>	10000-10100		9900-10100
พิษณุโลก อุตรดิตถ์							

**ข้าวเปลือกหอมปทุมธานี ปี 2550/51** (ราคารับจำนำ ปี 2550/51 6,900 - 7,200 บาท/ตัน สีได้ต้นข้าว 36-42 กรัม)

(สีได้ต้นข้าว 36 กรัม)

จังหวัดสุพรรณบุรี	8400-9200	9100-9200	<b>9700-9800</b>	<b>10400-10500</b>	<b>10000-10200</b>		9100-10500
-------------------	-----------	-----------	------------------	--------------------	--------------------	--	------------

**ข้าวเปลือกเหนียวเมล็ดยาว ปี 2550/51** (ราคารับจำนำ ปี 2550/51 8,100 บาท/ตัน)

จังหวัดอุดรธานี	8800-9200	9000-9200	9000-9200	<b>9200-9400</b>	9200-9400 ✓		9000-9400
-----------------	-----------	-----------	-----------	------------------	-------------	--	-----------

ราคาขายส่งข้าว ผลิตภัณฑ์ และกระสอบป่าน

ในตลาดกรุงเทพมหานคร

ประจำวันที่ 25-28 กุมภาพันธ์ 2551

ชนิด	สัปดาห์ก่อน ต่ำ-สูง	จันทร์	อังคาร	พุธ	พฤหัสบดี	ศุกร์	สัปดาห์นี้ ต่ำ-สูง
ขายส่งทั่วไป ความชื้นไม่เกิน 14% เป็นราคาตามตัวอย่างที่ผู้ส่งออกหรือผู้ค้าส่งรับซื้อจากโรงสีหรือซื้อผ่านนายหน้า (หยง) ที่ผู้ส่งออกหรือผู้ค้าส่งรับซื้อด้วยเงินสด ไม่รวมกระสอบ (คำนวณราคาซื้อรวมกระสอบป่านชนิดบรรจุ 100 กก.หักด้วยราคากระสอบป่านใช้แล้วหนึ่งครั้ง) ส่งหน้าโรงเก็บข้าวของผู้ซื้อ							
ข้าวขาว 100% ชั้น 1 ข้าวใหม่	1470-1480	1470-1480	1470-1480	1470-1480	1545-1550		บาท/100 กก. 1470-1550
ข้าวขาว 100% ชั้น 2 ข้าวใหม่	1430-1440	1430-1440	1430-1440	1430-1440	1495-1500		1430-1500
ข้าวขาว 100% ชั้น 3 ข้าวใหม่	1400-1450	1445-1450	1445-1450	1445-1450	1450-1455		1445-1455
ข้าวขาว 100% ชั้น 3 ข้าวใหม่	1390-1400	1390-1400	1390-1400	1390-1400	1445-1450		1390-1450
ข้าวขาว 5% ข้าวใหม่	1375-1380	1375-1380	1375-1380	1375-1380	1395-1400		1375-1400
ข้าวขาว 10% ข้าวใหม่	1355-1360	1355-1360	1355-1360	1355-1360	1375-1380		1355-1380
ข้าวขาว 15% ข้าวใหม่	1345-1395	1390-1395	1390-1395	1390-1395	1400-1405		1390-1405
ข้าวขาว 25% ข้าวใหม่	1335-1385	1380-1385	1380-1385	1380-1385	1390-1395		1380-1395
ปลายข้าวขาว เอ.วัน.เลิศ ข้าวใหม่	1305-1350	1355-1360	1355-1360	1355-1360	1365-1370		1355-1370
ปลายข้าวขาว เอ.วัน.พิเศษ ข้าวใหม่	1295-1340	1345-1350	1345-1350	1345-1350	1355-1360		1345-1360
ปลายข้าวขาว ซี.วัน* ข้าวใหม่	1095-1140	1145-1150	1145-1150	1145-1150	1155-1160		1145-1160
ข้าวเหนียว กข. 6 ข้าวใหม่	1610-1675	1670-1675	1670-1675	1650-1655	1640-1645		1640-1675
ข้าวเหนียว 10% เมล็ดยาว ข้าวใหม่	1520-1585	1580-1585	1580-1585	1560-1565	1550-1555		1550-1585
ข้าวเหนียว 10% เมล็ดสั้น ข้าวใหม่	1475-1540	1535-1540	1535-1540	1500-1505	1490-1495		1490-1540
ข้าวเหนียว เอ.วัน ข้าวใหม่	1340-1370	1350-1360	1380-1390	1380-1390	1390-1400		1350-1400
ข้าวหนึ่ง 100% ข้าวใหม่	1500-1610	1615-1620	1600-1605	1600-1605	1605-1610		1600-1620
ข้าวหนึ่ง 5% ข้าวใหม่	1450-1555	1560-1565	1550-1555	1550-1555	1555-1560		1550-1565
ปลายข้าวหนึ่ง เอ.วัน ข้าวใหม่	995-1000	995-1000	995-1000	995-1000	995-1000		995-1000
ข้าวหอมมะลิ 100% ชั้น 1 ข้าวใหม่	2250-2300	2250-2260	2250-2260	2250-2260	2250-2260		2250-2260
ข้าวหอมมะลิ 100% ชั้น 2 ข้าวใหม่	2200-2250	2200-2210	2200-2210	2200-2210	2200-2210		2200-2210
ปลายข้าวหอมมะลิ ข้าวใหม่	1420-1455	1450-1455	1450-1455	1450-1455	1450-1455		1450-1455
ข้าวหอมจังหวัด ข้าวใหม่	2090-2100	2090-2100	2090-2100	2090-2100	2090-2100		2090-2100
ข้าวหอมปทุมธานี ข้าวใหม่	1745-1750	1745-1750	1745-1750	1745-1750	1745-1750		1745-1750
ปลายข้าวหอมปทุมธานี ข้าวใหม่	1385-1410	1405-1410	1405-1410	1405-1410	1400-1405		1400-1410
ข้าวหอมปทุมธานี ข้าวใหม่	1385-1410	1405-1410	1405-1410	1405-1410	1400-1405		1400-1410

หมายเหตุ\* ปลายข้าวขาว ซี.วัน. เป็นราคาที่สืบเพื่อใช้ในการคำนวณอัตราส่งมอบตามโครงการรับจำนำข้าวเปลือก

## ( 25 - 28 กุมภาพันธ์ 2551 )

ชนิด	สัปดาห์ก่อน ค่า-สูง	จันทร์	อังคาร	พุธ	พฤหัสบดี	ศุกร์	สัปดาห์นี้ ค่า-สูง
<b>รำข้าว</b>	ราคาเงินสดไม่รวมกระสอบ ส่งมอบหน้าโรงเก็บข้าวของผู้ซื้อ						บาท/100 กก.
ขาว	905-930	925-930	<b>955-960</b>	<b>970-975</b>	970-975		925-975
หนึ่ง	990-1000	990-1000	<b>1040-1050</b>	<b>1080-1090</b>	1080-1090		990-1090
สกัด	695-700	695-700	<b>720-725</b>	<b>745-750</b>	745-750		695-750
กล้อง	40-45	40-45	<b>70-75</b>	<b>90-95</b>	90-95		40-95
<b>ข้าวสาร</b>	(ขายส่งให้ร้านขายปลีก)						บาท/100 กก.
<b>ข้าวสารเจ้า</b>							
100% (ข้าวหอม)	2300-2350	2300-2350	2300-2350	2300-2350	<b>2350-2400</b>		2300-2400
ข้าวใหม่	2200-2250	2200-2250	2200-2250	2200-2250	<b>2250-2300</b>		2200-2300
100%	1500-1550	1500-1550	1500-1550	1500-1550	<b>1550-1600</b>		1500-1600
ข้าวใหม่	1400-1450	1400-1450	1400-1450	1400-1450	<b>1450-1500</b>		1400-1500
5%	1350-1400	1350-1400	1350-1400	1350-1400	<b>1400-1450</b>		1350-1450
ข้าวใหม่	1250-1300	1250-1300	1250-1300	1250-1300	<b>1300-1350</b>		1250-1350
<b>ข้าวสารเหนียว</b>							
<b>สันป่าตอง (เขี้ยว)</b>							
100% (ใหม่)	2450-2500	2450-2500	2450-2500	2450-2500	2450-2500		2450-2500
5% (ใหม่)	2050-2100	2050-2100	2050-2100	2050-2100	2050-2100		2050-2100
<b>ข้าวสารเหนียว</b>							
10% เมล็ดยาว(ใหม่)	1750-1800	1750-1800	1750-1800	1750-1800	1750-1800		1750-1800
10% เมล็ดสั้น(ใหม่)	1350-1400	1350-1400	1350-1400	1350-1400	1350-1400		1350-1400
<b>ผลิตภัณฑ์ข้าว</b>	ราคาเงินสด (กล้องละ 10 กิโลกรัม)						
<b>แป้งข้าวเจ้าเหนียว</b>							บาท/3 กล้อง
เจ้าไม่น้ำ(3กล้อง)	595-600	595-600	595-600	595-600	595-600		595-600
เหนียวไม่น้ำ(3กล้อง)	720-725	720-725	720-725	720-725	720-725		720-725
<b>กระสอบป่าน (ทอในประเทศด้วยใยปอ) ขนาด 29 นิ้ว x 43 นิ้ว</b>	ราคาเงินสดส่งมอบถึงร้านผู้ซื้อ					บาท/1 ใบ	
ใหม่	34.25-35.50	34.25-35.50	34.25-35.50	34.25-35.50	34.25-35.50		34.25-35.50
ใช้แล้ว -ไม่มีตรา	25.70-26.75	25.70-26.75	25.70-26.75	25.70-26.75	25.70-26.75		25.70-26.75
- มีตรา	17.50-20.50	17.50-20.50	17.50-20.50	17.50-20.50	17.50-20.50		17.50-20.50

ราคาขายปลีกข้าวสารในตลาดกรุงเทพฯ  
 ประจำวันที่ 25 - 28 กุมภาพันธ์ 2551

บาท/15 กก.

ชนิด	สัปดาห์ก่อน ต่ำ-สูง	จันทร์	อังคาร	พุธ	พฤหัสบดี	ศุกร์	สัปดาห์นี้ ต่ำ-สูง
<b>100% (ข้าวหอม)</b>							
ร้านค้าปลีกทั่วไป	410-420	410-420	410-420	410-420	410-420		410-420
ข้าวใหม่	370-390	370-390	370-390	370-390	370-390		370-390
<b>ข้าวสารเจ้า 100%</b>							
ร้านค้าปลีกทั่วไป	260-280	260-280	260-280	260-280	260-280		260-280
ข้าวใหม่	230-250	230-250	230-250	230-250	230-250		230-250
<b>ข้าวสารเจ้า 5%</b>							
ร้านค้าปลีกทั่วไป	220-240	220-240	220-240	220-240	220-240		220-240
ข้าวใหม่	200-210	200-210	200-210	200-210	200-210		200-210
<b>ข้าวสารเหนียว</b>							
<b>สันป่าตอง (เขี้ยววง)</b>							
100%	470-480	470-480	470-480	470-480	470-480		470-480
5%	410-420	410-420	410-420	410-420	410-420		410-420
10% เมล็ดยาว	330-350	330-350	330-350	330-350	330-350		330-350
10% เมล็ดสั้น	300-320	300-320	300-320	300-320	300-320		300-320


กรมการค้าภายใน

สำนักส่งเสริมการค้าสินค้าเกษตร

โทร. 0 2547 5400

## สถานการณ์ทั่วไป

- ข้าวเปลือก ราคาข้าวเปลือกเจ้าหน้าปี จ.ปทุมธานี ปรับสูงขึ้นเนื่องจากผลผลิตมีปริมาณออกสู่ตลาดน้อย ส่วนข้าวเปลือกเจ้าหน้าปี จ.สุพรรณบุรี และ ข้าวเปลือกหอมปทุมธานี โรงสีเสนอราคาปรับซื้อต่ำลง ส่งผลให้ราคาปรับตัวลงเล็กน้อย
- ข้าวสาร ตลาดต่างประเทศมีความต้องการ ข้าวขาว ข้าวเหนียว และปลายข้าว อย่างต่อเนื่อง ขณะที่ผลผลิตมีออกสู่ตลาดน้อย จึงแข่งขันรับซื้อในราคาสูงเพื่อให้ได้สินค้าตามต้องการ ส่งผลให้ราคาปรับตัวสูงขึ้น ยกเว้น ข้าวสารเหนียว และปลายข้าวหอมปทุมธานี ราคาปรับลดลง ตามความต้องการของตลาดที่ชะลอตัวลง



ผู้รายงาน

(นางประชุม กษมาประพทณี)

ราคาข้าวสารขายส่งในตลาดกรุงเทพฯ ณ โกดังผู้ส่งออก (ความชื้นไม่เกิน 14%)

ชนิด	2551	กุมภาพันธ์ 2551																				วันที่		
	ม.ค.	เฉลี่ย	1	4	5	6	7	8	11	12	13	14	15	18	19	20	21	22	25	26	27	28	29	ปีก่อน
ข้าวขาว 100% ชั้น 2	1315	1424	1355	1355	1435				1435	1435	1435	1435	1435	1435	1435	1435		1435	1435	1435	1435	1435	1435	1315
ข้าวใหม่	1185	1404	1348	1398	1402				1402	1388	1342	1348	1398	1402	1408	1428		1448	1448	1448	1448	1452		1098
ข้าวขาว 5%	1262	1367	1298	1298	1378				1378	1378	1378	1378	1378	1378	1378	1378	หยุด	1378	1378	1378	1378	1378		1255
ข้าวใหม่	1148	1356	1318	1352	1358				1358	1332	1288	1308	1348	1352	1358	1378		1398	1398	1398	1398	1408		1058
ปลายข้าวขาวเอวันเลิศ	1128	1318	1302	1308	1318		หยุด		1318	1308	1268	1278	1302	1308	1318	1322		1348	1358	1358	1358	1368		955
ข้าวใหม่	1123	1318	1302	1308	1318				1318	1308	1268	1278	1302	1308	1318	1322		1348	1358	1358	1358	1368		888
ข้าวเหนียว 100%	1248	1511	1398	1452	1458				1458	1438	1438	1442	1498	1502	1548	1602		1608	1618	1602	1602	1608		1065
ปลายข้าวเหนียว เอ.วัน	887	998	998	998	998				998	998	998	998	998	998	998	998		998	998	998	998	998		738
ข้าวหอมมะลิ 100% ชั้น 2	2043	2229	2245	2245	2245				2245	2245	2245	2245	2245	2245	2205	2205	วัน	2205	2205	2205	2205	2205		1790
ข้าวใหม่	2043	2229	2245	2245	2245				2245	2245	2245	2245	2245	2245	2205	2205		2205	2205	2205	2205	2205		1790
ปลายข้าวหอมมะลิ	1263	1439	1438	1438	1448				1448	1432	1428	1422	1428	1422	1428	1448		1452	1452	1452	1452	1452		905
ข้าวใหม่	1263	1439	1438	1438	1448		เทศกาล		1448	1432	1428	1422	1428	1422	1428	1448		1452	1452	1452	1452	1452		962
ข้าวหอมจังหวัด	1702	1702																						1740
ข้าวใหม่	1908	2094	2085	2085	2095				2095	2095	2095	2095	2095	2095	2095	2095		2095	2095	2095	2095	2095		1690
ข้าวหอมปทุมธานี	1481	1748	1748	1748	1748				1748	1748	1748	1748	1748	1748	1748	1748	มาข	1748	1748	1748	1748	1748		1440
ข้าวใหม่	1484	1748	1748	1748	1748				1748	1748	1748	1748	1748	1748	1748	1748		1748	1748	1748	1748	1748		1390
ปลายข้าวหอมปทุมธานี	1200	1390	1358	1388	1398				1398	1382	1372	1362	1368	1388	1398	1402		1408	1408	1408	1408	1402		865
ข้าวใหม่	1202	1390	1358	1388	1398				1398	1382	1372	1362	1368	1388	1398	1402		1408	1408	1408	1408	1402		925
ข้าวเหนียว ก.ข 6	1582	1613	1548	1548	1552		ตรุษจีน		1552	1562	1592	1602	1612	1612	1672	1672		1672	1672	1672	1652	1642		2140
ข้าวเหนียว 10% เมล็ดยาว	1488	1523	1458	1458	1462				1462	1472	1502	1512	1522	1522	1582	1582		1582	1582	1582	1562	1552		2040
ข้าวเหนียว 10% เมล็ดสั้น	1457	1479	1418	1418	1422				1422	1428	1458	1468	1478	1478	1538	1538	บูชา	1538	1538	1538	1502	1492		2010
ปลายข้าวเหนียว เอ.วัน	1196	1336	1305	1305	1305				1305	1305	1305	1315	1345	1345	1355	1365		1355	1355	1385	1385	1395		1640
ข้าวใหม่	1186	1336	1305	1305	1305				1305	1305	1305	1315	1345	1345	1355	1365		1355	1355	1385	1385	1395		-
รำข้าวขาว	818	918	898	898	898				898	898	908	908	908	908	928	928		928	928	958	972	972		745

ข้าวเปลือกเจ้าหน้าปี 5% ปี 2550/51

แหล่งราคา	2551		กุมภาพันธ์ 2551																								
	ม.ค.	เฉลี่ย	1	3	4	5	6	7	8	10	11	12	13	14	15	17	18	19	20	21	22	24	25	26	27	28	29
ตลาดกลางท่าข้าวลาดยาว	6773	6773	7050	7050	7050	7050	7050	7050	7050	7050	7850	7850	7850	7850	7850	7850	7950	7950	7950	7950	8550	8850	8850	8850	8850		
จ. พิษณุโลก	6836	6836	7350		7350	8000	8000	8000	8000		8000	8000	8000	8150	8150		8700	8700	8700		8700		8700	8800	8850	8850	
จ. สุพรรณบุรี	7132	7132	7250		7350	7650	7850	7850	8050		8050	8050	8050	8050	8050		8050	8350	8550		8550		8850	9050	9350	9050	
จ. ปทุมธานี	7268	7268	7650		7650	7950	7950	8150	8150		8150	8150	8150	8150	8250		8350	8650	8650		8650		8850	8850	8850	8950	
เฉลี่ย	7002	7002	7325	7050	7350	7663	7713	7763	7813	7050	8013	8013	8013	8050	8075	7850	8263	8413	8463	7950	8613	8850	8813	8888	8975	8950	
			ราคารับจำนำ ปี 2550/51 6,600 บาท/ตัน																								

ข้าวเปลือกเจ้าหน้าปี 25% ปี 2550/51

แหล่งราคา	2551		กุมภาพันธ์ 2551																								
	ม.ค.	เฉลี่ย	1	3	4	5	6	7	8	10	11	12	13	14	15	17	18	19	20	21	22	24	25	26	27	28	29
ตลาดกลางท่าข้าวลาดยาว	5727	5727	6250	6250	6250	6250	6250	6250	6250	6250	7250	7250	7250	7250	7250	7250	7350	7350	7350	7350	7950	8250	8250	8250	8250		
จ. พิษณุโลก																											
จ. ปทุมธานี	6568	6568	6950		6950	7250	7250	7450	7450		7450	7450	7450	7450	7550		7650	7950	7950		7950		8150	8150	8150	8250	
เฉลี่ย	6148	6148	6600	6250	6600	6750	6750	6850	6850	6250	7350	7350	7350	7350	7400	7250	7500	7650	7650	7350	7950	8250	8200	8200	8200	8250	
			ราคารับจำนำ ปี 2550/51 6,100 บาท/ตัน																								



ข้าวเปลือกหอมมะลิ ปี 2550/51

หน่วย บาท/ตัน

แหล่งราคา	2551	กุมภาพันธ์ 2551																				
	ม.ค.	เฉลี่ย	1	4	5	6	7	8	11	12	13	14	15	18	19	20	22	25	26	27	28	29
จังหวัดอุดรธานี	10650	10650	11500	11700	11700	11700	11700	11700	11900	11900	11900	12300	12300	12300	12300	12300	12300	12300	12300	12300	12400	12400
จังหวัดสุรินทร์	10350	10350	11950	12150	12150	12250	12250	12250	12250	12250	12450	12450	12450	12450	12450	12450	12250	12250	12250	12250	12250	12250
เฉลี่ย	10500	10500	11725	11925	11925	11975	11975	11975	12075	12075	12175	12375	12375	12375	12375	12375	12275	12275	12275	12325	12325	
			ราคารับจำนำ ปี 2550/51 9,000 บาท/ตัน																			

ข้าวเปลือกเหนียว 10 % เมล็ดยาว ปี 2550/51

แหล่งราคา	2551	กุมภาพันธ์ 2551																				
	ม.ค.	เฉลี่ย	1	4	5	6	7	8	11	12	13	14	15	18	19	20	22	25	26	27	28	29
จังหวัดอุดรธานี	8691	8691	8500	8500	8500	8500	8500	8500	8700	8700	8700	8900	8900	8900	9100	9100	9100	9100	9100	9300	9300	
			ราคารับจำนำ ปี 2550/51 8,100 บาท/ตัน																			

ราคาข้าวสารบรรจุถุงที่ห้างสรรพสินค้าจำหน่าย

ประจำวันที่ 28 กุมภาพันธ์ 2551

บาท / ถุง

ชนิด	หน่วย	ราคา หน้าถุง	ท็อป	บิกซี	สหกรณ์กรุงเทพ	เทสโก้	เดอะมอลล์
ข้าวหอมมะลิ 100%							
บัวทิพย์	5 กก.	160				119	
สุรินทร์ทิพย์	5 กก.	160	145		134		145
หงษ์ทอง (แดง) ใหม่/เก่า	5 กก.	160	153/150	139/129	135 (ใหม่)	132 (เก่า)	142 (ใหม่)
มาบุญครอง (แดง)	5 กก.	160	145	131	137	129	139.50
เกษตร (แดง)	5 กก.	140/(155)	135	130	(137)	123	
เกษตร (เขียว)	5 กก.	135/(140)	130	124	(131)	123	134
เบญจรงค์	5 กก.	160	*115	114		119	114
ฉัตรทอง (แดง)	5 กก.	150	143	135	129		149
ฉัตรอุบล (เหลือง)	5 กก.	130	128	126	118		120
ฉัตรเพชร	5 กก.	160	135				
แสนดี (ดินสยาม)	5 กก.	160			118		140
บัณฑิตน้อย	5 กก.	160					122
ทุ่งกุลา	5 กก.	170	159		154		148
โคโค	5 กก.	165	142				119
ปิ่นเงินเพชร	5 กก.	180	179	105			
สุพรรณหงส์	5 กก.	135	119	125			98
ไทไท	5 กก.	165	155				161
ดอกเก็กฮวย	5 กก.	150	139				135
ดอกบัว	5 กก.	145	139	118			
เทสโก้	5 กก.	135				109	
ส เขมราฐ	5 กก.	220	179				
อิมทิพย์ (วิถีไทย)	5 กก.	165	145				
อิมทิพย์ (กินรี)	5 กก.	165	109			109	
เพื่อนไทย	5 กก.	140	106				124.50
# ท็อป	5 กก.	150	*119				
ช้างทิพย์	4 กก.	160	133			117	
ชนานันท์	5 กก.	180	179		102		
บัวทอง	5 กก.	160	119	119			116
ธัญญรักษ์	5 กก.	160			123		121
พนมรุ้ง	5 กก.	160			124	128	
ฉลาดชิม	5 กก.	110			106		
โฮมเฟรสมาร์ท	5 กก.	150					135
ช้างเผือก	5 กก.	150	126				125
โกเดินเซฟ	5 กก.	150	*115				
บั้งไฟ	5 กก.	160	145				
ตราดาว	5 กก.	160	145				
บุรีมาศ	5 กก.	160	145				
สามเศ	5 กก.	160	145				
นกทาตุ	5 กก.	160	160				
ทวีชัย	5 กก.	160	145				
ข้าวหอมมะลิ 5%							
หงษ์ทอง (เขียว)	5 กก.	145	142	133	135		127
แสนดี (หอมทุ่งกุลา)	5 กก.	135	129		116		114

ชนิด	หน่วย	ราคา หน้าถุง	ที่อป	บิกซี	สหกรณ์กรุงเทพ	เทสโก้	เดอะมอลล์
หอมมะลิ 10%							
เซฟ	5 กก.		109				
หงษ์ทอง (ส้ม)	5 กก.	125	116	123	123		117
เกษตร (ม่วง)	5 กก.	120	109		116		113
# อิมทิพย์ (เขียว)	5 กก.	150	94			-	
# คุ่มค่า	5 กก.	95				95	
ข้าวหอมปทุมธานี 100%							
มานูญครอง (เขียว)	5 กก.	125		105	125	105	86.50
ดอกบัว	5 กก.	140				98	
ข้าวผสม (ข้าวหอมมะลิและข้าวขาว)							
# มิตรภาพ (เขียว)	5 กก.	95	82		76	82	
# ชวนาไทย	5 กก.	110	*75				
# สุพรรณหงส์	5 กก.	105	87			87	
# นัทร (ส้ม)	5 กก.	110	105	97	96	94	89
# นัทรอรุณ(เขียว)	5 กก.					79	
# อิมทิพย์	5 กก.	120	79				
รุ่งทิพย์	5 กก.	135					
ปิ่นเงิน	5 กก.	140	92	91			
คุ่มค่า	5 กก.	85				75	
TESCO (เขียว)	5 กก.	105				89	
เบญจมาศ	5 กก.	99					
ข้าวหอมมะลิและข้าวมันปู							
ธัญญทิพย์	5 กก.	170	159		154		
ธัญญทิพย์	2 กก.	70	69		63		
ดอกมะลิ	2 กก.	70	64				
ที่อป	2 กก.	60					
เนเจอร์โซน	1.5 กก.	80	75			65	
ข้าวเหนียว							
ธัญญทิพย์	1 กก.	45			35		
เทสโก้	2 กก.					63	
ข้าวกล้องหอมมะลิ 100 %							
คุ่มค่า	5 กก.	100				74	
เทสโก้	5 กก.	100				92	
ไวกิ่ง	5 กก.	150					108
เบญจรงค์	2 กก.	70					56
โฮมเฟรสมาร์ท	2 กก.	70					62
สุรินทร์ทิพย์	2 กก.	62			56		
ไวกิ่ง	2 กก.	70					65
ดอกบัว	2 กก.	-	60				
เนเจอร์โซน	1.5 กก.	70	50			65	
กฟผ	2 กก.	50	44			47	
# เกรทฮาเวสต์	2 กก.	85	80			75	74.25
นัทร	2 กก.	80					

ชนิด	หน่วย	ราคา หน้าถุง	ท้อป	บีกชี	สหกรณ์กรุงเทพ	เทสโก	เดอะมอลล์
ข้าวกล้องหอมมะลิ 100 %							
มาบุญครอง	2 กก.	70	53	60	59	62	55
เพื่อนไทย	2 กก.		60				
ไทไท	2 กก.	70	58			65	66
# ดอกมะลิ	2 กก.	60	60				
# หงษ์ทอง	2.5 กก.	85	85	83	80	77	
เบญจรงค์	2 กก.	85	58	62		56	56
TOPS	2 กก.	50	43				
เทสโก้	2 กก.					41.50	41.50
แปดริ้ว	2 กก.	60	60				
ข้าวขาว 100%							
สุพรรณหงส์	5 กก.	90		84			
โคโค	5 กก.	85	79				76
ช้างเผือก	5 กก.	90	88				
นาทิพย์	5 กก.	80		69			
โฮมเฟรนด์มาร์ท	5 กก.	85					77
ดอกบัว	5 กก.	95	*82			85	
ธัญญรักษ์	5 กก.	95			75		75.50
พนมรุ้ง	5 กก.	95			87		
หงส์ทอง	5 กก.	95		89	90		95
เพื่อนไทย	5 กก.	100	89				
เกษตร(น้ำเงิน)	5 กก.	95	85	87	88		79
เบญจรงค์	5 กก.	95					84.25
เทสโก้ (น้ำเงิน)	5 กก.	80				77	
ปิ่นเงิน	5 กก.	85		74			
แสนดี	5 กก.	105	85				93
รุ่งทิพย์	5 กก.	90	75				
อิมทิพย์	5 กก.	95	80				
ชาวนาไทย	5 กก.		75				
บัวทิพย์	5 กก.	100	89			85	
ภักตรา	5 กก.	80		75			
มาบุญครอง (ฟ้า)	5 กก.	95	89	84	88	84	86.50
ข้าวขาว 5%							
นาหลวง	5 กก.	80	80				
เกษตรกรไทย	5 กก.	80	70				
ข้าวขาว 10%							
มิตรภาพ (ชมพู)	5 กก.	85				77	
ท้อป	5 กก.	95	85				
ข้าวขาว 15%							
บีเคเค	5 กก.	95	73				
บัวหลวง	5 กก.	75				73	
ข้าวขาว 25%							
เฟิร์สทไพร์ช	5 กก.			65			
กลีกรไทย	5 กก.	80		75			
ข้าวขาว (อื่น ๆ)							
คุ้มคำ( ขข. 35 % )	5 กก.	68				65	
หงษ์ทอง ( ข้าวสังข์หยด )	2 กก.		65				

# ไม่มีเครื่องหมายรูปพนมมือ

\* จัดรายการพิเศษถึง 11 มี.ค.51

รายงานการติดตามภาวะตลาด "ปาล์มน้ำมัน และน้ำมันปาล์ม" ในกรุงเทพมหานคร

ประจำวันที่ 28 กุมภาพันธ์ 2551

ฟ: ราคาปาล์ม/ลิตร

รายการ	หน่วย	ราคาขายส่ง			+ เพิ่มขึ้น - ลดลง	ภาวะการค้า
		ราคาวันปีก่อน	ราคาวันก่อน	ราคาวันนี้		
		28 ก.พ. 50	27 ก.พ. 51	28 ก.พ. 51		
ผลปาล์มทะเลทราย (ราคาโรงสกัดรับซื้อ)						
<b>คุณภาพ เบอร์เซนต์น้ำมัน ( คณะ )</b>	บาท/กก.	2.90 - 3.60	4.40 - 5.20	4.40 - 5.20		ผลปาล์มทะเลทราย  ราคาลดลง ที่ จ.ตรัง ด้วยปริมาณผลผลิตปาล์มออกสู่ตลาดอย่างต่อเนื่อง เพราะเป็นช่วงฤดูการผลิต อีกทั้งอยู่ในช่วงที่ผลผลิตมีออกสู่ตลาดมาก โรงสกัดจึงปรับราคารับซื้อผลปาล์มลดลงเล็กน้อย
- จ.กระบี่	บาท/กก.	3.20- 3.25	4.70 - 5.00	4.70 - 5.00		
- จ.สุราษฎร์ธานี	บาท/กก.	3.20 - 3.30	4.90 - 5.00	4.90 - 5.00		
- จ.ชุมพร	บาท/กก.	3.20 - 3.60	4.90 - 5.20	4.90 - 5.20		
- จ.ตรัง	บาท/กก.	3.10 - 3.25	4.80 - 5.20	4.80 - 5.10	-0.10	
- จ.สตูล	บาท/กก.	2.90 - 3.10	4.40 - 4.60	4.40 - 4.60		
<b>คุณภาพ เบอร์เซนต์น้ำมัน ( 15% )</b>	บาท/กก.	2.90 - 3.10	4.40 - 5.00	4.40 - 5.00		
- จ.กระบี่	บาท/กก.	3.00	4.70	4.70		
- จ.สุราษฎร์ธานี	บาท/กก.	2.91	4.41	4.41		
- จ.ชุมพร	บาท/กก.	3.00	4.70	4.70		
- จ.ตรัง	บาท/กก.	3.10	5.00	5.00		
- จ.สตูล	บาท/กก.	2.90	4.40	4.40		
<b>คุณภาพ เบอร์เซนต์น้ำมัน ( 17% )</b>	บาท/กก.	3.10 - 3.60	4.60 - 5.20	4.60 - 5.20		น้ำมันปาล์มดิบ และน้ำมันเมล็ดในปาล์มดิบ  ราคาสูงขึ้น เป็นผลกระทบจากราคาในตลาดมาเลเซีย ผันผวนสูงขึ้นอีก (3,815 ริงกิต/ตัน หรือ กก.ละ 38.31 บาท) โรงงานสกัดจึงปรับราคาจำหน่ายน้ำมันปาล์มดิบสูงขึ้น และส่งผลให้ราคาน้ำมันเมล็ดในปาล์มดิบ ปรับตัวสูงขึ้นด้วย ซึ่งเป็นผลจากราคาในตลาดต่างประเทศสูงขึ้นเช่นกัน
- จ.กระบี่	บาท/กก.	3.25	5.00	5.00		
- จ.สุราษฎร์ธานี	บาท/กก.	3.30	5.00	5.00		
- จ.ชุมพร	บาท/กก.	3.60	5.20	5.20		
- จ.ตรัง	บาท/กก.	3.25	5.20	5.10	-0.10	
- จ.สตูล	บาท/กก.	3.10	4.60	4.60		
ผลปาล์มร่วง จ.ชุมพร	บาท/กก.	4.20 - 4.50	7.50 - 8.30	7.50 - 8.30		
น้ำมันปาล์มดิบ (ราคาซื้อขายทั่วไปส่งมอบถึงผู้ซื้อ)						
- เกรด A (น้ำมันจากเปลือก)	บาท/กก.	18.75 - 19.00	35.00 - 35.25	35.25 - 35.50	+0.25	
- เกรด B (น้ำมันรวม)	บาท/กก.	17.75 - 18.00	33.50 - 33.75	33.75 - 34.00	+0.25	
น้ำมันเมล็ดในปาล์มดิบ	บาท/กก.	19.50 - 20.00	36.50 - 36.75	36.75 - 37.00	+0.25	

รายการ	หน่วย	ราคาขายส่ง			+ เพิ่มขึ้น - ลดลง	ภาวะการค้า
		ราคาวันที่ปีก่อน	ราคาวันก่อน	ราคาวันนี้		
		28 ก.พ. 50	27 ก.พ. 51	28 ก.พ. 51		
<b>น้ำมันปาล์มบริสุทธิ์ * (ราคาซื้อขายทั่วไปส่งมอบถึงผู้ซื้อ)</b>						
- โอเลอิน	บาท/กก.	22.92 - 23.29	41.98 - 42.36	41.98 - 42.36		
- สเตอริน	บาท/กก.	16.00 - 16.25	32.75 - 33.25	32.75 - 33.25		
<b>น้ำมันปาล์มสำเร็จรูป (ราคารวม VAT)</b>						
<b>- ราคาขายส่ง (โรงกลั่นส่งมอบถึงยี่ปั้ว)</b>						
- ชนิดบรรจุปีบ 12.50 กก.	บาท/กก.	28.80 - 29.20	49.20 - 49.60	49.20 - 49.60		
- ตรามรกต	บาท/ปีบ	360	615	615		
- ตราหยก	บาท/ปีบ	365	620	620		
- ตราโอลีน	บาท/ปีบ	360	620	620		
- ตราเกสร	บาท/ปีบ	360	615	615		
- ชนิดบรรจุขวด 1 ลิตร (12 ขวด/หีบ)	บาท/ขวด	27.08 - 27.91	45.42 - 45.83	45.42 - 45.83		
- ตรามรกต	บาท/หีบ	335	545	545		
- ตราหยก	บาท/หีบ	330	550	550		
- ตราโอลีน	บาท/หีบ	330	550	550		
- ตราเกสร	บาท/หีบ	325	545	545		
<b>- ราคาขายปลีก ในตลาดกรุงเทพฯ</b>						
- ชนิดบรรจุปีบ	บาท/กก.	30 - 32	48 - 50	48 - 50		
- ชนิดบรรจุขวด 1 ลิตร	บาท/ขวด	30 - 33	47.50 - 48.00	47.50 - 48.00		
<b>ตลาดมาเลเซีย</b>						
- น้ำมันปาล์มดิบ (Crude Palm Oil)	ริงกิต/ตัน	1,968.10	3,782.50	3,815.00		
"	บาท/กก.	20.00	37.95	38.31	+0.36	
- น้ำมันบริสุทธิ์ (RBD Palm Olein)	USD/ตัน	595.00	1,245.00	1,295.00		
"	บาท/กก.	21.16	40.17	41.67	+1.50	
- สเตียรินบริสุทธิ์ (RBD Stearin)	USD/ตัน	557.50	1,120.00	1,165.00		
"	บาท/กก.	19.83	36.14	37.49	+1.35	
หมายเหตุ : * น้ำมันปาล์มบริสุทธิ์เป็นราคาไม่รวม VAT						

อัตราแลกเปลี่ยน US\$ = 32.1790 บาท (อัตรากลาง)  
 1 ริงกิต = 10.0417 บาท (อัตรากลาง)  
 (27 ก.พ. 51)


  
 ผู้รายงาน  
 (นางอมราพร อินทร์แมน)

รายงานการติดตามภาวะและราคา "สัตว์น้ำ" ในตลาดกรุงเทพมหานคร  
 ประจำวันที่ 28 กุมภาพันธ์ 2551

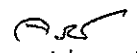
บาท : ก.ก.

รายการ	ราคาขายส่ง			+ เพิ่ม - ลดลง	ราคาขายปลีกตลาด กทม.			+ เพิ่ม - ลดลง	ภาวะการค้า
	ปีก่อน 28 ก.พ. 50	วันก่อน 27 ก.พ. 51	วันนี้ 28 ก.พ. 51		ปีก่อน 28 ก.พ. 50	วันก่อน 27 ก.พ. 51	วันนี้ 28 ก.พ. 51		
กุ้งขาว	ตลาดกลางสมุทรสาคร							สัตว์น้ำ ราคาขายส่งสัตว์น้ำขององค์การ สะพานปลาเปลี่ยนแปลงตามปริมาณ และ คุณภาพของสินค้าที่ส่งเข้าตลาด	
- (40 ตัว/กก.)	165	145	145		220 - 240	200 - 220	200 - 220		
- (50 ตัว/กก.)	125	125	125		190 - 210	170 - 180	170 - 180		
- (60 ตัว/กก.)	115	105	105		160 - 170	150 - 160	150 - 160		
- (70 ตัว/กก.)	110	105	105		145 - 150	140 - 150	140 - 150		
- (80 ตัว/กก.)	100	100	100		140 - 145	130 - 140	130 - 140		
	องค์การสะพานปลา								
กุ้งก้ามกราม (กลาง)									
- (บ่อเลี้ยงไทย 15-16 ตัว/กก.)	200 - 260	170 - 190	160 - 190	- 10	240 - 300	240 - 260	240 - 260		
ปลาหมึกกล้วยคละ	55 - 80	70 - 90	70 - 90		110 - 130	120 - 130	120 - 130		
ปลาหมึกกระดองคละ	50 - 90	90 - 100	90 - 100		110 - 130	120 - 130	120 - 130		
หอยแครงคละ	20 - 30	20 - 25	20 - 25		40 - 55	40 - 55	40 - 55		
หอยลายคละ	45 - 65	45 - 60	45 - 60		70 - 90	70 - 80	70 - 80		
หอยแมลงภู่คละ	15 - 30	18 - 20	18 - 20		30 - 40	30 - 35	30 - 35		
ปลาทุสด (9-12 ตัว/กก.)	35 - 50	40 - 50	40 - 50		50 - 80	50 - 70	50 - 70		
ปลาช่อน	60 - 90	80 - 90	80 - 90		100 - 120	100 - 120	100 - 120		
ปลาดุก (บึกอูย)	20 - 40	30 - 35	30 - 35		50 - 55	45 - 50	45 - 50		
ปลานิล	25 - 35	27 - 35	25 - 35	- 2	35 - 55	40 - 55	40 - 55		

ผู้ตรวจ.....

  
 (นางอมราพร อินทร์แมน)

ผู้รายงาน.....

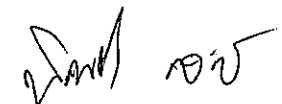
  
 (นางจริย์ สมชีพ)

รายงานการติดตามภาวะตลาด ยางพารา

ประจำวันที่ 28 กุมภาพันธ์ 2551

รายการ	หน่วย	วันนี้ปีก่อน	ราคาก่อน	ราคาวันนี้	+ เพิ่มขึ้น	ภาวะการค้า
		28 กพ. 50	27 กพ. 51	28 กพ. 51	- ลดลง	
ยางแผ่นดิบชั้น 3						ยางพารา ราคาลดลงอย่างต่อเนื่อง ผลกระทบจากอัตราแลกเปลี่ยนที่แข็งค่าขึ้น
ราคาเกษตรกรขายได้						
- จ.สุราษฎร์ธานี	กก.	71.25	82.95	81.65	-1.30	
- จ.สงขลา	กก.	71.55	83.15	82.20	-0.95	
- จ.นครศรีธรรมราช	กก.	71.65	83.35	82.70	-0.65	
ราคาตลาดกลาง						
- จ.สุราษฎร์ธานี	กก.	72.49	85.11	83.17	-1.94	
- จ.สงขลา	กก.	72.49	84.75	83.38	-1.37	
- จ.นครศรีธรรมราช	กก.	72.96	85.69	84.29	-1.40	
ยางแผ่นรมควันชั้น 3						
ราคา FOB ชั้น 3 กรุงเทพ	กก.	81.75	91.65	91.00	-0.65	

ผู้รายงาน.....





(นางสาวพินชา กระบี่ทอง)



รายงานการติดตามภาวะตลาดสินค้าในกรุงเทพมหานคร  
 ประจำวันที่ 28 กุมภาพันธ์ 2551 สิบเวลา 9.00 - 12.00 น.

หน่วย : บาท/กก.

ลำดับ ที่	รายการ	ราคาขายส่ง (ตลาดปากคลอง)				ราคาขายปลีก (ตลาดทั่วไป)								สถานการณ์
		คณะ			เปลี่ยนแปลง +เพิ่ม -ลด	คณะ			เปลี่ยนแปลง +เพิ่ม -ลด	คิด			เปลี่ยนแปลง +เพิ่ม -ลด	
		วันนี้อยู่ก่อน 28 กพ.50	วันก่อน 27 กพ.51	วันนี้ 28 กพ.51		วันนี้อยู่ก่อน 28 กพ.50	วันก่อน 27 กพ.51	วันนี้ 28 กพ.51		วันนี้อยู่ก่อน 28 กพ.50	วันก่อน 27 กพ.51	วันนี้ 28 กพ.51		
<b>ผักใบ</b>														
1	ผักคะน้า	8-10	12-18	10-15	-2ถึง-3	12-15	20-22	15-20	-2ถึง-5	20-25	25-30	22-25	-3ถึง-5	ผักคะน้า ผักบุ้งจีน ผักกาดหอม ผักชี ขึ้นฉ่าย และมะเขือเทศผลใหญ่ ราคาอ่อนตัวลง เนื่องจากเข้าสู่ฤดูกาลของผลผลิตรุ่นใหม่ ประกอบกับสภาพอากาศที่เอื้อทำให้ผลผลิตโตเร็วและได้ผลผลิตสูง ปริมาณสินค้าเข้าสู่ตลาดมีมากขึ้น
2	ผักบุ้งจีน	8-10	12-15	10-15	-2	12-15	18-20	18-20		18-20	22-25	22-25		
3	ผักกวางตุ้ง	8-10	6-10	6-10		12-15	12-15	12-15		18-20	18-20	18-20		
4	ผักกาดหอม	15-20	12-15	10-15	-2	20-25	20-25	18-20	-2ถึง-5	30-35	28-30	25-30	-3	
5	ผักกาดขาวปลี	6-8	20-22	20-22		10-12	25-28	25-28		15-18	30-35	30-35		
6	กะหล่ำปลี	5-8	10-14	10-14		10-12	18-20	18-20		15-20	22-25	22-25		
7	ผักชี*	15-20	25-30	20-25	-5	3-4	3-4	3-4		5-6	5-6	5-6		
8	ต้นหอม*	20-25	30-35	30-35		3-4	4-5	4-5		5-6	6-7	6-7		
9	ขึ้นฉ่าย*	10-15	40-50	30-40	-10	3-4	5-6	4-5	-1	5-6	7-8	6-7	-1	
<b>ผักผล</b>														
1	มะระจีน	18-22	14-20	14-20		24-26	18-20	18-20		28-30	22-25	22-25		
2	มะเขือเทศสีดา	10-14	18-20	18-20		14-18	25-28	25-28		20-25	30-35	30-35		
3	มะเขือเทศผลใหญ่	8-10	10-14	8-12	-2	15-18	15-18	15-18		20-25	20-25	20-25		
4	มะเขือเจ้าพระยา	15-18	12-18	12-18		20-25	20-25	20-25						
5	ถั่วฝักยาว	20-28	20-30	20-30		25-30	25-28	25-28		35-40	30-35	30-35		
6	แตงกวา	18-22	10-15	10-15		20-25	15-18	15-18		28-30	20-25	20-25		
7	พริกเขียว	6-9	10-14	10-14		10-12	14-16	14-16		15-20	18-20	18-20		
8	พริกสดชี้ฟ้า*	20-25	15-20	15-20		4-5	3-4	3-4						
9	พริกชี้หนู (จินดา)*	20-25	25-30	25-30		3-5	4-5	4-5						
10	มะนาวแป้น (เบอร์ 1-2)/ผล	2.30-2.80	1.75-2.25	1.75-2.25		2.75-3.00	2.50-3.00	2.50-3.00						
	(เบอร์ 3-4)/ผล	1.50-2.00	1.20-1.50	1.20-1.50		2.00-2.50	2.00-2.25	2.00-2.25						
<b>ผักหัว</b>														
1	กะหล่ำดอก	15-18	14-18	14-18		20-22	18-20	18-20		24-28	22-25	22-25		
2	หัวผักกาด	10-12	12-15	12-15		15-18	15-18	15-18		20-25	20-25	20-25		
<b>ผักน้ำ</b>														
1	ผักกะเจต** (1 กำ)	20-22	13-18	13-18		25-30	20-25	20-25						
2	ผักบุ้งไทย** (10 กำ)	70-80	50-60	50-60		9-10	7-8	7-8						
<b>อื่น ๆ</b>														
1	หน่อไม้ฝรั่ง	45-50	50-60	50-60		55-60	65-70	65-70		62-65	75-80	75-80		
2	ข้าวโพดฝักอ่อน	24-26	24-28	24-28		30-35	30-35	30-35						

  
 (นางสุกฤตน์ จันทรประทีป) (ผู้รายงาน)  
  
 (นางสาวพณิกา สุวรรณลักษณ์) (ผู้ตรวจ)

หมายเหตุ \* ราคาขายปลีก หน่วย : บาท/กิโลกรัม

\*\*ราคาขายปลีก หน่วย : บาท/กำ