

ภาวะตลาดสินค้าข้าว ประจำวันที่ 13 มิถุนายน 2551

ชนิด	สัปดาห์ก่อน ต่ำ-สูง	วันนี้อย่างก่อน 13 มิ.ย. 50	วันก่อน 12 มิ.ย. 51	วันนี้ 13 มิ.ย. 51	เปรียบเทียบ วันนี้/วันก่อน
ข้าวเปลือกเจ้านาปรัง ความชื้นไม่เกิน 15 % ปี 2551					
จังหวัดนครสวรรค์	12.00-13.50	6.20-6.30	12.00-13.00		
จังหวัดพิษณุโลก	11.00-13.00	6.00-6.30	12.00-13.00	12.00-13.00	
จังหวัดสุพรรณบุรี	10.00-13.50	6.40-6.50	13.00-13.50	13.00-13.50	
จังหวัดปทุมธานี	11.00-12.50	6.30-6.40	12.00-12.50	11.50-12.00	- 0.50
ข้าวเปลือกหอมมะลิ ปี 2550/51 (ราคารับจำนำ ปี 2550/51 9,000 - 9300 บาท/ตัน สีได้ตันข้าว 36-42 กรัม)					
(สีได้ตันข้าว 36 กรัม)					
จังหวัดอุดรธานี	15.00-16.00	9.00-9.20	15.00-15.50	15.00-15.50	
จังหวัดสุรินทร์	15.00-16.10	8.80-8.90	15.00-15.10	15.00-15.10	
ข้าวเปลือกหอมจังหวัด ปี 2550/51 (ราคารับจำนำ ปี 2550/51 7,500-7,800 บาท/ตัน สีได้ตันข้าว 34-40 กรัม)					
จังหวัด	13.00-13.50		13.00-13.50	13.00-13.50	
ข้าวเปลือกหอมปทุมธานีนาปรัง ความชื้นไม่เกิน 15 % ปี 2551					
จังหวัดสุพรรณบุรี	10.50-13.70	6.60-6.80	13.00-13.50	13.00-13.50	
ข้าวเปลือกเหนียวเมล็ดยาวนาปี ปี 2550/51 (ราคารับจำนำ ปี 2550/51 8,100 บาท/ตัน)					
จังหวัดอุดรธานี	9.00-10.00	12.60-12.80	9.00-9.50	9.00-9.50	
ข้าวสาร					
ข้าวขาว 100% ชั้น 2 (ใหม่)	20.00-24.05	10.90-10.95	21.80-21.85	21.45-21.50	- 0.35
ข้าวขาว 5% (ใหม่)	19.00-23.05	10.60-10.65	21.00-21.05	20.00-20.05	- 1.00
ปลายข้าว เอ.วัน .เลิศ (ใหม่)	14.00-16.05	8.20-8.25	15.00-15.05	15.00-15.05	
ข้าวเหนียว 100%	21.50-25.05	10.90-10.95	24.00-24.05	23.50-23.55	- 0.50
ปลายข้าวเหนียว เอ.วัน	10.00-13.50	7.55-7.60	10.00-10.05	10.00-10.05	
ข้าวหอมมะลิ 100% ชั้น 2	27.30-28.20	17.80-18.00	27.00-27.10	27.00-27.10	
ข้าวใหม่	27.30-28.20	17.40-17.60	27.00-27.10	27.00-27.10	
ปลายข้าวหอมมะลิ	15.00-17.05	9.20-9.30	16.00-16.05	16.00-16.05	
ข้าวใหม่	15.00-17.05	9.95-10.00	16.00-16.05	16.00-16.05	
ข้าวหอมจังหวัด	25.00-26.10	17.00-17.20	25.00-25.10	25.00-25.10	
ข้าวหอมปทุมธานี	23.95-25.50	13.70-13.90	24.00-24.05	24.00-24.05	
ข้าวใหม่	23.95-25.50	12.70-12.90	24.00-24.05	24.00-24.05	
ปลายข้าวหอมปทุมธานี	14.50-16.55	8.80-8.90	15.50-15.55	15.50-15.55	
ข้าวใหม่	14.50-16.55	9.10-9.15	15.50-15.55	15.50-15.55	
ข้าวเหนียว 10% เมล็ดยาว	16.55-16.60	21.20-21.40	15.55-15.60	15.55-15.60	
ปลายข้าวเหนียว เอ.วัน	13.00-14.60	-	13.00-13.10	13.00-13.10	
ข้าวใหม่	13.00-14.60	15.80-16.00	13.00-13.10	13.00-13.10	
รำข้าวขาว	7.85-8.10	5.30-5.40	8.05-8.10	8.05-8.10	
ข้าวสารขายปลีก					
ข้าวหอมมะลิ	36.66-42.00	24.66-25.33	36.66-42.00	36.66-42.00	
ข้าวขาว 100%	32.00-34.00	16.00-17.33	32.00-34.00	32.00-34.00	
ข้าวเหนียว 10% เมล็ดยาว	17.33-18.00	21.33-22.00	17.33-18.00	17.33-18.00	

สถานการณ์ทั่วไป

- **ข้าวเปลือก** ภาวะการค้าค่อนข้างซบเซา โรงสีส่วนใหญ่ยังชะลอการรับซื้อ ขณะที่ผลผลิตออกสู่ตลาดมีปริมาณเพิ่มขึ้น ส่งผลให้ราคาข้าวเปลือกเจ้านาปรัง จ. ปทุมธานี ปรับตัวลดลง

- **ปริมาณข้าวเปลือก** ปริมาณซื้อขาย ณ ท่าข้าวลาดยาวจังหวัดนครสวรรค์และตลาดกลางสินค้าเกษตรจังหวัดพิษณุโลก เมื่อวันที่ 12 มิถุนายน 2551 มีปริมาณ 193 และ - เมตริกตัน ตามลำดับ

- **ข้าวสาร** ราคาข้าวขาว และ ข้าวเหนียว ปรับตัวลดลงอย่างต่อเนื่องจากวันก่อน เนื่องจากโรงสีส่วนใหญ่ต่างนำสินค้าออกสู่ตลาดเพิ่มขึ้นอย่างสม่ำเสมอ ขณะที่ความต้องการของตลาดภายในและส่งออกชะลอตัว ส่วนข้าวชนิดอื่น ๆ ระดับราคายังเคลื่อนไหวอยู่ในเกณฑ์ดี

ข้าวเปลือกภูมิภาค
ประจำวันที่ 9 - 13 มิถุนายน 2551

ชนิด	สัปดาห์ก่อน ต่ำ-สูง	จันทร์	อังคาร	พุธ	พฤหัสบดี	ศุกร์	สัปดาห์นี้ ต่ำ-สูง
------	------------------------	--------	--------	-----	----------	-------	-----------------------

บาท/100กก.

ข้าวเปลือกเจ้านาปรัง ความชื้นไม่เกิน 15 % ปี 2551

จังหวัดนครสวรรค์	12000-13500	12000-13000	12000-13000	12000-13000	12000-13000	12000-13000	12000-13000
จังหวัดพิษณุโลก	11000-13000	12000-13000	12000-13000	12000-13000	12000-13000	12000-13000	12000-13000
จังหวัดสุพรรณบุรี	10000-13500	13000-13500	13000-13500	13000-13500	13000-13500	13000-13500	13000-13500
จังหวัดปทุมธานี	11000-12500	12000-12500	12000-12500	12000-12500	12000-12500	11500-12000	11500-12500

ข้าวเปลือกหอมมะลิ ปี 2550/51 (สีได้ต้นข้าว 36-42 กรัม)

(สีได้ต้นข้าว 36 กรัม)

จังหวัดอุดรธานี	15000-16000	15000-15500	15000-15500	15000-15500	15000-15500	15000-15500	15000-15500
จังหวัดสุรินทร์	15000-16100	15000-15100	15000-15100	15000-15100	15000-15100	15000-15100	15000-15100

ข้าวเปลือกหอมจังหวัด ปี 2550/51 (สีได้ต้นข้าว 34-40 กรัม)

(สีได้ต้นข้าว 34 - 40 กรัม)

จังหวัด	13000-13500	13000-13500	13000-13500	13000-13500	13000-13500	13000-13500	13000-13500
---------	-------------	-------------	-------------	-------------	-------------	-------------	-------------

ข้าวเปลือกหอมปทุมธานีนาปรัง ความชื้นไม่เกิน 15 % ปี 2551

จังหวัดสุพรรณบุรี	10500-13700	13000-13500	13000-13500	13000-13500	13000-13500	13000-13500	13000-13500
-------------------	-------------	-------------	-------------	-------------	-------------	-------------	-------------

ข้าวเปลือกเหนียวเมล็ดยาวนาปี ปี 2550/51

จังหวัดอุดรธานี	9000-10000	9000-9500	9000-9500	9000-9500	9000-9500	9000-9500	9000-9500
-----------------	------------	-----------	-----------	-----------	-----------	-----------	-----------

กรมการค้าภายใน

สำนักส่งเสริมการค้าสินค้าเกษตร

โทร. 0 2547 5400

ราคาขายส่งข้าว ผลิตภัณฑ์ และกระสอบป่าน

ในตลาดกรุงเทพมหานคร

ประจำวันที่ 9 - 13 มิถุนายน 2551

ชนิด	สปีดหรือ ต่ำ-สูง	จันทร์	อังคาร	พุธ	พฤหัสบดี	ศุกร์	สปีดหรือ ต่ำ-สูง
ขายส่งทั่วไป ความชื้นไม่เกิน 14% เป็นราคาตามตัวอย่างที่ผู้ส่งออกหรือผู้ค้าส่งรับซื้อจากโรงสีหรือซื้อผ่านนายหน้า (หยง) ที่ผู้ส่งออกรับซื้อด้วยเงินสด ไม่รวมกระสอบ (คำนวณราคาซื้อรวมกระสอบป่านชนิดบรรจุ 100 กก.หักด้วยราคากระสอบป่านใช้แล้วหนึ่งครั้ง) ส่งหน้าโรงเก็บข้าวของผู้ซื้อ							
ข้าวขาว 100% ชั้น 1	2650-2655	2650-2655	2650-2655	2650-2655	2650-2655	2650-2655	2650-2655
ข้าวใหม่	-	-	-	-	-	-	-
ข้าวขาว 100% ชั้น 2	2500-2505	2500-2505	2500-2505	2500-2505	2500-2505	2500-2505	2500-2505
ข้าวใหม่	2000-2405	2350-2355	2330-2335	2280-2285	2180-2185	2145-2150	2145-2355
ข้าวขาว 100% ชั้น 3	2490-2495	2490-2495	2490-2495	2490-2495	2490-2495	2490-2495	2490-2495
ข้าวใหม่	1990-2395	2340-2345	2320-2325	2270-2275	2170-2175	2135-2140	2135-2345
ข้าวขาว 5%	2450-2455	2450-2455	2450-2455	2450-2455	2450-2455	2450-2455	2450-2455
ข้าวใหม่	1900-2305	2270-2275	2245-2250	2180-2185	2100-2105	2000-2005	2000-2275
ข้าวขาว 10%	2445-2450	2445-2450	2445-2450	2445-2450	2445-2450	2445-2450	2445-2450
ข้าวใหม่	1890-2295	2260-2265	2235-2240	2155-2160	2075-2080	1975-1980	1975-2265
ข้าวขาว 15%	-	-	-	-	-	-	-
ข้าวใหม่	1885-2290	2255-2260	2230-2235	2140-2145	2060-2065	1960-1965	1960-2260
ข้าวขาว 25%	-	-	-	-	-	-	-
ข้าวใหม่	1880-2285	2250-2255	2220-2225	2125-2130	2045-2050	1945-1950	1945-2255
ปลายข้าวขาว เอ.วัน.เลิศ	1400-1605	1600-1605	1550-1555	1500-1505	1500-1505	1500-1505	1500-1605
ข้าวใหม่	1400-1605	1600-1605	1550-1555	1500-1505	1500-1505	1500-1505	1500-1605
ปลายข้าวขาว เอ.วัน.พิเศษ	1390-1595	1590-1595	1540-1545	1490-1495	1490-1495	1490-1495	1490-1595
ข้าวใหม่	1390-1595	1590-1595	1540-1545	1490-1495	1490-1495	1490-1495	1490-1595
ปลายข้าวขาว ซี.วัน*	1020-1225	1220-1225	1020-1025	1020-1025	1020-1025	1020-1025	1020-1225
ข้าวเหนียว กข. 6							
ข้าวใหม่	1895-1900	1895-1900	1895-1900	1895-1900	1795-1800	1795-1800	1795-1900
ข้าวเหนียว 10% เมล็ดยาว							
ข้าวใหม่	1655-1660	1655-1660	1655-1660	1655-1660	1555-1560	1555-1560	1555-1660
ข้าวเหนียว 10% เมล็ดสั้น							
ข้าวใหม่	1595-1600	1595-1600	1595-1600	1595-1600	1495-1500	1495-1500	1495-1600
ปลายข้าวเหนียว เอ.วัน	1300-1460	1300-1310	1300-1310	1300-1310	1300-1310	1300-1310	1300-1310
ข้าวใหม่	1300-1460	1300-1310	1300-1310	1300-1310	1300-1310	1300-1310	1300-1310
ข้าวเหนียว 100%	2150-2505	2500-2505	2500-2505	2400-2405	2400-2405	2350-2355	2350-2505
ข้าวเหนียว 5%	2050-2405	2400-2405	2400-2405	2300-2305	2300-2305	2250-2255	2250-2405
ปลายข้าวเหนียว เอ.วัน	1000-1350	1000-1005	1000-1005	1000-1005	1000-1005	1000-1005	1000-1005
ข้าวหอมมะลิ							
100% ชั้น 1	2780-2865	2860-2865	2860-2865	2750-2755	2750-2755	2750-2755	2750-2865
ข้าวใหม่	2780-2865	2860-2865	2860-2865	2750-2755	2750-2755	2750-2755	2750-2865
100% ชั้น 2	2730-2820	2810-2820	2810-2820	2700-2710	2700-2710	2700-2710	2700-2820
ข้าวใหม่	2730-2820	2810-2820	2810-2820	2700-2710	2700-2710	2700-2710	2700-2820
ปลายข้าวหอมมะลิ	1500-1705	1700-1705	1700-1705	1650-1655	1600-1605	1600-1605	1600-1705
ข้าวใหม่	1500-1705	1700-1705	1700-1705	1650-1655	1600-1605	1600-1605	1600-1705
ข้าวหอมจังหวัด							
ข้าวใหม่	2500-2610	2600-2610	2600-2610	2500-2510	2500-2510	2500-2510	2500-2610
ข้าวหอมปทุมธานี	2395-2550	2545-2550	2545-2550	2400-2405	2400-2405	2400-2405	2400-2550
ข้าวใหม่	2395-2550	2545-2550	2545-2550	2400-2405	2400-2405	2400-2405	2400-2550
ปลายข้าวหอมปทุมธานี	1450-1655	1650-1655	1650-1655	1600-1605	1550-1555	1550-1555	1550-1655
ข้าวใหม่	1450-1655	1650-1655	1650-1655	1600-1605	1550-1555	1550-1555	1550-1655

หมายเหตุ* ปลายข้าวขาว ซี.วัน. เป็นราคาที่สืบเพื่อใช้ในการคำนวณอัตราส่งมอบตามโครงการรับจำนำข้าวเปลือก

ราคาขายปลีกข้าวสารในตลาดกรุงเทพฯ
 ประจำวันที่ 9-13 มิถุนายน 2551

บาท/15 กก.

ชนิด	สัปดาห์ก่อน ต่ำ-สูง	จันทร์	อังคาร	พุธ	พฤหัสบดี	ศุกร์	สัปดาห์นี้ ต่ำ-สูง
------	------------------------	--------	--------	-----	----------	-------	-----------------------

100% (ข้าวหอม)

ร้านค้าปลีกทั่วไป	620-630	620-630	620-630	620-630	620-630	620-630	620-630
ข้าวใหม่	550-560	550-560	550-560	550-560	550-560	550-560	550-560

ข้าวสารเจ้า 100%

ร้านค้าปลีกทั่วไป	500-510	500-510	500-510	500-510	500-510	500-510	500-510
ข้าวใหม่	480-490	480-490	480-490	480-490	480-490	480-490	480-490

ข้าวสารเจ้า 5%

ร้านค้าปลีกทั่วไป	450-460	450-460	450-460	450-460	450-460	450-460	450-460
ข้าวใหม่	430-440	430-440	430-440	430-440	430-440	430-440	430-440

ข้าวสารเหนียว


สันป่าตอง (เขี้ยววง)

100%	390-400	390-400	390-400	390-400	390-400	390-400	390-400
5%	340-350	340-350	340-350	340-350	340-350	340-350	340-350
10% เมล็ดยาว	260-270	260-270	260-270	260-270	260-270	260-270	260-270
10% เมล็ดสั้น	210-220	210-220	210-220	210-220	210-220	210-220	210-220

สถานการณ์ทั่วไป

- ข้าวเปลือก ภาวะการค้ำค่อนข้างขบเซา โรงสีส่วนใหญ่ยังชะลอการรับซื้อ ขณะที่ผลผลิตออกสู่ตลาดมีปริมาณเพิ่มขึ้น ส่งผลให้ราคาข้าวเปลือกเจ้านาปรัง จ. ปทุมธานี ปรับตัวลดลง

- ข้าวสาร ราคาข้าวขาว และ ข้าวเหนืง ปรับตัวลดลงอย่างต่อเนื่องจากวันก่อน เนื่องจากโรงสีส่วนใหญ่ต่างนำสินค้าออกสู่ตลาดเพิ่มขึ้นอย่างสม่ำเสมอ ขณะที่ความต้องการของตลาดภายในและส่งออกชะลอตัว ส่วนข้าวชนิดอื่น ๆ ระดับราคายังเคลื่อนไหวอยู่ในเกณฑ์ดี



ผู้รายงาน

(นางประชুম กษมาประพตฺธิ)

ข้าวเปลือกหอมมะลิ ปี 2550/51

หน่วย บาท/ตัน

แหล่งราคา	2551	มิถุนายน 2551																						
		พ.ค.	เฉลี่ย	2	3	4	5	6	9	10	11	12	13	16	17	18	19	20	23	24	25	26	27	30
จังหวัดอุดรธานี	18083	15300	15750	15250	15250	15250	15250	15250	15250	15250	15250	15250	15250	15250	15250	15250	15250	15250	15250	15250	15250	15250	15250	15250
จังหวัดสุรินทร์	18911	15300	16050	16050	15550	15050	15050	15050	15050	15050	15050	15050	15050	15050	15050	15050	15050	15050	15050	15050	15050	15050	15050	15050
เฉลี่ย	18497	15300	15900	15650	15400	15150	15150	15150	15150	15150	15150	15150	15150	15150	15150	15150	15150	15150	15150	15150	15150	15150	15150	15150

ราคาปรับจํานำ ปี 2550/51 9,000 บาท/ตัน

ข้าวเปลือกเหนียว 10 % เมล็ดยาว ปี 2550/51

หน่วย บาท/ตัน

แหล่งราคา	2551	มิถุนายน																						
		พ.ค.	เฉลี่ย	2	3	4	5	6	9	10	11	12	13	16	17	18	19	20	23	24	25	26	27	30
จังหวัดอุดรธานี	12664	9345	9750	9700	9250	9250	9250	9250	9250	9250	9250	9250	9250	9250	9250	9250	9250	9250	9250	9250	9250	9250	9250	9250

ราคาปรับจํานำ ปี 2550/51 8,100 บาท/ตัน

ราคาขายปลีกข้าวสารร้านค้าทั่วไปในตลาดกรุงเทพฯ

ประจำวันที่ 13 มิถุนายน 2551

หน่วย : บาท

ชนิด	หน่วย	ราคาหน้าถุง	ราคาจำหน่าย
บรรจุถุง			
-ข้าวหอมมะลิ 5%			
โชคลาก	5 กก.		195
แสนดี	5 กก.	240	240
-ข้าวขาว 100%			
มาบุญครอง	5 กก.	220	208 - 220
แสนดี	5 กก.	230	230
ข้าวตวง (ถัง)			
-ข้าวหอมมะลิ			
ส้มโอ	1 กก./15 กก.		42-43/620-630
แสนดี	1 กก./15 กก.		40/600
สามงู	1 กก./15 กก.		40-42/600-630
เก้าใบโพธิ์	1 กก./15 กก.		38-40/570-600
ช้างไทย	1 กก./15 กก.		40/580
ดวงใจ	1 กก./15 กก.		40-42/580-600
ตราสมอ	1 กก./15 กก.		37/550
อื่น ๆ	1 กก./15 กก.		35-40/520-580
-ข้าวขาว 100%			
กำไล	1 กก./15 กก.		33-34/490-510
บัวชมพู	1 กก./15 กก.		35-36/520-535
สาส์น	1 กก./15 กก.		36-37/540-555
กระต่ายคู่	1 กก./15 กก.		35/520
กุ้งมังกร	1 กก./15 กก.		34-35/495-510
เพชรรู๋	1 กก./15 กก.		33/495
คู่อริ	1 กก./15 กก.		35/520
เรื่องไทย	1 กก./15 กก.		34/500
ตราลูกโลกคู่	1 กก./15 กก.		32-35/480-510
แสนดี	1 กก./15 กก.		36/540
ไวจิง	1 กก./15 กก.		34/510
อื่น ๆ	1 กก./15 กก.		33-36/490-540

ราคาข้าวสารบรรจุถุงที่ห้างสรรพสินค้าจำหน่าย

ประจำวันที่ 13 มิถุนายน 2551

บาท / ถุง

ชนิด	หน่วย	ราคา หน้าถุง	ท็อป	ตั้งอ้วนเสง	สหกรณ์กรุงเทพ	เทสโก	บิ๊กซี	คาร์ฟูร์	แมคโคร
ข้าวหอมมะลิ 100%									
บัวทิพย์	5 กก.	230							
สุรินทร์ทิพย์	5 กก.	280			230				
หงษ์ทอง (แดง)	5 กก.	250	222	220		203	223	209	204
(ใหม่)	5 กก.	280	232	231			234	218	219
มานัญครอง (แดง)	5 กก.	250	239	226	225	210	220	210	205
มานัญครอง (เขียว)	5 กก.	230			(205)189			190	220
เกษตร (แดง)	5 กก.	250	222	216	235		202	202	
เกษตร (เขียว)	5 กก.	240	216	210	230	205	197	200	199
เบญจรงค์	5 กก.		209	197		184	195		193
ฉัตรทอง (แดง)	5 กก.	240	240		230		215	220	
ฉัตรอุบล (เหลือง)	5 กก.	210	210		203		198	195	199
ศรเพชร	5 กก.	230	230					197	
แสนดี (ดินสยาม)	5 กก.	250			209	190		215	200
ทุ่งกุลา	5 กก.	300	259	223	241		223		240
ปิ่นเงินเพชร	5 กก.	300	215				198	189	
ไทไท(หอมมะลิอินทรีย์)	5 กก.	300	275						
โคโค	5 กก.	200	189*						
ดอกบัว	5 กก.	230	212			205	200	200	
เทสโก้(สีทอง)	5 กก.	220				193			
อิมทิพย์ (กินรี)	5 กก.	250	209		193	205	230	230	219
เพื่อนไทย	5 กก.								
# ท็อป	5 กก.	220	209						
ช้างทิพย์	4 กก.	240				199		199	
ปทุมทอง	5 กก.	220	203						183
ชามทอง	5 กก.	220	189*						
นวมรุ่ง	5 กก.	230				198			
ภูรุ่ง	5 กก.								
ศรีเมือง	5 กก.	250	205						
เอโร่(แดง)	5 กก.	250							197
เอโร่(เงิน)	5 กก.	240							187
ส.เขมรราช	5 กก.	280							
บัวทอง	5 กก.	220		194		169*	(230)200	187	189
เก็กฮวย	5 กก.	220							
บัณฑิตน้อย	5 กก.	230			189				
บิ๊กซี	5 กก.	250					189		
คาร์ฟูร์	5 กก.							169*	
ข้าวหอมมะลิ 5%									
หงษ์ทอง (เขียว)	5 กก.	230	229	193			215	209	
แสนดี (ทุ่งกุลา)	5 กก.	240			193			207	
เอโร่	5 กก.	240							187
เบญจรงค์	5 กก.	180							179

ชนิด	หน่วย	ราคา หน้าถุง	ท๊อป	ตั้งอ้วมตั้ง	สหกรณ์กรุงเทพ	เทสโก	บิกซี	คาร์ฟูร์	แมคโคร
ข้าวหอมมะลิ 10%									
สุพรรณหงส์ (แดง)	5 กก.	280							
เซฟ	5 กก.	210	209						
หงษ์ทอง (ส้ม)	5 กก.	210	209				205	200	
เกษตร (ม่วง)	5 กก.	230	205				193	192	192
# อิมทิพย์ (เขียว)	5 กก.	215	209						
# คู่ไม้คำ	5 กก.	185				180			
ท๊อป	5 กก.								
ข้าวหอมปทุมธานี 100%									
ฉัตร(ม่วง)	5 กก.	195						170	179
มาบุญครอง (ส้ม)	5 กก.	230				200	205	195	
ดอกบัว	5 กก.	210				185		195	189
หงษ์ทอง (ส้ม)	5 กก.	230	210	220	193		194	220	193
เทสโก้(เทา)	5 กก.	200				175			
อิมทิพย์	5 กก.	280					173		
เอโร่	5 กก.	230							184
ข้าวผสม (ข้าวหอมมะลิและข้าวขาว)									
แสนดี	5 กก.	220						194	183
มาบุญครอง (ชมพู)	5 กก.	220			203			199*	
# ชวานาไทย	5 กก.	250	189*						
# สุพรรณหงส์	5 กก.					170			
# ฉัตร (ส้ม)	5 กก.	230	193		177	170	170	170	172
# ฉัตรอรุณ(เขียว)	5 กก.	215				160	177	162	179
# ไวกิ่ง(เขียว)	5 กก.	220		189					183
เกษตร(เขียวอ่อน)	5 กก.	220					185		179
TESCO (เขียว)	5 กก.	220				175			
ปิ่นเงิน	5 กก.	250	189*				185	172	179
เอโร่	5 กก.	220							177
ระพีรุณ	5 กก.						185		
คาร์ฟูร์	5 กก.							190	
บัวทอง(เขียว)	5 กก.	180	170				169	170*	167
บัวทอง(ฟ้า)	5 กก.	200					180	171	180
ธัญญรักษ์ (เขียว)	5 กก.	190			177				
ข้าวหอมมะลิและข้าวมันปู									
ธัญญทิพย์	5 กก.	300	259	223	222				240
ธัญญทิพย์	2 กก.	130	115	89	93				
ดอกมะลิ	2 กก.	90							
ท๊อป	2 กก.	90							
เบญจรงค์	5 กก.								
เนเจอร์ โชน	1.4 กก.		106			106			
ข้าวเหนียว									
ธัญญทิพย์	1 กก.	45	45	44.50					
เทสโก้	5 กก.	180				147			
บัวทิพย์	5 กก.	150				135	133		
แสนดี	5 กก.	180						176.50	143
คาร์ฟูร์	5 กก.							175	
บิกซี	5 กก.	180					147		
เอโร่	5 กก.	185							140
ฉัตร	5 กก.						150		149

ชนิด	หน่วย	ราคาหน้าถุง	ที่อป	ตั้งอ้วแสง	สหกรณ์กรุงเทพ	เทสโก	บิ๊กซี	คาร์ฟูร์	แมคโคร
ข้าวกล้องหอมมะลิ 100 %									
คุ่มคำ	5 กก.	160				160			
เทสโก้	5 กก.	200				180			
เบญจรงค์	2 กก.	70		68					
ดอกบัว	2 กก.								
เนเจอร์โซน	1.4 กก.	150	112			112			
กฟผ	2 กก.	80	75						
# เกรทฮาเวสต์	2 กก.								
ฉัตรทอง	2 กก.	100				80			
มานูญครอง	2 กก.	110	100	99	91	96		100	
เพื่อนไทย	2 กก.								
ไทไท	2 กก.	160		112		111			
# ดอกมะลิ	2 กก.	80							
# หงษ์ทอง	2.5 กก.	110	95	89	86	83		88	
เบญจรงค์	2 กก.								
TOPS	5 กก.		85						
เทสโก้	2 กก.	90				87			
แสนดี	5 กก.	250							193
ข้าวขาว 100%									
สุพรรณหงส์	5 กก.						165		
มิตรภาพ(ม่วง)	5 กก.								
ดอกบัว	5 กก.	190	190			178		168*	
โคโค	5 กก.								
หงส์ทอง (น้ำเงิน)	5 กก.	230		199	182		205	192	182
เพื่อนไทย	5 กก.								
เกษกร(น้ำเงิน)	5 กก.	210	179				185	165	
เบญจรงค์	5 กก.	220							167
เทสโก้ (น้ำเงิน)	5 กก.					135			
ปิ่นเงิน	5 กก.	250						160*	
แสนดี	5 กก.	230	205			189		192	189
พระพิรุณ	5 กก.	200					175		
ไวถึง	5 กก.	220							183
มานูญครอง (ฟ้า)	5 กก.	220	209	194	193	189	189	190	
มานูญครอง (น้ำเงิน)	5 กก.	220	199				189		189
ปทุมทิพย์	5 กก.						173		
เอโร่	5 กก.	230							182
บิ๊กซี	5 กก.	230					175		
ข้าวขาว 5%									
โคโค	5 กก.	180	149						
เอโร่	5 กก.	220							172
แสนดี	5 กก.	220						192.5	179
บัณฑิตน้อย	5 กก.	170			157				
ช้างคู่โลก	5 กก.	170			157				
ฉัตร(น้ำเงิน)	5 กก.	175							159
ธัญญรักษ์	5 กก.				171				

บาท/ถุง

ชนิด	หน่วย	ราคา หน้าถุง	ท็อป	ตั้งอ้วเสง	สหกรณ์กรุงเทพ	เทลโก	บีกชี	คาร์ฟูร์	แมคโคร
ข้าวขาว 10%									
สุพรรณหงส์	5 กก.								
ชวานาไทย	5 กก.	250	189						165
ปทุมทิพย์	5 กก.	220					160		155
เซฟแพค	5 กก.								155
ข้าวขาว 25%									
เฟิร์สท ไพรซ์	5 กก.								
ภักตรา	5 กก.	160					160		
ข้าวอื่น ๆ)									
คาร์ฟูร์ 35	5 กก.							145	
กสิกรไทย (ขข 35%)	5 กก.	220					155		
คู้มค่า (ขข. 35 %)	5 กก.	150				140			
หงษ์ทอง (ข้าวสังข์หยด)	2 กก.	85		85		85		85	

* จัดรายการพิเศษ

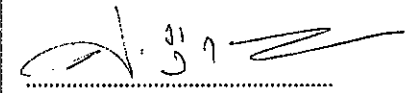
กรมการค้าภายใน สำนักส่งเสริมการค้าสินค้าเกษตร โทร 02 5475400

รายงานการติดตามภาวะตลาดสินค้า ข้าวโพดและถั่วชนิดต่าง ๆ ในกรุงเทพมหานคร
 ประจำวันที่ 13 มิถุนายน 2551

บาท/ กก.

รายการ	ปี 2550	ปี 2551		การเปลี่ยนแปลง + เพิ่ม - ลด	สถานการณ์	
	วันนี้ปีก่อน 13 มิ.ย. 50	วันก่อน 6 มิ.ย. 51	วันนี้ 13 มิ.ย. 51			
ราคาขายส่ง					ข้าวโพดและถั่วชนิดต่าง ๆ ภาวะการค้าล่องตัว ไชโยและโรงงานอาหารสัตว์ต่างมีความต้องการเพื่อสร้างสต็อกและเตรียมส่งมอบให้กับผู้ซื้อต่างประเทศ จึงแข่งขันกันรับซื้อสูงขึ้นเพื่อให้ได้สินค้าแต่ปริมาณที่ได้รับยังไม่เพียงพอกับความ ต้องการ เนื่องจากพ่อค้าท้องถิ่นยังรือรอจำหน่ายเพราะคาดว่าราคาจะปรับตัวสูงขึ้นอีก ส่งผลให้ราคาข้าวโพดปรับตัวสูงขึ้น ส่วนถั่วชนิดต่าง ๆ ราคาทรงตัว	
ข้าวโพด	ไชโย	-	8.17-8.33	9.00-9.16		+ 0.83
	โรงงานอาหารสัตว์	7.20-7.25	9.16-9.28	9.33-9.58		+ 0.17 ถึง 0.30
ข้าวฟ่าง	ขาว	-	-	-		
	แดง	-	-	-		
ถั่วเขียวผิวมัน	อย่างดี	24.00-25.00	25.00-26.00	25.00-26.00		
	อย่างรอง	22.00-23.00	19.00-20.00	19.00-20.00		
ถั่วดำ		17.00-19.00	23.00-24.00	23.00-24.00		


ผู้รายงาน



(นางประจุม กษมาประพุทธิ)

รายงานการติดตามภาวะตลาด "ผลิตภัณฑ์มันปะหลัง"

ประจำวันที่ 13 มิถุนายน 2551

รายการสินค้า	หน่วย	ปีก่อน	ปีนี้ (2551)		+ เพิ่ม - ลด	สถานการณ์
		วันนี้ 13 มิ.ย.50	วันก่อน 11 มิ.ย.	วันนี้ 13 มิ.ย.		
1) ราคาซื้อขายในประเทศ						ผลิตภัณฑ์มันสำปะหลัง ระดับราคาซื้อขาย ทรงตัว หัวมันสดที่ออกสู่ตลาดช่วงนี้เชื่อแป้งต่ำ และส่วนใหญ่ส่งเข้าโรงแป้ง
มันเส้น¹						
- ส่งมอบ ณ คลังสินค้าเขต จ.อยุธยา	บาท/กก.		5.25-5.35	5.25-5.35		
- ส่งมอบ ณ คลังสินค้าเขต จ.ชลบุรี	บาท/กก.		5.40-5.50	5.40-5.50		
แป้งมันประเภทสตาร์ช ชั้นพิเศษ²						
- ส่งมอบ ณ คลังสินค้าเขตกรุงเทพและปริมณฑล	บาท/กก.		11.90-12.20	11.90-12.20		
2) ราคาส่งออก F.O.B.						
มันเส้น¹						
US\$/ตัน			190	190		
บาท/กก.			5.93	5.93		
แป้งมันประเภทสตาร์ช ชั้นพิเศษ²						
US\$/ตัน			380-400	380-400		
บาท/กก.			12.32-12.98	12.32-12.98		
มันอัดเม็ดแข็ง						
US\$/ตัน			-	-		
บาท/กก.			-	-		
3) ราคาขายส่งตลาด กทม.						
แป้งมัน - ซุปเปอร์ไฮเกรด	บาท/กก.	11.00-12.00	13.30-13.60	13.30-13.60		ผู้รายงาน.....  (นางกฤษณา พลศักดิ์)
- ละเอียดย่างดี	บาท/กก.	14.00-15.00	18.00-18.25	18.00-18.25		
- ละเอียดย่างรอง	บาท/กก.	13.50-14.00	17.00-17.40	17.00-17.40		
- สาคุเม็ดเล็ก	บาท/กก.	15.00-16.00	18.20-18.60	18.20-18.60		
- สาคุเม็ดใหญ่	บาท/กก.	18.00-19.00	19.30-19.80	19.30-19.80		
* อัตราแลกเปลี่ยน ณ วันที่ 4 มิ.ย.51 (32.4419)						

กรมการค้าภายใน สำนักส่งเสริมการค้าสินค้าเกษตร ฝ่ายติดตามและประเมินภาวะตลาดสินค้าเกษตร โทร. 0 2547 5400


หมายเหตุ ¹ ไม่รวมค่าบรรจุภัณฑ์และภาษีมูลค่าเพิ่ม ² รวมค่าบรรจุภัณฑ์แต่ไม่รวมภาษีมูลค่าเพิ่ม


รายงานการติดตามภาวะตลาด "กระเทียม" ในกรุงเทพมหานคร

ประจำวันที่ 13 มิถุนายน 2551

บาท/กก.

รายการสินค้า	ราคาขายส่ง			+ เพิ่ม - ลด	ราคาขายปลีก			+ เพิ่ม - ลด	สถานการณ์
	วันนี้	ปีนี้ (2551)			วันนี้	ปีนี้ (2551)			
	ปีก่อน	วันก่อน	วันนี้		ปีก่อน	วันก่อน	วันนี้		
13 มิ.ย.50	6 มิ.ย.	13 มิ.ย.		13 มิ.ย.50	6 มิ.ย.	13 มิ.ย.			
กระเทียมแห้งมัดจุก หัวใหญ่	40-44	32-34	32-34		56-60	40-45	40-45		กระเทียม ราคาซื้อขายโดยส่วนใหญ่ทรงตัว เท่ากับวันก่อน ส่วนกระเทียมนำเข้าจากจีนราคา ขายส่ง กก.ละ 13-16 บาท
หัวกลาง	36-38	28-30	28-30		50-54	38-40	38-40		
หัวเล็ก	34-36	24-26	24-26		44-46	35-36	35-36		
กระเทียมแห้งตัดจุก หัวใหญ่	46-48	29-30	29-30		58-60	-	-		
หัวกลาง	42-44	27-28	27-28		52-54	-	-		
หัวเล็ก	40-42	24-26	24-26		48-50	-	-		
กระเทียมแกะกลีบ กลีบใหญ่	56-58	32-34	32-34		72-75	42-46	42-46		
กลีบกลาง	52-54	29-30	29-30		66-70	38-40	38-40		
กลีบเล็ก	46-48	26-27	26-27		60-65	34-36	34-36		

ผู้รายงาน..... 
(นางกฤษณา พลศักดิ์)


ผู้ตรวจ..... 
(นางประชুম กษมาประพุทธิ)

รายงานการติดตามภาวะตลาด "หอมแดง" ในกรุงเทพมหานคร
 ประจำวันที่ 13 มิถุนายน 2551

บาท/กก.

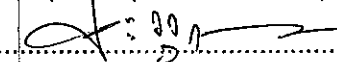
รายการสินค้า	ราคาขายส่ง			+ เพิ่ม - ลด	ราคาขายปลีก			+ เพิ่ม - ลด	สถานการณ์
	วันนี้	ปีนี้ (2551)			วันนี้	ปีนี้ (2551)			
	ปีก่อน	วันก่อน	วันนี้		ปีก่อน	วันก่อน	วันนี้		
	13 มิ.ย.50	6 มิ.ย.	13 มิ.ย.		13 มิ.ย.50	6 มิ.ย.	13 มิ.ย.		
หอมแดงภาคเหนือมัดจุกหัวใหญ่	16-18	36-38	36-38		26-28	46-50	46-50		หอมแดง การซื้อขายตลาดปลายทางกรุงเทพ มีปริมาณไม่มากนัก ราคาจำหน่ายทรงตัว
หัวกลาง	14-15	32-34	32-34		22-24	44-45	44-45		
หัวเล็ก	12-13	28-30	28-30		20-22	40-42	40-42		
หอมแดงภาคเหนือตัดจุกหัวใหญ่	20-22	40-42	40-42		30-35	50-55	50-55		
หัวกลาง	16-18	36-38	36-38		26-28	46-48	46-48		
หัวเล็ก	14-15	30-32	30-32		24-25	44-45	44-45		
หอมแดงศรีสะเกษมัดจุกหัวใหญ่	-	-	-		-	-	-		
หัวกลาง	-	-	-		-	-	-		
หัวเล็ก	-	-	-		-	-	-		
หอมแดงศรีสะเกษตัดจุกหัวใหญ่	-	-	-		-	-	-		
หัวกลาง	-	-	-		-	-	-		
หัวเล็ก	-	-	-		-	-	-		

ผู้รายงาน.....



(นางกฤษณา พลศักดิ์)

ผู้ตรวจ.....



(นางประจุม กษมาประพฤทธิ์)

รายงานการติดตามภาวะสินค้าในตลาดกรุงเทพมหานคร

ประจำวันที่ 13 มิถุนายน 2551

หน่วย : บาท/กก.

F:หอมหัวใหญ่ มันฝรั่ง

รายการสินค้า	ขายส่ง			+ เพิ่ม - ลด	ขายปลีก			สถานการณ์	
	วันนี้ปีก่อน 13 มิย.50	ปีนี้ (2551)			วันนี้ปีก่อน 13 มิย.50	ปีนี้ (2551)			+ เพิ่ม - ลด
		วันก่อน 9 มิย.51	วันนี้ 13 มิย.51			วันก่อน 9 มิย.51	วันนี้ 13 มิย.51		
หอมห้องเย็น								หอมหัวใหญ่ และมันฝรั่ง ราคาจำหน่ายทรงตัว	
เบอร์ 0-1	7 - 9	18 - 20	18 - 20	15 - 18	26 - 30	26 - 30			
เบอร์ 2	10 - 11	14 - 16	14 - 16	15 - 18	22 - 24	22 - 24			
หอม อ.ฝาง									
เบอร์ 0-1	7 - 9	18 - 20	18 - 20	15 - 18	26 - 30	26 - 30			
เบอร์ 2	9 - 10	15 - 16	15 - 16	15 - 18	22 - 24	22 - 24			
มันฝรั่ง									
เกรด โอ	16 - 17	24 - 25	24 - 25	25 - 28	34 - 38	34 - 38			
เกรด เอ	14 - 15	22 - 24	22 - 24	22 - 25	30 - 34	30 - 34			
เกรด บี	11 - 12	20 - 22	20 - 22	19 - 20	26 - 28	26 - 28			

ผู้รายงาน



(นางสาวผลิกา สุวรรณลักษณ์)

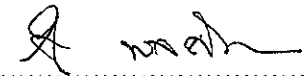
สำนักส่งเสริมการค้าสินค้าเกษตร ฝ่ายติดตามและประเมินภาวะตลาดสินค้าเกษตร โทร. 0 2547 5400

รายงานการติดตามภาวะตลาด "พริกแห้ง" ในกรุงเทพมหานคร
 ประจำวันที่ 13 มิถุนายน 2551

บาท/ก.ก.

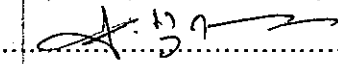
รายการสินค้า	ราคาขายส่ง			+ เพิ่ม - ลด	ราคาขายปลีก			+ เพิ่ม - ลด	สถานการณ์
	วันนี้ ปีก่อน 13 มิ.ย.50	ปีนี้ (2551)			วันนี้ ปีก่อน 13 มิ.ย.50	ปีนี้ (2551)			
		วันก่อน 6 มิ.ย.	วันนี้ 13 มิ.ย.			วันก่อน 6 มิ.ย.	วันนี้ 13 มิ.ย.		
พริกชี้หนูแห้ง									
อย่างดี	-	110-130	110-130		-	140-150	140-150		พริกชี้หนูแห้ง ราคาทรงตัว
อย่างรอง	65-70	85-90	85-90		100-110	110-120	110-120		

ผู้รายงาน



(นางกฤษณา พลศักดิ์)

ผู้ตรวจ



(นางประทุม กษมาประพุกธิ์)

รายงานการติดตามภาวะตลาด "พริกไทย" ในกรุงเทพมหานคร
ประจำวันที่ 13 มิถุนายน 2551

บาท/กก.

รายการสินค้า	ราคาขายส่ง			+ เพิ่ม - ลด	ราคาขายปลีก			+ เพิ่ม - ลด	สถานการณ์
	วันนี้ ปีก่อน	ปีนี้ (2551)			วันนี้ ปีก่อน	ปีนี้ (2551)			
		วันก่อน	วันนี้			วันก่อน	วันนี้		
	13 มิ.ย.50	12 มิ.ย.	13 มิ.ย.		13 มิ.ย.50	12 มิ.ย.	13 มิ.ย.		
พริกไทยขาว อย่างดี อย่างรอง	205-220	190-210	190-210		250-270	250-280	250-280		พริกไทย ราคาจำหน่ายทรงตัวเท่ากับวันก่อน การซื้อขายมีน้อย
พริกไทยดำ อย่างดี	150-160	140-145	140-145		190-200	180-200	180-200		
อย่างรอง	110-115	130-140	130-140						
									ผู้รายงาน..... (นางกฤษณา พลศักดิ์)
									ผู้ตรวจ..... (นางประจุม กษมาประพทธิ)

รายงานการติดตามภาวะสินค้าในตลาดกรุงเทพมหานคร

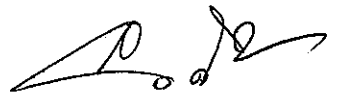
ประจำวันที่ 13 มิถุนายน 2551

หน่วย : บาท/กก.

F:มะขามเปี้ยก กระเจี๊ยบ ลูกเดือย

รายการสินค้า	ขายส่ง			+ เพิ่ม - ลด	ขายปลีก			สถานการณ์	
	วันนี้ปีก่อน 13 มีย.50	ปีนี้ (2551)			วันนี้ปีก่อน 13 มีย.50	ปีนี้ (2551)			+ เพิ่ม - ลด
		วันก่อน 11 มีย.51	วันนี้ 13 มีย.51			วันก่อน 11 มีย.51	วันนี้ 13 มีย.51		
มะขามเปี้ยก (แคะเมล็ด)	19 - 20	33 - 36	33 - 36		25 - 30	40 - 45	40 - 45	มะขามเปี้ยก และกระเจี๊ยบแห้ง ราคาจำหน่ายยังทรงตัว ลูกเดือยทั้งเปลือก ผลผลิตที่เข้าสู่ตลาดขณะนี้ เพียงประปราย เนื่องจากเป็นช่วงปลายฤดูกาล ส่วนลูกเดือยกะเทาะเปลือก ผลผลิตส่วนใหญ่อยู่ในมือพ่อค้าแล้ว	
(ไม่แคะเมล็ด)	9 - 10	14 - 15	14 - 15		-	-	-		
กระเจี๊ยบแห้ง	200 - 250	180 - 200	180 - 200		250 - 280	220 - 250	220 - 250		
ลูกเดือยทั้งเปลือก	-	-	-		-	-	-		
ลูกเดือยกะเทาะเปลือก	-	28 - 35	28 - 35		-	35 - 40	35 - 40		

ผู้รายงาน


(นางสาวผลิกา สุวรรณลักษณ์)

รายงานการติดตามภาวะตลาด "ปาล์มน้ำมัน และน้ำมันปาล์ม" ในกรุงเทพมหานคร


f: ราคาปาล์ม/ลิตร

ประจำวันที่ 13 มิถุนายน 2551

รายการ	หน่วย	ราคาขายส่ง			+ เพิ่มขึ้น - ลดลง	ภาวะการค้า	
		ราคาวันนี้ปีก่อน	ราคาวันก่อน	ราคาวันนี้			
		13 มิ.ย. 50	12 มิ.ย. 51	13 มิ.ย. 51			
ผลปาล์มทะเลทราย (ราคาโรงสกัดรับซื้อ)							
คุณภาพ เบอร์เช็นต์น้ำมัน (คณะ)							
- จ.กระบี่	บาท/กก.	4.40 - 5.20	5.00 - 6.00	5.00 - 6.00	+0.05ถึง0.10	ผลปาล์มทะเลทราย ราคาลดลง จากปริมาณผลปาล์มมีส่งเข้าตลาดลดลง อย่างต่อเนื่อง ส่งผลให้โรงสกัดแข่งขันกันรับซื้อและให้ราคา รับซื้อสูงขึ้นตามความต้องการ	
- จ.สุราษฎร์ธานี	บาท/กก.	4.50 - 4.60	5.70 - 5.95	5.80 - 6.00			
- จ.ชุมพร	บาท/กก.	5.00 - 5.10	5.40 - 5.55	5.40 - 5.60			
- จ.ตรัง	บาท/กก.	4.80 - 5.10	5.50 - 5.70	5.60 - 5.80			
- จ.สตูล	บาท/กก.	4.95 - 5.20	5.60 - 6.00	5.80 - 6.00			
- จ.สตูล	บาท/กก.	4.40 - 5.00	5.00 - 5.20	5.00 - 5.20			
คุณภาพ เบอร์เช็นต์น้ำมัน (15%)							
- จ.กระบี่	บาท/กก.	4.35 - 5.10	4.85 - 5.80	4.85 - 5.80	+0.10		น้ำมันปาล์มดิบ ราคาสูงขึ้น เป็นผลกระทบจากราคาน้ำมันปาล์มดิบใน ตลาดมาเลเซียสูงขึ้นต่อเนื่อง และผลปาล์มมีราคาสูงขึ้นอีก โรงสกัดจึงแจ้งปรับราคาจำหน่ายน้ำมันปาล์มดิบสูงขึ้น
- จ.สุราษฎร์ธานี	บาท/กก.	4.35	5.30	5.30			
- จ.ชุมพร	บาท/กก.	4.50	4.85	4.85			
- จ.ตรัง	บาท/กก.	4.80	5.10	5.20			
- จ.สตูล	บาท/กก.	4.80	5.10	5.20			
- จ.ตรัง	บาท/กก.	5.10	5.80	5.80			
- จ.สตูล	บาท/กก.	4.40	5.00	5.00			
คุณภาพ เบอร์เช็นต์น้ำมัน (17%)							
- จ.กระบี่	บาท/กก.	4.60 - 5.20	5.20 - 6.00	5.20 - 6.00	+0.05		
- จ.สุราษฎร์ธานี	บาท/กก.	4.60	5.95	6.00			
- จ.ชุมพร	บาท/กก.	5.10	5.55	5.60			
- จ.ตรัง	บาท/กก.	5.10	5.70	5.80			
- จ.สตูล	บาท/กก.	5.20	6.00	6.00			
- จ.สตูล	บาท/กก.	5.00	5.20	5.20			
ผลปาล์มร่วง จ.ชุมพร	บาท/กก.	6.60 - 7.00	7.00 - 7.50	7.00 - 7.50			
น้ำมันปาล์มดิบ (ราคาซื้อขายทั่วไปส่งมอบถึงผู้ซื้อ)							
- เกรด A (น้ำมันจากเปลือก)	บาท/กก.	27.50 - 28.00	36.25 - 36.50	36.50 - 36.75	+0.25		
- เกรด B (น้ำมันรวม)	บาท/กก.	26.50 - 27.00	34.50 - 34.75	34.75 - 35.00	+0.25		
น้ำมันเมล็ดในปาล์มดิบ	บาท/กก.	29.00 - 29.50	42.00 - 42.50	42.00 - 42.50			


รายการ	หน่วย	ราคาขายส่ง			+ เพิ่มขึ้น - ลดลง	ภาวะการค้า
		ราคาวันที่ปีก่อน	ราคาวันที่ก่อน	ราคาวันนี้		
		13 มิ.ย. 50	12 มิ.ย. 51	13 มิ.ย. 51		
น้ำมันปาล์มบริสุทธิ์ *(ราคาซื้อขายทั่วไปส่งมอบถึงผู้ซื้อ)						
- โอเลอิน	บาท/กก.	32.26 - 33.01	44.60	44.60		
- สเตอริน	บาท/กก.	26.75 - 27.00	34.00 - 34.50	34.00 - 34.50		
น้ำมันปาล์มสำเร็จรูป (ราคารวม VAT)						
- ราคาขายส่ง (โรงกลั่นส่งมอบถึงยี่บัว)						
- ชนิดบรรจุปีบ 12.50 กก.	บาท/กก.	38.80 - 39.60	52.00	52.00		
- ตรามรกต	บาท/ปีบ	490	650	650		
- ตราหยก	บาท/ปีบ	495	650	650		
- ตราโอลีน	บาท/ปีบ	485	650	650		
- ตราเกสร	บาท/ปีบ	495	650	650		
- ชนิดบรรจุขวด 1 ลิตร (12 ขวด/หีบ)	บาท/ขวด	37.08 - 37.92	47.50	47.50		
- ตรามรกต	บาท/หีบ	455	570	570		
- ตราหยก	บาท/หีบ	445	570	570		
- ตราโอลีน	บาท/หีบ	455	570	570		
- ตราเกสร	บาท/หีบ	445	570	570		
- ราคาขายปลีก ในตลาดกรุงเทพฯ						
- ชนิดบรรจุปีบ	บาท/กก.	40 - 42	52 - 55	52 - 55		
- ชนิดบรรจุขวด 1 ลิตร	บาท/ขวด	38	47.50 - 48.00	47.50 - 48.00		
ตลาดมาเลเซีย						
- น้ำมันปาล์มดิบ (Crude Palm Oil)	ริงกิต/ตัน	2,577.50	3,595.00	3,642.50		
"	บาท/กก.	25.87	36.38	36.87	+0.49	
- น้ำมันบริสุทธิ์ (RBD Palm Olein)	USD/ตัน	790.00	1,245.00	1,262.50		
"	บาท/กก.	27.34	41.23	41.85	+0.62	
- สเตอรินบริสุทธิ์ (RBD Stearin)	USD/ตัน	780.00	1,010.00	1,010.00		
"	บาท/กก.	26.99	33.45	33.48	+0.03	
หมายเหตุ : * น้ำมันปาล์มบริสุทธิ์เป็นราคาไม่รวม VAT						

อัตราแลกเปลี่ยน US\$ = 33.1490 บาท (อัตรากลาง)
 1 ริงกิต = 10.1225 บาท (อัตรากลาง)
 (12 มิ.ย.51)


 (นางอมราพร อินทร์แมน) ผู้รายงาน

รายงานการติดตามภาวะตลาด "มะพร้าวและผลิตภัณฑ์" ในกรุงเทพมหานคร
ประจำวันที่ 13 มิถุนายน 2551

รายการสินค้า	หน่วย	ราคาขายส่ง			+ เพิ่ม - ลด	สถานการณ์
		ปีก่อน วันนี้ 13 มิ.ย.50	ปีนี้ (2551)			
			วันก่อน 10 มิ.ย.51	วันนี้ 13 มิ.ย.51		
มะพร้าวผล						
ราคาที่ร้านค้าส่งขายส่งให้ผู้ซื้อทั่วไป						
ทับสะแก ผลใหญ่ (ปอกเปลือก)	บาท/ผล	7.00 - 7.50	10.00 - 10.50	10.00 - 10.50		มะพร้าวผลและผลิตภัณฑ์ ระดับราคาทรงตัวอยู่ในเกณฑ์สูง ปริมาณมะพร้าวผลมีออกสู่ตลาดอย่างต่อเนื่องในช่วงนี้ แต่ส่วนใหญ่จะเป็นการจำหน่ายในรูปของมะพร้าวผล ด้วยจำหน่ายได้ราคาดี
เนื้อมะพร้าวแห้ง 90%	บาท/กก.	13.25 - 13.30	19.50 - 19.80	19.50 - 19.80		
ราคาที่โรงงานหีบเขตกทม.-ปริมาณลรับซื้อหน้าโรงงาน						
เนื้อมะพร้าวขาว รับซื้อหน้าโรงงาน	บาท/กก.	10.00 - 11.00	18.50 - 19.00	18.50 - 19.00		
น้ำมันมะพร้าวดิบ	บาท/กก.	29.50 - 29.67	40.00 - 40.83	40.00 - 40.83		
ราคาซื้อขายทั่วไป ส่งมอบถึงผู้ซื้อ		(1770-1780*)	(2400-2450*)	(2400-2450*)		
น้ำมันมะพร้าวสำเร็จรูป - ชนิดบรรจุปีบ (12.50 กก.)						
ราคาที่โรงงานกลั่นขายส่งถึงยี่ปั้ว	บาท/กก.	36.80 - 38.40	52.80 - 53.60	52.80 - 53.60		
ตราฝักกาด	บาท/ปีบ	460	660	660		
ตราไฟป๊อก	บาท/ปีบ	470	660	660		
ตราดอกไม้	บาท/ปีบ	480	670	670		
ราคาขายปลีก						
มะพร้าวผล ทับสะแก ผลใหญ่ (ปอกเปลือก)	บาท/ผล	9.00 - 9.50	13.00 - 13.50	13.00 - 13.50		
มะพร้าวขูด (ไม่ขูดผิว)	บาท/กก.	26.00 - 28.00	28.00 - 30.00	28.00 - 30.00		
น้ำมันมะพร้าวสำเร็จรูป - ชนิดบรรจุปีบ (12.50 กก.)	บาท/กก.	40 - 42	55 - 58	55 - 58		
ตราฝักกาด	บาท/ปีบ	465	665	665		
ตราไฟป๊อก	บาท/ปีบ	475	665	665		
ตราดอกไม้	บาท/ปีบ	485	675	675		

ผู้รายงาน 
 (นางอมราพร อินทร์แหม)

กรมการค้าภายใน สำนักส่งเสริมการค้าสินค้าเกษตร ฝ่ายติดตามและประเมินภาวะตลาดสินค้าเกษตร โทร. 0 2547 5400
 หมายเหตุ : * เป็นราคา 60 กก.

รายงานการติดตามราคาและราคา ถั่วเหลืองและผลิตภัณฑ์ และน้ำมันรำข้าว ในตลาดกรุงเทพมหานคร
 ประจำวันที่ 13 มิถุนายน 2551

Agri_35 13มิถุนายน 51:รายงาน ราคา

รายการสินค้า	หน่วย	ปีก่อน วันนี้ 13 มิ.ย. 50	ราคาขายส่ง		+ เพิ่ม - ลด	สถานการณ์
			วันก่อน 12 มิ.ย. 51	วันนี้ 13 มิ.ย. 51		
เมล็ดถั่วเหลือง						ถั่วเหลือง และผลิตภัณฑ์ และน้ำมันรำข้าว ราคาจำหน่ายยังทรงตัว
เกรดแปรรูปผลิตภัณฑ์อาหาร	บาท/กก.	14.50 - 15.00	25.00 - 25.50	25.00 - 25.50		
เกรดผลิตอาหารสัตว์	บาท/กก.	12.75 - 13.25	22.50 - 23.00	22.50 - 23.00		
เกรดสกัดน้ำมัน (สกัดน้ำมันความชื้นไม่เกิน 13%)	บาท/กก.	11.50 - 12.00	19.50 - 19.75	19.50 - 19.75		
น้ำมันถั่วเหลืองบริสุทธิ์						
ชนิดบรรจุถัง (200 ลิตร)	บาท/กก.	33.17 - 34.24	52.75 - 53.50	52.75 - 53.50		
ชนิดบรรจุปีบ 13.75 ลิตร	บาท/กก.	36.40 - 37.60	55.64 - 56.40	55.64 - 56.40		
ชนิดบรรจุขวด 1 ลิตร (หน้าโรงงาน)						
ตรางู่น	บาท/ขวด	34.83 - 35.17	46.75 - 46.85	46.75 - 46.85		
ตรากุ๊ก	บาท/ขวด	34.75 - 35.00	46.50 - 46.85	46.50 - 46.85		
ชนิดบรรจุขวด 1 ลิตร (ขายส่ง)						
ตรางู่น	บาท/ขวด	35.08 - 35.42	48.75 - 49.33	48.75 - 49.33		
ตรากุ๊ก	บาท/ขวด	35.00 - 35.25	48.50 - 49.00	48.50 - 49.00		
น้ำมันรำข้าวบริสุทธิ์						
ชนิดบรรจุปีบ 13.75 ลิตร	บาท/กก.	36.38 - 37.84	53.92 - 55.21	53.92 - 55.21		
ชนิดบรรจุขวด 1 ลิตร (หน้าโรงงาน)						
ตราคิง	บาท/ขวด	34.92 - 35.32	46.50 - 46.85	46.50 - 46.85		
ตราซิม	บาท/ขวด	34.55 - 35.00	46.65 - 46.85	46.65 - 46.85		
ราคาขายปลีก - ชนิดขวด 1 ลิตร						
น้ำมันถั่วเหลือง						
- ตรางู่น	บาท/ขวด	37.00 - 38.50	49.50 - 52.00	49.50 - 52.00		
- ตรากุ๊ก	บาท/ขวด	36.50 - 38.50	49.50 - 52.00	49.50 - 52.00		
น้ำมันรำข้าวบริสุทธิ์						
- ตราคิง	บาท/ขวด	37.50 - 39.00	49.50 - 52.00	49.50 - 52.00		
- ตราซิม	บาท/ขวด	37.50 - 39.00	49.50 - 52.50	49.50 - 52.50		

ผู้รายงาน.....
 (นางลัดดา บุญมา)

ผู้ตรวจ.....
 (นางอมราพร อินทร์แมน)

รายงานการติดตามภาวะและราคา "วัตถุดิบอาหารสัตว์" ในตลาดกรุงเทพมหานคร
ประจำวันที่ 13 มิถุนายน 2551

Agri_35 รายงาน รายงาน สคป.

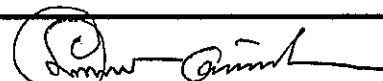
รายการสินค้า	หน่วย บาท	ปีก่อน วันนี้ 13 มิ.ย. 50	ปีนี้ (2551)		+ เพิ่ม - ลด	สถานการณ์
			วันก่อน 12 มิ.ย. 51	วันนี้ 13 มิ.ย. 51		
ปลาป่น						<p>ปลาป่น กากถั่วเหลือง และ เมล็ดถั่วเหลือง ราคาจำหน่ายยังทรงตัว สำหรับ ปลาป่นเกรดกึ่ง ราคา กก.ละ 31.40 บาท</p> <p>ผู้รายงาน..... (นางลัดดา บุญมา)</p> <p>ผู้ตรวจ..... (นางอมราพร อินทร์แมน)</p>
โปรตีนร้อยละ 60 ขึ้นไป กลิ่นเบอร์ 1	กก.	23.60	30.70	30.70		
โปรตีนร้อยละ 60 ลงมา กลิ่นเบอร์ 1	กก.	22.90	30.00	30.00		
โปรตีนร้อยละ 60 ขึ้นไป กลิ่นเบอร์ 2	กก.	21.00	30.10	30.10		
โปรตีนร้อยละ 60 ลงมา กลิ่นเบอร์ 2	กก.	19.50	29.20	29.20		
โปรตีนร้อยละ 60 ขึ้นไป กลิ่นเบอร์ 3	กก.	18.40	29.60	29.60		
โปรตีนร้อยละ 60 ลงมา กลิ่นเบอร์ 3	กก.	17.50	28.70	28.70		
หัวปลา โปรตีนร้อยละ 45 ขึ้นไป	กก.	17.60	30.50	30.50		
ปลาขาย โปรตีนร้อยละ 60	กก.	15.60	28.40	28.40		
กากถั่วเหลือง						
นำเข้า โปรตีนร้อยละ 42-45	กก.	10.50 - 10.60	17.70 - 17.80	17.70 - 17.80		
นำเข้า โปรตีนร้อยละ 46-48	กก.	11.00 - 11.10	18.40 - 18.65	18.40 - 18.65		
ผลิตในประเทศ (เมล็ดนำเข้า)	กก.	10.90 - 11.05	18.45 - 18.55	18.45 - 18.55		
ผลิตในประเทศ (เมล็ดในประเทศ)	กก.	11.35 - 11.45	19.00 - 19.25	19.00 - 19.25		
เมล็ดถั่วเหลือง						
เกรดสกัดน้ำมัน (สกัดน้ำมันความชื้นไม่เกิน 13%)	กก.	11.50 - 12.00	19.50 - 19.75	19.50 - 19.75		

รายงานการติดตามภาวะตลาด "ถั่วลิสงและผลิตภัณฑ์" ในกรุงเทพมหานคร
 ประจำวันที่ 13 มิถุนายน 2551

รายการ	หน่วย บาท	ราคาขายส่ง			+เพิ่ม -ลดลง	ราคาขายปลีก (บาท/กก.)			+เพิ่ม -ลดลง	สถานการณ์
		ราคารวันนี้ปีก่อน	ราคารวันก่อน	ราคารวันนี้		ราคารวันนี้ปีก่อน	ราคารวันก่อน	ราคารวันนี้		
		13 มิ.ย. 50	6 มิ.ย. 51	13 มิ.ย. 51		13 มิ.ย. 50	6 มิ.ย. 51	13 มิ.ย. 51		
ถั่วลิสงกะเทาะเปลือก									ถั่วลิสงกะเทาะเปลือกและผลิตภัณฑ์ ระดับราคาทรงตัว	
- ชนิดคัดพิเศษ	กก.	37 - 42	52 - 55	52 - 55	43 - 48	62 - 65	62 - 65			
- ชนิดคัดธรรมดา	กก.	35 - 36	48 - 50	48 - 50	40 - 42	52 - 55	52 - 55			
- ชนิดคละ	กก.	30 - 33	-	-	34 - 35	-	-			
กากถั่วลิสงนำเข้า	กก.	-	-	-						
ผลิตภัณฑ์จากถั่วลิสง										
น้ำมันถั่วลิสงดิบ	กก.	-	-	-						
น้ำมันถั่วลิสงบริสุทธิ์										
ชนิดบรรจุปีบ 15 กก.	กก.	58 - 60	73.33 (1,100บาท/ปีบ)	73.33 (1,100บาท/ปีบ)						
ชนิดบรรจุปีบ 5 กก.	กก.	60	74	74						
ชนิดบรรจุปีบ 3 กก.	กก.	-	-	-						
ชนิดบรรจุขวด 2 ลิตร	ขวด	120	150	150	125 - 128	155	155			
ชนิดบรรจุขวด 1 ลิตร (ตราควางปิ่น)	ขวด	60	75	75	65 - 68	80	80			

F: ถั่วลิสง


ผู้รายงาน...


 (นางอมราพร อินทร์แมน)


รายงานการติดตามภาวะตลาด "ทานตะวันและผลิตภัณฑ์" ในกรุงเทพมหานคร
 ประจำวันที่ 13 มิถุนายน 2551

Agri_35 รายงาน P:รายงาน ผศป.

รายการสินค้า	หน่วย	ปีก่อน วันนี้ 13 มิ.ย. 50	ปีนี้ (2551)		+ เพิ่ม - ลด	สถานการณ์
			วันก่อน 6 มิ.ย. 51	วันนี้ 13 มิ.ย. 51		
ราคาขายส่ง						<p>น้ำมันทานตะวันสำเร็จรูป</p> <p>ราคาจำหน่ายยังทรงตัว</p> <p>อนึ่ง น้ำมันทานตะวันสำเร็จรูป ที่จำหน่ายอยู่ใน</p> <p>ห้างสรรพสินค้าส่วนใหญ่ ไม่มีสินค้าวางจำหน่าย</p>
เมล็ดทานตะวัน						
ราคาที่จุดรับซื้อ ณ แหล่งผลิต	บาท/กก.	-	-	-		
ราคาที่โรงงานที่รับซื้อหน้าโรงงาน	บาท/กก.	-	-	-		
กากทานตะวัน (ผลิตภายในประเทศ)	บาท/กก.					
น้ำมันทานตะวันสำเร็จรูป						
ราคาที่โรงงานกลั่นขายส่งถึงยี่ป้า	บาท/หีบ	530 - 540	770 - 795	770 - 795		
ชนิดบรรจุขวด (12 ขวด/หีบ)						
ตราภูิก (น้ำมันในประเทศ)	บาท/ขวด	44.17 - 44.67	64.17 - 66.08	64.17 - 66.08		
ตราชิม (น้ำมันในประเทศ)	บาท/ขวด	44.50 - 45.00	64.58 - 66.25	64.58 - 66.25		
ราคาขายปลีก						
ชนิดบรรจุขวด (12 ขวด/หีบ)						
ตราภูิก (น้ำมันในประเทศ)	บาท/ขวด	45.50 - 46.50	67.00 - 69.00	67.00 - 69.00		
ตราชิม (น้ำมันในประเทศ)	บาท/ขวด	45.50 - 46.50	67.00 - 69.00	67.00 - 69.00		

ผู้รายงาน..........



(นางลัดดา บุญมา)

ผู้ตรวจ..........

(นางอมราพร อินทร์แมน)

รายงานการติดตามภาวะตลาด "กระสอบ" ในกรุงเทพมหานคร
ประจำวันที่ 13 มิถุนายน 2551

บาท/ใบ

รายการ	ราคาขายส่ง			+เพิ่ม -ลด	ภาวะการค้า
	ปีก่อน 13 มิ.ย.50	วันก่อน 6 มิ.ย.51	วันนี้ 13 มิ.ย.51		
กระสอบ (ขนาด 29 นิ้ว x 43 นิ้ว)					กระสอบ ราคาซื้อขายทรงตัว
กระสอบใหม่	35.00-36.00	33.75-35.00	33.75-35.00		
กระสอบใช้แล้วไม่มีตรา	26.00-27.00	24.00-26.00	24.00-26.00		
กระสอบใช้แล้วมีตรา	17.50-20.50	17.00-19.00	17.00-19.00		
กระสอบใหม่ 50 กก. (ไม่มีตรา)	21.00-22.45	21.00-22.45	21.00-22.45		
					ผู้รายงาน.....  (นางกฤษณา พลศักดิ์)
					ผู้ตรวจ.....  (นางประชুম กษมาประพฤทธิ)

รายงานการติดตามภาวะตลาด "งา" ในกรุงเทพมหานคร
 ประจำวันที่ 13 มิถุนายน 2551

บาท/ก.ก

รายการ	ราคาขายส่ง			+เพิ่ม -ลด	ราคาขายปลีก			+เพิ่ม -ลด	สถานการณ์
	ปีก่อน วันนี้ 13 มิ.ย.50	ปีนี้ (2551)			ปีก่อน วันนี้ 13 มิ.ย.50	ปีนี้ (2551)			
		วันก่อน 6 มิ.ย.	วันนี้ 13 มิ.ย.			วันก่อน 6 มิ.ย.	วันนี้ 13 มิ.ย.		
งาเกษตร	27-29	70-75	70-75					งา ราคาซื้อขายโดยส่วนใหญ่ยังทรงตัว อยู่ในระดับสูง ปริมาณผลผลิตออกสู่ตลาดน้อย	
งาดำ	28-30	110-115	110-115		56-60	120-130	120-130		
งาขาวเมล็ดใหญ่	-	-	-		54-55	110-120	110-120		

ผู้รายงาน.....
 (นางกฤษณา พลศักดิ์)
 ผู้ตรวจ.....
 (นางประชুম กษมาประพทธิ)

รายงานการติดตามภาวะตลาด "ละหุ่ง" ในกรุงเทพมหานคร
 ประจำวันที่ 13 มิถุนายน 2551

บาท/ก.ก.

รายการ	ราคาขายส่ง			+เพิ่ม -ลด	สถานการณ์
	ปีก่อน 13 มิ.ย.50	วันก่อน 6 มิ.ย.51	วันนี้ 13 มิ.ย.51		
ละหุ่ง ละหุ่ง (กระเพาะเปลือก)	13.00	13.00	13.00		ละหุ่ง ราคาทรงตัว

ผู้รายงาน.....
 (นางกฤษณา พลศักดิ์)
 ผู้ตรวจ.....
 (นางประจักษ์ กษมาประพทธิ)

รายงานการติดตามภาวะและราคา "สุกร" ในตลาดกรุงเทพมหานคร

วันที่ 13 มิถุนายน 2551

หน่วย : บาท/ตัว/กก.

รายการ	ราคาขายส่ง			+เพิ่ม -ลดลง	ราคาขายปลีก			+เพิ่ม -ลดลง	ภาวะการค้า
	ราคานี้ปีก่อน	ราคาก่อน	ราคานี้		ราคานี้ปีก่อน	ราคาก่อน	ราคานี้		
	13 มิ.ย.50	12 มิ.ย. 51	13 มิ.ย. 51		13 มิ.ย.50	12 มิ.ย. 51	13 มิ.ย. 51		
สุกร									
ลูกสุกร ทัวไป (นน. 12 กก./ตัว)	650	1,100	1,100						ลูกสุกร สุกรมีชีวิต และสุกรชำแหละ ระดับราคาทรงตัว
ลูกสุกร ซี.พี. (นน. 16 กก./ตัว)	850	1,300	1,300						
สุกรมีชีวิต ทัวไป	39.00 - 40.00	53.00 - 54.00	53.00 - 54.00						
สุกรมีชีวิต ฟาร์ม	40.00 - 41.00	54.00 - 55.00	54.00 - 55.00						
สุกรชำแหละ ทัวไป	48.00 - 49.00	64.00 - 65.00	64.00 - 65.00						
สุกรชำแหละ ฟาร์ม	49.00 - 50.00	65.00 - 66.00	65.00 - 66.00						
สุกรชำแหละ เนื้อสัน - สันใน	85 - 86	94 - 95	94 - 95		90 - 95	115 - 120	115 - 120		
- สันนอก	72 - 73	92 - 93	92 - 93		80 - 85	110 - 115	110 - 115		
เนื้อแดง - ตะโพก	65 - 66	88 - 90	88 - 90		80 - 85	105 - 110	105 - 110		
- ไหล่	60 - 61	84 - 85	84 - 85		80 - 85	100 - 105	100 - 105		
เนื้อสามชั้น	70 - 74	94 - 106	94 - 106		80 - 82	105 - 110	105 - 110		
มันแข็ง	30 - 34	45 - 46	45 - 46		34 - 37	48 - 50	48 - 50		
เศษมัน	17 - 20	26 - 28	26 - 28		18 - 25	38 - 40	38 - 40		
มันเปลว	13 - 14	20 - 23	20 - 23		15 - 18	26 - 35	26 - 35		

(ราคาลูกสุกรและสุกรมีชีวิตเป็นราคา ณ แหล่งผลิตสำคัญ)
[จ.ราชบุรี นครปฐม ฉะเชิงเทราและชลบุรี]

F. สุกร/สีเหลือง


(นางอมราพร อินทร์แมน) ผู้รายงาน

หมายเหตุ : ราคาขายส่งเนื้อสันใน - มันเปลว ใช้เพื่อศึกษาวิเคราะห์ที่ไม่สมควรเผยแพร่

ฝ่ายติดตามและประเมินภาวะตลาดสินค้าเกษตร สำนักส่งเสริมการค้าสินค้าเกษตร โทร. 02-5475400

รายงานการติดตามภาวะและราคา "โค - กระบือ" ในตลาดกรุงเทพมหานคร

วันที่ 13 มิถุนายน 2551

บาท : ก.ก.

รายการ	ราคาขายส่ง			+ เพิ่ม - ลดลง	ราคาขายปลีก			+ เพิ่ม - ลดลง	ภาวะการค้า
	ปีก่อน	วันก่อน	วันนี้		ปีก่อน	วันก่อน	วันนี้		
	13 มิ.ย. 50	6 มิ.ย. 51	13 มิ.ย. 51		13 มิ.ย. 50	6 มิ.ย. 51	13 มิ.ย. 51		
โค									เนื้อโคและเนื้อกระบือ ราคาทรงตัว
โคมีชีวิต	52 - 53	52 - 53	52 - 53						
เนื้อโคติดกระดูก	95 - 97	95 - 97	95 - 97						
เนื้อโคเราะกระดูกขาหน้า	105 - 107	105 - 107	105 - 107						
เนื้อโคเราะกระดูกขาหลัง	109 - 110	109 - 110	109 - 110						
เนื้อโคธรรมดา				115 - 120	115 - 120	115 - 120			
เนื้อโคสันนอก - สะโพก				125 - 130	125 - 130	125 - 130			
เนื้อโคสันใน				180 - 190	180 - 190	180 - 190			
กระบือ									
กระบือมีชีวิต	50 - 51	50 - 51	50 - 51						
เนื้อกระบือติดกระดูก	93 - 95	93 - 95	93 - 95						
เนื้อกระบือเราะกระดูกขาหน้า	103 - 105	103 - 105	103 - 105						
เนื้อกระบือเราะกระดูกขาหลัง	105 - 107	105 - 107	105 - 107						
เนื้อกระบือธรรมดา				115 - 120	115 - 120	115 - 120			
เนื้อกระบือสันนอก-สะโพก				125 - 130	125 - 130	125 - 130			
เนื้อกระบือสันใน				180 - 190	180 - 190	180 - 190			

ผู้ตรวจ.....

(นางอมราพร อินทร์แมน)

ผู้รายงาน.....

(นางจริย์ สมชีพ)

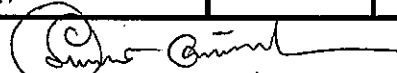
รายงานการติดตามภาวะและราคา "ไก่เนื้อ" ในตลาดกรุงเทพมหานคร

วันที่ 13 มิถุนายน 2551

บาท : ก.ก.

รายการ	ราคาขายส่ง			+ เพิ่ม - ลดลง	ราคาขายปลีก			+ เพิ่ม - ลดลง	ภาวะการค้า
	ปีก่อน 13 มิ.ย. 50	วันก่อน 9 มิ.ย. 51	วันนี้ 13 มิ.ย. 51		ปีก่อน 13 มิ.ย. 50	วันก่อน 9 มิ.ย. 51	วันนี้ 13 มิ.ย. 51		
ลูกไก่									ลูกไก่ ไก่มีชีวิต และ ไก่สดทั้งตัว ราคาทรงตัว
ลูกไก่ไข่ (ตัว)	19 - 20	21 - 22	21 - 22						
ลูกไก่เนื้อ (ทั่วไป) (ตัว)	11.00	8.00	8.00						
ลูกไก่เนื้อ (ซี.พี.) (ตัว)	11.00 - 11.50	8.00 - 8.50	8.00 - 8.50						
ไก่มีชีวิต (หน้าโรงฆ่า กทม.)									
ไก่มีชีวิต (ทั่วไป)	32 - 33	36 - 37	36 - 37						
ไก่มีชีวิต (ซี.พี.)	30	33	33						
ไก่สดทั้งตัว									
ไก่สดทั้งตัว (รวมเครื่องใน)	42 - 43	46 - 48	46 - 48		54 - 55	56 - 60	56 - 60		
ไก่สดทั้งตัว(ไม่รวมเครื่องใน)					56 - 58	64 - 65	64 - 65		
ไก่สดชำแหละ									
เนื้อสันใน					70 - 75	90 - 95	90 - 95		
เนื้ออก (เนื้อล้วน)					65 - 70	90 - 95	90 - 95		
น่อง สะโพก					60 - 62	65 - 66	65 - 66		
ปีก ทั้งปีก (ปีกเต็ม)					68 - 70	74 - 75	74 - 75		
ปีกบน					68 - 70	74 - 75	74 - 75		
เครื่องใน					65 - 68	68 - 70	68 - 70		
หนัง					30 - 35	36 - 38	36 - 38		
แข้ง ขา ตีน					54 - 55	55 - 58	55 - 58		
โครงกระดูก					22 - 25	25 - 28	25 - 28		

ผู้ตรวจ...


(นางอมราพร อินทร์แมน)

ผู้รายงาน...


(นางจรรย์ สมชีพ)

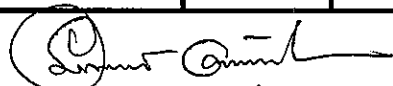
รายงานการติดกัมภาวะและราคา "ไข่" ในตลาดกรุงเทพมหานคร

วันที่ 13 มิถุนายน 2551


บาท : ฟอง

รายการ	ราคาขายส่ง			+ เพิ่ม - ลดลง	ราคาขายปลีก			+ เพิ่ม - ลดลง	ภาวะการค้า
	ปีก่อน	วันก่อน	วันนี้		ปีก่อน	วันก่อน	วันนี้		
	13 มิ.ย. 50	10 มิ.ย. 51	13 มิ.ย. 51		13 มิ.ย. 50	10 มิ.ย. 51	13 มิ.ย. 51		
ไข่เป็ดสด คณะ ณ แหล่งผลิต	3.00	3.20	3.20						ไข่เป็ด และ ไข่ไก่ ราคาทรงตัว
ไข่เป็ด ใหญ่	3.30 - 3.40	3.50 - 3.60	3.50 - 3.60		3.60 - 3.70	3.80 - 4.00	3.80 - 4.00		
ไข่เป็ด กลาง	3.10 - 3.20	3.40 - 3.50	3.40 - 3.50		3.30 - 3.40	3.60 - 3.80	3.60 - 3.80		
ไข่เป็ด เล็ก	2.90 - 3.00	3.20 - 3.30	3.20 - 3.30		3.10 - 3.20	3.40 - 3.60	3.40 - 3.60		
ไข่เป็ดเค็ม ใหญ่	4.00 - 4.10	4.00 - 4.10	4.00 - 4.10		5.00 - 5.50	5.00 - 5.50	5.00 - 5.50		
ไข่เป็ดเค็ม กลาง	3.70 - 3.80	3.70 - 3.80	3.70 - 3.80		4.50 - 5.00	4.50 - 5.00	4.50 - 5.00		
ไข่ไก่สด คณะ ณ แหล่งผลิต	2.00	2.30	2.30						
ไข่ไก่ เบอร์ 0	2.50 - 2.60	2.80 - 2.90	2.80 - 2.90		2.90 - 3.00	3.10 - 3.20	3.10 - 3.20		
ไข่ไก่ เบอร์ 1	2.40 - 2.50	2.60 - 2.70	2.60 - 2.70		2.70 - 2.80	2.90 - 3.00	2.90 - 3.00		
ไข่ไก่ เบอร์ 2	2.30 - 2.40	2.50 - 2.60	2.50 - 2.60		2.60 - 2.70	2.80 - 2.90	2.80 - 2.90		
ไข่ไก่ เบอร์ 3	2.10 - 2.20	2.40 - 2.50	2.40 - 2.50		2.40 - 2.50	2.70 - 2.80	2.70 - 2.80		
ไข่ไก่ เบอร์ 4	2.00 - 2.10	2.30 - 2.40	2.30 - 2.40		2.20 - 2.30	2.60 - 2.70	2.60 - 2.70		
ไข่ไก่ เบอร์ 5	1.90 - 2.00	2.20 - 2.30	2.20 - 2.30		2.10 - 2.20	2.50 - 2.70	2.50 - 2.70		

ผู้ตรวจ.....


(นางอมราพร อินทร์แถม)

ผู้รายงาน.....



(นางจริย์ สมธิ์พ)

รายงานการติดตามภาวะและราคา "สัตว์น้ำ" ในตลาดกรุงเทพมหานคร
 ประจำวันที่ 13 มิถุนายน 2551

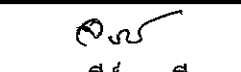
บาท : ก.ก.

รายการ	ราคาขายส่ง			+ เพิ่ม - ลดลง	ราคาขายปลีกตลาด กทม.			+ เพิ่ม - ลดลง	ภาวะการค้า
	ปีก่อน 13 มิ.ย. 50	วันก่อน 12 มิ.ย. 51	วันนี้ 13 มิ.ย. 51		ปีก่อน 13 มิ.ย. 50	วันก่อน 12 มิ.ย. 51	วันนี้ 13 มิ.ย. 51		
กุ้งขาว	ตลาดกลางสมุทรสาคร							สัตว์น้ำ ราคาขายส่งสัตว์น้ำขององค์การ สะพานปลาเปลี่ยนแปลงตามปริมาณ และ คุณภาพของสินค้าที่ส่งเข้าตลาด หอยลาย ราคาลดลง เนื่องจากปริมาณสินค้า มีส่งเข้าตลาดเพิ่มขึ้น ขณะที่ความต้องการ ของตลาดชะลอตัว	
- (40 ตัว/กก.)	140	125	125		210 - 230	180 - 190	180 - 190		
- (50 ตัว/กก.)	105	115	115		180 - 200	150 - 160	150 - 160		
- (60 ตัว/กก.)	85	105	105		150 - 170	140 - 150	140 - 150		
- (70 ตัว/กก.)	80	100	100		140 - 145	130 - 140	130 - 140		
- (80 ตัว/กก.)	70	95	95		130 - 140	110 - 120	110 - 120		
	องค์การสะพานปลา								
กุ้งก้ามกราม (กลาง)									
- (บ่อเลี้ยง ไทย 15-16 ตัว/กก.)	230 - 260	170 - 190	170 - 190		260 - 300	240 - 260	240 - 260		
ปลาหมึกกล้วยคละ	70 - 80	70 - 90	70 - 90		120 - 130	120 - 130	120 - 130		
ปลาหมึกกระดองคละ	85 - 90	80 - 100	80 - 100		120 - 130	120 - 130	120 - 130		
หอยแครงคละ	25 - 40	25 - 35	25 - 35		40 - 55	40 - 60	40 - 60		
หอยลายคละ	35 - 50	45 - 60	35 - 45	-10 ถึง -15	70 - 90	80 - 90	70 - 80	- 10	
หอยแมลงภู่คละ	20 - 25	20 - 25	20 - 25		30 - 35	30 - 35	30 - 35		
ปลาทุสด (9-12 ตัว/กก.)	40 - 50	40 - 55	40 - 55		60 - 80	50 - 70	50 - 70		
ปลาช่อน	70 - 90	95 - 110	95 - 110		100 - 120	100 - 120	100 - 120		
ปลาดุก (บึกอูย)	25 - 35	30 - 35	32 - 35	+ 2	45 - 50	45 - 50	45 - 50		
ปลานิล	28 - 35	35 - 40	36 - 45	+ 1 ถึง 5	40 - 55	40 - 55	40 - 55		

ผู้ตรวจ...


 (นางอมราพร อินทร์แมน)

ผู้รายงาน...


 (นางจริยี่ สมชีพ)

รายงานการติดตามภาวะตลาด ยางพารา

ประจำวันที่ 13 มิถุนายน 2551

รายการ	หน่วย บาท	วันนี้ปีก่อน	ราคาก่อน	ราคาวันนี้	+ เพิ่มขึ้น	ภาวะการค้า
		13 มิ.ย. 50	12 มิ.ย. 51	13 มิ.ย. 51	- ลดลง	
ยางแผ่นดิบชั้น 3						ยางพารา ราคาเคลื่อนไหวตามความผันผวนของตลาด ต่างประเทศ
ราคากษตรกรขายได้						
- จ.สุราษฎร์ธานี	กก.	70.50	99.40	98.50	-0.90	
- จ.สงขลา	กก.	70.55	100.65	99.70	-0.95	
- นครศรีธรรมราช	กก.	69.95	99.40	99.15	-0.25	
ราคาตลาดกลาง						
- จ.สุราษฎร์ธานี	กก.	71.13	102.59	101.61	-0.98	
- จ.สงขลา	กก.	72.56	103.61	101.99	-1.62	
- จ.นครศรีธรรมราช	กก.	72.28	102.59	101.49	-1.10	
ยางแผ่นรมควันชั้น 3						
ราคา FOB ชั้น 3 กรุงเทพ	กก.	77.80	109.25	109.25	-	

ผู้รายงาน.....

พิพท) นช
(นางสาวพิณชา กระบี่ทอง)

รายงานการติดตามภาวะตลาด"จิง" ในกรุงเทพมหานคร

ประจำวันที่ 13 มิถุนายน 2551

รายการ	หน่วย บาท	ราคาขายส่ง			+ เพิ่มขึ้น - ลดลง	ราคาขายปลีก			+ เพิ่มขึ้น - ลดลง	ภาวะการค้า
		ปีก่อน 13 มิ.ย. 50	วันก่อน 6 มิ.ย.51	วันนี้ 13 มิ.ย. 51		ปีก่อน 13 มิ.ย. 50	วันก่อน 6 มิ.ย.51	วันนี้ 13 มิ.ย.51		
จิงอ่อน	กก.	35 - 45	45 - 50	35 - 45	-5ถึง-10	45 - 60	60 - 70	55 - 60	-5ถึง-10	จิงอ่อน เนื่องจากเป็นช่วงฤดูกาลผลผลิตจากแหล่งผลิตในหลายพื้นที่ เช่น ภาคเหนือ และภาคใต้ ออกสู่ตลาดพร้อมกัน ราคาจำหน่ายปรับตัวลดลง
จิงแก่ (คละ)	กก.	15 - 25	25 - 30	25 - 30		25 - 30	35 - 40	35 - 40		

ผู้ตรวจ.

(นางสาวพลิกา สุวรรณลักษณ์)

ผู้รายงาน

(นางสาวพิชชา กระบี่ทอง)

รายงานการติดตามภาวะตลาด "ผลไม้" ในกรุงเทพมหานคร

ประจำวันที่ 13 มิถุนายน 2551

รายการ	หน่วย บาท	ราคาขายส่ง			+ เพิ่มขึ้น - ลดลง	ราคาขายปลีก			+ เพิ่มขึ้น - ลดลง	ภาวะการค้า
		ปีก่อน	วันก่อน	วันนี้		ปีก่อน	วันก่อน	วันนี้		
		13 มิ.ย. 50	10 มิ.ย.51	13 มิ.ย. 51		13 มิ.ย. 50	10 มิ.ย. 51	13 มิ.ย. 51		
1. ส้มเขียวหวาน										สินค้าชนิดอื่นราคาจำหน่ายทรงตัว ไม่เปลี่ยนแปลง ส่วนมะม่วงเขียวเสวย และทุเรียนพันธุ์ชะนี ผลผลิตมีออกสู่ตลาดเพียงประปราย
เบอร์ 6	กก.	27 - 30	25 - 30	25 - 30	33 - 35	35 - 40	35 - 40			
เบอร์ 5	กก.	20 - 25	22 - 23	22 - 23	28 - 30	30 - 32	30 - 32			
เบอร์ 4	กก.	15 - 18	18 - 20	18 - 20	20 - 25	25 - 28	25 - 28			
2. ส้มโอ										
พันธุ์ทองดี ใหญ่	ผล	30 - 35	25 - 30	25 - 30	35 - 40	30 - 35	30 - 35			
พันธุ์ทองดี เล็ก	ผล	20 - 25	18 - 20	18 - 20	25 - 30	20 - 25	20 - 25			
3. มะละกอแขกดำ	กก.	25 - 30	12 - 15	12 - 15	30 - 35	18 - 25	18 - 25			
4. แดงโมพันธุ์กินรี	กก.	12 - 13	13 - 14	13 - 14	15 - 20	18 - 20	18 - 20			
5. กล้วยหอมทอง(ใหญ่)	ผล.	2.00 - 2.50	2.00 - 2.50	2.00 - 2.50	2.50 - 3.00	2.50 - 3.00	2.50 - 3.00			
6. กล้วยน้ำว้า	หวี	12 - 14	12 - 18	12 - 18	15 - 25	15 - 25	15 - 25			
7. กล้วยไข่ (ใหญ่)	หวี	16 - 18	14 - 17	14 - 17	20 - 28	20 - 25	20 - 25			
กล้วยไข่ (กลาง)	หวี	12 - 14	10 - 13	10 - 13	15 - 18	15 - 18	15 - 18			
8. ฝรั่ง สาลี (คละ)	กก.	12 - 13	15 - 18	15 - 18	15 - 18	18 - 20	18 - 20			
ฝรั่ง (คัด)	กก.	18 - 20	20 - 22	20 - 22	20 - 25	22 - 25	22 - 25			
9. สับปะรดศรีราชา										
เบอร์ 1	กก.	10.00 - 12.00	10.00 - 12.00	10.00 - 12.00	15 - 17	15 - 17	15 - 17			
เบอร์ 2	กก.	8.00 - 9.00	8.00 - 9.00	8.00 - 9.00	13 - 14	13 - 14	13 - 14			
เบอร์ 3	กก.	6.00 - 7.00	6.00 - 7.00	6.00 - 7.00	10 - 12	10 - 12	10 - 12			

รายการ	หน่วย บาท	ราคาขายส่ง			+ เพิ่มขึ้น - ลดลง	ราคาขายปลีก			+ เพิ่มขึ้น - ลดลง	ภาวะการค้า
		ปีก่อน	วันก่อน	วันนี้		ปีก่อน	วันก่อน	วันนี้		
		13 มิ.ย. 50	10 มิ.ย. 51	13 มิ.ย. 51		13 มิ.ย. 50	10 มิ.ย. 51	13 มิ.ย. 51		
10. องุ่นพันธุ์ไวท์มะละกา (เบอร์ยอด)	กก.	32 - 40	30 - 38	30 - 38		40 - 50	40 - 50	40 - 50		
11. มะม่วงน้ำดอกไม้ (เบอร์ 0)	กก.	27 - 30	35 - 40	35 - 40		35 - 40	40 - 45	40 - 45		
(เบอร์ 1)	กก.	18 - 25	28 - 32	28 - 32		25 - 30	30 - 38	30 - 38		
12. มะม่วงเขียวเสวย (เบอร์ 0)	กก.	23 - 28	35 - 40	-		30 - 35	40 - 45	-		
(เบอร์ 1)	กก.	17 - 20	30 - 32	-		20 - 25	30 - 35	-		
13. เงาะโรงเรียน	กก.	10 - 14	9 - 10	9 - 10		15 - 20	13 - 16	13 - 16		
14. ทุเรียนพันธุ์ชะนี	กก.	-	15 - 20	-		-	20 - 30	-		
ทุเรียนพันธุ์หมอนทอง	กก.	36 - 38	24 - 27	24 - 27		45 - 50	35 - 45	35 - 45		
15. มังคุด (ผิวมัน)	กก.	15 - 16	15 - 17	15 - 17		20 - 30	25 - 28	25 - 28		
มังคุด (ผิวกละ)	กก.	11 - 12	11 - 12	11 - 12		18 - 20	18 - 20	18 - 20		
16. ลองกอง เบอร์ A	กก.	-	50 - 55	50 - 55		-	60 - 65	60 - 65		
ลองกอง เบอร์ B	กก.	25 - 35	30 - 35	30 - 35		35 - 50	45 - 50	45 - 50		
17. ลิ้นจี่พันธุ์จักรพรรดิ	กก.	35 - 60	40 - 55	40 - 55		40 - 65	50 - 60	50 - 60		

ผู้ตรวจ

(นางสาวผลิภา สุวรรณลักษณ์)

ผู้รายงาน

(นางสาวพิณษา กระบี่ทอง)

รายงานการติดตามภาวะตลาดสินค้าในกรุงเทพมหานคร
 ประวัณที่ 13 มิถุนายน 2551 สัปดาห์เวลา 9.00 - 12.00 น.

หน่วย : บาท/กก.

ลำดับ ที่	รายการ	ราคาขายส่ง (ตลาดปากคลอง)				ราคาขายปลีก (ตลาดทั่วไป)								สถานการณ์
		คณะ			เปลี่ยนแปลง +เพิ่ม -ลด	คณะ			เปลี่ยนแปลง +เพิ่ม -ลด	คัต			เปลี่ยนแปลง +เพิ่ม -ลด	
		วันนี้อยู่ก่อน 13 มิย.50	วันก่อน 12 มิย.51	วันนี้ 13 มิย.51		วันนี้อยู่ก่อน 13 มิย.50	วันก่อน 12 มิย.51	วันนี้ 13 มิย.51		วันนี้อยู่ก่อน 13 มิย.50	วันก่อน 12 มิย.51	วันนี้ 13 มิย.51		
ผักใบ														
1	ผักคะน้า	20-25	12-15	12-15		25-30	18-20	18-20		35-40	25-30	25-30		ผักบั้งจิ้นและผักกาดหอม ราคาอ่อนตัวลง เนื่องจากผลผลิตรุ่นใหม่รอบปริมาตรมือออกสู่ตลาด - เพิ่มมากขึ้น
2	ผักบั้งจิ้น	4-7	15-20	10-15	-5	10-12	20-22	15-20	-2ถึง-5	14-15	25-28	22-25	-3	
3	ผักกวาดต้ง	4-6	6-10	6-10		10-12	12-15	12-15		15-18	18-20	18-20		
4	ผักกาดหอม	8-10	12-18	10-15	-2ถึง-3	15-18	20-25	18-20	-2ถึง-5	20-25	30-35	25-30	-5	
5	ผักกาดขาวปลี	14-18	10-12	10-12		18-20	18-22	18-22		25-30	25-30	25-30		
6	กะหล่ำปลี	8-11	10-12	10-12		15-18	18-22	18-22		20-25	25-30	25-30		
7	ผักชี*	60-70	50-60	50-60		7-8	7-8	7-8		9-10	9-10	9-10		
8	ต้นหอม*	40-50	70-80	70-80		4-5	9-10	9-10		6-7	11-12	11-12		
9	ขึ้นฉ่าย*	70-80	40-50	40-50		8-9	5-6	5-6		10-11	7-8	7-8		
ผักผล														
1	มะระจิ้น	18-25	18-22	18-22		25-30	24-26	24-26		32-35	28-30	28-30		
2	มะเขือเทศสีดา	30-35	15-20	15-20		35-40	20-22	20-22		40-45	25-30	25-30		
3	มะเขือเทศผลใหญ่	12-15	18-22	18-22		18-20	25-28	25-28		25-30	30-32	30-32		
4	มะเขือเจ้าพระยา	7-10	12-15	12-15		16-18	20-25	20-25						
5	ถั่วฝักยาว	25-30	18-25	18-25		30-35	25-30	25-30		40-45	35-40	35-40		
6	แตงกวา	8-12	10-15	10-15		12-15	15-18	15-18		15-20	20-25	20-25		
7	พริกเขียว	10-12	8-12	8-12		12-14	14-16	14-16		18-20	18-20	18-20		
8	พริกสดชี้ฟ้า*	15-20	40-45	40-45		3-5	6-7	6-7						
9	พริกชี้หนู (จินดา)*	20-25	28-35	28-35		3-5	4-5	4-5						
10	มะนาวแป้น (เบอร์ 1-2)/ผล	1.50-1.80	1.50-1.80	1.50-1.80		2.00-2.50	2.25-2.50	2.25-2.50						
	(เบอร์ 3-4)/ผล	0.90-1.40	1.00-1.30	1.00-1.30		1.25-1.75	1.25-1.75	1.25-1.75						
ผักหัว														
1	กะหล่ำดอก	30-35	24-26	24-26		35-40	30-35	30-35		45-50	38-40	38-40		สฤทธิพร (นางสฤทธิพร จันทรประทีป) (ผู้รายงาน)
2	หัวผักกาด	10-15	10-14	10-14		15-18	15-18	15-18		20-25	20-25	20-25		
ผักน้ำ														
1	ผักกะเจต** (1 กำ)	15-20	13-18	13-18		20-25	20-25	20-25						ผู้ตรวจ (นางสาวผลิกา สุวรรณลักษณ์) (ผู้ตรวจ)
2	ผักบั้งไทย** (10 กำ)	50-60	60-70	60-70		6-7	8-9	8-9						
อื่น ๆ														
1	หน่อไม้ฝรั่ง	40-45	45-55	45-55		50-55	55-60	55-60		58-60	62-65	62-65		
2	ข้าวโพดฝักอ่อน	24-26	22-24	22-24		28-30	28-30	28-30						

หมายเหตุ * ราคาขายปลีก หน่วย : บาท/ขีด

**ราคาขายปลีก หน่วย : บาท/กำ