

**ภาวะตลาดสินค้าข้าว ประจำวันที่ 11 เมษายน 2551**

ชนิด	สัปดาห์ก่อน ต่ำ-สูง	วันนี้อยู่ก่อน 11 เม.ย. 50	วันก่อน 10 เม.ย. 51	วันนี้ 11 เม.ย. 51	เปรียบเทียบ วันนี้/วันก่อน
<b>ข้าวเปลือกเจ้านาปรัง ความชื้นไม่เกิน 15 % ปี 2551</b>					
จังหวัดนครสวรรค์	11.00-12.50	6.30-6.40	12.50-13.20 (9เม.ย.51)	<b>12.90-13.50</b> (10เม.ย.51)	+ 0.30 ถึง 0.40
จังหวัดพิษณุโลก	11.00-14.00	6.20-6.40	13.50-14.00	13.50-14.00	
จังหวัดสุพรรณบุรี	12.00-13.00	6.10-6.20	13.20-13.50	13.20-13.50	
จังหวัดปทุมธานี	11.50-13.00	6.20-6.30	13.70-13.80	13.70-13.80	
<b>ข้าวเปลือกหอมมะลิ ปี 2550/51 (ราคารับจำนำ ปี 2550/51 9,000 - 9300 บาท/ตัน สีได้ต้นข้าว 36-42 กรัม)</b>					
(สีได้ต้นข้าว 36 กรัม)					
จังหวัดอุดรธานี	14.80-17.50	9.00-9.20	19.50-20.00	19.50-20.00	
จังหวัดสุรินทร์	16.00-17.60	8.70-8.80	19.00-19.10	19.00-19.10	
<b>ข้าวเปลือกหอมจังหวัด ปี 2550/51 (ราคารับจำนำ ปี 2550/51 7,500-7,800 บาท/ตัน สีได้ต้นข้าว 34-40 กรัม)</b>					
จังหวัด (นครสวรรค์ พิษณุโลก อุดรดิต์)	11.00-12.50		12.50-13.00	12.50-13.00	
<b>ข้าวเปลือกหอมปทุมธานีนาปรัง ความชื้นไม่เกิน 15 % ปี 2551</b>					
จังหวัดสุพรรณบุรี	12.70-14.00	6.90-7.10	13.50-14.00	13.50-14.00	
<b>ข้าวเปลือกเหนียวเมล็ดยาว ปี 2550/51 (ราคารับจำนำ ปี 2550/51 8,100 บาท/ตัน)</b>					
จังหวัดอุดรธานี	11.00-12.20	11.30-11.50	13.30-13.50	13.30-13.50	
<b>ข้าวสาร</b>					
ข้าวขาว 100% ชั้น 2 (ใหม่)	21.50-26.55	10.65-10.70	26.00-26.05	<b>25.50-25.55</b>	- 0.50
ข้าวขาว 5% (ใหม่)	21.00-26.05	10.25-10.30	25.00-25.05	<b>24.50-24.55</b>	- 0.50
ปลายข้าว เอ.วัน .เลิศ (ใหม่)	18.70-21.50	9.50-9.60	22.00-22.05	22.00-22.05	
ข้าวเน็ง 100%	21.00-25.05	10.70-10.80	27.50-27.55	27.50-27.55	
ปลายข้าวเน็ง เอ.วัน	9.95-12.50	7.35-7.40	13.45-13.50	13.45-13.50	
ข้าวหอมมะลิ 100% ชั้น 2	28.60-31.60	17.80-18.00	33.30-33.40	33.30-33.40	
ข้าวใหม่	28.60-31.60	17.80-18.00	33.30-33.40	33.30-33.40	
ปลายข้าวหอมมะลิ	19.00-22.05	9.10-9.20	22.95-23.00	22.95-23.00	
ข้าวใหม่	19.00-22.05	9.55-9.60	22.95-23.00	22.95-23.00	
ข้าวหอมจังหวัด	27.10-29.50	17.00-17.20	30.80-30.90	30.80-30.90	
ข้าวหอมปทุมธานี	24.95-28.00	14.30-14.50	29.45-29.50	29.45-29.50	
ข้าวใหม่	24.95-28.00	13.80-14.00	29.45-29.50	29.45-29.50	
ปลายข้าวหอมปทุมธานี	18.90-21.65	8.80-8.90	22.00-22.05	22.00-22.05	
ข้าวใหม่	18.90-21.65	9.05-9.10	22.00-22.05	22.00-22.05	
ข้าวเหนียว 10% เมล็ดยาว	19.15-21.60	20.30-20.50	23.55-23.60	23.55-23.60	
ปลายข้าวเหนียว เอ.วัน	15.90-18.00	-	18.90-19.00	18.90-19.00	
ข้าวใหม่	15.90-18.00	16.00-16.20	18.90-19.00	18.90-19.00	
รำข้าวขาว	8.95-9.50	5.20-5.30	9.45-9.50	9.45-9.50	
<b>ข้าวสารขายปลีก</b>					
ข้าวหอมมะลิ	28.66-33.33	24.66-25.33	31.33-35.33	31.33-35.33	
ข้าวขาว 100%	22.00-27.33	16.00-17.33	28.00-30.00	28.00-30.00	
ข้าวเหนียว 10% เมล็ดยาว	22.00-23.33	21.33-22.00	22.00-23.33	22.00-23.33	

**สถานการณ์ทั่วไป**

- ข้าวเปลือก ราคาข้าวเปลือกเจ้านาปรัง จ.นครสวรรค์ ปรับตัวสูงขึ้นเล็กน้อยตามภาวะตลาด
- ปริมาณข้าวเปลือก ปริมาณซื้อขาย ณ ท่าข้าวลาดยาวจังหวัดนครสวรรค์และตลาดกลางสินค้าเกษตร

จังหวัดพิษณุโลก เมื่อวันที่ 10 เมษายน 2551 มีปริมาณ 191 และ 101 เมตริกตัน ตามลำดับ

- ข้าวสาร ภาวะการซื้อขายชะลอตัว การตกลงซื้อขายมีปริมาณน้อย เนื่องจากโรงสีและผู้ส่งออก

ต่างรอคู้สถานการณ์การประมูลข้าวของประเทศฟิลิปปินส์ และ ประเทศญี่ปุ่น ที่จะมีขึ้นในเดือนนี้มีเพียงโรงสีบางราย

ที่ต้องการเงินหมุนเวียนได้นำข้าวออกมาจำหน่ายเพิ่มขึ้น ส่งผลให้ราคาปรับตัวลดลง

**ข้าวเปลือกภูมิภาค**  
**ประจำวันที่ 7 - 11 เมษายน 2551**

ชนิด	สัปดาห์ก่อน ต่ำ-สูง	จันทร์	อังคาร	พุธ	พฤหัสบดี	ศุกร์	สัปดาห์นี้ ต่ำ-สูง
------	------------------------	--------	--------	-----	----------	-------	-----------------------

บาท/1000 กก.

**ข้าวเปลือกเจ้าหาปริง ความชื้นไม่เกิน 15 % ปี 2551**

จังหวัดนครสวรรค์	11000-12500		11500-12500 (7เม.ย.51)	11500-12500 (8เม.ย.51)	12500-13200 (9เม.ย.51)	12900-13500 (10เม.ย.51)	11500-13500
จังหวัดพิษณุโลก	11000-14000		13500-14000	13500-14000	13500-14000	13500-14000	13500-14000
จังหวัดสุพรรณบุรี	12000-13000	หยุด	12800-13000	12800-13000	13200-13500	13200-13500	12800-13500
จังหวัดปทุมธานี	11500-13000		13400-13500	13700-13800	13700-13800	13700-13800	13400-13800

**ข้าวเปลือกหอมมะลิ ปี 2550/51 (สีได้ต้นข้าว 36-42 กรัม)**

(สีได้ต้นข้าว 36 กรัม)

จังหวัดอุดรธานี	14800-17500	ขาดเขย	18500-19000	19500-20000	19500-20000	19500-20000	18500-20000
จังหวัดสุรินทร์	16000-17600		17500-17600	18500-18600	19000-19100	19000-19100	17500-19100

**ข้าวเปลือกหอมจังหวัด ปี 2550/51 (สีได้ต้นข้าว 34-40 กรัม)**

(สีได้ต้นข้าว 34 - 40 กรัม)

จังหวัด เพชรบูรณ์ แพร่ ตาก	11000-12500	วัน	12000-12500	12500-13000	12500-13000	12500-13000	12000-13000
----------------------------	-------------	-----	-------------	-------------	-------------	-------------	-------------

**ข้าวเปลือกหอมปทุมธานีหาปริง ความชื้นไม่เกิน 15 % ปี 2551**

จังหวัดสุพรรณบุรี	12700-14000		13500-14000	13500-14000	13500-14000	13500-14000	13500-14000
		จักรี					

**ข้าวเปลือกเหนียวเมล็ดยาว ปี 2550/51**

จังหวัดอุดรธานี	11000-12200		12800-13000	13300-13500	13300-13500	13300-13500	12800-13500
-----------------	-------------	--	-------------	-------------	-------------	-------------	-------------

ราคาขายส่งข้าว ผลิตภัณฑ์ และกระสอบป่าน

ในตลาดกรุงเทพมหานคร

ประจำวันวันที่ 7 - 11 เมษายน 2551

ชนิด	สัปดาห์ก่อน ต่ำ-สูง	จันทร์	อังคาร	พุธ	พฤหัสบดี	ศุกร์	สัปดาห์นี้ ต่ำ-สูง
ขายส่งทั่วไป ความชื้นไม่เกิน 14% เป็นราคาตามตัวอย่างที่ผู้ส่งออกหรือผู้ค้าส่งรับซื้อจากโรงสีหรือซื้อผ่านนายหน้า (หยง) ที่ผู้ส่งออกรับซื้อด้วยเงินสด ไม่รวมกระสอบ (คำนวณราคาซื้อรวมกระสอบป่านชนิดบรรจุ 100 กก.หักด้วยราคากระสอบป่านใช้แล้วหนึ่งครั้ง) ส่งหน้าโรงเก็บข้าวของผู้ซื้อ							
ข้าวขาว 100% ชั้น 1	2300-2755		2750-2755	2750-2755	2750-2755	2750-2755	บาท/100 กก. 2750-2755
ข้าวใหม่	-		-	-	-	-	-
ข้าวขาว 100% ชั้น 2	2250-2655		2650-2655	2650-2655	2650-2655	2650-2655	2650-2655
ข้าวใหม่	2150-2655		2650-2655	<b>2600-2605</b>	2600-2605	<b>2550-2555</b> ↓	2550-2655
ข้าวขาว 100% ชั้น 3	2240-2645		2640-2645	2640-2645	2640-2645	2640-2645	2640-2645
ข้าวใหม่	2140-2645	หยุด	2640-2645	<b>2590-2595</b>	2590-2595	<b>2540-2545</b>	2540-2645
ข้าวขาว 5%	2200-2605		2600-2605	2600-2605	2600-2605	2600-2605	2600-2605
ข้าวใหม่	2100-2605		2600-2605	<b>2550-2555</b>	<b>2500-2505</b>	<b>2450-2455</b>	2450-2605
ข้าวขาว 10%	2195-2600		2595-2600	2595-2600	2595-2600	2595-2600	2595-2600
ข้าวใหม่	2095-2600		2595-2600	<b>2545-2550</b>	<b>2495-2500</b>	<b>2445-2450</b>	2445-2600
ข้าวขาว 15%	-		-	-	-	-	-
ข้าวใหม่	2090-2595	ขาดขาย	2590-2595	<b>2540-2545</b>	<b>2490-2495</b>	<b>2440-2445</b>	2440-2595
ข้าวขาว 25%	-		-	-	-	-	-
ข้าวใหม่	2085-2590		2585-2590	<b>2535-2540</b>	<b>2485-2490</b>	<b>2435-2440</b>	2435-2590
ปลายข้าวขาว เอ.วัน.เลิศ	1870-2150		<b>2200-2205</b>	2200-2205	2200-2205	2200-2205	2200-2205
ข้าวใหม่	1870-2150		<b>2200-2205</b>	2200-2205	2200-2205	2200-2205	2200-2205
ปลายข้าวขาว เอ.วัน.พิเศษ	1860-2140		<b>2190-2195</b>	2190-2195	2190-2195	2190-2195	2190-2195
ข้าวใหม่	1860-2140		<b>2190-2195</b>	2190-2195	2190-2195	2190-2195	2190-2195
ปลายข้าวขาว ซี.วัน*	1585-1700		<b>1725-1730</b>	1725-1730	1725-1730	1725-1730	1725-1730
ข้าวเหนียว กข. 6							
ข้าวใหม่	2005-2450	วันจักรี	<b>2545-2550</b>	<b>2645-2650</b>	2645-2650	2645-2650	2545-2650
ข้าวเหนียว 10% เมล็ดยาว							
ข้าวใหม่	1915-2160		<b>2255-2260</b>	<b>2355-2360</b>	2355-2360	2355-2360	2255-2360
ข้าวเหนียว 10% เมล็ดสั้น							
ข้าวใหม่	1875-2100		<b>2195-2200</b>	<b>2295-2300</b>	2295-2300	2295-2300	2195-2300
ปลายข้าวเหนียว เอ.วัน	1590-1800		<b>1850-1860</b>	<b>1890-1900</b>	1890-1900	1890-1900	1850-1900
ข้าวใหม่	1590-1800		<b>1850-1860</b>	<b>1890-1900</b>	1890-1900	1890-1900	1850-1900
ข้าวหนึ่ง 100%	2100-2505		<b>2600-2605</b>	<b>2650-2655</b>	<b>2750-2755</b>	2750-2755	2600-2755
ข้าวหนึ่ง 5%	2050-2455		<b>2500-2505</b>	<b>2600-2605</b>	<b>2650-2655</b>	2650-2655	2500-2655
ปลายข้าวหนึ่ง เอ.วัน	995-1250		1245-1250	<b>1345-1350</b>	1345-1350	1345-1350	1245-1350
ข้าวหอมมะลิ							
100% ชั้น 1	2895-3190		<b>3285-3290</b>	<b>3365-3370</b>	3365-3370	3365-3370	3285-3370
ข้าวใหม่	2895-3190		<b>3285-3290</b>	<b>3365-3370</b>	3365-3370	3365-3370	3285-3370
100% ชั้น 2	2860-3160		<b>3250-3260</b>	<b>3330-3340</b>	3330-3340	3330-3340	3250-3340
ข้าวใหม่	2860-3160		<b>3250-3260</b>	<b>3330-3340</b>	3330-3340	3330-3340	3250-3340
ปลายข้าวหอมมะลิ	1900-2205		<b>2295-2300</b>	2295-2300	2295-2300	2295-2300	2295-2300
ข้าวใหม่	1900-2205		<b>2295-2300</b>	2295-2300	2295-2300	2295-2300	2295-2300
ข้าวหอมจังหวัด							
ข้าวใหม่	2710-2950		<b>3000-3010</b>	<b>3080-3090</b>	3080-3090	3080-3090	3000-3090
ข้าวหอมปทุมธานี	2495-2800		<b>2895-2900</b>	<b>2945-2950</b>	2945-2950	2945-2950	2895-2950
ข้าวใหม่	2495-2800		<b>2895-2900</b>	<b>2945-2950</b>	2945-2950	2945-2950	2895-2950
ปลายข้าวหอมปทุมธานี	1890-2165		<b>2200-2205</b>	2200-2205	2200-2205	2200-2205	2200-2205
ข้าวใหม่	1890-2165		<b>2200-2205</b>	2200-2205	2200-2205	2200-2205	2200-2205

หมายเหตุ\* ปลายข้าวขาว ซี.วัน. เป็นราคาที่สืบเพื่อใช้ในการคำนวณอัตราส่งมอบตามโครงการรับจำนำข้าวเปลือก

## ( 7 - 11 เมษายน 2551 )

ชนิด	สัปดาห์ก่อน ต่ำ-สูง	จันทร์	อังคาร	พุธ	พฤหัสบดี	ศุกร์	สัปดาห์นี้ ต่ำ-สูง
ข้าว	ราคาเงินสดไม่รวมกระสอบ ส่งมอบหน้าโรงเก็บข้าวของผู้ซื้อ						บาท/100 กก.
ขาว	895-950		945-950	945-950	945-950	945-950	945-950
นิ่ง	1040-1065	หยุด	1060-1065	1060-1065	1060-1065	1060-1065	1060-1065
สก๊ิด	700-755		750-755	750-755	750-755	750-755	750-755
กล่อง	50-95		90-95	90-95	90-95	90-95	90-95
ข้าวสาร	(ขายส่งให้ร้านขายปลีก)						บาท/100 กก.
ข้าวสารเจ้า							
100% (ข้าวหอม)	2600-3350	ชดเชย	3300-3350	3300-3350	3300-3350	3300-3350	3300-3350
ข้าวใหม่	2600-3350		3300-3350	3300-3350	3300-3350	3300-3350	3300-3350
100%	2010-2860		2810-2860	2810-2860	2810-2860	2810-2860	2810-2860
ข้าวใหม่	1860-2710		2660-2710	2660-2710	2660-2710	2660-2710	2660-2710
5%	1810-2660	วันจักรี	2610-2660	2610-2660	2610-2660	2610-2660	2610-2660
ข้าวใหม่	1710-2560		2510-2560	2510-2560	2510-2560	2510-2560	2510-2560
ข้าวสารเหนียว							
สันป่าตอง (เขี้ยววง)							
100% (ใหม่)	2450-2900		2850-2900	2850-2900	2850-2900	2850-2900	2850-2900
5% (ใหม่)	2050-2500		2450-2500	2450-2500	2450-2500	2450-2500	2450-2500
ข้าวสารเหนียว							
10% เมล็ดยาว(ใหม่)	1750-2100		2050-2100	2050-2100	2050-2100	2050-2100	2050-2100
10% เมล็ดสั้น(ใหม่)	1350-1700		1650-1700	1650-1700	1650-1700	1650-1700	1650-1700
ผลิตภัณฑ์ข้าว	ราคาเงินสด (กล่องละ 10 กิโลกรัม)						
แป้งข้าวเจ้าเหนียว							บาท/3 กล่อง
เจ้าไม่น้ำ(3กล่อง)	655-660		655-660	655-660	655-660	655-660	655-660
เหนียวไม่น้ำ(3กล่อง)	720-725		720-725	720-725	720-725	720-725	720-725
กระสอบป่าน (ทอในประเทศด้วยใยปอ) ขนาด 29 นิ้ว x 43 นิ้ว	ราคาเงินสดส่งมอบถึงร้านผู้ซื้อ						บาท/1 ใบ
ใหม่	34.00-35.00		34.00-35.00	34.00-35.00	34.00-35.00	34.00-35.00	34.00-35.00
ใช้แล้ว -ไม่มีตรา	25.00-26.00		25.00-26.00	25.00-26.00	25.00-26.00	25.00-26.00	25.00-26.00
- มีตรา	17.00-20.00		17.00-20.00	17.00-20.00	17.00-20.00	17.00-20.00	17.00-20.00

ราคาขายปลีกข้าวสารในตลาดกรุงเทพฯ  
 ประจำวันที่ 7-11 เมษายน 2551

บาท/15 กก.

ชนิด	สีปดาก่อน ต่ำ-สูง	จันทร์	อังคาร	พุธ	พฤหัสบดี	ศุกร์	สีปดากัน ต่ำ-สูง
<b>100% (ข้าวหอม)</b>							
ร้านค้าปลีกทั่วไป	470-500		<b>520-530</b>	520-530	520-530	520-530	520-530
ข้าวใหม่	430-470	หยุด	<b>470-480</b>	470-480	470-480	470-480	470-480
<b>ข้าวสารเจ้า 100%</b>							
ร้านค้าปลีกทั่วไป	370-410		<b>440-450</b>	440-450	440-450	440-450	440-450
ข้าวใหม่	330-370	ขาดขาย	<b>420-430</b>	420-430	420-430	420-430	420-430
<b>ข้าวสารเจ้า 5%</b>							
ร้านค้าปลีกทั่วไป	350-390		<b>410-420</b>	410-420	410-420	410-420	410-420
ข้าวใหม่	330-360	วัน	<b>390-400</b>	390-400	390-400	390-400	390-400
<b>ข้าวสารเหนียว</b>							
สีปดาก่อน (เขี้ยว)		จักรี					
100%	470-480		470-480	470-480	470-480	470-480	470-480
5%	410-420		410-420	410-420	410-420	410-420	410-420
10% เมล็ดยาว	330-350		330-350	330-350	330-350	330-350	330-350
10% เมล็ดสั้น	300-320		300-320	300-320	300-320	300-320	300-320

กรมการค้าภายใน


สำนักส่งเสริมการค้าสินค้าเกษตร

โทร. 0 2547 5400

## สถานการณ์ทั่วไป

- ข้าวเปลือก ราคาข้าวเปลือกเจ้านาปรัง จ.นครสวรรค์ ปรับตัวสูงขึ้นเล็กน้อยตามภาวะตลาด
- ข้าวสาร ภาวะการซื้อขายชะลอตัว การตกลงซื้อขายมีปริมาณน้อย เนื่องจากโรงสีและผู้ส่งออก

ต่างรอดูสถานการณ์การประมูลข้าวของประเทศฟิลิปปินส์ และ ประเทศญี่ปุ่น ที่จะมีขึ้นในเดือนนี้มีเพียงโรงสีบางรายที่ต้องการเงินหมุนเวียนได้นำข้าวออกมาจำหน่ายเพิ่มขึ้น ส่งผลให้ราคาปรับตัวลดลง



ผู้รายงาน

(นางประจุม กษมาประพฤทธิ)







ข้าวเปลือกหอมมะลิ ปี 2550/51

หน่วย บาท/ตัน

แหล่งราคา	2551	เมษายน 2551																							
	มี.ค.	เฉลี่ย	1	2	3	4	8	9	10	11	14	15	16	17	18	21	22	23	24	25	28	29	30		
จังหวัดอุดรธานี	12919	17750	14900	15100	16750	17250	18750	19750	19750	19750															
จังหวัดสุรินทร์	13298	17738	16550	16550	17050	17550	17550	18550	19050	19050															
เฉลี่ย	13109	17744	15725	15825	16900	17400	18150	19150	19400	19400															
			ราคารับจํานำ ปี 2550/51 9,000 บาท/ตัน																						

ข้าวเปลือกเหนียว 10 % เมล็ดยาว ปี 2550/51

แหล่งราคา	2551	เมษายน 2551																							
	มี.ค.	เฉลี่ย	1	2	3	4	8	9	10	11	14	15	16	17	18	21	22	23	24	25	28	29	30		
จังหวัดอุดรธานี	9862	12413	11100	11100	11900	12100	12900	13400	13400	13400															
			ราคารับจํานำ ปี 2550/51 8,100 บาท/ตัน																						

ราคาข้าวสารบรรจุถุงที่ห้างสรรพสินค้าจำหน่าย

ประจำวันที 11 เมษายน 2551

บาท / ถุง

ชนิด	หน่วย	ราคา หน้าถุง	ท็อป	ตั้งอ้าวแสง	สหกรณ์กรุงเทพ	เทสโก	บิ๊กซี
ข้าวหอมมะลิ 100%							
บัวทิพย์	5 กก.					160	
สุรินทร์ทิพย์	5 กก.						
หงษ์ทอง (แดง)	5 กก.	195/(210)	185	(169)			
มาบุญครอง (แดง)	5 กก.	180	179	167	167		
เกษตร (แดง)	5 กก.	180		173			
เกษตร (เขียว)	5 กก.	170		165			
เบญจรงค์	5 กก.	180	160	156			
ฉัตรทอง (แดง)	5 กก.	230	159				
ฉัตรอุบล (เหลือง)	5 กก.						
ฉัตรเพชร	5 กก.	160					
แสนดี (ถิ่นสยาม)	5 กก.	160				159	
บัณฑิตน้อย	5 กก.	160					
ทุ่งกุลา	5 กก.	200		193			
โคโค	5 กก.		149				
ปิ่นเงินเพชร	5 กก.	180					
ไทไท(หอมมะลิอินทรีย์)	5 กก.	195	179				
ดอกเก็กฮวย	5 กก.	160					
ดอกบัว	5 กก.	170	160				
เทสโก้	5 กก.	170				150	
ส เขมรราช	5 กก.	220					
อิมทิพย์ (วิถีไทย)	5 กก.	165					
อิมทิพย์ (กินรี)	5 กก.	165	165				
เพื่อนไทย	5 กก.	180					
# ท็อป	5 กก.	200	176				
ช้างทิพย์	4 กก.	165	159				
ธนาอินท์	5 กก.	195	180				
บัวทอง (น้ำตาล)	5 กก.	160					
ธัญญรักษ์	5 กก.	160					
พนมรุ้ง	5 กก.	160					
โฮมเฟรสมาร์ท	5 กก.	140					
ช้างเผือก	5 กก.	150					
โกเดินเซฟ	5 กก.	150					
บั้งไฟ	5 กก.	160					
ตราดาว	5 กก.	160					
บุรีมาศ	5 กก.	160					
สามเศ	5 กก.	160					
นกทาคู	5 กก.	160					
ทิวชัย	5 กก.	160					
บี.เค.เค	5 กก.	175					
สุพรรณหงษ์ (สีม่วง)	5 กก.	180	178				
ข้าวหอมมะลิ 5%							
หงษ์ทอง (เขียว)	5 กก.	160	*155				
แสนดี (หอมทุ่งกุลา)	5 กก.						

ชนิด	หน่วย	ราคา หน้าถุง	ที่อป	ตั้งอ้าวเส็ง	สมกรณ์กรุงเทพ	เทสโก้	บิกซี
หอมมะลิ 10%							
เซฟ	5 กก.						
หงษ์ทอง (ส้ม)	5 กก.	125/(135)					
เกษตร (ม่วง)	5 กก.	160					
# อิมทิพย์ (เขียว)	5 กก.	150	150				
# คุ่มค่า	5 กก.	145				145	
สุพรรณหงส์	5 กก.	135					
ข้าวหอมปทุมธานี 100%							
บัวทอง	5 กก.	125		119			
มานูญครอง (ส้ม)	5 กก.	135/160					
ดอกบัว	5 กก.		180			155	
หงษ์ทอง	5 กก.	170	169	151			
ข้าวผสม (ข้าวหอมมะลิและข้าวขาว)							
มิตรภาพ	5 กก.	160		113		140	
มานูญครอง (ชมพู)	5 กก.	170			130		
# ชวนาไทย	5 กก.	125					
# สุพรรณหงส์	5 กก.					135	
# นัทร (ส้ม)	5 กก.						
# นัทรอรุณ(เขียว)	5 กก.						
# รัชฎูร์กษ	5 กก.				144		
รุ่งทิพย์	5 กก.						
ปิ่นเงิน	5 กก.						
คุ่มค่า	5 กก.	140				140	
TESCO (เขียว)	5 กก.						
เพื่อนไทย	5 กก.						
ข้าวหอมมะลิและข้าวมันปู							
รัชฎูร์ทิพย์	5 กก.	170					
รัชฎูร์ทิพย์	2 กก.	70					
ดอกมะลิ	2 กก.	80					
ที่อป	2 กก.	80					
เนเจอร์โจน	1.5 กก.	85					
ข้าวเหนียว							
รัชฎูร์ทิพย์	1 กก.						
เทสโก้	2 กก.						
ข้าวกล้องหอมมะลิ 100 %							
คุ่มค่า	5 กก.						
เทสโก้	5 กก.	170	139				
ไวกิ่ง	5 กก.						
เบญจรงค์	2 กก.						
โฮมเฟรสมาร์ท	2 กก.						
สุรินทร์ทิพย์	2 กก.						
ไวกิ่ง	2 กก.						
ดอกบัว	2 กก.						
เนเจอร์โจน	1.4 กก.	85	85				
กฟผ	2 กก.	60	60				
# เกรทฮาเวสต์	2 กก.	105	81				
นัทร	2 กก.						

ชนิด	หน่วย	ราคา หน้าถุง	ท็อป	ตั้งฮั่วเสง	สหกรณ์กรุงเทพ	เทสโก	บิกซี
ข้าวกล้องหอมมะลิ 100 %							
มาบุญครอง	2 กก.	70					
เพื่อนไทย	2 กก.						
ไทไท	2 กก.	100					
# ดอกมะลิ	2 กก.	60					
# หงษ์ทอง	2.5 กก.	85					
เบญจรงค์	2 กก.	85					
TOPS	2 กก.	50					
เทสโก้	2 กก.						
แปดริ้ว	2 กก.						
ข้าวขาว 100%							
สุพรรณหงส์	5 กก.						
โฮมเฟรสมาร์ท	5 กก.	100					
ดอกบัว	5 กก.	160				135	
พนมรุ้ง	5 กก.						
หงส์ทอง	5 กก.	140		93			
เพื่อนไทย	5 กก.						
เกษตร(น้ำเงิน)	5 กก.	140					
เบญจรงค์	5 กก.						
เทสโก้ (น้ำเงิน)	5 กก.	140					
ปิ่นเงิน	5 กก.	110					
แสนดี	5 กก.	105					
รุ่งทิพย์	5 กก.						
อิมทิพย์	5 กก.						
บัวทิพย์	5 กก.	100					
มาบุญครอง (ฟ้า)	5 กก.	140					
ข้าวขาว 5%							
นาหลวง	5 กก.						
ธัญญรักษ์	5 กก.				131		
โคโค	5 กก.	120	84				
แสนดี	5 กก.						
ช้างเผือก	5 กก.						
ข้าวขาว 10%							
ท็อป	5 กก.	130					
ชวานาไทย	5 กก.	125					
ข้าวขาว 15%							
บีเคเค	5 กก.						
บัวหลวง	5 กก.						
ข้าวขาว 25%							
เฟิร์สทไพร์ช	5 กก.						
กสิกรไทย	5 กก.						
ภัตรา	5 กก.						
ข้าวขาว (อื่นๆ)							
คุ้มคำ (ข. 35 %)	5 กก.	130	110				
หงษ์ทอง (ข้าวสังข์หยด)	2 กก.		85				

ราคาขายปลีกข้าวสารร้านค้าทั่วไปในตลาดกรุงเทพฯ

ประจำวันที่ 11 เมษายน 2551

หน่วย : บาท

ชนิด	หน่วย	ราคาหน้าถุง	ราคาจำหน่าย
<b>บรรจุถุง</b>			
-ข้าวหอมมะลิ 5%			
โชคลาก	5 กก.		165
หงษ์ทอง	5 กก.		150
-ข้าวผสม			
ฉัตร	5 กก.	170	150
<b>ข้าวตวง (ถัง)</b>			
-ข้าวหอมมะลิ			
ส้มโอ	1 กก./15 กก.		35/520
แสนดี	1 กก./15 กก.		36/540
สามงู	1 กก./15 กก.		34-39/510-585
เก้าใบโพธิ์	1 กก./15 กก.		32-35/475-525
ช้างเผือกคู่	1 กก./15 กก.		33/480
อื่น ๆ	1 กก./15 กก.		32-35/460-495
-ข้าวขาว 100%			
บัวชมพู	1 กก./15 กก.		31-33/465-490
สาส์	1 กก./15 กก.		30/450
แสนดี	1 กก./15 กก.		32/460
ลูกไก่	1 กก./15 กก.		29/435
ไวถึง	1 กก./15 กก.		28/420
เพชร	1 กก./15 กก.		28-33/420-490
อื่น ๆ	1 กก./15 กก.		31-33/460-490
-ข้าวขาว 5%			
ข้าวพิจิตร	1 กก./15 กก.		27-29/400-425
เสื่อ	1 กก./15 กก.		23-24/345/360
อื่น ๆ	1 กก./15 กก.		24-28/350-420

รายงานการติดตามภาวะตลาดสินค้า ข้าวโพดและถั่วชนิดต่าง ๆ ในกรุงเทพมหานคร

ประจำวันที่ 11 เมษายน 2551

บาท/ กก.

รายการ	ปี 2550	ปี 2551		การเปลี่ยนแปลง + เพิ่ม - ลด	สถานการณ์
	วันปีก่อน 11 เม.ย. 50	วันก่อน 4 เม.ย. 51	วันนี้ 11 เม.ย. 51		
ราคาขายส่ง					ข้าวโพดและถั่วชนิดต่าง ๆ ปริมาณการซื้อขายมีไม่มากนัก เนื่องจากไซโล และโรงงานอาหารสัตว์มีสินค้าในสต็อกเพียงพอบ้างแล้ว นอกจากบางราย ที่มีความต้องการยังคงออกมารับซื้อ
ข้าวโพด	ไซโล	-	8.33-8.41	8.33-8.41	
	โรงงานอาหารสัตว์	7.92-7.96	9.30-9.40	9.30-9.40	
ข้าวฟ่าง	ขาว	-	-	-	
	แดง	-	-	-	
ถั่วเขียวผิวมัน	อย่างดี	23.50-24.50	25.00-26.00	25.00-26.00	
	อย่างรอง	21.50-22.50	19.00-20.00	19.00-20.00	
ถั่วดำ		17.00-19.00	23.00-24.00	23.00-24.00	

ผู้รายงาน

(นางประจุม กษมาประพุทธิ์)

รายงานการติดตามภาวะตลาด "ผลิตภัณฑ์มันสำปะหลัง"

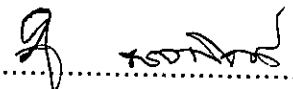
ประจำวันที่ 11 เมษายน 2551


รายการสินค้า	หน่วย	ปีก่อน	ปีนี้ (2551)		+ เพิ่ม - ลด	สถานการณ์
		วันนี้ 11 เม.ย.50	วันก่อน 4 เม.ย.	วันนี้ 11 เม.ย.		
<b>1) ราคาซื้อขายในประเทศ</b>						
<b>มันเส้น<sup>1</sup></b>						ผลิตภัณฑ์มันสำปะหลัง ระดับราคาโดยส่วนใหญ่ทรงตัวเท่ากับวันก่อน ปริมาณการซื้อขายมีไม่มากนัก
- ส่งมอบ ณ คลังสินค้าเขต จ.อยุธยา	บาท/กก.		5.35-5.45	5.35-5.45		
- ส่งมอบ ณ คลังสินค้าเขต จ.ชลบุรี	บาท/กก.		5.60-5.70	5.60-5.70		
<b>แป้งมันประเภทสตาร์ช ชั้นพิเศษ<sup>2</sup></b>						
- ส่งมอบ ณ คลังสินค้าเขตกรุงเทพและปริมณฑล	บาท/กก.		12.80-13.00	12.80-13.00		
<b>2) ราคาส่งออก F.O.B.</b>						
<b>มันเส้น<sup>1</sup></b>	US\$/ตัน		190	190		ผู้รายงาน..... (นางกฤษณา พลศักดิ์) ผู้ตรวจ..... (นางประจุม กษมาประพฤทธิ)
	บาท/กก.		5.93	5.93		
<b>แป้งมันประเภทสตาร์ช ชั้นพิเศษ<sup>2</sup></b>	US\$/ตัน		430-440	430-440		
	บาท/กก.		13.70-14.00	13.70-14.00		
<b>มันอัดเม็ดแข็ง</b>	US\$/ตัน		185-190	185-190		
	บาท/กก.		5.80-5.95	5.80-5.95		
<b>3) ราคาขายส่งตลาด กทม.</b>						
<b>แป้งมัน - ซุปเปอร์ไฮเกรด</b>	บาท/กก.	8.50-9.00	13.80-14.20	13.80-14.20		ผู้รายงาน..... (นางกฤษณา พลศักดิ์) ผู้ตรวจ..... (นางประจุม กษมาประพฤทธิ)
- ละเอียดย่างดี	บาท/กก.	11.66-12.00	18.00-18.25	18.00-18.25		
- ละเอียดย่างรอง	บาท/กก.	11.33-11.66	17.00-17.40	17.00-17.40		
- สาคุเม็ดเล็ก	บาท/กก.	12.33-12.66	18.20-18.60	18.20-18.60		
- สาคุเม็ดใหญ่	บาท/กก.	15.00-16.00	19.30-19.80	19.30-19.80		
* อัตราแลกเปลี่ยน ณ วันที่ 1 เม.ย.51 (31.2313)						

รายงานการติดตามภาวะตลาด "กระเทียม" ในกรุงเทพมหานคร  
ประจำวันที่ 11 เมษายน 2551

บาท/กก.

รายการสินค้า	ราคาขายส่ง			+ เพิ่ม - ลด	ราคาขายปลีก			+ เพิ่ม - ลด	สถานการณ์
	วันนี้ ปีก่อน	ปีนี้ (2551)			วันนี้ ปีก่อน	ปีนี้ (2551)			
		วันก่อน	วันนี้			วันก่อน	วันนี้		
11 เม.ย.50	4 เม.ย.	11 เม.ย.	11 เม.ย.50	4 เม.ย.	11 เม.ย.				
กระเทียมแห้งมัดจุก หัวใหญ่	42-46	30-32	30-32		56-60	40-45	40-45		กระเทียม ระดับราคาซื้อขายทรงตัว
หัวกลาง	38-40	26-28	26-28		50-54	38-40	38-40		
หัวเล็ก	36-38	22-24	22-24		44-46	35-36	35-36		
กระเทียมแห้งตัดจุก หัวใหญ่	48-52	24-25	24-25		58-60	-	-		
หัวกลาง	46-48	22-23	22-23		52-54	-	-		
หัวเล็ก	40-44	20-21	20-21		48-50	-	-		
กระเทียมแกะกลีบ กลีบใหญ่	60-62	26-28	26-28		72-75	40-44	40-44		
กลีบกลาง	56-58	24-25	24-25		66-70	36-38	36-38		
กลีบเล็ก	50-54	22-23	22-23		60-65	34-36	34-36		

ผู้รายงาน.....  
(นางกฤษณา พลศักดิ์)

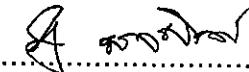
ผู้ตรวจ.....  
(นางประจุม กษมาประพตธิ์)



รายงานการติดตามภาวะตลาด "หอมแดง" ในกรุงเทพมหานคร  
ประจำวันที่ 11 เมษายน 2551

บาท/กก.

รายการสินค้า	ราคาขายส่ง			+ เพิ่ม - ลด	ราคาขายปลีก			+ เพิ่ม - ลด	สถานการณ์
	วันนี้ ปีก่อน	ปีนี้ (2551)			วันนี้ ปีก่อน	ปีนี้ (2551)			
		วันก่อน	วันนี้			วันก่อน	วันนี้		
	11 เม.ย.50	8 เม.ย.	11 เม.ย.	11 เม.ย.50	8 เม.ย.	11 เม.ย.			
หอมแดงภาคเหนือมัดจุกหัวใหญ่	12-13	28-32	28-32		24-25	40-44	40-44		หอมแดง ระดับราคาซื้อขายเคลื่อนไหวอยู่ใน เกณฑ์สูง ปริมาณสินค้ามีออกสู่ตลาดน้อย
หัวกลาง	10-11	25-26	25-26		20-22	38-40	38-40		
หัวเล็ก	9-10	22-24	22-24		18-20	30-35	30-35		
หอมแดงภาคเหนือตัดจุกหัวใหญ่	15-18	32-34	32-34		28-30	44-48	44-48		
หัวกลาง	12-14	28-30	28-30		24-26	40-42	40-42		
หัวเล็ก	10-12	24-26	24-26		22-24	34-36	34-36		
หอมแดงศรีสะเกษมัดจุกหัวใหญ่	12-13	-	-		24-25	-	-		
หัวกลาง	10-11	-	-		20-22	-	-		
หัวเล็ก	9-10	-	-		18-20	-	-		
หอมแดงศรีสะเกษตัดจุกหัวใหญ่	15-18	-	-		28-30	-	-		
หัวกลาง	12-14	-	-		24-26	-	-		
หัวเล็ก	10-12	-	-		22-24	-	-		

ผู้รายงาน..... 

(นางกัญญา พลศักดิ์)

ผู้ตรวจ..... 

(นางประชুম กษมาประพฤทธิ์)

รายงานการติดตามภาวะสินค้าในตลาดกรุงเทพมหานคร

ประจำวันที่ 11 เมษายน 2551

F:หอมหัวใหญ่ มันฝรั่ง

หน่วย : บาท/กก.

รายการสินค้า	ขายส่ง			+ เพิ่ม - ลด	ขายปลีก			+ เพิ่ม - ลด	สถานการณ์
	วันนี้ปีก่อน 11 เมย.50	ปีนี้ (2551)			วันนี้ปีก่อน 11 เมย.50	ปีนี้ (2551)			
		วันก่อน 4 เมย.51	วันนี้ 11 เมย.51			วันก่อน 4 เมย.51	วันนี้ 11 เมย.51		
หอมมันปาดอง									หอมหัวใหญ่ ราคาจำหน่ายยังทรงตัว มันฝรั่ง ราคาจำหน่ายปรับตัวสูงขึ้น เนื่องจากใกล้เทศกาลสงกรานต์ ซึ่งมีวันหยุดติดต่อกันหลายวัน ผู้ค้าชะลอการนำผลผลิตออกสู่ตลาด และบางส่วนเก็บเข้าห้องเย็น ส่งผลให้ปริมาณสินค้าเข้าตลาดลดลง
เบอร์ 0-1	8 - 10	13 - 15	13 - 15		18 - 20	18 - 20	18 - 20		
เบอร์ 2	9 - 10	12 - 13	12 - 13		15 - 18	16 - 18	16 - 18		
หอมห้องเย็น									
เบอร์ 0-1	-	13 - 14	13 - 14		-	18 - 20	18 - 20		
เบอร์ 2	-	12 - 13	12 - 13		-	15 - 18	15 - 18		
หอม อ.ฝาง									
เบอร์ 0-1	8 - 9	14 - 15	14 - 15		18 - 20	18 - 20	18 - 20		
เบอร์ 2	9 - 10	13 - 14	13 - 14		15 - 18	16 - 18	16 - 18		
มันฝรั่ง									
เกรด โอ	16 - 17	19 - 20	20 - 22	+1 ถึง 2	25 - 28	25 - 28	30 - 36	+5 ถึง 8	
เกรด เอ	13 - 14	16 - 18	18 - 20	+2	22 - 25	22 - 25	26 - 30	+4 ถึง 5	
เกรด บี	10 - 11	14 - 15	16 - 18	+2 ถึง 3	19 - 20	20 - 22	22 - 25	+2 ถึง 3	

ผู้รายงาน

(นางสาวผลึก สุวรรณลักษณ์)

รายงานการติดตามภาวะตลาด "พริกแห้ง" ในกรุงเทพมหานคร  
ประจำวันที่ 11 เมษายน 2551

บาท/ก.ก.

รายการสินค้า	ราคาขายส่ง			+ เพิ่ม - ลด	ราคาขายปลีก			+ เพิ่ม - ลด	สถานการณ์
	วันนี้ ปีก่อน	ปีนี้ (2551)			วันนี้ ปีก่อน	ปีนี้ (2551)			
		วันก่อน	วันนี้			วันก่อน	วันนี้		
พริกชี้หนูแห้ง									
อย่างดี	170-180	100-110	100-110		200-210	140-150	140-150		พริกชี้หนูแห้ง ราคาทรงตัว
อย่างรอง	90-110	75-80	75-80		120-140	110-120	110-120		
									ผู้รายงาน..... (นางกฤษฎณา พลศักดิ์)
									ผู้ตรวจ..... (นางประชুম กษมาประพุทธิ)

รายงานการติดตามภาวะตลาด "พริกไทย" ในกรุงเทพมหานคร  
ประจำวันที่ 11 เมษายน 2551

บาท/กก.

รายการสินค้า	ราคาขายส่ง			+ เพิ่ม - ลด	ราคาขายปลีก			+ เพิ่ม - ลด	สถานการณ์
	วันนี้ ปีก่อน	ปีนี้ (2551)			วันนี้ ปีก่อน	ปีนี้ (2551)			
		วันก่อน	วันนี้			วันก่อน	วันนี้		
	11 เม.ย.50	4 เม.ย.	11 เม.ย.		11 เม.ย.50	4 เม.ย.	11 เม.ย.		
พริกไทยขาว อย่างดี อย่างรอง	155-160	215-225	215-225		190-200	270-280	270-280		พริกไทย ระดับราคาซื้อขายโดยทั่วไป ทรงตัว อนึ่ง ผลผลิตพริกไทยโลกโดยรวมมีปริมาณ ลดลง ผู้ประกอบการคาดว่า ราคามีแนวโน้มจะปรับ ตัวสูงขึ้น
พริกไทยดำ อย่างดี	105-110	155-160	155-160		130-150	180-200	180-200		
อย่างรอง	90-95	135-140	135-140						
									ผู้รายงาน..... (นางกฤษณา พลศักดิ์)
									ผู้ตรวจ..... (นางประทุม กษมาประพฤทธิ์)

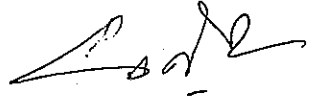
รายงานการติดตามภาวะสินค้าในตลาดกรุงเทพมหานคร  
ประจำวันที 11 เมษายน 2551

F:มะขามเป็ยก กระเจี๊ยบ ลูกเดี๋ย

หน่วย : บาท/กก.

รายการสินค้า	ขายส่ง			+ เพิ่ม - ลด	ขายปลีก			สถานการณ์	
	วันนี้ปีก่อน 11 เมย.50	ปีนี้ (2551)			วันนี้ปีก่อน 11 เมย.50	ปีนี้ (2551)			+ เพิ่ม - ลด
		วันก่อน 4 เมย.51	วันนี้ 11 เมย.51			วันก่อน 4 เมย.51	วันนี้ 11 เมย.51		
มะขามเป็ยก (แกะเมล็ด)	19 - 20	27 - 28	27 - 28		25 - 30	34 - 38	34 - 38	มะขามเป็ยก กระเจี๊ยบแห้ง และลูกเดี๋ย ราคาจำหน่ายทรงตัว	
(ไม่แกะเมล็ด)	9 - 10	13 - 14	13 - 14		-	-	-		
กระเจี๊ยบแห้ง	200 - 230	180 - 200	180 - 200		230 - 250	220 - 250	220 - 250		
ลูกเดี๋ยทั้งเปลือก	34 - 35	20 - 21	20 - 21		-	-	-		
ลูกเดี๋ยกะเทาะเปลือก		28 - 35	28 - 35			35 - 40	35 - 40		

ผู้รายงาน

  
(นางสาวผลิกา สุวรรณลักษณ์)


รายงานการติดตามภาวะตลาด "ปาล์มน้ำมัน และน้ำมันปาล์ม" ในกรุงเทพมหานคร

๕: ราคาปาล์ม/ลิตร

ประจำวันที่ 11 เมษายน 2551

รายการ	หน่วย	ราคาขายส่ง			+ เพิ่มขึ้น - ลดลง	ภาวะการค้า
		ราคาวันนีปีก่อน	ราคาวันก่อน	ราคาวันนี้		
		11 เม.ย. 50	10 เม.ย. 51	11 เม.ย. 51		
<b>ผลปาล์มทะเลทราย (ราคาโรงสกัดรับซื้อ)</b>						
<b>คุณภาพ เบอร์เซนต์น้ำมัน (คละ)</b>	บาท/กก.	3.10 - 3.45	4.60 - 5.40	4.60 - 5.40		ผลปาล์มทะเลทราย และน้ำมันปาล์มดิบ ราคาทรงตัว การรับซื้อผลปาล์มและน้ำมันปาล์มดิบ ชะลอตัว โรงสกัดและกลั่นต่างชะลอการสั่งซื้อ ด้วยใกล้เทศกาล สงกรานต์ ส่วนใหญ่จะหยุดดำเนินการต่อเนื่อง ส่วนราคาในตลาดมาเลเซีย เคลื่อนไหวสูงขึ้น อยู่ที่ 3,411.25 ริงกิต/ตัน หรือ กก.ละ 34.14 บาท
- จ.กระบี่	บาท/กก.	3.40 - 3.45	5.00 - 5.10	5.00 - 5.10		
- จ.สุราษฎร์ธานี	บาท/กก.	3.20 - 3.30	4.90 - 5.00	4.90 - 5.00		
- จ.ชุมพร	บาท/กก.	3.10 - 3.40	4.70 - 5.10	4.70 - 5.10		
- จ.ตรัง	บาท/กก.	3.25 - 3.40	5.05 - 5.40	5.05 - 5.40		
- จ.สตูล	บาท/กก.	3.20 - 3.30	4.60 - 4.80	4.60 - 4.80		
<b>คุณภาพ เบอร์เซนต์น้ำมัน (15%)</b>	บาท/กก.	2.91 - 3.25	4.41 - 5.20	4.41 - 5.20		
- จ.กระบี่	บาท/กก.	3.25	4.70	4.70		
- จ.สุราษฎร์ธานี	บาท/กก.	2.91	4.41	4.41		
- จ.ชุมพร	บาท/กก.	2.95	4.50	4.50		
- จ.ตรัง	บาท/กก.	3.25	5.20	5.20		
- จ.สตูล	บาท/กก.	3.20	4.60	4.60		
<b>คุณภาพ เบอร์เซนต์น้ำมัน (17%)</b>	บาท/กก.	3.30 - 3.45	4.80 - 5.40	4.80 - 5.40		
- จ.กระบี่	บาท/กก.	3.45	5.10	5.10		
- จ.สุราษฎร์ธานี	บาท/กก.	3.30	5.00	5.00		
- จ.ชุมพร	บาท/กก.	3.40	5.10	5.10		
- จ.ตรัง	บาท/กก.	3.40	5.40	5.40		
- จ.สตูล	บาท/กก.	3.30	4.80	4.80		
ผลปาล์มร่วง จ.ชุมพร	บาท/กก.	4.20 - 4.60	7.30 - 8.20	7.30 - 8.20		
<b>น้ำมันปาล์มดิบ (ราคาซื้อขายทั่วไปส่งมอบถึงผู้ซื้อ)</b>						
- เกรด A (น้ำมันจากเปลือก)	บาท/กก.	21.00 - 21.25	32.25 - 32.50	32.25 - 32.50		
- เกรด B (น้ำมันรวม)	บาท/กก.	20.00 - 20.25	30.75 - 31.00	30.75 - 31.00		
น้ำมันเมล็ดในปาล์มดิบ	บาท/กก.	22.50 - 23.00	36.75 - 37.75	36.75 - 37.75		

รายการ	หน่วย	ราคาขายส่ง			+ เพิ่มขึ้น - ลดลง	ภาวะการค้า
		ราคาวันหนึ่งปีก่อน	ราคาวันก่อน	ราคาวันนี้		
		11 เม.ย. 50	10 เม.ย. 51	11 เม.ย. 51		
<b>น้ำมันปาล์มบริสุทธิ์ * (ราคาซื้อขายทั่วไปส่งมอบถึงผู้ซื้อ)</b>						
- โอเลอิน	บาท/กก.	24.41 - 24.79	40.86 - 41.23	40.86 - 41.23		
- สเตอริน	บาท/กก.	18.25 - 18.50	31.00 - 32.00	31.00 - 32.00		
<b>น้ำมันปาล์มสำเร็จรูป (ราคารวม VAT)</b>						
<b>- ราคาขายส่ง (โรงกลั่นส่งมอบถึงยี่บัว)</b>						
- ชนิดบรรจุปีบ 12.50 กก.	บาท/กก.	30.40 - 30.80	48.00 - 48.40	48.00 - 48.40		
- ตรามรกต	บาท/ปีบ	380	600	600		
- ตราหยก	บาท/ปีบ	385	605	605		
- ตราโอลีน	บาท/ปีบ	380	600	600		
- ตราเกสร	บาท/ปีบ	380	600	600		
- ชนิดบรรจุขวด 1 ลิตร (12 ขวด/หีบ)	บาท/ขวด	28.33 - 29.17	44.17 - 46.67	44.17 - 46.67		
- ตรามรกต	บาท/หีบ	350	560	560		
- ตราหยก	บาท/หีบ	345	560	560		
- ตราโอลีน	บาท/หีบ	350	560	560		
- ตราเกสร	บาท/หีบ	340	530	530		
<b>- ราคาขายปลีก ในตลาดกรุงเทพฯ</b>						
- ชนิดบรรจุปีบ	บาท/กก.	32 - 34	48 - 50	48 - 50		
- ชนิดบรรจุขวด 1 ลิตร	บาท/ขวด	32 - 35	47.50 - 48.00	47.50 - 48.00		
<b>ตลาดมาเลเซีย</b>		<b>(10 เม.ย.50)</b>	<b>(9 เม.ย.51)</b>	<b>(10 เม.ย.51)</b>		
- น้ำมันปาล์มดิบ (Crude Palm Oil)	ริงกิต/ตัน	2,186.25	3,360.00	3,411.25		อัตราแลกเปลี่ยน US\$ = 31.6080 บาท (อัตรากลาง)
"	บาท/กก.	21.99	33.49	34.14	+0.65	1 ริงกิต = 10.0083 บาท (อัตรากลาง)
- น้ำมันบริสุทธิ์ (RBD Palm Olein)	USD/ตัน	667.50	1,225.00	1,255.00		(10 เม.ย. 51)
"	บาท/กก.	23.57	38.91	39.67	+0.76	
- สเตียร์บริสุทธิ์ (RBD Stearin)	USD/ตัน	675.00	995.00	1,030.00		
"	บาท/กก.	22.18	31.61	32.56	+0.95	
หมายเหตุ : * น้ำมันปาล์มบริสุทธิ์เป็นราคาไม่รวม VAT						

  
 (นางลัดดา บุญมา)      ผู้รายงาน

รายงานการติดตามภาวะตลาด "มะพร้าวและผลิตภัณฑ์" ในกรุงเทพมหานคร

ประจำวันที่ 11 เมษายน 2551

รายการสินค้า	หน่วย	ราคาขายส่ง			+ เพิ่ม - ลด	สถานการณ์
		ปีก่อน วันนี้ 11 เม.ย. 50	ปีนี้ (2551)			
			วันก่อน 4 เม.ย. 51	วันนี้ 11 เม.ย. 51		
<b>มะพร้าวผล</b>						<b>มะพร้าวผลและผลิตภัณฑ์</b> ระดับราคาทรงตัวอยู่ในเกณฑ์สูง ขณะที่ตลาดยังคงมีความต้องการทั้งมะพร้าวผลและผลิตภัณฑ์อย่างต่อเนื่อง  ผู้รายงาน ..... <i>สุดา นวน</i> ..... (นางลัดดา บุญมา)
ราคาที่ร้านค้าส่งขายส่งให้ผู้ซื้อทั่วไป						
ทับสะแก ผลใหญ่ (ปอกเปลือก)	บาท/ผล	8.50 - 9.00	11.00 - 11.50	11.00 - 11.50		
เนื้อมะพร้าวแห้ง 90%	บาท/กก.	13.00 - 13.05	17.30 - 17.50	17.30 - 17.50		
ราคาที่โรงงานหีบเขตกทม.-ปริมาตรรับซื้อ						
หน้าโรงงาน						
เนื้อมะพร้าวขาว รับซื้อหน้าโรงงาน	บาท/กก.	12.00 - 13.00	17.50 - 18.00	17.50 - 18.00		
น้ำมันมะพร้าวดิบ	บาท/กก.	27.17 - 27.33	38.17 - 38.33	38.17 - 38.33		
ราคาซื้อขายทั่วไป ส่งมอบถึงผู้ซื้อ		(1630-1640*)	(2290-2300*)	(2290-2300*)		
น้ำมันมะพร้าวสำเร็จรูป - ชนิดบรรจุปีบ (12.50 กก.)						
ราคาที่โรงงานกลั่นขายส่งถึงยี่ปั้ว	บาท/กก.	30.00 - 30.40	48.00 - 50.00	48.00 - 50.00		
ตราผักกาด	บาท/ปีบ	375	600	600		
ตราไฟป้อก	บาท/ปีบ	375	605	605		
ตราดอกไม้	บาท/ปีบ	380	625	625		
<b>ราคาขายปลีก</b>						
มะพร้าวผล ทับสะแก ผลใหญ่ (ปอกเปลือก)	บาท/ผล	10.00 - 11.00	14.00 - 14.50	14.00 - 14.50		
มะพร้าวขูด (ไม่ขูดผิว)	บาท/กก.	28.00 - 30.00	30.00 - 32.00	30.00 - 32.00		
น้ำมันมะพร้าวสำเร็จรูป - ชนิดบรรจุปีบ (12.50 กก.)	บาท/กก.	33 - 35	50 - 52	50 - 52		
ตราผักกาด	บาท/ปีบ	380	605	605		
ตราไฟป้อก	บาท/ปีบ	380	610	610		
ตราดอกไม้	บาท/ปีบ	385	630	630		



รายงานการติดตามภาวะและราคา ถั่วเหลืองและผลิตภัณฑ์ และน้ำมันรำข้าว ในตลาดกรุงเทพมหานคร  
ประจำวันที 11 เมษายน 2551

April 30 11:00 AM E: รายงานสด.

รายการสินค้า	หน่วย	ปีก่อน วันนี้ 11 เม.ย.50	ราคาขายส่ง		+ เพิ่ม - ลด	สถานการณ์
			วันก่อน 4 เม.ย. 51	วันนี้ 11 เม.ย. 51		
<b>เมล็ดถั่วเหลือง</b>						
เกรดแปรรูปผลิตภัณฑ์อาหาร	บาท/กก.	15.00 - 15.50	21.50 - 22.50	21.50 - 22.50		ถั่วเหลืองและผลิตภัณฑ์ และน้ำมันรำข้าว ราคาจำหน่ายยังทรงตัว
เกรดผลิตอาหารสัตว์	บาท/กก.	13.00 - 13.75	19.75 - 20.25	19.75 - 20.25		
เกรดสกัดน้ำมัน (สกัดน้ำมันความชื้นไม่เกิน 13%)	บาท/กก.	11.50 - 11.75	17.75 - 18.25	17.75 - 18.25		
<b>น้ำมันถั่วเหลืองบริสุทธิ์</b>						
ชนิดบรรจุถัง (200 ลิตร)	บาท/กก.	29.64 - 31.53	48.15 - 49.22	48.15 - 49.22		
ชนิดบรรจุปีบ 13.75 ลิตร	บาท/กก.	35.89 - 36.80	50.61 - 51.36	50.61 - 51.36		
<b>ชนิดบรรจุขวด 1 ลิตร (หน้าโรงงาน)</b>						
ตรางุ่น	บาท/ขวด	34.00 - 34.25	46.75 - 46.85	46.75 - 46.85		
ตรากุ๊ก	บาท/ขวด	33.92 - 34.17	46.50 - 46.85	46.50 - 46.85		
<b>ชนิดบรรจุขวด 1 ลิตร (ขายส่ง)</b>						
ตรางุ่น	บาท/ขวด	34.25 - 34.67	48.50 - 48.75	48.50 - 48.75		
ตรากุ๊ก	บาท/ขวด	34.25 - 34.58	48.25 - 48.50	48.25 - 48.50		
<b>น้ำมันรำข้าวบริสุทธิ์</b>						
ชนิดบรรจุปีบ 13.75 ลิตร	บาท/กก.	34.41 - 34.75	48.80 - 49.60	48.80 - 49.60		
ชนิดบรรจุขวด 1 ลิตร (หน้าโรงงาน)						
ตราคิง	บาท/ขวด	33.42 - 33.65	46.25 - 46.75	46.25 - 46.75		
ตราซิม	บาท/ขวด	32.99 - 33.53	46.35 - 46.85	46.35 - 46.85		
<b>ราคาขายปลีก - ชนิดขวด 1 ลิตร</b>						
<b>น้ำมันถั่วเหลือง</b>						
- ตรางุ่น	บาท/ขวด	36.00 - 38.00	49.50 - 52.00	49.50 - 52.00		
- ตรากุ๊ก	บาท/ขวด	35.50 - 38.00	49.50 - 51.50	49.50 - 51.50		
<b>น้ำมันรำข้าวบริสุทธิ์</b>						
- ตราคิง	บาท/ขวด	36.00 - 38.00	49.50 - 51.00	49.50 - 51.00		
- ตราซิม	บาท/ขวด	35.50 - 38.00	49.50 - 52.00	49.50 - 52.00		

ผู้รายงาน.....  
(นางลัดดา บุญมา)

ผู้ตรวจ.....  
(นางอมราพร อินทร์แมน)

รายงานการติดตามภาวะและราคา "วัตถุดิบอาหารสัตว์" ในภาคกรุงเทพมหานคร  
 ประจำวันที่ 11 เมษายน 2551

Agri\_35 รายงาน P:รายงาน คปป.

รายการสินค้า	หน่วย บาท	ปีก่อน	ปีนี้ (2551)		+ เพิ่ม - ลด	สถานการณ์
		วันนี้ 11 เม.ย. 50	วันก่อน 4 เม.ย. 51	วันนี้ 11 เม.ย. 51		
<b>ปลาป่น</b>						ปลาป่น กากถั่วเหลือง และ เมล็ดถั่วเหลือง ราคาจำหน่ายยังทรงตัว สำหรับ ปลาป่น เกรดกึ่ง ราคา กก.ละ 31.90 บาท
โปรตีนร้อยละ 60 ขึ้นไป กลิ่นเบอร์ 1	กก.	26.10	31.20	31.20		
โปรตีนร้อยละ 60 ลงมา กลิ่นเบอร์ 1	กก.	25.40	30.50	30.50		
โปรตีนร้อยละ 60 ขึ้นไป กลิ่นเบอร์ 2	กก.	24.90	29.60	29.60		
โปรตีนร้อยละ 60 ลงมา กลิ่นเบอร์ 2	กก.	23.20	28.70	28.70		
โปรตีนร้อยละ 60 ขึ้นไป กลิ่นเบอร์ 3	กก.	22.10	29.10	29.10		
โปรตีนร้อยละ 60 ลงมา กลิ่นเบอร์ 3	กก.	21.20	28.20	28.20		
หัวปลา โปรตีนร้อยละ 45 ขึ้นไป	กก.	19.30	29.80	29.80		
ปลาขาย โปรตีนร้อยละ 60	กก.	18.30	27.90	27.90		
<b>กากถั่วเหลือง</b>						
นำเข้า โปรตีนร้อยละ 42-45	กก.	10.50 - 10.60	16.00 - 16.10	16.00 - 16.10		
นำเข้า โปรตีนร้อยละ 46-48	กก.	11.05 - 11.15	16.25 - 16.35	16.25 - 16.35		
ผลิตในประเทศ (เมล็ดนำเข้า)	กก.	11.00 - 11.10	16.60 - 16.70	16.60 - 16.70		ผู้รายงาน..... (นางสัสดา บุญมา)
ผลิตในประเทศ (เมล็ดในประเทศ)	กก.	11.45 - 11.55	17.50 - 17.75	17.50 - 17.75		
<b>เมล็ดถั่วเหลือง</b>						
เกรดสกัดน้ำมัน (สกัดน้ำมันความชื้นไม่เกิน 13%)	กก.	11.50 - 11.75	17.75 - 18.25	17.75 - 18.25		ผู้ตรวจ..... (นางอมราพร อินทร์แมน)

รายงานการตีความภาวะตลาด "ถั่วลิสงและผลิตภัณฑ์" กรุงเทพมหานคร  
 ประจำวันที่ 11 เมษายน 2551

รายการ	หน่วย บาท	ราคาขายส่ง			+เพิ่ม -ลดลง	ราคาขายปลีก (บาท/กก.)			+เพิ่ม -ลดลง	สถานการณ์
		ราคาวันนี้ปีก่อน	ราคาวันก่อน	ราคาวันนี้		ราคาวันนี้ปีก่อน	ราคาวันก่อน	ราคาวันนี้		
		11 เม.ย. 50	4 เม.ย.51	11 เม.ย.51		11 เม.ย. 50	4 เม.ย.51	11 เม.ย.51		
ถั่วลิสงกะเทาะเปลือก										ถั่วลิสงกะเทาะเปลือกและผลิตภัณฑ์ ราคาทรงตัว การซื้อขายเบาบาง ด้วยเป็นช่วงเทศกาลสงกรานต์
- ชนิดคัดพิเศษ	กก.	40 - 42	53 - 55	53 - 55	48 - 50	62 - 65	62 - 65			
- ชนิดคัดธรรมดา	กก.	35 - 38	50 - 52	50 - 52	42 - 45	54 - 55	54 - 55			
- ชนิดคละ	กก.	30 - 33	42 - 45	42 - 45	36 - 37	46 - 47	46 - 47			
กากถั่วลิสงนำเข้า	กก.	-	-	-						
ผลิตภัณฑ์จากถั่วลิสง										
น้ำมันถั่วลิสงดิบ	กก.	-	-	-						
น้ำมันถั่วลิสงบริสุทธิ์										
ชนิดบรรจุปีบ 15 กก.	กก.	58 - 60	73.33 (1,100บาท/ปีบ)	73.33 (1,100บาท/ปีบ)						
ชนิดบรรจุปีบ 5 กก.	กก.	60	74	74						
ชนิดบรรจุปีบ 3 กก.	กก.	-	-	-						
ชนิดบรรจุขวด 2 ลิตร	ขวด	120	150	150	125 - 128	155	155			
ชนิดบรรจุขวด 1 ลิตร (ตรากว้างป็น)	ขวด	60	75	75	65 - 68	80	80			

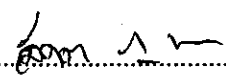
F : ถั่วลิสง

ผู้รายงาน...

*สงวน 121*  
 (นางลัดดา บุญมา)

รายงานการติดตามภาวะตลาด "ทานตะวันและผลิตภัณฑ์" ในกรุงเทพมหานคร  
 ประจำวันที่ 11 เมษายน 2551

At\_35 รายงาน รายงาน สสป.

รายการสินค้า	หน่วย	ปีก่อน วันนี้ 11 เม.ย. 50	ปีนี้ (2551)		+ เพิ่ม - ลด	สถานการณ์
			วันก่อน 4 เม.ย. 51	วันนี้ 11 เม.ย. 51		
<b>ราคาขายส่ง</b>						
<b>เมล็ดทานตะวัน</b>						<b>เมล็ดทานตะวัน และ ผลิตภัณฑ์</b>
ราคาที่จุดรับซื้อ ณ แหล่งผลิต	บาท/กก.	-	-	-		ราคาจำหน่ายยังทรงตัว
ราคาที่โรงงานหีบรับซื้อหน้าโรงงาน	บาท/กก.	-	-	-		
ถากทานตะวัน (ผลิตภายในประเทศ)	บาท/กก.					
<b>น้ำมันทานตะวันสำเร็จรูป</b>	บาท/หีบ	525 - 535	635 - 645	635 - 645		
ราคาที่โรงงานกลั่นขายส่งถึงขี้น้ำมัน						
ชนิดบรรจุขวด (12 ขวด/หีบ)						
ตราภูิก (น้ำมันในประเทศ)	บาท/ขวด	43.75 - 44.17	53.25 - 53.75	53.25 - 53.75		
ตราซิม (น้ำมันในประเทศ)	บาท/ขวด	44.05 - 44.58	52.92 - 53.67	52.92 - 53.67		ผู้รายงาน..... 
<b>ราคาขายปลีก</b>						(นางลัดดา บุญมา)
ชนิดบรรจุขวด (12 ขวด/หีบ)						
ตราภูิก (น้ำมันในประเทศ)	บาท/ขวด	45.00 - 46.50	55.00 - 58.00	55.00 - 58.00		
ตราซิม (น้ำมันในประเทศ)	บาท/ขวด	45.50 - 46.50	55.00 - 58.00	55.00 - 58.00		ผู้ตรวจ.....
						(นางอมราพร อินทร์แมน)

รายงานการติดตามภาวะตลาด "ละหุ่ง" ในกรุงเทพมหานคร  
 ประจำวันที่ 11 เมษายน 2551

บาท/ก.ก.


รายการ	ราคาขายส่ง			+เพิ่ม -ลด	สถานการณ์
	ปีก่อน 11 เม.ย.50	วันก่อน 4 เม.ย.51	วันนี้ 11 เม.ย.51		
ละหุ่ง ละหุ่ง (กระเพาะเปลือก)	13.00	13.00	13.00		ละหุ่ง ราคาทรงตัวไม่เปลี่ยนแปลง  ผู้รายงาน..... (นางกฤษณา พลศักดิ์) ผู้ตรวจ..... (นางประชুম กษมาประพฤทธิ)

รายงานการติดตามภาวะตลาด "งา" ในกรุงเทพมหานคร


ประจำวันที่ 11 เมษายน 2551

บาท/ก.ก.

รายการ	ราคาขายส่ง			+เพิ่ม -ลด	ราคาขายปลีก			+เพิ่ม -ลด	สถานการณ์
	ปีก่อน วันนี้ 11 เม.ย.50	ปีนี้ (2551)			ปีก่อน วันนี้ 11 เม.ย.50	ปีนี้ (2551)			
		วันก่อน 4 เม.ย.	วันนี้ 11 เม.ย.			วันก่อน 4 เม.ย.	วันนี้ 11 เม.ย.		
งาเกษตร	27-29	78-80	78-80					งา ราคาทรงตัว	
งาดำ	28-30	115-120	115-120		55-56	120-130	120-130		
งาขาวเมล็ดใหญ่	-	-	-		52-54	110-130	110-130		

ผู้รายงาน..... 

(นางกฤษณา พลศักดิ์)

ผู้ตรวจ..... 

(นางประชুম กษมาประพทธิ)

รายงานการติดตามภาวะตลาด "กระสอบ" ในกรุงเทพมหานคร  
 ประจำวันที่ 11 เมษายน 2551

บาท/ใบ

รายการ	ราคาขายส่ง			+เพิ่ม -ลด	ภาวะการค้า
	ปีก่อน 11 เม.ย.50	วันก่อน 4 เม.ย.51	วันนี้ 11 เม.ย.51		
กระสอบ (ขนาด 29 นิ้ว x 43 นิ้ว)					กระสอบ ราคาทรงตัว
กระสอบใหม่	35.00-36.00	34.00-35.00	34.00-35.00		
กระสอบใช้แล้วไม่มีตรา	26.50-27.25	25.00-26.00	25.00-26.00		
กระสอบใช้แล้วมีตรา	18.00-21.00	17.00-20.00	17.00-20.00		
กระสอบใหม่ 50 กก. (ไม่มีตรา)	21.00-22.45	21.00-22.45	21.00-22.45		
					ผู้รายงาน..... (นางกฤษณา พลศักดิ์)
					ผู้ตรวจ..... (นางประจุม กษมาประพฤทธิ)

รายงานการติดตามภาวะและราคา "สุกร" ในตลาดกรุงเทพมหานคร

วันที่ 11 เมษายน 2551


หน่วย : บาท/ตัว/กก.

รายการ	ราคาขายส่ง			+เพิ่ม -ลดลง	ราคาขายปลีก			+เพิ่ม -ลดลง	ภาวะการค้า
	ราคารวันปีก่อน	ราคารวันก่อน	ราคารวันนี้		ราคารวันปีก่อน	ราคารวันก่อน	ราคารวันนี้		
	11 เม.ย. 50	9 เม.ย. 51	11 เม.ย. 51		11 เม.ย. 50	9 เม.ย. 51	11 เม.ย. 51		
สุกร									ลูกสุกร สุกรมีชีวิต และสุกรชำแหละ
ลูกสุกร ทัวไป (นน. 12 กก./ตัว)	700	1,600	1,600						ระดับราคาทรงตัว แนวโน้มคาดว่าราคา
ลูกสุกร ซี.พี. (นน. 16 กก./ตัว)	900	1,800	1,800						อาจจะอ่อนตัวลงในช่วงต่อไป ด้วยขณะนี้ภาวะ
สุกรมีชีวิต ทัวไป	36.00 - 37.00	57.00 - 58.00	57.00 - 58.00						ตลาดชะลอตัว โดยเฉพาะในพื้นที่กรุงเทพฯ แต่
สุกรมีชีวิต ฟาร์ม	37.00 - 38.00	58.00 - 59.00	58.00 - 59.00						อาจกระเตื้องขึ้นในสัปดาห์ถัดไป เพราะอยู่ในช่วง
สุกรชำแหละ ทัวไป	45.00 - 46.00	69.00 - 70.00	69.00 - 70.00						เทศกาลสงกรานต์
สุกรชำแหละ ฟาร์ม	46.00 - 47.00	70.00 - 71.00	70.00 - 71.00						
สุกรชำแหละ เนื้อสัน - สันใน	85 - 86	101 - 102	101 - 102		90 - 95	120 - 125	120 - 125		
- สันนอก	76 - 77	100 - 101	100 - 101		80 - 85	115 - 120	115 - 120		
เนื้อแดง - ตะโพก	67 - 68	94 - 99	94 - 99		80 - 85	110 - 115	110 - 115		
- ไหล่	63 - 64	91 - 96	91 - 96		80 - 85	110 - 115	110 - 115		
เนื้อสามชั้น	72 - 76	100 - 108	100 - 108		78 - 80	110 - 115	110 - 115		
มันแข็ง	28 - 32	45 - 46	45 - 46		32 - 35	48 - 50	48 - 50		
เศษมัน	15 - 18	26 - 30	26 - 30		16 - 20	38 - 42	38 - 42		
มันเปลว	11 - 13	23 - 25	23 - 25		14 - 15	28 - 35	28 - 35		

(ราคาลูกสุกรและสุกรมีชีวิตเป็นราคา ณ แหล่งผลิตสำคัญ)  
[จ.ราชบุรี นครปฐม ฉะเชิงเทราและชลบุรี]

F. สุกร/สุต่า

ผู้รายงาน

  
(นางลลิตา บุญมา)

หมายเหตุ : ราคาขายส่งเนื้อสันใน -มันเปลว ใช้เพื่อศึกษาวิเคราะห์ที่ไม่สมควรเผยแพร่

ฝ่ายติดตามและประเมินภาวะตลาดสินค้าเกษตร สำนักส่งเสริมการค้าสินค้าเกษตร โทร. 02-5475400




# รายงานการติดตามภาวะและราคา "โค - กระบือ" ในตลาดกรุงเทพมหานคร

วันที่ 11 เมษายน 2551

บาท : ก.ร

รายการ	ราคาขายส่ง			+ เพิ่ม - ลดลง	ราคาขายปลีก			+ เพิ่ม - ลดลง	ภาวะการค้า
	ปีก่อน	วันก่อน	วันนี้		ปีก่อน	วันก่อน	วันนี้		
	11 เม.ย. 50	4 เม.ย. 51	11 เม.ย. 51		11 เม.ย. 50	4 เม.ย. 51	11 เม.ย. 51		
<b>โค</b>									เนื้อโคและเนื้อกระบือ  ราคาทรงตัวอยู่ในเกณฑ์สูง
โคมีชีวิต	52 - 53	52 - 53	52 - 53						
เนื้อโคติดกระดูก	95 - 97	95 - 97	95 - 97						
เนื้อโคเราะกระดูกขาหน้า	105 - 107	105 - 107	105 - 107						
เนื้อโคเราะกระดูกขาหลัง	109 - 110	109 - 110	109 - 110						
เนื้อโคธรรมดา				115 - 120	115 - 120	115 - 120			
เนื้อโคสันนอก - สะโพก				125 - 130	125 - 130	125 - 130			
เนื้อโคสันใน				180 - 190	180 - 190	180 - 190			
<b>กระบือ</b>									
กระบือมีชีวิต	50 - 51	50 - 51	50 - 51						
เนื้อกระบือติดกระดูก	93 - 95	93 - 95	93 - 95						
เนื้อกระบือเราะกระดูกขาหน้า	103 - 105	103 - 105	103 - 105						
เนื้อกระบือเราะกระดูกขาหลัง	105 - 107	105 - 107	105 - 107						
เนื้อกระบือธรรมดา				115 - 120	115 - 120	115 - 120			
เนื้อกระบือสันนอก-สะโพก				125 - 130	125 - 130	125 - 130			
เนื้อกระบือสันใน				180 - 190	180 - 190	180 - 190			

ผู้รายงาน.....  
  
 (นางลัดดา บุญมา)

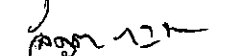
# รายงานการติดตามภาวะและราคา "ไก่เนื้อ" ในตลาดกรุงเทพมหานคร

วันที่ 11 เมษายน 2551

บาท : ก.ก

รายการ	ราคาขายส่ง				+ เพิ่ม - ลดลง	ราคาขายปลีก			+ เพิ่ม - ลดลง	ภาวะการค้า
	ปีก่อน 11 เม.ย. 50	วันก่อน 9 เม.ย. 51	วันนี้ 11 เม.ย. 51			ปีก่อน 11 เม.ย. 50	วันก่อน 9 เม.ย. 51	วันนี้ 11 เม.ย. 51		
<b>ลูกไก่</b>										ลูกไก่ ไก่มีชีวิต ไก่สดทั้งตัว และไก่สดชำแหละ ราคาทรงตัวอยู่ในเกณฑ์สูง
ลูกไก่ไข่ (ตัว)	17-18	21-22	21-22							
ลูกไก่เนื้อ (ทั่วไป) (ตัว)	8.00	16.00	16.00							
ลูกไก่เนื้อ (ซี.พี.) (ตัว)	8.00 - 8.50	16.00 - 16.50	16.00 - 16.50							
<b>ไก่มีชีวิต (หน้าโรงฆ่า กทม.)</b>										
ไก่มีชีวิต (ทั่วไป)	31-32	42-43	42-43							
ไก่มีชีวิต (ซี.พี.)	26	40	40							
<b>ไก่สดทั้งตัว</b>										
ไก่สดทั้งตัว (รวมเครื่องใน)	40-42	54-55	54-55		50-52	60-63	60-63			
ไก่สดทั้งตัว(ไม่รวมเครื่องใน)					52-54	62-65	62-65			
<b>ไก่สดชำแหละ</b>										
เนื้อสันใน					62-68	90-92	90-92			
เนื้ออก (เนื้อล้วน)					58-60	90-92	90-92			
น่อง สะโพก					48-50	65-67	65-67			
ปีก ทั้งปีก (ปีกเต็ม)					55-56	74-75	74-75			
ปีกบน					55-56	74-75	74-75			
เครื่องใน					60-62	70-72	70-72			
หนัง					28-30	38-40	38-40			
แข้ง ขา ตีน					40-45	55-60	55-60			
โครงกระดูก					19-20	28-30	28-30			

ผู้รายงาน...

  
 (นางลัดดา บุญมา)

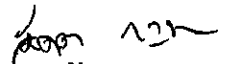
# รายงานการติดตามภาวะและราคา "ไข่" ในตลาดกรุงเทพมหานคร

วันที่ 11 เมษายน 2551

บาท : ฟอง

รายการ	ราคาขายส่ง			+ เพิ่ม - ลดลง	ราคาขายปลีก			+ เพิ่ม - ลดลง	ภาวะการค้า
	ปีก่อน	วันก่อน	วันนี้		ปีก่อน	วันก่อน	วันนี้		
	11 เม.ย. 50	4 เม.ย. 51	11 เม.ย. 51		11 เม.ย. 50	4 เม.ย. 51	11 เม.ย. 51		
ไข่เป็ดสด ไข่ ณ แหล่งผลิต	3.00	3.00	3.00						ไข่เป็ด และ ไข่ไก่  ราคาทรงตัว
ไข่เป็ด ใหญ่	3.30 - 3.40	3.20 - 3.30	3.20 - 3.30		3.60 - 3.70	3.50 - 3.60	3.50 - 3.60		
ไข่เป็ด กลาง	3.10 - 3.20	3.10 - 3.20	3.10 - 3.20		3.30 - 3.40	3.30 - 3.40	3.30 - 3.40		
ไข่เป็ด เล็ก	2.90 - 3.00	2.90 - 3.00	2.90 - 3.00		3.10 - 3.20	3.10 - 3.20	3.10 - 3.20		
ไข่เป็ดเค็ม ใหญ่	4.00 - 4.10	3.90 - 4.00	3.90 - 4.00		5.00 - 5.50	4.50 - 5.00	4.50 - 5.00		
ไข่เป็ดเค็ม กลาง	3.70 - 3.80	3.60 - 3.70	3.60 - 3.70		4.50 - 5.00	4.00 - 4.50	4.00 - 4.50		
ไข่ไก่สด ไข่ ณ แหล่งผลิต	1.70	2.40	2.40						
ไข่ไก่ เบอร์ 0	2.20 - 2.30	2.85 - 2.95	2.85 - 2.95		<b>2.80 - 2.90</b>	3.20 - 3.30	3.20 - 3.30		
ไข่ไก่ เบอร์ 1	2.10 - 2.20	2.70 - 2.80	2.70 - 2.80		<b>2.50 - 2.60</b>	3.00 - 3.10	3.00 - 3.10		
ไข่ไก่ เบอร์ 2	2.00 - 2.10	2.60 - 2.70	2.60 - 2.70		<b>2.40 - 2.50</b>	2.90 - 3.00	2.90 - 3.00		
ไข่ไก่ เบอร์ 3	1.80 - 1.90	2.50 - 2.60	2.50 - 2.60		2.10 - 2.20	2.80 - 2.90	2.80 - 2.90		
ไข่ไก่ เบอร์ 4	1.70 - 1.80	2.40 - 2.50	2.40 - 2.50		2.00 - 2.10	2.70 - 2.80	2.70 - 2.80		
ไข่ไก่ เบอร์ 5	1.60 - 1.70	2.35 - 2.40	2.35 - 2.40		1.90 - 2.00	2.60 - 2.70	2.60 - 2.70		

ผู้รายงาน.....

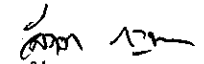
  
 (นางลัดดา บุญมา)

รายงานการติดตามภาวะและราคา "สัตว์น้ำ" ในตลาดกรุงเทพมหานคร  
 ประจำวันที่ 11 เมษายน 2551

บาท : ก.ก.

รายการ	ราคาขายส่ง			+ เพิ่ม - ลดลง	ราคาขายปลีกตลาด กทม.			+ เพิ่ม - ลดลง	ภาวะการค้า
	ปีก่อน 11 เม.ย. 50	วันก่อน 9 เม.ย. 51	วันนี้ 11 เม.ย. 51		ปีก่อน 11 เม.ย. 50	วันก่อน 9 เม.ย. 51	วันนี้ 11 เม.ย. 51		
<b>กุ้งขาว</b>	<b>ตลาดกลางสมุทรสาคร</b>							สัตว์น้ำ ราคาขายส่งสัตว์น้ำขององค์การ สะพานปลาเปลี่ยนแปลงตามปริมาณ และ คุณภาพของสินค้าที่ส่งเข้าตลาด	
- (40 ตัว/กก.)	160	140	140		220 - 240	180 - 200	180 - 200		
- (50 ตัว/กก.)	125	125	125		190 - 210	160 - 170	160 - 170		
- (60 ตัว/กก.)	110	120	120		160 - 170	140 - 150	140 - 150		
- (70 ตัว/กก.)	105	110	110		145 - 150	130 - 140	130 - 140		
- (80 ตัว/กก.)	90	100	100		140 - 145	120 - 130	120 - 130		
	<b>องค์การสะพานปลา</b>								
<b>กุ้งก้ามกราม (กลาง)</b>									
- (บ่อเลี้ยงไทย 15-16 ตัว/กก.)	200 - 250	170 - 190	170 - 190		240 - 300	240 - 260	240 - 260		
<b>ปลาหมึกกล้วยคละ</b>	80 - 90	70 - 90	70 - 90		120 - 130	120 - 130	120 - 130		
<b>ปลาหมึกกระดองคละ</b>	90 - 100	80 - 100	80 - 100		120 - 130	120 - 130	120 - 130		
<b>หอยแครงคละ</b>	25 - 40	25 - 40	25 - 40		40 - 55	40 - 60	40 - 60		
<b>หอยลายคละ</b>	35 - 60	35 - 65	35 - 65		70 - 90	80 - 90	80 - 90		
<b>หอยแมลงภู่คละ</b>	20 - 25	20 - 25	20 - 25		30 - 35	30 - 35	30 - 35		
<b>ปลาทุสด (9-12 ตัว/กก.)</b>	45 - 55	40 - 50	40 - 50		60 - 80	50 - 70	50 - 70		
<b>ปลาช่อน</b>	70 - 90	85 - 95	85 - 95		100 - 120	100 - 120	100 - 120		
<b>ปลาคูง (บิกอูย)</b>	25 - 35	30 - 35	32 - 35	+2	45 - 50	45 - 50	45 - 50		
<b>ปลานิล</b>	30 - 35	28 - 35	29 - 35	+1	40 - 55	40 - 55	40 - 55		

ผู้รายงาน...

  
 (นางลัดดา บุญมา)

รายงานการติดตามภาวะตลาด ยางพารา

ประจำวันที่ 11 เมษายน 2551

รายการ	หน่วย	วันนี้ปีก่อน	ราคาวันก่อน	ราคาวันนี้	+ เพิ่มขึ้น	ภาวะการค้า
		11 เม.ย. 50	10 เม.ย. 51	11 เม.ย. 51	- ลดลง	
ยางแผ่นดิบชั้น 3						
ราคาเกษตรกรขายได้						
- จ.สุราษฎร์ธานี	กก.	73.40	80.50	80.50	-	ยางพารา ราคาลดลง ตามความเคลื่อนไหวของตลาดต่างประเทศ และจะปิดทำการหลายวันในช่วงเทศกาลสงกรานต์
- จ.สงขลา	กก.	73.65	81.65	81.45	-0.20	
- จ.นครศรีธรรมราช	กก.	73.20	80.45	80.60	+0.15	
ราคาตลาดกลาง						
- จ.สุราษฎร์ธานี	กก.	75.30	83.46	82.53	-0.93	
- จ.สงขลา	กก.	75.50	83.41	83.21	-0.20	
- จ.นครศรีธรรมราช	กก.	76.16	83.63	82.79	-0.84	
ยางแผ่นรมควันชั้น 3						
ราคา FOB ชั้น 3 กรุงเทพ	กก.	81.40	89.15	88.55	-0.60	

ผู้รายงาน.....


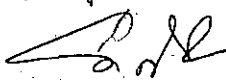
*พิมพ์ 10.5*

(นางสาวพิณษา กระบี่ทอง)

รายงานการติดตามภาวะตลาดสินค้าในกรุงเทพมหานคร  
 ประจำวันที่ 11 เมษายน 2551 สิบเวลา 9.00 - 12.00 น.

หน่วย : บาท/กก.

ลำดับ ที่	รายการ	ราคาขายส่ง (ตลาดปากคลอง)				ราคาขายปลีก (ตลาดทั่วไป)								สถานการณ์
		กละ			เปลี่ยนแปลง +เพิ่ม -ลด	กละ			เปลี่ยนแปลง +เพิ่ม -ลด	คัต			เปลี่ยนแปลง +เพิ่ม -ลด	
		วันนี้ปีก่อน 11 เมย.50	วันก่อน 10เมย.51	วันนี้ 11เมย.51		วันนี้ปีก่อน 11 เมย.50	วันก่อน 10 เมย.51	วันนี้ 11 เมย.51		วันนี้ปีก่อน 11เมย.50	วันก่อน 10 เมย.51	วันนี้ 11 เมย.51		
<b>ผักใบ</b>														
1	ผักคะน้า	15-18	8-10	8-10		20-25	12-15	12-15		30-35	18-20	18-20		ภาวะการค้าปกติ ปริมาณสินค้ามีเข้าสู่ตลาด มากเพียงพอกับความต้องการของผู้บริโภค ราคาซื้อขาย โดยทั่วไปยังทรงตัวเท่ากับวันก่อน
2	ผักบุ้งจีน	8-10	6-8	6-8		12-15	10-12	10-12		18-20	14-18	14-18		
3	ผักกวางตุ้ง	12-15	8-12	8-12		16-18	14-16	14-16		20-25	18-20	18-20		
4	ผักกาดหอม	20-25	8-12	8-12		25-30	15-18	15-18		35-40	20-25	20-25		
5	ผักกาดขาวปลี	8-10	8-12	8-12		12-15	18-20	18-20		18-20	25-30	25-30		
6	กะหล่ำปลี	5-8	10-14	10-14		10-12	18-20	18-20		15-20	22-25	22-25		
7	ผักชี*	40-50	30-40	30-40		5-6	4-5	4-5		7-8	6-7	6-7		
8	ต้นหอม*	30-35	20-25	20-25		3-4	3-4	3-4		5-6	5-6	5-6		
9	ขึ้นฉ่าย*	25-30	25-35	25-35		3-4	4-5	4-5		5-6	6-7	6-7		
<b>ผักผล</b>														
1	มะระจีน	16-20	20-25	20-25		20-24	25-30	25-30		25-28	32-35	32-35		
2	มะเขือเทศสีดา	6-10	20-25	20-25		12-15	25-30	25-30		18-20	35-40	35-40		
3	มะเขือเทศผลใหญ่	6-8	10-12	10-12		12-15	15-18	15-18		18-20	20-25	20-25		
4	มะเขือเจ้าพระยา	10-12	10-15	10-15		18-20	15-20	15-20						
5	ถั่วฝักยาว	20-25	35-40	35-40		25-28	40-45	40-45		30-35	48-50	48-50		
6	แตงกวา	8-12	12-16	12-16		12-15	18-20	18-20		18-20	22-25	22-25		
7	ฟักเขียว	10-12	8-12	8-12		12-14	14-16	14-16		18-20	18-20	18-20		
8	พริกสดชี้ฟ้า*	20-25	30-35	30-35		4-5	4-5	4-5						
9	พริกชี้หนู (จินดา)*	15-20	25-30	25-30		3-5	4-5	4-5						
10	มะนาวแป้น (เบอร์ 1-2)/ผล	3.40-3.70	2.50-2.80	2.50-2.80		4.50-5.00	3.50-4.00	3.50-4.00						
	(เบอร์ 3-4)/ผล	2.80-3.00	1.80-2.20	1.80-2.20		3.50-4.00	2.50-3.00	2.50-3.00						
<b>ผักหัว</b>														
1	กะหล่ำดอก	20-22	11-13	11-13		24-26	18-20	18-20		28-30	22-25	22-25		
2	หัวผักกาด	10-12	8-12	8-12		15-18	15-18	15-18		20-25	20-25	20-25		
<b>ผักหน้า</b>														
1	ผักกะเจต** (1 กำ)	15-20	13-18	13-18		20-25	20-25	20-25						
2	ผักบุ้งไทย** (10 กำ)	50-60	50-60	50-60		6-7	7-8	7-8						
<b>อื่น ๆ</b>														
1	หน่อไม้ฝรั่ง	40-45	45-55	45-55		50-55	55-60	55-60		58-60	62-65	62-65		
2	ข้าวโพดฝักอ่อน	24-26	24-28	24-28		28-30	30-35	30-35						

  
 (นางสกุลรัตน์ จันทร์ประทีป) (ผู้รายงาน)  
  
 (นางสาวผลิกา สุวรรณลักษณ์) (ผู้ตรวจ)

หมายเหตุ \* ราคาขายปลีก หน่วย : บาท/ขีด

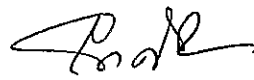
\*\*ราคาขายปลีก หน่วย : บาท/กำ

รายงานการติดตามภาวะตลาด"จิง" ในกรุงเทพมหานคร

ประจำวันที่ 11 เมษายน 2551

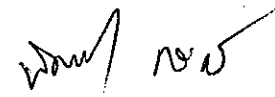
รายการ	หน่วย บาท	ราคาขายส่ง			+ เพิ่มขึ้น - ลดลง	ราคาขายปลีก			+ เพิ่มขึ้น - ลดลง	ภาวะการค้า
		ปีก่อน	วันก่อน	วันนี้		ปีก่อน	วันก่อน	วันนี้		
		11 เม.ย. 50	4 เม.ย. 51	11 เม.ย. 51		11 เม.ย. 50	4 เม.ย. 51	11 เม.ย. 51		
จิงอ่อน	กก.	-	-	-	-	-	-	-	ราคาจำหน่ายทรงตัว ไม่เปลี่ยนแปลง	
จิงแก่ (คละ)	กก.	15 - 25	20 - 25	20 - 25	25 - 30	30 - 35	30 - 35			

ผู้ตรวจ



(นางสาวพิชิตา สุวรรณลักษณ์)

ผู้รายงาน



(นางสาวพิชชา กระบี่ทอง)

รายงานการติดตามภาวะตลาด "ผลไม้" ในกรุงเทพมหานคร


ประจำวันที่ 11 เมษายน 2551

รายการ	หน่วย บาท	ราคาขายส่ง			+ เพิ่มขึ้น	ราคาขายปลีก			+ เพิ่มขึ้น	ภาวะการค้า
		ปีก่อน	วันก่อน	วันนี้	- ลดลง	ปีก่อน	วันก่อน	วันนี้	- ลดลง	
		11 เม.ย. 50	8 เม.ย. 51	11 เม.ย.51		11 เม.ย. 50	8 เม.ย. 51	11 เม.ย.51		
1. ส้มเขียวหวาน										เงาะโรงเรียน และทุเรียนพันธุ์ชะนี ราคาปรับตัวลดลง เนื่องจากเข้าสู่ฤดูกาล ปริมาณผลผลิตออกสู่ตลาดเพิ่มขึ้นเป็นลำดับ
เบอร์ 6	กก.	25 - 35	24 - 25	24 - 25		35 - 40	35 - 40	35 - 40		
เบอร์ 5	กก.	22 - 25	20 - 23	20 - 23		25 - 32	30 - 35	30 - 35		
เบอร์ 4	กก.	17 - 18	16 - 18	16 - 18		20 - 22	25 - 28	25 - 28		
2. ส้มโอ										
พันธุ์ทองดี ใหญ่	ผล	30 - 35	25 - 30	25 - 30		35 - 40	30 - 35	30 - 35		
พันธุ์ทองดี เล็ก	ผล	20 - 25	18 - 20	18 - 20		25 - 30	20 - 25	20 - 25		
3. มะละกอแขกดำ	กก.	18 - 25	16 - 18	16 - 18		25 - 30	20 - 25	20 - 25		
4. แดงโมพันธุ์กินรี	กก.	12 - 13	13 - 14	13 - 14		15 - 20	18 - 20	18 - 20		
5. กล้วยหอมทอง(ใหญ่)	ผล.	2.00 - 2.50	2.00 - 2.50	2.00 - 2.50		2.50 - 3.00	2.50 - 3.00	2.50 - 3.00		
6. กล้วยน้ำว้า	หวี	15 - 18	12 - 18	12 - 18		18 - 25	15 - 25	15 - 25		
7. กล้วยไข่ (ใหญ่)	หวี	20 - 22	14 - 17	14 - 17		22 - 28	20 - 25	20 - 25		
กล้วยไข่ (กลาง)	หวี	14 - 18	10 - 13	10 - 13		15 - 20	15 - 18	15 - 18		
8. ฝรั่ง สาลี (กละ)	กก.	12 - 13	15 - 18	15 - 18		15 - 18	18 - 20	18 - 20		
ฝรั่ง (คัด)	กก.	18 - 20	20 - 22	20 - 22		20 - 25	22 - 25	22 - 25		
9. สับปะรดศรีราชา										
เบอร์ 1	กก.	10.00 - 12.00	10.00 - 12.00	10.00 - 12.00		15 - 17	15 - 17	15 - 17		
เบอร์ 2	กก.	8.00 - 9.00	8.00 - 9.00	8.00 - 9.00		13 - 14	13 - 14	13 - 14		
เบอร์ 3	กก.	6.00 - 7.00	6.00 - 7.00	6.00 - 7.00		10 - 12	10 - 12	10 - 12		




รายการ	หน่วย บาท	ราคาขายส่ง			+ เพิ่มขึ้น	ราคาขายปลีก			+ เพิ่มขึ้น	ภาวะการค้า
		ปีก่อน	วันก่อน	วันนี้	- ลดลง	ปีก่อน	วันก่อน	วันนี้	- ลดลง	
		11 เม.ย. 50	8 เม.ย. 51	11 เม.ย. 51		11 เม.ย. 50	8 เม.ย. 51	11 เม.ย. 51		
10. องุ่นพันธุ์ไวท์มะละกา (เบอร์ยอด)	กก.	40 - 48	35 - 40	35 - 40		55 - 70	45 - 60	45 - 60		
11. มะม่วงน้ำดอกไม้ (เบอร์ 0)	กก.	37 - 40	20 - 22	20 - 22		45 - 50	30 - 35	30 - 35		
(เบอร์ 1)	กก.	30 - 32	15 - 18	15 - 18		35 - 40	20 - 25	20 - 25		
12. มะม่วงเขียวเสวย (เบอร์ 0)	กก.	-	22 - 23	22 - 23		-	30 - 35	30 - 35		
(เบอร์ 1)	กก.	-	14 - 17	14 - 17		-	18 - 20	18 - 20		
13. เงาะโรงเรียน	กก.	18 - 25	38 - 45	35 - 40	-3 ถึง -5	25 - 35	45 - 55	40 - 50	-5	
14. ทุเรียนพันธุ์ชะนี	กก.	25 - 32	30 - 35	28 - 35	-2	35 - 40	40 - 45	38 - 45	-2	

ผู้ตรวจ



(นางสาวพอลิกา สุวรรณลักษณ์)

ผู้รายงาน



(นางสาวพินชา กระปี่ทอง)

ฝ่ายติดตามและประเมินภาวะตลาดสินค้าเกษตร สำนักส่งเสริมการค้าสินค้าเกษตร กรมการค้าภายใน โทร. 0 2547 5400