

**ภาวะตลาดสินค้าข้าว ประจำวันที่ 23 มิถุนายน 2551**

ชนิด	สัปดาห์ก่อน ต่ำ-สูง	วันนี้อย่างก่อน 21 มิ.ย. 50	วันก่อน 20 มิ.ย. 51	วันนี้ 23 มิ.ย. 51	เปรียบเทียบ วันนี้/วันก่อน
<b>ข้าวเปลือกเจ้านาปรัง ความชื้นไม่เกิน 15 % ปี 2551</b>					
(ราคารับจำนำข้าวเปลือกเจ้า 100 % 14,000 บาท , 5% 13,800 บาท, 10% 13,600 บาท, 15% 13,400 บาท)					
จังหวัดนครสวรรค์	12.00-13.00	6.20-6.30	12.00-13.00	12.00-13.00 (22มิ.ย.51)	
จังหวัดพิษณุโลก	12.00-13.00	6.00-6.30	12.00-13.00	12.00-13.00	
จังหวัดสุพรรณบุรี	12.60-13.80	6.40-6.50	12.60-12.70	12.60-12.70	
จังหวัดปทุมธานี	11.50-12.50	6.30-6.40	12.00-12.50	12.00-12.50	
<b>ข้าวเปลือกหอมมะลิ ปี 2550/51 (ราคารับจำนำ ปี 2550/51 9,000 - 9300 บาท/ตัน สีสั้ตันข้าว 36-42 กรัม)</b>					
(สีได้ตันข้าว 36 กรัม)					
จังหวัดอุดรธานี	14.80-15.50	9.00-9.20	14.80-15.00	14.80-15.00	
จังหวัดสุรินทร์	15.00-15.10	8.80-8.90	15.00-15.10	15.00-15.10	
<b>ข้าวเปลือกหอมจังหวัด ปี 2550/51 (ราคารับจำนำ ปี 2550/51 7,500-7,800 บาท/ตัน สีสั้ตันข้าว 34-40 กรัม)</b>					
จังหวัด	13.00-13.50		13.00-13.50	13.00-13.50	
<b>ข้าวเปลือกหอมปทุมธานีนาปรัง ความชื้นไม่เกิน 15 % ปี 2551</b>					
(ราคารับจำนำที่ 42 กรัม 14,000 บาท)					
จังหวัดสุพรรณบุรี	12.60-13.80	6.60-6.80	12.60-12.70	12.60-12.70	
<b>ข้าวเปลือกเหนียวเมล็ดยาวนาปี ปี 2550/51 (ราคารับจำนำ ปี 2550/51 8,100 บาท/ตัน)</b>					
จังหวัดอุดรธานี	9.00-9.50	12.60-12.80	9.00-9.50	9.00-9.50	
<b>ข้าวสาร</b>					
ข้าวขาว 100% ชั้น 2 (ใหม่)	21.50-22.55	10.90-10.95	22.50-22.55	<b>22.00-22.05</b>	<b>- 0.50</b>
ข้าวขาว 5% (ใหม่)	20.55-21.55	10.60-10.65	21.50-21.55	<b>21.20-21.25</b>	<b>- 0.30</b>
ปลายข้าว เอ.วัน .เลิศ (ใหม่)	15.00-16.05	8.20-8.25	16.00-16.05	16.00-16.05	
ข้าวเหนียว 100%	23.50-24.55	10.90-10.95	24.00-24.05	24.00-24.05	
ปลายข้าวเหนียว เอ.วัน	10.00-10.05	7.55-7.60	10.00-10.05	10.00-10.05	
ข้าวหอมมะลิ 100% ชั้น 2	26.40-27.20	17.80-18.00	27.10-27.20	27.10-27.20	
ข้าวใหม่	26.40-27.20	17.40-17.60	27.10-27.20	27.10-27.20	
ปลายข้าวหอมมะลิ	17.00-17.55	9.20-9.30	17.50-17.55	17.50-17.55	
ข้าวใหม่	17.00-17.55	9.95-10.00	17.50-17.55	17.50-17.55	
ข้าวหอมจังหวัด	25.00-26.10	17.00-17.20	26.00-26.10	26.00-26.10	
ข้าวหอมปทุมธานี	24.00-25.55	13.70-13.90	25.50-25.55	25.50-25.55	
ข้าวใหม่	24.00-25.55	12.70-12.90	25.50-25.55	25.50-25.55	
ปลายข้าวหอมปทุมธานี	16.00-17.05	8.80-8.90	17.00-17.05	17.00-17.05	
ข้าวใหม่	16.00-17.05	9.10-9.15	17.00-17.05	17.00-17.05	
ข้าวเหนียว 10% เมล็ดยาว	14.95-15.00	21.20-21.40	15.55-15.60	15.55-15.60	
ปลายข้าวเหนียว เอ.วัน	13.00-13.10	-	13.00-13.10	13.00-13.10	
ข้าวใหม่	13.00-13.10	15.80-16.00	13.00-13.10	13.00-13.10	
รำข้าวขาว	8.05-8.10	6.10-6.20	8.05-8.10	<b>8.25-8.30</b>	<b>+ 0.20</b>
<b>ข้าวสารขายปลีก</b>					
ข้าวหอมมะลิ	36.66-42.00	24.66-25.33	36.66-42.00	36.66-42.00	
ข้าวขาว 100%	32.00-34.00	16.00-17.33	32.00-34.00	32.00-34.00	
ข้าวเหนียว 10% เมล็ดยาว	17.33-18.00	21.33-22.00	17.33-18.00	17.33-18.00	

**สถานการณ์ทั่วไป**

- **ข้าวเปลือก** ภาวะการค้าค่อนข้างซบเซา โรงสีส่วนใหญ่ชะลอการซื้อขาย เนื่องจากเตรียมการเข้าร่วมโครงการรับจำนำข้าวเปลือก ๔ ส่วนระดับราคายังคงเคลื่อนไหวอยู่ในเกณฑ์ดี

- **ปริมาณข้าวเปลือก** ปริมาณซื้อขาย ณ ท่าข้าวลาดยาวจังหวัดนครสวรรค์และตลาดกลางสินค้าเกษตรจังหวัดพิษณุโลก เมื่อวันที่ 22 มิถุนายน 2551 มีปริมาณ 197 และ 67 เมตริกตัน ตามลำดับ

- **ข้าวสาร** ผู้ส่งออกส่วนใหญ่ชะลอการรับซื้อ เนื่องจากมีสินค้าเพียงพอกับความต้องการแล้ว ขณะที่ ผลผลิตออกสู่ตลาดมีปริมาณเพิ่มมากขึ้น ประกอบกับ ไม่มีคำสั่งซื้อจากต่างประเทศ ส่งผลให้ราคาข้าวขาว ปรับตัวลดลง ส่วนรำข้าว ราคาปรับสูงขึ้นตามความต้องการของตลาด

**ข้าวเปลือกภูมิภาค**  
**ประจำวันที่ 23 มิถุนายน 2551**

ชนิด	สัปดาห์ก่อน ต่ำ-สูง	จันทร์	อังคาร	พุธ	พฤหัสบดี	ศุกร์	สัปดาห์นี้ ต่ำ-สูง
------	------------------------	--------	--------	-----	----------	-------	-----------------------

บาท/1000กก.

**ข้าวเปลือกเจ้านาปรัง ความชื้นไม่เกิน 15 % ปี 2551**

(ราคารับจำนำข้าวเปลือกเจ้า100% 14,000บาท, 5% 13,800 บาท, 10% 13,600 บาท, 15% 13,400 บาท)

จังหวัดนครสวรรค์	12000-13000	12000-13000/					12000-13000
		(22มิ.ย.51)					
จังหวัดพิษณุโลก	12000-13000	12000-13000/					12000-13000
จังหวัดสุพรรณบุรี	12600-13800	12600-12700					12600-12700
จังหวัดปทุมธานี	11500-12500	12000-12500					12000-12500

**ข้าวเปลือกหอมมะลิ ปี 2550/51 (สีได้ต้นข้าว 36-42 กรัม)**

(สีได้ต้นข้าว 36 กรัม)

จังหวัดอุดรธานี	14800-15500	14800-15000/					14800-15000
จังหวัดสุรินทร์	15000-15100	15000-15100/					15000-15100

**ข้าวเปลือกหอมจังหวัด ปี 2550/51 (สีได้ต้นข้าว 34-40 กรัม)**

(สีได้ต้นข้าว 34 - 40 กรัม)

จังหวัด	13000-13500	13000-13500					13000-13500
---------	-------------	-------------	--	--	--	--	-------------

**ข้าวเปลือกหอมปทุมธานีนาปรัง ความชื้นไม่เกิน 15 % ปี 2551**

(ราคารับจำนำที่ 42 กรัม 14,000 บาท)

จังหวัดสุพรรณบุรี	12600-13800	12600-12700					12600-12700
-------------------	-------------	-------------	--	--	--	--	-------------

**ข้าวเปลือกเหนียวเมล็ดยาวนาปี ปี 2550/51**

จังหวัดอุดรธานี	9000-5000	9000-9500/					9000-9500
-----------------	-----------	------------	--	--	--	--	-----------

กรมการค้าภายใน

สำนักส่งเสริมการค้าสินค้าเกษตร

โทร. 0 2547 5400

**ราคาขายส่งข้าว ผลิตภัณฑ์ และกระสอบป่าน**  
**ในตลาดกรุงเทพมหานคร**  
**ประจำวันที่ 23 มิถุนายน 2551**

ชนิด	สีปดาก่อน ต่ำ-สูง	จันทร์	อังคาร	พุธ	พฤหัสบดี	ศุกร์	สีปดาก่อน ต่ำ-สูง
ขายส่งทั่วไป ความชื้นไม่เกิน 14% เป็นราคาตามตัวอย่างที่ผู้ส่งออกหรือผู้ค้าส่งรับซื้อจากโรงสีหรือซื้อผ่านนายหน้า (หยง) ที่ผู้ส่งออกรับซื้อด้วยเงินสด ไม่รวมกระสอบ (คำนวณราคาซื้อรวมกระสอบป่านชนิดบรรจุ 100 กก.หักด้วยราคากระสอบป่านใช้แล้วหนึ่งครั้ง) ส่งหน้าโรงเก็บข้าวของผู้ซื้อ							
ข้าวขาว 100% ชั้น 1	2650-2655	2650-2655					บาท/100 กก. 2650-2655
ข้าวใหม่	-	-					-
ข้าวขาว 100% ชั้น 2	2500-2505	2500-2505					2500-2505
ข้าวใหม่	2150-2255	<b>2200-2205</b> ↓					2200-2205
ข้าวขาว 100% ชั้น 3	2490-2495	2490-2495					2490-2495
ข้าวใหม่	2140-2245	<b>2190-2195</b>					2190-2195
ข้าวขาว 5%	2450-2455	2450-2455					2450-2455
ข้าวใหม่	2050-2155	<b>2120-2125</b>					2120-2125
ข้าวขาว 10%	2445-2450	2445-2450					2445-2450
ข้าวใหม่	2025-2130	<b>2095-2100</b>					2095-2100
ข้าวขาว 15%	-	-					-
ข้าวใหม่	2010-2115	<b>2080-2085</b>					2080-2085
ข้าวขาว 25%	-	-					-
ข้าวใหม่	1995-2100	<b>2065-2070</b>					2065-2070
ปลายข้าวขาว เอ.วัน.เลิศ	1550-1605	1600-1605					1600-1605
ข้าวใหม่	1550-1605	1600-1605					1600-1605
ปลายข้าวขาว เอ.วัน.พิเศษ	1540-1595	1590-1595					1590-1595
ข้าวใหม่	1540-1595	1590-1595					1590-1595
ปลายข้าวขาว ซี.วัน*	1020-1055	1050-1055					1050-1055
ข้าวเหนียว กข.6							
ข้าวใหม่	1795-1800	1795-1800					1795-1800
ข้าวเหนียว 10% เมล็ดยาว							
ข้าวใหม่	1555-1560	1555-1560					1555-1560
ข้าวเหนียว 10% เมล็ดสั้น							
ข้าวใหม่	1495-1500	1495-1500					1495-1500
ปลายข้าวเหนียว เอ.วัน	1300-1310	1300-1310					1300-1310
ข้าวใหม่	1300-1310	1300-1310					1300-1310
ข้าวเหนียว 100%	2350-2455	2400-2405					2400-2405
ข้าวใหม่	2250-2355	2300-2305					2300-2305
ปลายข้าวเหนียว เอ.วัน	1000-1005	1000-1005					1000-1005
ข้าวหอมมะลิ							
100% ชั้น 1	2740-2820	2810-2820					2810-2820
ข้าวใหม่	2740-2820	2810-2820					2810-2820
100% ชั้น 2	2640-2720	2710-2720					2710-2720
ข้าวใหม่	2640-2720	2710-2720					2710-2720
ปลายข้าวหอมมะลิ	1700-1755	1750-1755					1750-1755
ข้าวใหม่	1700-1755	1750-1755					1750-1755
ข้าวหอมจังหวัด							
ข้าวใหม่	2500-2610	2600-2610					2600-2610
ข้าวหอมปทุมธานี	2400-2555	2550-2555					2550-2555
ข้าวใหม่	2400-2555	2550-2555					2550-2555
ปลายข้าวหอมปทุมธานี	1600-1705	1700-1705					1700-1705
ข้าวใหม่	1600-1705	1700-1705					1700-1705

หมายเหตุ\* ปลายข้าวขาว ซี.วัน. เป็นราคาที่สืบเพื่อใช้ในการคำนวณอัตราส่งมอบตามโครงการรับจำนำข้าวเปลือก

## ( 23 มิถุนายน 2551 )

ชนิด	สัปดาห์ก่อน ต่ำ-สูง	จันทร์	อังคาร	พุธ	พฤหัสบดี	ศุกร์	สัปดาห์นี้ ต่ำ-สูง
<b>รำข้าว</b>	ราคาเงินสดไม่รวมกระสอบ ส่งมอบหน้าโรงเก็บข้าวของผู้ซื้อ						บาท/100 กก.
ขาว	805-810	825-830					825-830
หนึ่ง	990-995	1010-1015					1010-1015
สกัด	565-570	585-590					585-590
กล้อง	95-100	115-120					115-120
<b>ข้าวสาร</b>							
(ขายส่งให้ร้านขายปลีก) บาท/100 กก.							
<b>ข้าวสารเจ้า</b>							
100% (ข้าวหอม)	3300-3350	3200-3250					3200-3250
ข้าวใหม่	3300-3350	3200-3250					3200-3250
100%	2700-2750	2600-2650					2600-2650
ข้าวใหม่	2600-2650	2600-2650					2600-2650
5%	2650-2700	2550-2600					2550-2600
ข้าวใหม่	2550-2600	2550-2600					2550-2600
<b>ข้าวสารเหนียว</b>							
<b>สันป่าตอง (เขี้ยววง)</b>							
100% (ใหม่)	2300-2350	2300-2350					2300-2350
5% (ใหม่)	1900-1950	1900-1950					1900-1950
<b>ข้าวสารเหนียว</b>							
10% เมล็ดยาว(ใหม่)	1650-1700	1650-1700					1650-1700
10% เมล็ดสั้น(ใหม่)	1595-1645	1595-1645					1595-1645
<b>ผลิตภัณฑ์ข้าว</b>	ราคาเงินสด (กล่องละ 10 กิโลกรัม)						
<b>แป้งข้าวเจ้าเหนียว</b>							บาท/3 กล่อง
เจ้าไม่น้ำ(3กล่อง)	895-900	895-900					895-900
เหนียวไม่น้ำ(3กล่อง)	835-840	835-840					835-840
<b>กระสอบป่าน (ทอในประเทศด้วยใยปอ) ขนาด 29 นิ้ว x 43 นิ้ว</b>	ราคาเงินสดส่งมอบถึงร้านผู้ซื้อ						บาท/1 ใบ
ใหม่	33.75-35.00	33.75-35.00					33.75-35.00
ใช้แล้ว -ไม่มีตรา	24.00-26.00	24.00-26.00					24.00-26.00
- มีตรา	17.00-19.00	17.00-19.00					17.00-19.00

ราคาขายปลีกข้าวสารในตลาดกรุงเทพฯ ฯ  
 ประจำวันที่ 23 มิถุนายน 2551

บาท/15 กก.

ชนิด	สัปดาห์ก่อน ต่ำ-สูง	จันทร์	อังคาร	พุธ	พฤหัสบดี	ศุกร์	สัปดาห์นี้ ต่ำ-สูง
------	------------------------	--------	--------	-----	----------	-------	-----------------------

**100% (ข้าวหอม)**

ร้านค้าปลีกทั่วไป	620-630	<b>600-610</b>					<b>600-610</b>
ข้าวใหม่	550-560	<b>530-540</b>					<b>530-540</b>

**ข้าวสารเจ้า 100%**

ร้านค้าปลีกทั่วไป	500-510	500-510					500-510
ข้าวใหม่	480-490	480-490					480-490

**ข้าวสารเจ้า 5%**

ร้านค้าปลีกทั่วไป	450-460	450-460					450-460
ข้าวใหม่	430-440	430-440					430-440

**ข้าวสารเหนียว**


**สันป่าตอง (เขี้ยว)**

100%	390-400	390-400					390-400
5%	340-350	340-350					340-350
10% เมล็ดยาว	260-270	260-270					260-270
10% เมล็ดสั้น	210-220	210-220					210-220

## สถานการณ์ทั่วไป

- ข้าวเปลือก ภาวะการค้าค่อนข้างซบเซา โรงสีส่วนใหญ่ชะลอการซื้อขาย เนื่องจากเตรียมการเข้าร่วมโครงการรับจำนำข้าวเปลือก ๒ ส่วนระดับราคายังคงเคลื่อนไหวอยู่ในเกณฑ์ดี

- ข้าวสาร ผู้ส่งออกส่วนใหญ่ชะลอการรับซื้อ เนื่องจากมีสินค้าเพียงพอกับความต้องการแล้ว ขณะที่ ผลผลิตออกสู่ตลาดมีปริมาณเพิ่มมากขึ้น ประกอบกับ ไม่มีคำสั่งซื้อจากต่างประเทศ ส่งผลให้ราคาข้าวขาว ปรับตัวลดลง ส่วนรำข้าว ราคาปรับสูงขึ้นตามความต้องการของตลาด



.....  
(นางประทุม กษมาประพทธิ)

ผู้รายงาน

ราคาข้าวสารขายส่งในตลาดกรุงเทพฯ ณ โกดังผู้ส่งออก (ความชื้นไม่เกิน 14%)

ชนิด	2551	มิถุนายน 2551																				วันที่		
	พ.ค.	เฉลี่ย	2	3	4	5	6	9	10	11	12	13	16	17	18	19	20	23	24	25	26	27	30	21 มิ.ย.50
ข้าวขาว 100% ชั้น 2	2708	2502	2502	2502	2502	2502	2502	2502	2502	2502	2502	2502	2502	2502	2502	2502	2502	2502	2502	2502	2502	2502	2502	1315
ข้าวใหม่	2613	2229	2102	2002	2302	2402	2352	2352	2332	2282	2182	2147	2152	2202	2202	2202	2202	2252	2202					1092
ข้าวขาว 5%	2658	2452	2452	2452	2452	2452	2452	2452	2452	2452	2452	2452	2452	2452	2452	2452	2452	2452	2452	2452	2452	2452	2452	1255
ข้าวใหม่	2524	2132	2002	1902	2202	2302	2272	2272	2248	2182	2102	2002	2052	2102	2102	2102	2102	2152	2122					1062
ปลายข้าวขาวเอวันเลิศ	2212	1555	1552	1402	1552	1602	1602	1602	1552	1502	1502	1502	1552	1552	1602	1602	1602	1602	1602					817
ข้าวใหม่	2212	1555	1552	1402	1552	1602	1602	1602	1552	1502	1502	1502	1552	1552	1602	1602	1602	1602	1602					822
ปลายข้าวขาว ซีวัน	1331	1083	1122	1022	1172	1222	1222	1222	1022	1022	1022	1022	1022	1022	1052	1052	1052	1052						745
ข้าวหนึ่ง 100%	2751	2405	2402	2152	2302	2502	2502	2502	2502	2402	2402	2352	2352	2402	2452	2452	2402	2402						1092
ปลายข้าวหนึ่ง เอ.วัน	1292	1089	1348	1348	1348	1348	1002	1002	1002	1002	1002	1002	1002	1002	1002	1002	1002	1002						757
ข้าวหอมมะลิ 100% ชั้น 2	3322	2733	2735	2735	2735	2815	2815	2815	2815	2705	2705	2705	2705	2645	2685	2685	2715	2715						1790
ข้าวใหม่	3322	2733	2735	2735	2735	2815	2815	2815	2815	2705	2705	2705	2705	2645	2685	2685	2715	2715						1750
ปลายข้าวหอมมะลิ	2298	1683	1702	1502	1652	1702	1702	1702	1702	1652	1602	1602	1702	1702	1752	1752	1752	1752						925
ข้าวใหม่	2298	1683	1702	1502	1652	1702	1702	1702	1702	1652	1602	1602	1702	1702	1752	1752	1752	1752						998
ข้าวหอมจังหวัด	3100	2555	2505	2505	2505	2605	2605	2605	2605	2505	2505	2505	2505	2505	2605	2605	2605	2605						1710
ข้าวหอมปทุมธานี	2911	2488	2498	2398	2398	2548	2548	2548	2548	2402	2402	2402	2402	2502	2552	2552	2552	2552						1380
ข้าวใหม่	2911	2488	2498	2398	2398	2548	2548	2548	2548	2402	2402	2402	2402	2502	2552	2552	2552	2552						1280
ปลายข้าวหอมปทุมธานี	2232	1618	1602	1452	1602	1652	1652	1652	1652	1602	1552	1552	1602	1602	1652	1652	1702	1702						885
ข้าวใหม่	2232	1618	1602	1452	1602	1652	1652	1652	1652	1602	1552	1552	1602	1602	1652	1652	1702	1702						912
ข้าวเหนียว ก.ช 6	2431	1848	1898	1898	1898	1898	1898	1898	1898	1898	1798	1798	1798	1798	1798	1798	1798	1798						2230
ข้าวเหนียว 10% เมล็ดยาว	2141	1608	1658	1658	1658	1658	1658	1658	1658	1658	1558	1558	1558	1558	1558	1558	1558	1558						2130
ข้าวเหนียว 10% เมล็ดสั้น	2081	1548	1598	1598	1598	1598	1598	1598	1598	1598	1498	1498	1498	1498	1498	1498	1498	1498						2070
ปลายข้าวเหนียว เอ.วัน	1795	1330	1455	1455	1355	1355	1305	1305	1305	1305	1305	1305	1305	1305	1305	1305	1305	1305						1590
ข้าวใหม่	1795	1330	1455	1455	1355	1355	1305	1305	1305	1305	1305	1305	1305	1305	1305	1305	1305	1305						-
รำข้าวขาว	919	804	787	787	787	787	808	808	808	808	808	808	808	808	808	808	808	828						615

ข้าวเปลือกเจ้านาปรัง ปี 2551 (ความชื้นไม่เกิน 15%)

หน่วย:บาท/ตัน

แหล่งราคา	2551		มิถุนายน 2551																						
	พ.ค.	เฉลี่ย	2	3	4	5	6	8	9	10	11	12	13	16	17	18	19	20	22	23	24	25	26	27	
ตลาดกลางท่าข้าวลาดยาว	13086	12544	13250	12500	12500	12500	12500	12500	12500	12500	12500	12500	12500	12500	12500	12500	12500	12500	12500	12500	12500	12500	12500	12500	12500
จ. พิษณุโลก	13803	12266	12500	12500	11250	11250	11250		12500	12500	12500	12500	12500	12500	12500	12500	12500	12500	12500	12500		12500			
จ. สุพรรณบุรี	13917	12906	12800	12250	10600	13050	13250		13250	13250	13250	13250	13250	13550	13550	13250	12650	12650	12650	12650		12650			
จ. ปทุมธานี	13722	11969	12250	11250	11250	11750	12250		12250	12250	12250	12250	11750	11750	11750	11750	12250	12250	12250	12250		12250			
เฉลี่ย	13632	12421	12700	12125	11400	12138	12313	12500	12625	12625	12625	12625	12500	12575	12575	12500	12475	12475	12500	12467					
			ราคารับจำนำข้าวเปลือกเจ้า 100% 14,000 บาท, 5% 13,800บาท, 10% 13,600 บาท, 15% 13,400 บาท)																						

ข้าวเปลือกเจ้านาปรัง ปี 2551 (ความชื้นไม่เกิน 25%)

หน่วย:บาท/ตัน

แหล่งราคา	2551		มิถุนายน 2551																						
	พ.ค.	เฉลี่ย	2	3	4	5	6	8	9	10	11	12	13	16	17	18	19	20	22	23	24	25	26	27	
ตลาดกลางท่าข้าวลาดยาว	11538	10544	11250	10500	10500	10500	10500	10500	10500	10500	10500	10500	10500	10500	10500	10500	10500	10500	10500	10500	10500	10500	10500	10500	10500
จ. พิษณุโลก	12233	10488	10600	10600	10000	10000	10000		10600	10600	10600	10600	10600	10600	10600	10600	10600	10600	10600	10600		10600			
จ. สุพรรณบุรี	12367	11361	11200	10200	8875	11550	11700		11700	11700	11700	11700	11700	12000	12000	11700	11350	11350	11350	11350		11350			
จ. ปทุมธานี	12439	10469	10750	9750	9750	10250	10750		10750	10750	10750	10750	10250	10250	10250	10250	10750	10750	10750	10750		10750			
เฉลี่ย	12144	10715	10950	10263	9781	10575	10738	10500	10888	10888	10888	10888	10763	10838	10838	10763	10800	10800	10500	10900					



ข้าวเปลือกหอมมะลิ ปี 2550/51

หน่วย บาท/ตัน

แหล่งราคา	2551 พ.ค.	มิถุนายน 2551																											
		เฉลี่ย	2	3	4	5	6	9	10	11	12	13	16	17	18	19	20	23	24	25	26	27	30						
จังหวัดอุดรธานี	18083	15194	15750	15250	15250	15250	15250	15250	15250	15250	15250	15250	15250	15250	15250	15250	15250	15250	15250	15250	15250	15250	15250	15250	14900	14900	14900	14900	
จังหวัดสุรินทร์	18911	15206	16050	16050	15550	15050	15050	15050	15050	15050	15050	15050	15050	15050	15050	15050	15050	15050	15050	15050	15050	15050	15050	15050	15050	15050	15050	15050	15050
เฉลี่ย	18497	15200	15900	15650	15400	15150	15150	15150	15150	15150	15150	15150	15150	15150	15150	15150	15150	15150	15150	15150	15150	15150	15150	15150	14975	14975	14975	14975	14975

ราคาปรับจํานำ ปี 2550/51 9,000 - 9,300 บาท/ตัน

ข้าวเปลือกเหนียว 10 % เมล็ดยาว ปี 2550/51

หน่วย บาท/ตัน

แหล่งราคา	2551 พ.ค.	มิถุนายน																												
		เฉลี่ย	2	3	4	5	6	9	10	11	12	13	16	17	18	19	20	23	24	25	26	27	30							
จังหวัดอุดรธานี	12664	9309	9750	9700	9250	9250	9250	9250	9250	9250	9250	9250	9250	9250	9250	9250	9250	9250	9250	9250	9250	9250	9250	9250	9250	9250	9250	9250	9250	9250

ราคาปรับจํานำ ปี 2550/51 8,100 บาท/ตัน

ราคาข้าวสารบรรจุถุงที่ห้างสรรพสินค้าจำหน่าย

ประจำวันที่ 23 มิถุนายน 2551

บาท / ถุง

ชนิด	หน่วย	ราคา หน้าถุง	ท็อป	ตั้งอ้วนแสง	สหกรณ์กรุงเทพ	เทสโก	บิ๊กซี	คาร์ฟูร์	แมคโคร
ข้าวหอมมะลิ 100%									
บัวทิพย์	5 กก.	230				199			
สุรินทร์ทิพย์	5 กก.	280	250		232				
หงษ์ทอง (แดง)	5 กก.	250	240	220	220	220	223	209	204
(ใหม่)	5 กก.	280	249	231	230		234	229	219
มานัญครอง (แดง)	5 กก.	250	239	226	225	210	220		205
มานัญครอง (เขียว)	5 กก.	230			(205)189				220
เกษตร (แดง)	5 กก.	250		216	214		202		
เกษตร (เขียว)	5 กก.	240		210	210	197	197	200	199
เบญจรงค์	5 กก.			197		195	195		193
ฉัตรทอง (แดง)	5 กก.	240	215		230		215	222	
ฉัตรอุบล (เหลือง)	5 กก.	210			203		198	193	199
ศรเพชร	5 กก.	230						207	
แสนดี (ดินสยาม)	5 กก.	250	(214)205		209	190		205	200
ทุ่งกุลา	5 กก.	300		223	241		223		240
ปิ่นเงินเพชร	5 กก.	300	215				198	189	
ไทไท(หอมมะลิอินทรีย์)	5 กก.	300	270						
โคโค	5 กก.	200							
ดอกบัว	5 กก.	230	190			199	200	200	
เทสโก้(สีทอง)	5 กก.	220				193			
อิมทิพย์ (กินรี)	5 กก.	250	209		193	205	230	230	219
เพื่อนไทย	5 กก.								
# ท็อป	5 กก.	220	209						
ช้างทิพย์	4 กก.	240				199		207	
ปทุมทอง	5 กก.	220	205						183
ชามทอง	5 กก.	220	215						
นมรุ่ง	5 กก.	230				194			
รุ่ง	5 กก.								
ศรีเมือง	5 กก.	250							
เอโร่(แดง)	5 กก.	250							197
เอโร่(เงิน)	5 กก.	240							187
ส.เขมรราช	5 กก.	280			230				
บัวทอง	5 กก.	220	199	194			(230)200		189
เก็กฮวย	5 กก.	220							
บัณฑิตน้อย	5 กก.	230			189				
บิ๊กซี	5 กก.	250					189		
คาร์ฟูร์	5 กก.								
ข้าวหอมมะลิ 5%									
หงษ์ทอง (เขียว)	5 กก.	230	229	193	182		215	209	
แสนดี (ทุ่งกุลา)	5 กก.	240			193			207	
เอโร่	5 กก.	240							187
เบญจรงค์	5 กก.	180							179

ชนิด	หน่วย	ราคา หน้าถุง	ท็อป	ตั้งหัวเตียง	สหกรณ์กรุงเทพ	เทสโก	บิกซี	คาร์ฟูร์	แมคโคร
<b>ข้าวหอมมะลิ 10%</b>									
สุพรรณหงส์ (แดง)	5 กก.	280	205						
เซฟ	5 กก.	210	209						
หงษ์ทอง (ส้ม)	5 กก.	210					205	200	
เกษตร (ม่วง)	5 กก.	230					193		192
# อิมทิพย์ (เขียว)	5 กก.	215	215						
# คຸ້ມคຳ	5 กก.	185				180			
ท็อป	5 กก.		179						
<b>ข้าวหอมปทุมธานี 100%</b>									
ฉัตร(ม่วง)	5 กก.	195						179	179
มาบุญครอง (ส้ม)	5 กก.	230					205	205	
ดอกบัว	5 กก.	210				161*		195	189
หงษ์ทอง (ส้ม)	5 กก.	230		220	193		194	230	193
เทสโก้(เทา)	5 กก.	200				175			
ภูมิทิพย์	5 กก.	280					173		
เอโร่	5 กก.	230							184
<b>ข้าวผสม (ข้าวหอมมะลิและข้าวขาว)</b>									
แสนดี	5 กก.	220							183
มาบุญครอง (ชมพู)	5 กก.	220			203			199*	
# ชวนาไทย	5 กก.	250							
# สุพรรณหงส์	5 กก.					170			
# ฉัตร (ส้ม)	5 กก.	230			(195)177	170	170		172
# ฉัตรอรุณ(เขียว)	5 กก.	215				160	177		179
# ไวคิง(เขียว)	5 กก.	220		189					183
เกษตร(เขียวอ่อน)	5 กก.	220					185		179
TESCO (เขียว)	5 กก.	220				175			
ปิ่นเงิน	5 กก.	250	189*				185		179
เอโร่	5 กก.	220							177
ระพีรุณ	5 กก.						185		
คาร์ฟูร์	5 กก.								
บัวทอง(เขียว)	5 กก.	180					169	170*	167
บัวทอง(ฟ้า)	5 กก.	200					180	149	180
ธัญญารักษ์ (เขียว)	5 กก.	190			177				
<b>ข้าวหอมมะลิและข้าวมันปู</b>									
ธัญญทิพย์	5 กก.	300		223	241				240
ธัญญทิพย์	2 กก.	130	109	89	107				
ดอกมะติ	2 กก.	90			85				
ท็อป	2 กก.	90							
เบญจรงค์	5 กก.								
เนเจอร์ โชน	1.4 กก.								
<b>ข้าวเหนียว</b>									
ธัญญทิพย์	1 กก.	45	45	44.50					
เทสโก้	5 กก.	180				125			
บัวทิพย์	5 กก.	150				125	133		
แสนดี	5 กก.	180						176.50	143
คาร์ฟูร์	5 กก.							169	
บิกซี	5 กก.	180					147		
เอโร่	5 กก.	185							140
ฉัตร	5 กก.						150		149

ชนิด	หน่วย	ราคา หน้าถุง	ท็อป	ตั้งอ้าวแสง	สหกรณ์กรุงเทพ	เทสโก	บิ๊กซี	คาร์ฟูร์	แมกโคร
<b>ข้าวกล้องหอมมะลิ 100 %</b>									
คุ่มค่า	5 กก.	160							
เทสโก้	5 กก.	200							
เบญจรงค์	2 กก.	70		68					
ดอกบัว	2 กก.								
เนเจอร์โซน	1.4 กก.	150	86			112			
กฟผ	2 กก.	80	75						
# เกรทชาเวสต์	2 กก.	180	139			130			
นัตรทอง	2 กก.	100							
มานูญครอง	2 กก.	110	100	99	91				
เพื่อนไทย	2 กก.								
ไทไท	2 กก.	160	120	112		111			
#-จอกมะลิ	2 กก.	80							
# หงษ์ทอง	2.5 กก.	110		89	86				
เบญจรงค์	2 กก.								
TOPS	5 กก.		85						
เทสโก้	2 กก.	90							
แสนดี	5 กก.	250							193
<b>ข้าวขาว 100%</b>									
สุพรรณหงส์	5 กก.						165		
มิตรภาพ(ม่วง)	5 กก.								
ดอกบัว	5 กก.	190	190			178		178	
โคโค	5 กก.								
หงส์ทอง (น้ำเงิน)	5 กก.	230		199	182		205	192	182
เพื่อนไทย	5 กก.								
เกษตร(น้ำเงิน)	5 กก.	210					185	160	
เบญจรงค์	5 กก.	220							167
เทสโก้ (น้ำเงิน)	5 กก.					149			
ปิ่นเงิน	5 กก.	250						160*	
แสนดี	5 กก.	230							189
พระพิรุณ	5 กก.	200					175		
ไวกิ่ง	5 กก.	220							183
มานูญครอง (ฟ้า)	5 กก.	220	199	194	193	189	189	189	
มานูญครอง (น้ำเงิน)	5 กก.	220					189		189
ปทุมทิพย์	5 กก.						173		
เอโร่	5 กก.	230							182
บิ๊กซี	5 กก.	230					175		
<b>ข้าวขาว 5%</b>									
โคโค	5 กก.	180							
เอโร่	5 กก.	220							172
แสนดี	5 กก.	220						192.5	179
บัณฑิตน้อย	5 กก.	170			157				
ช้างคู่โลก	5 กก.	170			157				
นัตร(น้ำเงิน)	5 กก.	175							159
รัฐบุรุษ	5 กก.				166				

ชนิด	หน่วย	ราคา หน้าถุง	ที่อป	ตั้งอ้วแสง	สหกรณ์กรุงเทพ	เทสโก	บิ๊กซี	คาร์ฟูร์	แมกโคร
ข้าวขาว 10%									
สุพรรณหงส์	5 กก.								
ชานาไทย	5 กก.	250	189						165
ปทุมทิพย์	5 กก.	220					160		155
เซฟแพค	5 กก.								155
ข้าวขาว 25%									
เฟิร์สทไฟรซ์	5 กก.								
ภัตรา	5 กก.	160					160		
ข้าวอื่น ๆ)									
คาร์ฟูร์ 35	5 กก.							145	
กสิกรไทย (ขข 35%)	5 กก.	220					155		
คุ้มคำ (ขข. 35 %)	5 กก.	150				140			
หงษ์ทอง ( ข้าวสังข์หยด )	2 กก.	85		85		85		85	

\* จัดรายการพิเศษ

กรมการค้าภายใน สำนักงานส่งเสริมการค้าสินค้าเกษตร โทร 02 5475400

รายงานการติดตามภาวะตลาด "ปาล์มน้ำมัน และน้ำมันปาล์ม" ในกรุงเทพมหานคร

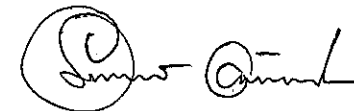
f: ราคาปาล์ม/สีดำ

ประจำวันที่ 23 มิถุนายน 2551

รายการ	หน่วย	ราคาขายส่ง			+ เพิ่มขึ้น - ลดลง	ภาวะการค้า
		ราคาวันปีก่อน	ราคาวันก่อน	ราคาวันนี้		
		23 มิ.ย. 50	20 มิ.ย. 51	23 มิ.ย. 51		
<b>ผลปาล์มทะเลาย (ราคาโรงสกัดรับซื้อ)</b>						
<b>คุณภาพ เบอร์เซนต์น้ำมัน ( คละ )</b>	บาท/กก.	4.20 - 4.60	5.80 - 6.35	5.90 - 6.35	+0.10	ผลปาล์มทะเลาย ราคาสูงขึ้น ปริมาณผลผลิตปาล์มจะมีส่งเข้าตลาด ลดลง ประกอบกับภาวะฝนตกในบางพื้นที่ ส่งผลให้ปริมาณ ลดลงอีก โรงสกัดจึงปรับราคารับซื้อสูงขึ้นตามความต้องการ  น้ำมันปาล์มดิบ ภาวะตลาดชะลอตัวและราคาในตลาดมาเลเซียผันผวน อ่อนตัวลง การซื้อขายเบาบาง มีการต่อรองราคา โรงสกัด ปรับราคาจำหน่ายลดลง เพื่อให้ตลาดคล่องตัวขึ้น อีกทั้งต่าง รอคู่สถานการณ์
- จ.กระบี่	บาท/กก.	4.20 - 4.30	6.15 - 6.30	6.20 - 6.30	+0.05	
- จ.สุราษฎร์ธานี	บาท/กก.	4.30 - 4.50	6.00 - 6.10	6.00 - 6.30	+0.20	
- จ.ชุมพร	บาท/กก.	4.40 - 4.60	6.00 - 6.30	6.00 - 6.30		
- จ.ตรัง	บาท/กก.	4.40 - 4.60	6.15 - 6.35	6.25 - 6.35	+0.10	
- จ.สตูล	บาท/กก.	4.30 - 4.50	5.80 - 6.00	5.90 - 6.10	+0.10	
<b>คุณภาพ เบอร์เซนต์น้ำมัน ( 15% )</b>	บาท/กก.	3.88 - 4.40	5.38 - 6.20	5.38 - 6.20		
- จ.กระบี่	บาท/กก.	4.10	5.50	5.60	+0.10	
- จ.สุราษฎร์ธานี	บาท/กก.	3.88	5.38	5.38		
- จ.ชุมพร	บาท/กก.	4.40	5.40	5.40		
- จ.ตรัง	บาท/กก.	4.40	6.20	6.20		
- จ.สตูล	บาท/กก.	4.30	5.80	5.90	+0.10	
<b>คุณภาพ เบอร์เซนต์น้ำมัน ( 17% )</b>	บาท/กก.	4.30 - 4.60	6.00 - 6.40	6.10 - 6.40	+0.10	
- จ.กระบี่	บาท/กก.	4.30	6.30	6.30		
- จ.สุราษฎร์ธานี	บาท/กก.	0.50	6.10	6.30	+0.20	
- จ.ชุมพร	บาท/กก.	4.60	6.30	6.30		
- จ.ตรัง	บาท/กก.	4.60	6.40	6.40		
- จ.สตูล	บาท/กก.	4.50	6.00	6.10	+0.10	
<b>ผลปาล์มร่วง จ.ชุมพร</b>	บาท/กก.	6.00 - 6.40	7.00 - 7.70	7.00 - 7.70		
<b>น้ำมันปาล์มดิบ (ราคาซื้อขายทั่วไปส่งมอบถึงผู้ซื้อ)</b>						
- เกรด A (น้ำมันจากเปลือก)	บาท/กก.	25.25 - 25.50	36.75 - 37.00	36.50 - 36.75	-0.25	
- เกรด B (น้ำมันรวม)	บาท/กก.	24.00 - 24.25	35.25 - 35.50	35.00 - 35.25	-0.25	
<b>น้ำมันเมล็ดในปาล์มดิบ</b>	บาท/กก.	28.00 - 28.50	42.50 - 43.00	42.50 - 43.00		

รายการ	หน่วย	ราคาขายส่ง			+ เพิ่มขึ้น - ลดลง	ภาวะการค้า
		ราคาวันเพ็ญก่อน	ราคาวันก่อน	ราคาวันนี้		
		23 มิ.ย. 50	20 มิ.ย. 51	23 มิ.ย. 51		
<b>น้ำมันปาล์มบริสุทธิ์</b> *(ราคาซื้อขายทั่วไปส่งมอบถึงผู้ซื้อ)						
- โอเลอิน	บาท/กก.	32.26	44.60	44.60		
- สเตอริน	บาท/กก.	25.75 - 26.00	34.00 - 34.50	34.00 - 34.50		
<b>น้ำมันปาล์มสำเร็จรูป (ราคารวม VAT)</b>						
- ราคาขายส่ง (โรงกลั่นส่งมอบถึงมือ)						
- ชนิดบรรจุปีบ 12.50 กก.	บาท/กก.	38.80	52.00	52.00		
- ตรามรกต	บาท/ปีบ	485	650	650		
- ตราหยก	บาท/ปีบ	485	650	650		
- ตราโอลีน	บาท/ปีบ	485	650	650		
- ตราเกสร	บาท/ปีบ	485	650	650		
- ชนิดบรรจุขวด 1 ลิตร (12 ขวด/หีบ)	บาท/ขวด	36.67 - 37.08	47.50	47.50		
- ตรามรกต	บาท/หีบ	445	570	570		
- ตราหยก	บาท/หีบ	440	570	570		
- ตราโอลีน	บาท/หีบ	440	570	570		
- ตราเกสร	บาท/หีบ	445	570	570		
- ราคาขายปลีก ในตลาดกรุงเทพฯ						
- ชนิดบรรจุปีบ	บาท/กก.	38 - 40	52 - 55	52 - 55		
- ชนิดบรรจุขวด 1 ลิตร	บาท/ขวด	37 - 38	47.50 - 48.00	47.50 - 48.00		
<b>ตลาดมาเลเซีย</b>		<b>(20 มิ.ย.50)</b>	<b>(19 มิ.ย.51)</b>	<b>(20 มิ.ย.51)</b>		
- น้ำมันปาล์มดิบ (Crude Palm Oil)	ริงกิต/ตัน	2,538.80	3,607.50	3,562.50		
"	บาท/กก.	25.48	36.90	36.57	-0.33	
- น้ำมันบริสุทธิ์ (RBD Palm Olein)	USD/ตัน	775.00	1,242.50	1,232.50		
"	บาท/กก.	26.82	41.51	41.27	-0.24	
- สเตียรินบริสุทธิ์ (RBD Stearin)	USD/ตัน	755.00	1,000.00	995.00		
"	บาท/กก.	26.12	33.41	33.32	-0.09	

อัตราแลกเปลี่ยน US\$ = 33.4860 บาท (อัตรากลาง)  
 1 ริงกิต = 10.2654 บาท (อัตรากลาง)  
 (20 มิ.ย.51)

  
 ทุกรายงาน  
 (นางอมราพร อินทร์แมน)

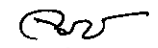
# รายงานการติดตามภาวะและราคา "ไก่เนื้อ" ในตลาดกรุงเทพมหานคร

วันที่ 23 มิถุนายน 2551

บาท : ก.ก.

รายการ	ราคาขายส่ง			+ เพิ่ม - ลดลง	ราคาขายปลีก			+ เพิ่ม - ลดลง	ภาวะการค้า
	ปีก่อน 23 มิ.ย. 50	วันก่อน 20 มิ.ย. 51	วันนี้ 23 มิ.ย. 51		ปีก่อน 23 มิ.ย. 50	วันก่อน 20 มิ.ย. 51	วันนี้ 23 มิ.ย. 51		
<b>ลูกไก่</b>									ลูกไก่ไข่ เนื่องจากราคาไข่ไก่ลดลงเป็นลำดับ บริษัทผู้ผลิตจึงแจ้งปรับราคาลูกไก่ไข่ลดลง เพื่อจูงใจให้มีการนำเข้าเลี้ยงเพิ่มขึ้น
ลูกไก่ไข่ (ตัว)	19 - 20	19 - 20	17 - 18	- 2					
ลูกไก่เนื้อ (ทั่วไป) (ตัว)	12.00	8.00	8.00						
ลูกไก่เนื้อ (ซี.พี.) (ตัว)	12.00 - 12.50	8.00 - 8.50	8.00 - 8.50						
<b>ไก่มิชิวิต (หน้าโรงฆ่า กทม.)</b>									
ไก่มิชิวิต (ทั่วไป)	33 - 34	36 - 37	36 - 37						
ไก่มิชิวิต (ซี.พี.)	32	33	33						
<b>ไก่สดทั้งตัว</b>									
ไก่สดทั้งตัว (รวมเครื่องใน)	43 - 44	46 - 48	46 - 48		54 - 55	56 - 60	56 - 60		
ไก่สดทั้งตัว(ไม่รวมเครื่องใน)					56 - 58	64 - 65	64 - 65		
<b>ไก่สดชำแหละ</b>									
เนื้อสันใน					70 - 75	90 - 95	90 - 95		
เนื้ออก (เนื้อล้วน)					65 - 70	90 - 95	90 - 95		
น่อง สะโพก					60 - 62	65 - 66	65 - 66		
ปีก ทั้งปีก (ปีกเต็ม)					68 - 70	74 - 75	74 - 75		
ปีกบน					68 - 70	74 - 75	74 - 75		
เครื่องใน					65 - 68	68 - 70	68 - 70		
หนัง					30 - 35	36 - 38	36 - 38		
แข้ง ขา ตีน					54 - 55	55 - 58	55 - 58		
โครงกระดูก					22 - 25	25 - 28	25 - 28		

ผู้ตรวจ...   
 (นางอมราพร อินทร์แมน)

ผู้รายงาน...   
 (นางจรรย์ย์ สมชีพ)



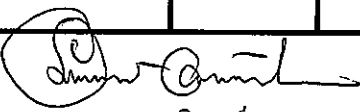
# รายงานการติดตามภาวะและราคา "ไข่" ในตลาดกรุงเทพมหานคร

วันที่ 23 มิถุนายน 2551

บาท : ฟอง


รายการ	ราคาขายส่ง			+ เพิ่ม - ลดลง	ราคาขายปลีก			+ เพิ่ม - ลดลง	ภาวะการค้า
	ปีก่อน	วันก่อน	วันนี้		ปีก่อน	วันก่อน	วันนี้		
	23 มิ.ย. 50	20 มิ.ย. 51	23 มิ.ย. 51		23 มิ.ย. 50	20 มิ.ย. 51	23 มิ.ย. 51		
ไข่เป็ดสด คณะ ณ แหล่งผลิต	3.00	3.20	3.20						ไข่ไก่ คณะ หน้าฟาร์ม และ ไข่ไก่คัดเบอร์ ราคาลดลง เนื่องจากปริมาณไข่ไก่มีออก สตูดมากขึ้น ประกอบกับ ผู้ค้าบางรายที่เก็บ สต็อคไว้เพื่อรอราคาได้ระบายออกสตูดมาก ภาวะการจำหน่ายชะลอตัว กำลังซื้อของผู้บริโภค ลดลง ส่วนราคาขายปลีกไข่ไก่คัดเบอร์ยังทรงตัว
ไข่เป็ด ใหญ่	3.30 - 3.40	3.50 - 3.60	3.50 - 3.60		3.60 - 3.70	3.80 - 4.00	3.80 - 4.00		
ไข่เป็ด กลาง	3.10 - 3.20	3.40 - 3.50	3.40 - 3.50		3.30 - 3.40	3.60 - 3.80	3.60 - 3.80		
ไข่เป็ด เล็ก	2.90 - 3.00	3.20 - 3.30	3.20 - 3.30		3.10 - 3.20	3.40 - 3.60	3.40 - 3.60		
ไข่เป็ดเค็ม ใหญ่	4.00 - 4.10	4.00 - 4.10	4.00 - 4.10		5.00 - 5.50	5.00 - 5.50	5.00 - 5.50		
ไข่เป็ดเค็ม กลาง	3.70 - 3.80	3.70 - 3.80	3.70 - 3.80		4.50 - 5.00	4.50 - 5.00	4.50 - 5.00		
ไข่ไก่สด คณะ ณ แหล่งผลิต	2.00	2.20	2.10	- 0.10					
ไข่ไก่ เบอร์ 0	2.50 - 2.60	2.70 - 2.80	2.60 - 2.70	- 0.10	2.90 - 3.00	3.00 - 3.10	3.00 - 3.10		
ไข่ไก่ เบอร์ 1	2.40 - 2.50	2.50 - 2.60	2.40 - 2.50	- 0.10	2.70 - 2.80	2.80 - 2.90	2.80 - 2.90		
ไข่ไก่ เบอร์ 2	2.30 - 2.40	2.40 - 2.50	2.30 - 2.40	- 0.10	2.60 - 2.70	2.70 - 2.80	2.70 - 2.80		
ไข่ไก่ เบอร์ 3	2.10 - 2.20	2.30 - 2.40	2.20 - 2.30	- 0.10	2.40 - 2.50	2.60 - 2.70	2.60 - 2.70		
ไข่ไก่ เบอร์ 4	2.00 - 2.10	2.20 - 2.30	2.10 - 2.20	- 0.10	2.20 - 2.30	2.50 - 2.60	2.50 - 2.60		
ไข่ไก่ เบอร์ 5	1.90 - 2.00	2.10 - 2.20	2.00 - 2.10	- 0.10	2.10 - 2.20	2.40 - 2.50	2.40 - 2.50		

ผู้ตรวจ.....



(นางอมราพร อินทร์แมน)

ผู้รายงาน.....



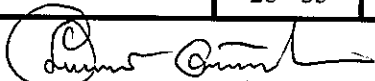
(นางจริย์ สมชีพ)

รายงานการติดตามภาวะและราคา "สัตว์น้ำ" ในตลาดกรุงเทพมหานคร  
 ประจำวันที่ 23 มิถุนายน 2551

บาท : ก.ก.

รายการ	ราคาขายส่ง			+ เพิ่ม - ลดลง	ราคาขายปลีกตลาด กทม.			+ เพิ่ม - ลดลง	ภาวะการค้า
	ปีก่อน 23 มิ.ย. 50	วันก่อน 20 มิ.ย. 51	วันนี้ 23 มิ.ย. 51		ปีก่อน 23 มิ.ย. 50	วันก่อน 20 มิ.ย. 51	วันนี้ 23 มิ.ย. 51		
กุ้งขาว	ตลาดกลางสมุทรสาคร							สัตว์น้ำ ราคาขายส่งสัตว์น้ำขององค์การ สะพานปลาเปลี่ยนแปลงตามปริมาณ และ คุณภาพของสินค้าที่ส่งเข้าตลาด	
- (40 ตัว/กก.)	140	130	130		210 - 230	180 - 190	180 - 190		
- (50 ตัว/กก.)	105	115	115		180 - 200	150 - 160	150 - 160		
- (60 ตัว/กก.)	85	110	110		150 - 170	140 - 150	140 - 150		
- (70 ตัว/กก.)	75	100	105		140 - 145	130 - 140	130 - 140		
- (80 ตัว/กก.)	70	100	100		130 - 140	110 - 120	110 - 120		
	องค์การสะพานปลา								
กุ้งก้ามกราม (กลาง)									
- (บ่อเลี้ยงไทย 15-16 ตัว/กก.)	230 - 260	170 - 190	170 - 190		260 - 300	240 - 260	240 - 260		
ปลาหมึกกล้วยคละ	70 - 80	75 - 100	75 - 100		120 - 130	120 - 130	120 - 130		
ปลาหมึกกระดองคละ	80 - 90	90 - 110	90 - 110		120 - 130	120 - 130	120 - 130		
หอยแครงคละ	25 - 45	35 - 45	35 - 45		40 - 55	40 - 60	40 - 60		
หอยลายคละ	35 - 50	40 - 60	40 - 60		70 - 90	70 - 80	70 - 80		
หอยแมลงภู่คละ	20 - 25	20 - 30	20 - 25	- 5	30 - 35	30 - 35	30 - 35		
ปลาทูสต (9-12 ตัว/กก.)	40 - 50	40 - 55	40 - 55		60 - 80	50 - 70	50 - 70		
ปลาช่อน	70 - 90	100 - 110	100 - 110		100 - 120	110 - 120	110 - 120		
ปลาดุก (บิกอูย)	25 - 35	32 - 36	30 - 35	-1 ถึง -2	45 - 50	45 - 50	45 - 50		
ปลานิล	28 - 35	38 - 42	35 - 40	-2 ถึง -3	40 - 55	40 - 55	40 - 55		

ผู้ตรวจ...

  
 (นางอมราพร อินทร์แมน)

ผู้รายงาน...

  
 (นางจิริย์ สมชีพ)

รายงานการติดตามภาวะสินค้าในตลาดกรุงเทพมหานคร

ประจำวันที่ 23 มิถุนายน 2551

F:มะขามเปียก กระเจี๊ยบ ลูกเดือย

หน่วย : บาท/กก

รายการสินค้า	ขายส่ง			+ เพิ่ม - ลด	ขายปลีก			สถานการณ์	
	วันนี้ปีก่อน 23 มีย.50	ปีนี้ (2551)			วันนี้ปีก่อน 23 มีย.50	ปีนี้ (2551)			+ เพิ่ม - ลด
		วันก่อน 20 มีย.51	วันนี้ 23 มีย.51			วันก่อน 20 มีย.51	วันนี้ 23 มีย.51		
มะขามเปียก (แกละเมล็ด)	19 - 20	33 - 36	36 - 38	+2ถึง3	25 - 30	40 - 45	42 - 48	+2ถึง3	มะขามเปียก ราคาจำหน่ายปรับตัวสูงขึ้น เนื่องจากสต็อกใน ห้องเย็นงวดลง ขณะที่ความต้องการยังมีอยู่อย่าง ต่อเนื่อง
(ไม่แกละเมล็ด)	9 - 10	14 - 15	15 - 16	+1	-	-	-	-	
กระเจี๊ยบแห้ง	200 - 250	180 - 200	180 - 200		250 - 280	220 - 250	220 - 250		
ลูกเดือยกะเทาะเปลือก	-	28 - 35	28 - 35		-	35 - 40	35 - 40		

ผู้รายงาน

(นางสาวผลิภา สุวรรณลักษณ์)


สำนักส่งเสริมการค้าสินค้าเกษตร ฝ่ายติดตามและประเมินภาวะตลาดสินค้าเกษตร โทร. 0 2547 5400

รายงานการติดตามภาวะตลาด ยางพารา

ประจำวันที่ 23 มิถุนายน 2551

รายการ	หน่วย บาท	วันนี้ปีก่อน	ราคาก่อน	ราคาวันนี้	+ เพิ่มขึ้น	ภาวะการค้า
		22 มิ.ย. 50	20 มิ.ย. 51	23 มิ.ย. 51	- ลดลง	
ยางแผ่นดิบชั้น 3						ยางพารา ราคาเคลื่อนไหวตามความต้องการของตลาด ต่างประเทศ และราคาน้ำมันผันผวน
ราคาเกษตรกรขายได้						
- จ.สุราษฎร์ธานี	กก.	66.50	98.35	97.50	-0.85	
- จ.สงขลา	กก.	67.45	99.15	99.70	+0.55	
- นครศรีธรรมราช	กก.	67.30	98.55	97.85	-0.70	
ราคาตลาดกลาง						
- จ.สุราษฎร์ธานี	กก.	69.70	99.71	100.76	+1.05	
- จ.สงขลา	กก.	69.29	100.88	102.11	+1.23	
- จ.นครศรีธรรมราช	กก.	69.09	99.49	101.09	+1.60	
ยางแผ่นรมควันชั้น 3						
ราคา FOB ชั้น 3 กรุงเทพ	กก.	76.25	109.65	108.70	-0.95	

ผู้รายงาน.....





(นางสาวพิชชา กระจีทอง)

รายงานการติดตามภาวะตลาดสินค้าในกรุงเทพมหานคร  
 ประจำวันที่ 23 มิถุนายน 2551 สิบเวลา 9.00 - 12.00 น.

หน่วย : บาท/กก.

ลำดับ ที่	รายการ	ราคาขายส่ง (ตลาดปากคลอง)				ราคาขายปลีก (ตลาดทั่วไป)								สถานการณ์
		คณะ			เปลี่ยนแปลง +เพิ่ม -ลด	คณะ			เปลี่ยนแปลง +เพิ่ม -ลด	ตัด			เปลี่ยนแปลง +เพิ่ม -ลด	
		วันนี้ก่อน 23 มิ.ย.50	วันก่อน 20 มิ.ย.51	วันนี้ 23 มิ.ย.51		วันนี้ก่อน 23 มิ.ย.50	วันก่อน 20 มิ.ย.51	วันนี้ 23 มิ.ย.51		วันนี้ก่อน 23 มิ.ย.50	วันก่อน 20 มิ.ย.51	วันนี้ 23 มิ.ย.51		
<b>ผักใบ</b>														
1	ผักคะน้า	20-25	12-15	12-15		25-30	18-20	18-20		35-40	25-30	25-30		ผักกาดขาวปลี กะหล่ำปลีและต้นหอม ราคาปรับตัวลดลง เนื่องจากผลผลิตรุ่นใหม่จากอำเภอ แม่สอดและรอบปริมาณไหลเริ่มทยอยเข้าสู่ตลาดเพิ่ม - มากขึ้น
2	ผักบุ้งจีน	4-7	12-16	12-16		10-12	18-20	18-20		14-15	22-25	22-25		
3	ผักกวางตุ้ง	6-8	6-10	6-10		10-12	12-15	12-15		15-18	18-20	18-20		
4	ผักกาดหอม	20-25	15-20	15-20		25-30	25-30	25-30		35-40	32-35	32-35		
5	ผักกาดขาวปลี	12-15	7-10	5-8	-2	18-20	15-20	15-18	-2	25-30	25-30	20-25	-5	
6	กะหล่ำปลี	8-11	7-10	5-8	-2	15-18	15-20	15-18	-2	20-25	25-30	20-25	-5	
7	ผักชี*	100-120	60-70	60-70		12-13	7-8	7-8		14-15	9-10	9-10		
8	ต้นหอม*	40-50	70-80	50-60	-20	4-5	9-10	7-8	-2	6-7	11-12	9-10	-2	
9	ขึ้นฉ่าย*	100-110	60-70	60-70		11-12	7-8	7-8		13-14	9-10	9-10		
<b>ผักผล</b>														
1	มะระจีน	18-25	18-22	18-22		25-30	24-26	24-26		32-35	28-30	28-30		
2	มะเขือเทศสีดา	25-28	15-20	15-20		30-35	20-22	20-22		38-40	25-30	25-30		
3	มะเขือเทศผลใหญ่	12-15	18-22	18-22		18-20	25-28	25-28		25-30	30-32	30-32		
4	มะเขือเจ้าพระยา	7-10	12-15	12-15		16-18	20-25	20-25						
5	ถั่วฝักยาว	25-30	20-28	20-28		30-35	25-30	25-30		40-45	35-40	35-40		
6	แตงกวา	8-12	10-15	10-15		12-15	15-18	15-18		15-20	20-25	20-25		
7	พริกเขียว	10-12	8-12	8-12		12-14	14-16	14-16		18-20	18-20	18-20		
8	พริกสดชี้ฟ้า*	15-20	30-35	30-35		3-5	5-6	5-6						
9	พริกชี้หนู (จินดา)*	20-25	25-30	25-30		3-5	4-5	4-5						
10	มะนาวแป้น (เบอร์ 1-2)/ผล	1.30-1.70	1.40-1.60	1.40-1.60		1.75-2.00	2.00-2.50	2.00-2.50						
	(เบอร์ 3-4)/ผล	0.90-1.20	0.90-1.10	0.90-1.10		1.00-1.50	1.25-1.50	1.25-1.50						
<b>ผักหัว</b>														
1	กะหล่ำดอก	35-38	20-22	20-22		40-45	25-30	25-30		50-55	35-40	35-40		
2	หัวผักกาด	10-15	10-14	10-14		15-18	15-18	15-18		20-25	20-25	20-25		
<b>ผักน้ำ</b>														
1	ผักกะเจต** (1 กำ)	15-20	13-18	13-18		20-25	20-25	20-25						
2	ผักบุ้งไทย** (10 กำ)	50-60	60-70	60-70		6-7	8-9	8-9						
<b>อื่น ๆ</b>														
1	หน่อไม้ฝรั่ง	45-50	45-55	45-55		50-55	55-60	55-60		58-60	62-65	62-65		
2	ข้าวโพดฝักอ่อน	24-26	22-24	22-24		28-30	28-30	28-30						

  
 (นางสกุลรัตน์ จันทรพิทักษ์) (ผู้รายงาน)  
  
 (นางสาวผลิภา สุวรรณลักษณ์) (ผู้ตรวจ)

หมายเหตุ \* ราคาขายปลีก หน่วย : บาท/ขีด

\*\*ราคาขายปลีก หน่วย : บาท/กำ