

ภาวะตลาดสินค้าข้าว ประจำวันที่ 5 มีนาคม 2551

ชนิด	สัปดาห์ก่อน ต่ำ-สูง	วันนี้ปีก่อน 2 มี.ค. 50	วันก่อน 4 มี.ค. 51	วันนี้ 5 มี.ค. 51	เปรียบเทียบ วันนี้/วันก่อน
ข้าวเปลือกเจ้าหน้าปี 5 % ปี 2550/51 (ราคารับจำนำ ปี 2550/51 6,600 บาท/ตัน ชนิดสีเป็นข้าวสาร 5 %)					
จังหวัดปทุมธานี	8.80-9.00	6.40-6.50	9.10-9.20	9.30-9.40	+ 0.20
ข้าวเปลือกเจ้าหน้าปรี ความชื้นไม่เกิน 15 % ปี 2551					
จังหวัดนครสวรรค์			9.20-9.40		
จังหวัดพิษณุโลก			9.00-9.50	9.20-9.70	+ 0.20
จังหวัดสุพรรณบุรี				9.40-9.50	
ข้าวเปลือกหอมมะลิ ปี 2550/51 (ราคารับจำนำ ปี 2550/51 9,000 - 9300 บาท/ตัน สีได้ตันข้าว 36-42 กรัม)					
(สีได้ตันข้าว 36 กรัม)					
จังหวัดอุดรธานี	12.20-12.50	8.80-9.00	12.30-12.50	12.30-12.50	
จังหวัดสุรินทร์	12.20-12.30	8.70-8.80	12.20-12.30	12.20-12.30	
ข้าวเปลือกหอมจังหวัด ปี 2550/51 (ราคารับจำนำ ปี 2550/51 7,500-7,800 บาท/ตัน สีได้ตันข้าว 34-40 กรัม)					
(สีได้ตันข้าว 34-40 กรัม)					
จังหวัด (นครสวรรค์ พิษณุโลก อุดรดิตถ์)	9.90-10.10	8.00-8.20	9.90-10.00	9.90-10.00	
ข้าวเปลือกหอมปทุมธานีหน้าปรี ความชื้นไม่เกิน 15 % ปี 2551					
จังหวัดสุพรรณบุรี				10.50-10.80	
ข้าวเปลือกเหนียวเมล็ดยาว ปี 2550/51 (ราคารับจำนำ ปี 2550/51 8,100 บาท/ตัน)					
จังหวัดอุดรธานี	9.00-9.40	11.20-11.40	9.30-9.50	9.30-9.50	
ข้าวสาร					
ข้าวขาว 100% ชั้น 2 (ใหม่)	14.45-15.00	10.95-11.00	15.00-15.05	15.25-15.30	+ 0.25
ข้าวขาว 5% (ใหม่)	13.95-14.55	10.55-10.60	14.55-14.60	15.00-15.05	+ 0.45
ปลายข้าว เอ.วัน .เลิศ (ใหม่)	13.55-14.05	8.65-8.70	14.05-14.10	14.20-14.25	+ 0.15
ข้าวหนึ่ง 100%	16.00-16.05	10.60-10.70	16.95-17.00	17.00-17.05	+ 0.05
ปลายข้าวหนึ่ง เอ.วัน	9.95-10.00	7.35-7.40	9.95-10.00	9.95-10.00	
ข้าวหอมมะลิ 100% ชั้น 2	22.00-22.20	17.80-18.00	22.10-22.20	22.20-22.30	+ 0.10
ข้าวใหม่	22.00-22.20	17.80-18.00	22.10-22.20	22.20-22.30	+ 0.10
ปลายข้าวหอมมะลิ	14.50-14.75	9.10-9.20	15.05-15.10	15.05-15.10	
ข้าวใหม่	14.50-14.75	9.65-9.70	15.05-15.10	15.05-15.10	
ข้าวหอมจังหวัด	20.90-21.00	16.80-17.00	20.90-21.00	20.90-21.00	
ข้าวหอมปทุมธานี	17.45-17.60	14.30-14.50	17.55-17.60	17.55-17.60	
ข้าวใหม่	17.45-17.60	13.80-14.00	17.55-17.60	17.55-17.60	
ปลายข้าวหอมปทุมธานี	14.00-14.15	8.70-8.80	14.50-14.55	14.55-14.60	+ 0.05
ข้าวใหม่	14.00-14.15	9.25-9.35	14.50-14.55	14.55-14.60	+ 0.05
ข้าวเหนียว 10% เมล็ดยาว	15.50-15.85	20.30-20.50	15.50-15.55	15.55-15.60	+ 0.05
ปลายข้าวเหนียว เอ.วัน	13.50-14.50	-	14.40-14.50	14.40-14.50	
ข้าวใหม่	13.50-14.50	16.30-16.50	14.40-14.50	14.40-14.50	
รำข้าวขาว	9.25-9.75	7.40-7.50	9.80-9.85	9.95-10.00	+ 0.15
ข้าวสารขายปลีก					
ข้าวหอมมะลิ	24.66-27.33	23.33-24.00	27.33-28.00	28.66-29.33	+ 1.33
ข้าวขาว 100%	17.33-18.66	15.33-16.66	17.33-18.66	19.33-20.66	+ 2.00
ข้าวเหนียว 10% เมล็ดยาว	22.00-23.33	20.00-20.66	22.00-23.33	22.00-23.33	

สถานการณ์ทั่วไป

- **ข้าวเปลือก** ข้าวเปลือกเจ้าหน้าปี จ.ปทุมธานี และราคาข้าวเปลือกเจ้าหน้าปรี จ.พิษณุโลก ราคาปรับสูงขึ้น ทำให้โรงสีที่มีความต้องการเพื่อส่งมอบให้กับผู้ซื้อล่วงหน้า ต่างเสนอราคาปรับขึ้นสูงขึ้น เพื่อจูงใจให้เกษตรกรนำออกจำหน่าย แต่ปริมาณที่ได้รับยังไม่เพียงพอกับความต้องการที่มีอย่างต่อเนื่อง

- **ปริมาณข้าวเปลือก ปริมาณซื้อขาย** ณ ท่าข้าวลาดยาวจังหวัดนครสวรรค์และตลาดกลางสินค้าเกษตร จังหวัดพิษณุโลก เมื่อวันที่ 4 มีนาคม 2551 มีปริมาณ 228 และ 15 เมตริกตัน ตามลำดับ

- **ข้าวสาร** ผู้ส่งออกต่างเร่งรับซื้อข้าวเพื่อส่งมอบให้กับผู้ซื้อต่างประเทศ ขณะที่ผลผลิตมีปริมาณออกสู่ตลาดน้อยประกอบด้วย โรงสียังมีภาระส่งมอบให้กับผู้ซื้อล่วงหน้าเป็นจำนวนมาก จึงมีการแข่งขันกันรับซื้อเพื่อให้ได้สินค้าตามปริมาณที่ต้องการ ส่วนรำข้าว และ ข้าวสารขายปลีก ราคาปรับสูงขึ้นตามภาวะตลาด

ข้าวเปลือกภูมิภาค
ประจำวันที่ 3-5 มีนาคม 2551

ชนิด	สัปดาห์ก่อน	จันทร์	อังคาร	พุธ	พฤหัสบดี	ศุกร์	สัปดาห์นี้
	ต่ำ-สูง						ต่ำ-สูง

บาท/1000 กก.

ข้าวเปลือกเจ้าหน้าปี 5 % ปี 2550/51 (ราคารับจำนำ ปี 2550/51 6,600 บาท/ตัน ชนิดสีเป็นข้าวสาร 5 %)

จังหวัดปทุมธานี	8800-9000	9100-9200	9100-9200	9300-9400		9100-9400
-----------------	-----------	------------------	-----------	------------------	--	-----------

ข้าวเปลือกเจ้าหน้าปรีง ความชื้นไม่เกิน 15 % ปี 2551

จังหวัดนครสวรรค์			9200-9400			9200-9400
------------------	--	--	------------------	--	--	-----------

จังหวัดพิษณุโลก			9000-9500	9200-9700		9000-9700
-----------------	--	--	------------------	------------------	--	-----------

จังหวัดสุพรรณบุรี				9400-9500		9400-9500
-------------------	--	--	--	------------------	--	-----------

ข้าวเปลือกหอมมะลิ ปี 2550/51 (ราคารับจำนำ ปี 2550/51 9,000 - 9,300 บาท/ตัน สีได้ต้นข้าว 36-42 กรัม)

(สีได้ต้นข้าว 36 กรัม)

จังหวัดอุดรธานี	12200-12500	12300-12500	12300-12500	12300-12500		12300-12500
-----------------	-------------	-------------	-------------	-------------	--	-------------

จังหวัดสุรินทร์	12200-12300	12200-12300	12200-12300	12200-12300		12200-12300
-----------------	-------------	-------------	-------------	-------------	--	-------------

ข้าวเปลือกหอมจังหวัด ปี 2550/51 (ราคารับจำนำ ปี 2550/51 7,500 - 7,800 บาท/ตัน สีได้ต้นข้าว 34-40 กรัม)

(สีได้ต้นข้าว 34 - 40 กรัม)

จังหวัด นครสวรรค์ พิจิตร	9900-10100	10000-10100	10000-10100	10000-10100		10000-10100
--------------------------	------------	-------------	-------------	-------------	--	-------------

พิษณุโลก อุตรดิตถ์

ข้าวเปลือกหอมปทุมธานีหน้าปรีง ความชื้นไม่เกิน 15 % ปี 2551

จังหวัดสุพรรณบุรี				10500-10800		10500-10800
-------------------	--	--	--	--------------------	--	-------------

ข้าวเปลือกเหนียวเมล็ดยาว ปี 2550/51 (ราคารับจำนำ ปี 2550/51 8,100 บาท/ตัน)

จังหวัดอุดรธานี	9000-9400	9300-9500	9300-9500	9300-9500		9300-9500
-----------------	-----------	------------------	-----------	-----------	--	-----------

ราคาขายส่งข้าว ผลิตภัณฑ์ และกระสอบป่าน

ในตลาดกรุงเทพมหานคร

ประจำวันที่ 3-5 มีนาคม 2551

ชนิด	สัปดาห์ก่อน ต่ำ-สูง	จันทร์	อังคาร	พุธ	พฤหัสบดี	ศุกร์	สัปดาห์ ต่ำ-สูง
ขายส่งทั่วไป ความชื้นไม่เกิน 14% เป็นราคาตามตัวอย่างที่ผู้ส่งออกหรือผู้ค้าส่งรับซื้อจากโรงสีหรือซื้อผ่านนายหน้า (หยง) ที่ผู้ส่งออกรับซื้อด้วยเงินสด ไม่รวมกระสอบ (คำนวณราคาซื้อรวมกระสอบป่านชนิดบรรจุ 100 กก.หักด้วยราคากระสอบป่านใช้แล้วหนึ่งครั้ง) ส่งหน้าโรงเก็บข้าวของผู้ซื้อ							
ข้าวขาว 100% ชั้น 1	1470-1550	1545-1550	1545-1550	1545-1550			บาท/100 กก. 1545-1550
ข้าวใหม่	-	-	-	-			-
ข้าวขาว 100% ชั้น 2	1430-1500	1495-1500	1495-1500	1495-1500			1495-1500
ข้าวใหม่	1445-1500	1495-1500	1500-1505	1525-1530 ↗			1495-1530
ข้าวขาว 100% ชั้น 3	1390-1450	1445-1450	1445-1450	1445-1450			1445-1450
ข้าวใหม่	1435-1490	1485-1490	1490-1495	1515-1520			1485-1520
ข้าวขาว 5%	1375-1400	1395-1400	1395-1400	1395-1400			1395-1400
ข้าวใหม่	1395-1455	1450-1455	1455-1460	1500-1505			1450-1505
ข้าวขาว 10%	1355-1380	1375-1380	1375-1380	1375-1380			1375-1380
ข้าวใหม่	1390-1450	1445-1450	1450-1455	1495-1500			1445-1500
ข้าวขาว 15%	-	-	-	-			-
ข้าวใหม่	1385-1445	1440-1445	1445-1450	1490-1495			1440-1495
ข้าวขาว 25%	-	-	-	-			-
ข้าวใหม่	1380-1440	1435-1440	1435-1440	1485-1490			1435-1490
ปลายข้าวขาว เอ.วัน.เลิศ	1355-1405	1400-1405	1405-1410	1420-1425			1400-1425
ข้าวใหม่	1355-1405	1400-1405	1405-1410	1420-1425			1400-1425
ปลายข้าวขาว เอ.วัน.พิเศษ	1345-1395	1390-1395	1395-1400	1410-1415			1390-1415
ข้าวใหม่	1345-1395	1390-1395	1395-1400	1410-1415			1390-1415
ปลายข้าวขาว ซี.วัน*	1145-1195	1190-1195	1195-1200	1210-1215			1190-1215
ข้าวเหนียว กข. 6							
ข้าวใหม่	1640-1675	1640-1645	1640-1645	1645-1650 ↗			1640-1650
ข้าวเหนียว 10% เมล็ดยาว							
ข้าวใหม่	1550-1585	1550-1555	1550-1555	1555-1560			1550-1560
ข้าวเหนียว 10% เมล็ดสั้น							
ข้าวใหม่	1490-1540	1490-1495	1490-1495	1495-1500			1490-1500
ปลายข้าวเหนียว เอ.วัน	1350-1450	1440-1450	1440-1450	1440-1450			1440-1450
ข้าวใหม่	1350-1450	1440-1450	1440-1450	1440-1450			1440-1450
ข้าวหนึ่ง 100%	1600-1625	1620-1625	1695-1700	1700-1705			1620-1705
ข้าวหนึ่ง 5%	1550-1585	1580-1585	1595-1600	1645-1650			1580-1650
ปลายข้าวหนึ่ง เอ.วัน	995-1000	995-1000	995-1000	995-1000			995-1000
ข้าวหอมมะลิ							
100% ชั้น 1	2250-2265	2260-2265	2260-2265	2270-2275			2260-2275
ข้าวใหม่	2250-2265	2260-2265	2260-2265	2270-2275			2260-2275
100% ชั้น 2	2200-2220	2210-2220	2210-2220	2220-2230			2210-2230
ข้าวใหม่	2200-2220	2210-2220	2210-2220	2220-2230 ↗			2210-2230
ปลายข้าวหอมมะลิ	1450-1475	1470-1475	1505-1510	1505-1510			1470-1510
ข้าวใหม่	1450-1475	1470-1475	1505-1510	1505-1510			1470-1510
ข้าวหอมจังหวัด							
ข้าวใหม่	2090-2100	2090-2100	2090-2100	2090-2100			2090-2100
ข้าวหอมปทุมธานี	1745-1760	1755-1760	1755-1760	1755-1760			1755-1760
ข้าวใหม่	1745-1760	1755-1760	1755-1760	1755-1760			1755-1760
ปลายข้าวหอมปทุมธานี	1400-1415	1410-1415	1450-1455	1455-1460			1410-1460
ข้าวใหม่	1400-1415	1410-1415	1450-1455	1455-1460			1410-1460

หมายเหตุ* ปลายข้าวขาว ซี.วัน เป็นราคาที่สืบเพื่อใช้ในการคำนวณอัตราส่งมอบตามโครงการรับจำนำข้าวเปลือก

(3 - 5 มีนาคม 2551)

ชนิด	สปีดาก่อน ต่ำ-สูง	จันทร์	อังคาร	พุธ	พฤหัสบดี	ศุกร์	สปีดาก่อน ต่ำ-สูง
รำข้าว	ราคาเงินสด ไม่รวมกระสอบ ส่งมอบหน้าโรงเก็บข้าวของผู้ซื้อ					บาท/100 กก.	
ขาว	925-975	970-975	980-985	995-1000			970-1000
นึ่ง	990-1090	1080-1090	1100-1110	1120-1130			1080-1130
สกัด	695-750	745-750	760-765	770-775			745-775
กลิ้ง	40-95	90-95	95-100	95-100			90-100
ข้าวสาร							
(ขายส่งให้ร้านขายปลีก)						บาท/100 กก.	
ข้าวสารเจ้า							
○ 100% (ข้าวหอม)	2300-2450	2400-2450	2400-2450	2400-2450			2400-2450
ข้าวใหม่	2200-2350	2300-2350	2350-2400	2350-2400			2300-2400
100%	1500-1650	1600-1650	1650-1700	1650-1700			1600-1700
ข้าวใหม่	1400-1550	1500-1550	1550-1600	1550-1600			1500-1600
5%	1350-1500	1450-1500	1500-1550	1500-1550			1450-1550
ข้าวใหม่	1250-1400	1350-1400	1400-1450	1400-1450			1350-1450
ข้าวสารเหนียว							
สันป่าตอง (เขี้ยว)							
100% (ใหม่)	2450-2500	2450-2500	2450-2500	2450-2500			2450-2500
5% (ใหม่)	2050-2100	2050-2100	2050-2100	2050-2100			2050-2100
○ ข้าวสารเหนียว							
10% เมล็ดยาว(ใหม่)	1750-1800	1750-1800	1750-1800	1750-1800			1750-1800
10% เมล็ดสั้น(ใหม่)	1350-1400	1350-1400	1350-1400	1350-1400			1350-1400
ผลิตภัณฑ์ข้าว	ราคาเงินสด (กลิ้งละ 10 กิโลกรัม)						
แป้งข้าวเจ้าเหนียว						บาท/3 กลิ้ง	
เจ้าไม่น้ำ(3กลิ้ง)	595-600	595-600	595-600	595-600			595-600
เหนียวไม่น้ำ(3กลิ้ง)	720-725	720-725	720-725	720-725			720-725
กระสอบป่าน (ทอในประเทศด้วยใยปอ) ขนาด 29 นิ้ว x 43 นิ้ว	ราคาเงินสดส่งมอบถึงร้านผู้ซื้อ					บาท/1 ใบ	
ใหม่	34.25-35.50	34.25-35.50	34.25-35.50	34.25-35.50			34.25-35.50
ใช้แล้ว -ไม่มีตรา	25.70-26.75	25.70-26.75	25.70-26.75	25.70-26.75			25.70-26.75
- มีตรา	17.50-20.50	17.50-20.50	17.50-20.50	17.50-20.50			17.50-20.50

ราคาขายปลีกข้าวสารในตลาดกรุงเทพฯ ฯ
 ประจำวันที่ 3 - 5 มีนาคม 2551

บาท/15 กก.

ชนิด	สัปดาห์ก่อน ต่ำ-สูง	จันทร์	อังคาร	พุธ	พฤหัสบดี	ศุกร์	สัปดาห์นี้ ต่ำ-สูง
100% (ข้าวหอม)							
ร้านค้าปลีกทั่วไป	410-420	410-420	410-420	430-440			410-440
ข้าวใหม่	370-390	370-390	370-390	390-410			370-410
ข้าวสารเจ้า 100%							
ร้านค้าปลีกทั่วไป	260-280	260-280	260-280	290-310			260-310
ข้าวใหม่	230-250	230-250	230-250	260-280			230-280
ข้าวสารเจ้า 5%							
ร้านค้าปลีกทั่วไป	220-240	220-240	220-240	250-270			220-270
ข้าวใหม่	200-210	200-210	200-210	230-240			200-240
ข้าวสารเหนียว							
 สันป่าตอง (เขี้ยววง)							
100%	470-480	470-480	470-480	470-480			470-480
5%	410-420	410-420	410-420	410-420			410-420
10% เมล็ดยาว	330-350	330-350	330-350	330-350			330-350
10% เมล็ดสั้น	300-320	300-320	300-320	300-320			300-320

กรมการค้าภายใน

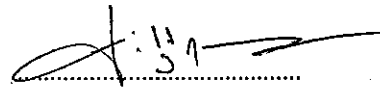
สำนักส่งเสริมการค้าสินค้าเกษตร

โทร. 0 2547 5400

สถานการณ์ทั่วไป

- ข้าวเปลือก ข้าวเปลือกเจ้าหน้าปี จ.ปทุมธานี และราคาข้าวเปลือกเจ้าหน้าปี จ.พิษณุโลก ราคาปรับสูงขึ้น ทำให้โรงสีที่มีความต้องการเพื่อส่งมอบให้กับผู้ซื้อล่วงหน้า ต่างเสนอราคาซื้อสูงขึ้น เพื่อจูงใจให้เกษตรกรนำออกจำหน่าย แต่ปริมาณที่ได้รับยังไม่เพียงพอกับความต้องการที่มีอย่างต่อเนื่อง

- ข้าวสาร ผู้ส่งออกต่างเร่งรับซื้อข้าวเพื่อส่งมอบให้กับผู้ซื้อต่างประเทศ ขณะที่ผลผลิตมีปริมาณออกสู่ตลาดน้อย ประกอบกับ โรงสียังมีภาระส่งมอบให้กับผู้ซื้อล่วงหน้าเป็นจำนวนมาก จึงมีการแข่งขันกันรับซื้อเพื่อให้ได้สินค้าตามปริมาณที่ต้องการ ส่วนราคาข้าว และ ข้าวสารขายปลีก ราคาปรับสูงขึ้นตามภาวะตลาด


ผู้รายงาน
(นางประชুম กษมาประพทธิ์)

ข้าวเปลือกหอมมะลิ ปี 2550/51

หน่วย บาท/ตัน

แหล่งราคา	2551	มีนาคม 2551																				
	ก.พ.	เฉลี่ย	3	4	5	6	7	10	11	12	13	14	17	18	19	20	21	24	25	26	27	28
จังหวัดอุดรธานี	12400	12400	12400	12400	12400																	
จังหวัดสุรินทร์	12250	12250	12250	12250	12250																	
เฉลี่ย	12325	12325	12325	12325	12325																	

ราคารับจำนำ ปี 2550/51 9,000 บาท/ตัน

ข้าวเปลือกเหนียว 10 % เมล็ดยาว ปี 2550/51

แหล่งราคา	2551	มีนาคม 2551																				
	ก.พ.	เฉลี่ย	3	4	5	6	7	10	11	12	13	14	17	18	19	20	21	24	25	26	27	28
จังหวัดอุดรธานี	9400	9400	9400	9400	9400																	

ราคารับจำนำ ปี 2550/51 8,100 บาท/ตัน

ข้าวเปลือกเจ้าหน้าปี 5% ปี 2550/51

แหล่งราคา	2551		มีนาคม 2551																											
	ก.พ.	เฉลี่ย	2	3	4	5	6	7	9	10	11	12	13	14	16	17	18	19	20	21	23	24	25	26	27	28	30			
จ. ปทุมธานี	9217		9150	9150	9350																									
เฉลี่ย	9217		9150	9150	9350																									
			ราคารับจำนำ ปี 2550/51 6,600 บาท/ตัน																											

ข้าวเปลือกเจ้าหน้าปี 25% ปี 2550/51

แหล่งราคา	2551		มีนาคม 2551																											
	ก.พ.	เฉลี่ย	2	3	4	5	6	7	9	10	11	12	13	14	16	17	18	19	20	21	23	24	25	26	27	28	30			
จ. ปทุมธานี	8217		8150	8150	8350																									
เฉลี่ย	8217		8150	8150	8350																									
			ราคารับจำนำ ปี 2550/51 6,100 บาท/ตัน																											

ข้าวเปลือกเจ้าหน้าปี 2550/51 (ความชื้นไม่เกิน 15%)

หน่วย:บาท/ตัน

แหล่งราคา	2551 ก.พ.	มีนาคม 2551																									
		เฉลี่ย	2	3	4	5	6	7	9	10	11	12	13	14	16	17	18	19	20	21	23	24	25	26	27	28	30
ตลาดกลางท่าข้าวลาดยาว		9300	9300																								
จ. พิษณุโลก		9350	9250 9450																								
จ. ปทุมธานี																											
จ. สุพรรณบุรี		9450	9450																								
เฉลี่ย		9367	9275 9450																								

ข้าวเปลือกเจ้าหน้าปี 2550/51 (ความชื้นไม่เกิน 20 - 25 %)

แหล่งราคา	2550 ต.ค.	มีนาคม 2551																									
		เฉลี่ย	2	3	4	5	6	7	9	10	11	12	13	14	16	17	18	19	20	21	23	24	25	26	27	28	30
ตลาดกลางท่าข้าวลาดยาว		8400	8400																								
จ. พิษณุโลก																											
จ. ปทุมธานี																											
จ. สุพรรณบุรี		8650	8650																								
เฉลี่ย		8525	8400 8650																								

ราคาข้าวสารบรรจุถุงที่ห้างสรรพสินค้าจำหน่าย

ประจำวันที่ 5 มีนาคม 2551

บาท / ถุง

ชนิด	หน่วย	ราคา หน้าถุง	ที่อป	บิกซี	สหกรณ์กรุงเทพ	เทสโก้	เดอะมอลล์
ข้าวหอมมะลิ 100% บัวทิพย์	5 กก.	160				119	
สุรินทร์ทิพย์	5 กก.	160	145		134		145
หงษ์ทอง (แดง) ใหม่/เก่า	5 กก.	160	153/150	139/129	135 (ใหม่)	132 (เก่า)	142 (ใหม่)
มาบุญครอง (แดง)	5 กก.	160	145	131	137	129	139.50
เกษตร (แดง)	5 กก.	140/(155)	135	130	(137)	123	
เกษตร (เขียว)	5 กก.	135/(140)	130	124	(131)	123	134
เบญจรงค์	5 กก.	160	*115	114		119	114
ฉัตรทอง (แดง)	5 กก.	150	143	135	129		149
ฉัตรอุบล (เหลือง)	5 กก.	130	128	126	118		120
ฉัตรเพชร	5 กก.	160	135				
แสนดี (ถิ่นสยาม)	5 กก.	160			118		140
บัณฑิตน้อย	5 กก.	160					122
ทุ่งกุลา	5 กก.	170	159		154		148
โคโค	5 กก.	165	142				119
ปิ่นเงินเพชร	5 กก.	180	179	105			
สุพรรณหงส์	5 กก.	135	119	125			98
ไทไท	5 กก.	165	155				161
ดอกเก๊กฮวย	5 กก.	150	139				135
ดอกบัว	5 กก.	145	139	118			
เทสโก้	5 กก.	135				109	
ส เขมราฐ	5 กก.	220	179				
อิมทิพย์ (วิถีไทย)	5 กก.	165	145				
อิมทิพย์ (กินรี)	5 กก.	165	109			109	
เพื่อนไทย	5 กก.	140	106				124.50
# ที่อป	5 กก.	150	*119				
ช้างทิพย์	4 กก.	160	133			117	
ธนาพันธ์	5 กก.	180	179		102		
บัวทอง	5 กก.	160	119	119			116
ธัญญรักษ์	5 กก.	160			123		121
พนมรุ้ง	5 กก.	160			124	128	
ฉลาดชิม	5 กก.	110			106		
โฮมเฟรสมาร์ท	5 กก.	150					135
ช้างเผือก	5 กก.	150	126				125
โกเคินเซฟ	5 กก.	150	*115				
บั้งไฟ	5 กก.	160	145				
ตราดาว	5 กก.	160	145				
บุรีมาศ	5 กก.	160	145				
สามเศ	5 กก.	160	145				
นกทาคู	5 กก.	160	160				
ทวีชัย	5 กก.	160	145				
ข้าวหอมมะลิ 5%							
หงษ์ทอง (เขียว)	5 กก.	145	142	133	135		127
แสนดี (หอมทุ่งกุลา)	5 กก.	135	129		116		114

ชนิด	หน่วย	ราคา หน้าถุง	ท็อป	บีกชี	สหกรณ์กรุงเทพ	เทสโก้	เดอะมอลล์
หอมมะลิ 10%							
เซฟ	5 กก.		109				
หงษ์ทอง (ส้ม)	5 กก.	125	116	123	123		117
เกษตร (ม่วง)	5 กก.	120	109		116		113
# อิมทิพย์ (เขียว)	5 กก.	150	94			-	
# คุ่มค่า	5 กก.	95				95	
ข้าวหอมปทุมธานี 100%							
มาบุญครอง (เขียว)	5 กก.	125		105	125	105	86.50
ดอกบัว	5 กก.	140				98	
ข้าวผสม (ข้าวหอมมะลิและข้าวขาว)							
# มิตรภาพ (เขียว)	5 กก.	95	82		76	82	
# ชวนาไทย	5 กก.	110	*75				
# สุพรรณหงส์	5 กก.	105	87			87	
# นัทร (ส้ม)	5 กก.	110	105	97	96	94	89
# นัทรอรุณ(เขียว)	5 กก.					79	
# อิมทิพย์	5 กก.	120	79				
รุ่งทิพย์	5 กก.	135					
ปิ่นเงิน	5 กก.	140	92	91			
คุ่มค่า	5 กก.	85				75	
TESCO (เขียว)	5 กก.	105				89	
เบญจมาศ	5 กก.	99					
ข้าวหอมมะลิและข้าวมันปู							
ธัญญาทิพย์	5 กก.	170	159		154		
ธัญญาทิพย์	2 กก.	70	69		63		
ดอกมะลิ	2 กก.	70	64				
ท็อป	2 กก.	60					
เนเจอร์โซน	1.5 กก.	80	75			65	
ข้าวเหนียว							
ธัญญาทิพย์	1 กก.	45			35		
เทสโก้	2 กก.					63	
ข้าวกล้องหอมมะลิ 100 %							
คุ่มค่า	5 กก.	100				74	
เทสโก้	5 กก.	100				92	
ไวกิ่ง	5 กก.	150					108
เบญจรงค์	2 กก.	70					56
โฮมเฟรสมาร์ท	2 กก.	70					62
สุรินทร์ทิพย์	2 กก.	62			56		
ไวกิ่ง	2 กก.	70					65
ดอกบัว	2 กก.	-	60				
เนเจอร์โซน	1.5 กก.	70	50			65	
กฟผ	2 กก.	50	44			47	
# เกรทฮาเวสต์	2 กก.	85	80			75	74.25
นัทร	2 กก.	80					

ชนิด	หน่วย	ราคา หน้าถุง	ท็อป	บิกชี	สหกรณ์กรุงเทพ	เทสโก้	เดอะมอลล์
ข้าวกล้องหอมมะลิ 100 %							
มานูญครอง	2 กก.	70	53	60	59	62	55
เพื่อนไทย	2 กก.		60				
ไทไท	2 กก.	70	58			65	66
# ดอกมะลิ	2 กก.	60	60				
# หงษ์ทอง	2.5 กก.	85	85	83	80	77	
เบญจรงค์	2 กก.	85	58	62		56	56
TOPS	2 กก.	50	43				
เทสโก้	2 กก.					41.50	41.50
แปดริ้ว	2 กก.	60	60				
ข้าวขาว 100%							
สุพรรณหงส์	5 กก.	90		84			
โคโค	5 กก.	85	79				76
ช้างเผือก	5 กก.	90	88				
นาทิพย์	5 กก.	80		69			
โฮมเฟรสมาร์ท	5 กก.	85					77
ดอกบัว	5 กก.	95	*82			85	
ธัญญรักษ์	5 กก.	95			75		75.50
พนมรุ้ง	5 กก.	95			87		
หงส์ทอง	5 กก.	95		89	90		95
เพื่อนไทย	5 กก.	100	89				
เกษตร(นำเงิน)	5 กก.	95	85	87	88		79
เบญจรงค์	5 กก.	95					84.25
เทสโก้ (นำเงิน)	5 กก.	80				77	
ปิ่นเงิน	5 กก.	85		74			
แสนดี	5 กก.	105	85				93
รุ่งทิพย์	5 กก.	90	75				
อิมทิพย์	5 กก.	95	80				
ชวานาไทย	5 กก.		75				
บัวทิพย์	5 กก.	100	89			85	
ภัตรา	5 กก.	80		75			
มานูญครอง (ฟ้า)	5 กก.	95	89	84	88	84	86.50
ข้าวขาว 5%							
นาหลวง	5 กก.	80	80				
เกษตรกรไทย	5 กก.	80	70				
ข้าวขาว 10%							
มิตรภาพ (ชมพู)	5 กก.	85				77	
ท็อป	5 กก.	95	85				
ข้าวขาว 15%							
บีเคเค	5 กก.	95	73				
บัวหลวง	5 กก.	75				73	
ข้าวขาว 25%							
เฟิร์สทไฟรซ์	5 กก.			65			
กสิกรไทย	5 กก.	80		75			
ข้าวขาว (อื่น ๆ)							
คุ่มคำ (ข. 35 %)	5 กก.	68				65	
หงษ์ทอง (ข้าวสังข์หยด)	2 กก.		65				

ไม่มีเครื่องหมายรูปพนมมือ

* จัดรายการพิเศษถึง 11 มี.ค.51

รายงานการติดตามภาวะสินค้าในตลาดกรุงเทพมหานคร

ประจำวันที่ 5 มีนาคม 2551

F:หอมหัวใหญ่ มันฝรั่ง

หน่วย : บาท/กก.

รายการสินค้า	ขายส่ง			+ เพิ่ม - ลด	ขายปลีก			สถานการณ์	
	วันนี้ปีก่อน 5 มีค.50	ปีนี้ (2551)			วันนี้ปีก่อน 5 มีค.50	ปีนี้ (2551)			+ เพิ่ม - ลด
		วันก่อน 29 กพ.51	วันนี้ 5 มีค.51			วันก่อน 29 กพ.51	วันนี้ 5 มีค.51		
หอมมันปาดอง								หอมหัวใหญ่ จากสภาพอากาศแปรปรวน และมีฝนตกในแหล่งผลิต ทำให้ ผลผลิตที่รอการเก็บเกี่ยวเน่าเสีย และมีออกสู่ตลาดน้อยลง ราคาจึง ปรับตัวสูงขึ้น	
เบอร์ 0-1	10 - 13	7 - 8	8 - 9	+1	20 - 25	15 - 18	15 - 18		
เบอร์ 2	9 - 10	6 - 7	7 - 8	+1	18 - 20	14 - 15	14 - 15		
หอมกาญจนบุรี									
เบอร์ 0-1	12 - 13	7 - 8	8 - 9	+1	20 - 25	15 - 18	15 - 18		
เบอร์ 2	8 - 12	6 - 7	7 - 8	+1	18 - 20	14 - 15	14 - 15		
มันฝรั่ง									
เกรด โอ	18 - 19	20 - 22	20 - 22		25 - 28	28 - 30	28 - 30		
เกรด เอ	14 - 15	16 - 18	16 - 18		22 - 25	22 - 25	22 - 25		
เกรด บี	10 - 11	14 - 15	14 - 15		19 - 20	20 - 22	20 - 22		

ผู้รายงาน

(นางสาวผลิกา สุวรรณลักษณ์)

รายงานการติดตามภาวะตลาด "พริกไทย" ในกรุงเทพมหานคร
ประจำวันที่ 5 มีนาคม 2551

บาท/กก.

รายการสินค้า	ราคาขายส่ง			+ เพิ่ม - ลด	ราคาขายปลีก			+ เพิ่ม - ลด	สถานการณ์
	วันนี้	ปีนี้ (2551)			วันนี้	ปีนี้ (2551)			
	ปีก่อน	วันก่อน	วันนี้		ปีก่อน	วันก่อน	วันนี้		
	5 มี.ค.50	29 ก.พ.	5 มี.ค.		5 มี.ค.50	29 ก.พ.	5 มี.ค.		
พริกไทยขาว อย่างดี อย่างรอง	135-145	200-205	215-225	+15 ถึง 20	190-200	270-280	270-280		พริกไทย ราคาจำหน่ายปรับตัวสูงขึ้น เนื่องจากผู้ค้าคาดว่าผลผลิตโดยรวมจะมีปริมาณออก สู่ตลาดลดลง อีกทั้งภาวะการค้าพริกไทยโลกราคา ขยับสูงขึ้นอย่างต่อเนื่อง
พริกไทยดำ อย่างดี	85-90	140-155	155-165	+10 ถึง 15	130-150	180-200	180-200		
พริกไทยดำ อย่างรอง	65-70	125-130	140-145	+15					

ผู้รายงาน.....

(นางกฤษณา พลศักดิ์)

ผู้ตรวจ.....

(นางประจุม กษมาประพุกธิ์)

รายงานการติดตามภาวะตลาด "ปาล์มน้ำมัน และน้ำมันปาล์ม" ในกรุงเทพมหานคร


f: ราคาปาล์ม/ลิตร

ประจำวันที่ 5 มีนาคม 2551

รายการ	หน่วย	ราคาขายส่ง			+ เพิ่มขึ้น - ลดลง	ภาวะการค้า
		ราคาวันปีก่อน	ราคาวันก่อน	ราคาวันนี้		
		5 มี.ค.50	4 มี.ค. 51	5 มี.ค. 51		
ผลปาล์มทะเลาะ (ราคาโรงสกัดรับซื้อ)						
คุณภาพ เบอร์เซนต์น้ำมัน (คละ)						
- จ.กระบี่	บาท/กก.	2.90 - 3.60	4.40 - 5.10	4.20 - 5.10	-0.20	ผลปาล์มทะเลาะ ปริมาณผลผลิตปาล์มมีออกสู่ตลาดเพิ่มขึ้นอย่างต่อเนื่อง เพราะอยู่ในช่วงฤดูการ และเป็นช่วงที่ผลผลิตมีออกมาก อีกทั้งเร็วกว่าปกติด้วย โรงงานสกัดจึงปรับราคารับซื้อลดลง
- จ.สุราษฎร์ธานี	บาท/กก.	3.20 - 3.25	4.60 - 5.00	4.60 - 5.00	-0.10	
- จ.ชุมพร	บาท/กก.	3.20 - 3.30	4.60 - 4.90	4.60 - 4.80	-0.10	
- จ.ตรัง	บาท/กก.	3.20 - 3.60	4.90 - 5.10	4.90 - 5.10	-0.10	
- จ.สตูล	บาท/กก.	3.10 - 3.20	4.60 - 4.90	4.60 - 4.90	-0.10	
- จ.สตูล	บาท/กก.	2.90 - 3.10	4.40 - 4.60	4.20 - 4.40	-0.20	
คุณภาพ เบอร์เซนต์น้ำมัน (15%)						น้ำมันปาล์มดิบ ราคาทรงตัว ด้วยผลกระทบจากราคาในตลาดมาเลเซีย ผันผวนลดลง (4,133.75 ริงกิต/ตัน) และได้ข่าวว่ามีแนวโน้ม ลดลงต่อเนื่องในวันนี้ โรงงานสกัดจึงต่างรอดูสถานการณ์ และตรึงราคาไว้ หลังจากที่ได้มีการเสนอราคา กก.ละ 38.00 บาทเมื่อวันก่อน มีการซื้อขายประปรายที่ กก.ละ 37.50 บาท ซึ่งวันนี้จะมีการประชุม โรงหลายโรงจึงรอดูสถานการณ์ การ ซื้อขายส่วนใหญ่จึงชะลอตัว อนึ่ง แนวโน้มราคาในตลาดมาเลเซียเริ่มปรับตัวลดลง ต่อเนื่องในเช้านี้ คาดว่าการซื้อขายจะชะลอตัวต่อเนื่องเช่นกัน ระดับราคาคาดว่าจะอ่อนตัวลงตามในช่วงต่อไป
- จ.กระบี่	บาท/กก.	2.90 - 3.10	4.14 - 4.80	4.14 - 4.80	-0.20	
- จ.สุราษฎร์ธานี	บาท/กก.	3.00	4.60	4.60	-0.20	
- จ.ชุมพร	บาท/กก.	2.91	4.14	4.14	-0.20	
- จ.ตรัง	บาท/กก.	3.00	4.70	4.70	-0.20	
- จ.สตูล	บาท/กก.	3.10	4.80	4.80	-0.20	
คุณภาพ เบอร์เซนต์น้ำมัน (17%)						
- จ.กระบี่	บาท/กก.	3.10 - 3.60	4.60 - 5.10	4.40 - 5.10	-0.20	
- จ.สุราษฎร์ธานี	บาท/กก.	3.25	5.00	5.00	-0.10	
- จ.ชุมพร	บาท/กก.	3.30	4.90	4.80	-0.10	
- จ.ตรัง	บาท/กก.	3.60	5.10	5.10	-0.10	
- จ.สตูล	บาท/กก.	3.20	5.00	5.00	-0.10	
ผลปาล์มร่วง จ.ชุมพร	บาท/กก.	4.20 - 4.50	7.10 - 8.20	7.10 - 8.20	-0.20	
น้ำมันปาล์มดิบ (ราคาซื้อขายทั่วไปส่งมอบถึงผู้ซื้อ)						
- เกรด A (น้ำมันจากเปลือก)	บาท/กก.	18.75 - 19.00	36.75 - 37.00	36.75 - 37.00		
- เกรด B (น้ำมันรวม)	บาท/กก.	17.75 - 18.00	35.25 - 35.50	35.25 - 35.50		
น้ำมันเมล็ดในปาล์มดิบ	บาท/กก.	19.50 - 20.00	38.00 - 39.00	38.00 - 39.00		

รายการ	หน่วย	ราคาขายส่ง			+ เพิ่มขึ้น - ลดลง	ภาวะการค้า
		ราคาวันหนึ่งปีก่อน	ราคาวันก่อน	ราคาวันนี้		
		5 มี.ค.50	4 มี.ค. 51	5 มี.ค. 51		
น้ำมันปาล์มบริสุทธิ์ * (ราคาซื้อขายทั่วไปส่งมอบถึงผู้ซื้อ)						
- โอเลอิน	บาท/กก.	22.92 - 23.29	41.98 - 43.85	41.98 - 43.85		
- สเตอริน	บาท/กก.	16.00 - 16.25	34.50 - 35.00	34.50 - 35.00		
น้ำมันปาล์มสำเร็จรูป (ราคารวม VAT)						
- ราคาขายส่ง (โรงกลั่นส่งมอบถึงมือ)						
- ชนิดบรรจุปีบ 12.50 กก.	บาท/กก.	28.80 - 29.20	49.20 - 51.20	49.20 - 51.20		
- ตรามรกต	บาท/ปีบ	360	615	615		
- ตราหยก	บาท/ปีบ	365	640	640		
- ตราโอลีน	บาท/ปีบ	360	635	635		
- ตราเกสร	บาท/ปีบ	360	635	635		
- ชนิดบรรจุขวด 1 ลิตร (12 ขวด/หีบ)	บาท/ขวด	27.08 - 27.91	46.67 - 47.08	46.67 - 47.08		
- ตรามรกต	บาท/หีบ	335	565	565		
- ตราหยก	บาท/หีบ	330	565	565		
- ตราโอลีน	บาท/หีบ	330	565	565		
- ตราเกสร	บาท/หีบ	325	560	560		
- ราคาขายปลีก ในตลาดกรุงเทพฯ						
- ชนิดบรรจุปีบ	บาท/กก.	30 - 32	50 - 52	50 - 52		
- ชนิดบรรจุขวด 1 ลิตร	บาท/ขวด	30 - 33	47.50 - 48.00	47.50 - 48.00		
ตลาดมาเลเซีย		(2 มี.ค.50)	(3 มี.ค.51)	(4 มี.ค.51)		
- น้ำมันปาล์มดิบ (Crude Palm Oil)	ริงกิต/ตัน	1,932.50	4,217.50	4,133.75		
"	บาท/กก.	19.30	41.53	40.88	-0.65	
- น้ำมันบริสุทธิ์ (RBD Palm Olein)	USD/ตัน	582.50	1,480.00	1,410.00		
"	บาท/กก.	20.60	46.69	44.57	-2.12	
- สเตียรินบริสุทธิ์ (RBD Stearin)	USD/ตัน	550.00	1,310.00	1,250.00		
"	บาท/กก.	19.45	41.33	39.51	-1.82	
หมายเหตุ : * น้ำมันปาล์มบริสุทธิ์เป็นราคาไม่รวม VAT						

อัตราแลกเปลี่ยน US\$ = 31.6080 บาท (อัตรากลาง)
 1 ริงกิต = 9.8893 บาท (อัตรากลาง)
 (4 มี.ค. 51)


 ผู้รายงาน
 (นางอมราพร อินทร์แมน)

รายงานการติดตามภาาและราคา ถั่วเหลืองและผลิตภัณฑ์ และน้ำมันร่าว ในตลาดกรุงเทพมหานคร
 ประจำวันที่ 5 มีนาคม 2551

Ag_15 รายงาน รายงาน สด.

รายการสินค้า	หน่วย	ปีก่อน วันนี้ 5 มี.ค. 50	ราคาขายส่ง		+ เพิ่ม - ลด	สถานการณ์
			วันก่อน 29 ก.พ. 51	วันนี้ 5 มี.ค. 51		
เมล็ดถั่วเหลือง						
เกรดแปรรูปผลิตภัณฑ์อาหาร	บาท/กก.	15.00 - 15.50	22.00 - 23.00	22.50 - 23.00	+0.50	เมล็ดถั่วเหลือง ราคาสูงขึ้นเนื่องจากในระยะนี้เป็นช่วงต้นฤดูการผลิตถั่วเหลืองฤดูแล้ง ปริมาณสินค้าออกสู่ตลาด ประปราย ไม่สม่ำเสมอ ประกอบกับถั่วเหลืองในตลาดต่างประเทศ มีราคาอยู่ในเกณฑ์สูง
เกรดผลิตอาหารสัตว์	บาท/กก.	13.00 - 13.75	20.00 - 21.00	21.00 - 22.00	+1.00	
เกรดสกัดน้ำมัน (สกัดน้ำมันความชื้นไม่เกิน 13%)	บาท/กก.	11.50	17.50 - 18.00	19.00 - 19.50	+1.50	
น้ำมันถั่วเหลืองบริสุทธิ์						
ชนิดบรรจุถัง (200 ลิตร)	บาท/กก.	29.64 - 31.53	44.25 - 44.94	44.25 - 44.94		
ชนิดบรรจุปีบ 13.75 ลิตร	บาท/กก.	35.89 - 36.80	49.65 - 50.40	49.65 - 50.40		
ชนิดบรรจุขวด 1 ลิตร (หน้าโรงงาน)						
ตรางู่น	บาท/ขวด	34.00 - 34.25	46.37 - 46.85	46.37 - 46.85		
ตราไก่	บาท/ขวด	33.92 - 34.17	46.25 - 46.75	46.25 - 46.75		
ชนิดบรรจุขวด 1 ลิตร (ขายส่ง)						
ตรางู่น	บาท/ขวด	34.25 - 34.67	46.83 - 47.25	46.83 - 47.25		
ตราไก่	บาท/ขวด	34.25 - 34.58	46.67 - 47.17	46.67 - 47.17		
น้ำมันรำข้าวบริสุทธิ์						
ชนิดบรรจุปีบ 13.75 ลิตร	บาท/กก.	34.41 - 34.75	48.80 - 49.60	48.80 - 49.60		
ชนิดบรรจุขวด 1 ลิตร (หน้าโรงงาน)						
ตราคิง	บาท/ขวด	33.42 - 33.65	46.25 - 46.75	46.25 - 46.75		
ตราชิม	บาท/ขวด	32.99 - 33.53	46.35 - 46.85	46.35 - 46.85		
ราคาขายปลีก - ชนิดขวด 1 ลิตร						
น้ำมันถั่วเหลือง						
- ตรางู่น	บาท/ขวด	36.00 - 38.00	49.50 - 50.00	49.50 - 50.00		
- ตราไก่	บาท/ขวด	35.50 - 38.00	49.50 - 50.00	49.50 - 50.00		
น้ำมันรำข้าวบริสุทธิ์						
- ตราคิง	บาท/ขวด	36.00 - 38.00	49.50 - 51.00	49.50 - 51.00		
- ตราชิม	บาท/ขวด	35.50 - 38.00	49.50 - 52.00	49.50 - 52.00		


ผู้รายงาน.....
 (นางลัดดา บุญมา)

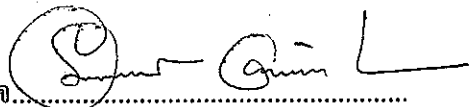
ผู้ตรวจ.....
 (นางอมราพร อินทร์แมน)

รายงานการติดตามภาวะและราคา "วัตถุดิบอาหารสัตว์" ในตลาดกรุงเทพมหานคร
 ประจำวันที่ 5 มีนาคม 2551

Agri_35 รายงาน E:รายงาน ผลิต.

รายการสินค้า	หน่วย บาท	ปีก่อน วันนี้ 5 มี.ค. 50	ปีนี้ (2551)		+ เพิ่ม - ลด	สถานการณ์
			วันก่อน 3 มี.ค.	วันนี้ 5 มี.ค.		
ปลาป่น						ปลาป่น ราคาทรงตัว สำหรับ ปลาป่น เกรด กุ้ง ราคา กก.ละ 31.40 บาท เมล็ดถั่วเหลือง เกรดสกัดน้ำมัน ราคาสูงขึ้นเนื่องจาก ในระยะนี้เป็นช่วงต้นฤดูการผลิตถั่วเหลืองฤดูแล้ง ปริมาณสินค้า ออกสู่ตลาดประปราย ไม่สม่ำเสมอ ประกอบกับถั่วเหลืองในตลาด ต่างประเทศ มีราคาอยู่ในเกณฑ์สูง
โปรตีนร้อยละ 60 ขึ้นไป กลิ่นเบอร์ 1	กก.	23.70	30.70	30.70		
โปรตีนร้อยละ 60 ลงมา กลิ่นเบอร์ 1	กก.	23.00	30.00	30.00		
โปรตีนร้อยละ 60 ขึ้นไป กลิ่นเบอร์ 2	กก.	22.10	28.60	28.60		
โปรตีนร้อยละ 60 ลงมา กลิ่นเบอร์ 2	กก.	21.30	27.70	27.70		
โปรตีนร้อยละ 60 ขึ้นไป กลิ่นเบอร์ 3	กก.	19.70	27.60	27.60		
โปรตีนร้อยละ 60 ลงมา กลิ่นเบอร์ 3	กก.	18.80	26.70	26.70		
หัวปลา โปรตีนร้อยละ 45 - 51.99	กก.	19.00	28.80	28.80		
ปลาขย โปรตีนร้อยละ 60	กก.	18.00	26.40	26.40		
กากถั่วเหลือง						
นำเข้า โปรตีนร้อยละ 42-45	กก.	10.50 - 10.60	16.60 - 16.70	16.60 - 16.70		
นำเข้า โปรตีนร้อยละ 46-48	กก.	11.05 - 11.15	16.80 - 16.90	16.80 - 16.90		
ผลิตในประเทศ (เมล็ดในประเทศ)	กก.	11.45 - 11.55	17.50 - 18.00	17.50 - 18.00		
ผลิตในประเทศ (เมล็ดนำเข้า)	กก.	11.00 - 11.10	17.10 - 17.20	17.10 - 17.20		
เมล็ดถั่วเหลือง						
เกรดสกัดน้ำมัน (สกัดน้ำมันความชื้นไม่เกิน 13%)	กก.	12.00	17.50 - 18.00	19.00 - 19.50	+1.50	

ผู้รายงาน.....
 (นางลัดดา บุญมา)

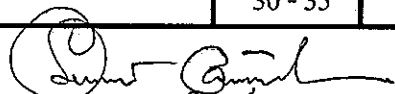
ผู้ตรวจ.....
 (นางอมราพร อินทร์แมน)

รายงานการติดตามภาวะและราคา "สัตว์น้ำ" ในตลาดกรุงเทพมหานคร
 ประจำวันที่ 5 มีนาคม 2551


บาท : ก.ก.

รายการ	ราคาขายส่ง			+ เพิ่ม - ลดลง	ราคาขายปลีกตลาด กทม.			+ เพิ่ม - ลดลง	ภาวะการค้า
	ปีก่อน 5 มี.ค. 50	วันก่อน 4 มี.ค. 51	วันนี้ 5 มี.ค. 51		ปีก่อน 5 มี.ค. 50	วันก่อน 4 มี.ค. 51	วันนี้ 5 มี.ค. 51		
กุ้งขาว	ตลาดกลางสมุทรสาคร							สัตว์น้ำ ราคาขายส่งสัตว์น้ำขององค์การ สะพานปลาเปลี่ยนแปลงตามปริมาณ และ คุณภาพของสินค้าที่ส่งเข้าตลาด	
- (40 ตัว/กก.)	165	145	145		220 - 240	200 - 220	200 - 220		
- (50 ตัว/กก.)	125	120	120		190 - 210	170 - 180	170 - 180		
- (60 ตัว/กก.)	115	105	105		160 - 170	150 - 160	150 - 160		
- (70 ตัว/กก.)	110	100	100		145 - 150	140 - 150	140 - 150		
- (80 ตัว/กก.)	100	95	95		140 - 145	130 - 140	130 - 140		
	องค์การสะพานปลา								
กุ้งก้ามกราม (กลาง)									
- (บ่อเลี้ยงไทย 15-16 ตัว/กก.)	200 - 250	170 - 190	170 - 190		240 - 300	240 - 260	240 - 260		
ปลาหมึกกล้วยคละ	55 - 80	70 - 90	70 - 90		110 - 130	120 - 130	120 - 130		
ปลาหมึกกระดองคละ	60 - 90	80 - 100	80 - 100		110 - 130	120 - 130	120 - 130		
หอยแครงคละ	20 - 30	20 - 25	20 - 25		40 - 55	40 - 55	40 - 55		
หอยลายคละ	45 - 65	35 - 60	35 - 60		70 - 90	70 - 80	70 - 80		
หอยแมลงภู่คละ	15 - 30	16 - 20	18 - 20	+ 2	30 - 40	30 - 35	30 - 35		
ปลาทุสด (9-12 ตัว/กก.)	40 - 50	40 - 50	40 - 50		50 - 80	50 - 70	50 - 70		
ปลาช่อน	60 - 90	80 - 90	80 - 90		100 - 120	100 - 120	100 - 120		
ปลาดุก (บึกอูย)	20 - 40	30 - 35	30 - 35		50 - 55	45 - 50	45 - 50		
ปลานิล	30 - 35	25 - 35	25 - 35		35 - 55	40 - 55	40 - 55		

ผู้ตรวจ.....


 (นางอมราพร อินทร์แมน)

ผู้รายงาน.....


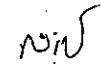

 (นางจริย์ สมชีพ)

รายงานการติดตามภาวะตลาด ยางพารา

ประจำวันที่ 5 มีนาคม 2551

รายการ	หน่วย	วันนี้ปีก่อน	ราคาก่อน	ราคาวันนี้	+ เพิ่มขึ้น	ภาวะการค้า
		5 มี.ค. 50	4 มี.ค. 51	5 มี.ค. 51	- ลดลง	
ยางแผ่นดิบชั้น 3						ยางพารา เนื่องจากอัตราแลกเปลี่ยนที่แข็งค่าขึ้น ทำให้ผู้ประกอบการชะลอการรับซื้อ
ราคาเกษตรกรขายได้						
- จ.สุราษฎร์ธานี	กก.	68.30	81.40	80.55	-0.85	
- จ.สงขลา	กก.	69.35	81.85	81.40	-0.45	
- จ.นครศรีธรรมราช	กก.	68.70	81.25	81.50	+0.25	
ราคากลาง						
- จ.สุราษฎร์ธานี	กก.	71.19	83.93	83.40	-0.53	
- จ.สงขลา	กก.	71.35	84.09	82.90	-1.19	
- จ.นครศรีธรรมราช	กก.	71.35	84.55	84.15	-0.40	
ยางแผ่นรมควันชั้น 3						
ราคา FOB ชั้น 3 กรุงเทพ	กก.	79.30	90.65	90.50	-0.15	


ผู้รายงาน.....

 
(นางสาวพิณชา กระบี่ทอง)

รายงานการติดตามภาวะตลาดสินค้าในกรุงเทพมหานคร
 ประจำวันที่ 5 มีนาคม 2551 สิบเวลา 9.00 - 12.00 น.

หน่วย : บาท/กก.

ลำดับ ที่	รายการ	ราคาขายส่ง (ตลาดปากคลอง)				ราคาขายปลีก (ตลาดทั่วไป)								สถานการณ์
		คณะ			เปลี่ยนแปลง +เพิ่ม -ลด	คณะ			เปลี่ยนแปลง +เพิ่ม -ลด	คิด			เปลี่ยนแปลง +เพิ่ม -ลด	
		วันนี้อยู่ก่อน 5 มีค.50	วันก่อน 4 มีค.51	วันนี้ 5 มีค.51		วันนี้อยู่ก่อน 5 มีค.50	วันก่อน 4 มีค.51	วันนี้ 5 มีค.51		วันนี้อยู่ก่อน 5 มีค.50	วันก่อน 4 มีค.51	วันนี้ 5 มีค.51		
ผักใบ														
1	ผักคะน้า	8-10	8-12	8-12		12-15	15-20	15-20		20-25	22-25	22-25		มะระจีน จากสภาพอากาศที่เย็น และมีลมแรง ทำให้มะระจีนไม่ติดผล การเจริญเติบโตช้า จึงมีสินค้าเข้าสู่ตลาดน้อยลง ราคาปรับตัวสูงขึ้น
2	ผักบุ้งจีน	6-8	10-15	10-15		10-12	18-20	18-20		15-18	22-25	22-25		
3	ผักกวางตุ้ง	8-10	6-10	6-10		12-15	12-15	12-15		18-20	18-20	18-20		
4	ผักกาดหอม	20-25	10-15	10-15		25-30	18-20	18-20		35-40	25-30	25-30		
5	ผักกาดขาวปลี	6-8	15-18	15-18		10-12	20-25	20-25		15-18	30-35	30-35		
6	กะหล่ำปลี	5-8	10-14	10-14		10-12	18-20	18-20		15-20	22-25	22-25		
7	ผักชี*	15-20	15-20	15-20		3-4	3-4	3-4		5-6	5-6	5-6		
8	ต้นหอม*	20-25	25-30	25-30		3-4	3-4	3-4		5-6	5-6	5-6		
9	ขึ้นฉ่าย*	10-15	30-40	30-40		3-4	4-5	4-5		5-6	6-7	6-7		
ผักผล														
1	มะระจีน	18-22	14-20	24-28	+8ถึง10	24-26	18-20	28-32	+10ถึง12	28-30	22-25	35-38	+13	
2	มะเขือเทศสีดา	10-14	15-20	15-20		14-18	20-25	20-25		20-25	30-35	30-35		
3	มะเขือเทศผลใหญ่	8-10	6-10	6-10		15-18	15-18	15-18		20-25	20-25	20-25		
4	มะเขือเจ้าพระยา	15-18	12-18	12-18		20-25	20-25	20-25						
5	ถั่วฝักยาว	20-28	20-30	20-30		25-30	25-28	25-28		35-40	30-35	30-35		
6	แตงกวา	18-22	8-12	8-12		20-25	15-18	15-18		28-30	20-25	20-25		
7	พริกเขียว	6-9	10-14	10-14		10-12	14-16	14-16		15-20	18-20	18-20		
8	พริกสดชี้ฟ้า*	20-25	15-20	15-20		4-5	3-4	3-4						
9	พริกชี้หนู (จินดา)*	20-25	25-30	25-30		3-5	4-5	4-5						
10	มะนาวแป้น (เบอร์ 1-2)/ผล	2.30-2.80	1.75-2.25	1.75-2.25		2.75-3.00	2.50-3.00	2.50-3.00						
	(เบอร์ 3-4)/ผล	1.50-2.00	1.20-1.50	1.20-1.50		2.00-2.50	2.00-2.25	2.00-2.25						
ผักหัว														
1	กะหล่ำดอก	15-18	14-18	14-18		20-22	18-20	18-20		24-28	22-25	22-25		
2	หัวผักกาด	10-12	10-14	10-14		15-18	15-18	15-18		20-25	20-25	20-25		
ผักน้ำ														
1	ผักกะเฉด** (1 กำ)	20-22	13-18	13-18		25-30	20-25	20-25						
2	ผักบุ้งไทย** (10 กำ)	60-65	50-60	50-60		9-10	7-8	7-8						
อื่น ๆ														
1	หน่อไม้ฝรั่ง	40-45	45-55	45-55		50-55	55-60	55-60		58-60	62-65	62-65		
2	ข้าวโพดฝักอ่อน	24-26	24-28	24-28		30-35	30-35	30-35						



(นางสาวผลิกา สุวรรณลักษณ์)

(ผู้รายงาน)

หมายเหตุ * ราคาขายปลีก หน่วย : บาท/ขีด

**ราคาขายปลีก หน่วย : บาท/กำ