



เดือนมกราคม และแนวโน้มน้เดือนกุมภาพันธ์ 2547



สำนักส่งเสริมการค้าสินค้าเกษตร

20 มกราคม 2547

## สารบัญ

|  | หน้า |
|--|------|
| สถานการณ์สินค้าเกษตร                       |      |
| ภาพรวม                                     | 1    |
| สถานการณ์รายกลุ่มสินค้า                    | 2    |
| การช่วยเหลือด้านการตลาดสินค้าเกษตรของ คชก. | 8    |
| ราคารับจำนำ                                | 12   |
| ข้อมูลรายสินค้า                            |      |
| กลุ่มสินค้าผลิตเพื่อส่งออก                 |      |
| 1. ข้าว                                    | 16   |
| 2. มันสำปะหลัง                             | 27   |
| 3. ยางพารา                                 | 32   |
| 4. กาแฟ                                    | 34   |
| 5. ไข่เนื้อ                                | 37   |
| 6. กุ้งกุลาดำ                              | 40   |
| 7. ลำไย                                    | 42   |
| 8. สับปะรด                                 | 46   |
| กลุ่มสินค้าผลิตเพื่อบริโภคภายในประเทศ      |      |
| 9. ข้าวโพดเลี้ยงสัตว์                      | 48   |
| 10. ปาล์มน้ำมัน                            | 51   |
| 11. มะพร้าว                                | 60   |
| 12. ถั่วเขียว                              | 66   |
| 13. ถั่วลิสง                               | 69   |
| 14. สุกกร                                  | 74   |
| 15. ไซไก่                                  | 77   |
| 16. เกล็ดทะเล                              | 80   |

|                                 | หน้า |
|---------------------------------|------|
| กลุ่มสินค้าที่ต้องนำเข้า        |      |
| 17. ถั่วเหลือง                  | 82   |
| 18. กากถั่วเหลือง               | 85   |
| 19. ปลาป่น                      | 88   |
| อัตราแลกเปลี่ยนเงินดอลลาร์สหรัฐ | 91   |

## สรุปสถานการณ์สินค้าเกษตรเดือนมกราคม และแนวโน้มเดือนกุมภาพันธ์ 2547

### 1. ภาพรวม

#### 1.1 การผลิต

ในช่วงเดือนธันวาคม 2546 อยู่ในช่วงการเก็บเกี่ยวพืชผลฤดูการผลิต ปี 2546/47 ที่สำคัญหลายชนิดได้แก่ ข้าวนาปี มันสำปะหลัง กาแฟ และหอมแดง (ศรีสะเกษ) ภาวะการซื้อขายยังอยู่ในเกณฑ์ดี และรัฐบาลได้มีมาตรการรับจำนำผลผลิตรองรับไว้แล้วทั้งข้าวเปลือกและมันสำปะหลัง กาแฟ ส่วนพืชน้ำมัน เป็นช่วงปลายฤดู ผลผลิตปาล์มน้ำมันและมะพร้าวออกสู่ตลาดน้อยลงจนถึงเดือนมกราคม 2547 ในขณะที่ความต้องการของโรงงานยังมีอย่างต่อเนื่อง สินค้าในกลุ่มปศุสัตว์ ผลผลิตออกสู่ตลาดลดลงเป็นผลจากการเกิดโรคระบาดในไก่และสัตว์ปีกทำให้ผลผลิตได้รับความเสียหาย สินค้ากลุ่มวัตถุดิบอาหารสัตว์ เข้าสู่ช่วงปลายฤดูการเก็บเกี่ยวทั้งข้าวโพดเลี้ยงสัตว์และถั่วเหลือง กลุ่มผักและผลไม้ ผลผลิตหอมแดง (ศรีสะเกษ) เริ่มออกสู่ตลาดมากขึ้น ภาวะการค้ายังอยู่ในเกณฑ์ดี

สำหรับสถานการณ์สินค้าเกษตรในเดือนมกราคม 2547 ในภาพรวมยังอยู่ในเกณฑ์ดี ภาวะการค้ายังคงดีต่อเนื่องจากเดือนธันวาคม 2546 แต่ผลผลิตบางชนิดปรับตัวสูงขึ้นและมีผลต่อผู้บริโภค เช่น ไข่ไก่ราคาสูงเนื่องจากแม่ไก่ได้รับความเสียหายเป็นจำนวนมากจากภาวะโรคระบาด ทำให้ผลผลิตไข่ไก่ออกสู่ตลาดน้อยกว่าความต้องการบริโภค

ภาวะการผลิตสินค้าเกษตรของโลก จากการคาดการณ์ของกระทรวงเกษตรของสหรัฐฯ ในเดือนมกราคม 2547 คาดว่าสินค้าเกษตรสำคัญที่มีผลผลิตลดลงจากปีก่อน ได้แก่ ข้าวสาลี ผลผลิตลดลงร้อยละ 2.50 ส่วนสินค้าเกษตรอื่นส่วนใหญ่ผลผลิตเพิ่มขึ้นเมื่อเปรียบเทียบกับปีที่ผ่านมา โดยข้าว (ข้าวสาร) ผลผลิตเพิ่มขึ้นร้อยละ 2.83 ธัญพืช ผลผลิตเพิ่มขึ้นร้อยละ 1.31 สำหรับพืชน้ำมัน (ถั่วเหลือง ถั่วลิสง เมล็ดทานตะวัน เมล็ดฝ้าย เมล็ดเรป เมล็ดในปาล์ม เนื้อมะพร้าวแห้ง) ผลผลิตเพิ่มขึ้นร้อยละ 4.62 ขณะที่น้ำมันปาล์ม ผลผลิตเพิ่มขึ้นร้อยละ 3.38

#### 1.2 การค้า

ภาวะตลาดการค้าสินค้าเกษตรในเดือนธันวาคม 2546 ที่ผ่านมา โดยรวมยังอยู่ในเกณฑ์ดี สืบเนื่องจากเตรียมมาตรการในด้านต่าง ๆ ของภาครัฐเพื่อรักษาเสถียรภาพราคาสินค้าเกษตรรองรับไว้แล้วก่อนผลผลิตออกสู่ตลาด ประกอบกับภาวะการค้าส่วนใหญ่ยังมีการซื้อขายคล่องตัวและความต้องการของตลาดในสินค้าสำคัญยังมีอย่างต่อเนื่อง ส่งผลให้ภาวะการซื้อขายและราคาที่เกษตรกรขายได้ยังอยู่ในเกณฑ์ดี ยกเว้นสินค้าปศุสัตว์ที่ภาวะการค้าชะลอตัวเป็นผลจากการเกิดโรคระบาดในไก่ เป็นผลให้ปริมาณไก่มีชีวิตและไข่ไก่เข้าสู่ตลาดลดลง ราคาปรับตัวสูงขึ้นต่อเนื่องอาจส่งผลกระทบต่อผู้บริโภค

## 2. สถานการณ์รายกลุ่มสินค้า

**2.1 กลุ่มสินค้าที่ผลิตเพื่อส่งออก** ภาวะการค้าและการเคลื่อนไหวของสินค้าเกษตรสำคัญในกลุ่มดังกล่าวโดยรวมยังอยู่ในเกณฑ์ดี เนื่องจากรัฐบาลได้ออกมาตรการรองรับก่อนที่ผลผลิตฤดูใหม่จะออกสู่ตลาด รวมทั้งในปีที่ผ่านมาได้มีการกำกับดูแลการซื้อขายและระบายสต็อกที่ค่อนข้างดี ส่งผลต่อการซื้อขายและผลักดันให้ราคาสินค้าเกษตรปรับตัวในทิศทางที่ดีขึ้น ขณะที่ภาวะการค้ายังคงล่องตัว สถานการณ์สินค้าเกษตรที่สำคัญ ได้แก่

- ข้าว กระทรวงเกษตรและสหกรณ์ได้ประมาณการผลผลิตข้าวนาปี ปี 2546/47 ไร่ที่ 20.909 ตัน เพิ่มขึ้นปี 2545/46 ร้อยละ 6.51 เป็นผลจากสภาพน้ำสมบูรณ์เพียงพอต่อการเพาะปลูกทำให้ผลผลิตต่อไร่เพิ่มสูงขึ้น ขณะนี้เกษตรกรได้เก็บเกี่ยวผลผลิตข้าวนาปีฤดูใหม่และนำผลผลิตออกสู่ตลาดแล้วประมาณร้อยละ 80 และส่วนใหญ่ได้นำข้าวไปจำหน่ายกับทางรัฐบาลตามที่ได้เตรียมการรองรับไว้แล้ว ในขณะที่ความต้องการของตลาดยังมีอย่างต่อเนื่อง ทำให้ราคาข้าวเปลือกยังเคลื่อนไหวอยู่ในเกณฑ์ดีในทุกระดับตลาดต่อเนื่องจากช่วงต้นฤดู โดยราคาเฉลี่ยเดือนธันวาคม ข้าวเปลือกหอมมะลิ ราคาตันละ 8,900 - 9,200 บาท ข้าวเปลือกเหนียว ตันละ 6,600 - 6,800 บาท ข้าวเปลือกเจ้านาปี 5% (พันธุ์ไผ่แสง) ราคาตันละ 5,000 - 5,200 บาท และข้าวเปลือกเจ้านาปี ชนิด 5% (พันธุ์ไม่ไผ่แสง) ราคาตันละ 4,600 - 4,700 บาท ผลการรับจำนำข้าวเปลือกนาปี (1 พ.ย.46 - 18 ม.ค.47) มีปริมาณทั้งสิ้น 1,678,611 ตัน (อ.ค.ส. จำนวน 616,162 ตัน อ.ต.ก. 1,000,250 ตัน และ ธ.ก.ส. 62,199 ตัน) มีโรงสีเข้าร่วมโครงการและเปิดรับจำนำจำนวน 418 โรง ใน 59 จังหวัด

สำหรับความเคลื่อนไหวของราคาข้าวเปลือกนาปีในเดือนมกราคม 2547 ราคาปรับตัวสูงขึ้นต่อเนื่องจากช่วงปลายเดือนธันวาคม 2546 โดยราคาปัจจุบัน (19 ม.ค. 47) ข้าวเปลือกหอมมะลิ ราคาตันละ 9,300 - 9,500 บาท ข้าวเปลือกเหนียว ตันละ 6,700 - 6,900 บาท และข้าวเปลือกเจ้านาปี ชนิด 5% (พันธุ์ไม่ไผ่แสง) ราคาตันละ 4,800 - 5,050 บาท และมีแนวโน้มปรับตัวสูงขึ้นอีกอย่างต่อเนื่องในเดือนกุมภาพันธ์ เนื่องจากปริมาณผลผลิตจะเริ่มออกสู่ตลาดลดลง ประกอบกับผู้ส่งออกมีความต้องการสูงขึ้นเพื่อส่งมอบตลาดต่างประเทศ

ส่วนข้าวนาปรังคาดว่าจะมีผลผลิตประมาณ 5.932 ล้านตัน น้อยกว่าปีก่อน ร้อยละ 0.27 ซึ่งรัฐบาลได้มีการประกาศราคาแทรกแซงข้าวนาปรังฤดูการผลิต ปี 2547 ไว้เป็นการล่วงหน้าเพื่อให้เกษตรกรใช้เป็นข้อมูลประกอบการตัดสินใจเพาะปลูกเมื่อวันที่ 24 ธันวาคม 2546 โดยกำหนดราคาข้าวเปลือกนาปรังชนิด 100% ตันละ 5,100 บาท ชนิด 5% ตันละ 5,000 บาท ชนิด 10% ตันละ 4,900 บาท ชนิด 15% ตันละ 4,800 บาท และชนิด 25% ตันละ 4,600 บาท

ภาวะราคาข้าวสารในเดือนธันวาคม 2546 โดยรวมยังอยู่ในเกณฑ์ดี แม้ว่าในช่วงต้นเดือนราคาจะอ่อนตัวลงตามปริมาณผลผลิตที่ออกสู่ตลาดมาก แต่ราคาก็ปรับตัวสูงขึ้นในช่วงปลายเดือนเพราะมีความต้องการเพื่อส่งมอบให้ตลาดต่างประเทศ และปรับตัวสูงขึ้นต่อเนื่องในเดือนมกราคม 2547 สำหรับราคาข้าวหอมมะลิ 100% ชั้น 2 (ข้าวใหม่) เดือนธันวาคม

มีราคาเฉลี่ยกระสอบละ 1,675 บาท ข้าวหนึ่ง 100% เฉลี่ยกระสอบละ 726 บาท ส่วนข้าวชนิดอื่น ราคาปรับตัวสูงขึ้นจากเดือนก่อน โดยราคาข้าวขาว 100% ชั้น 2 (ข้าวใหม่) เฉลี่ยกระสอบละ 759 บาท ข้าวสารเหนียว กข.6 เฉลี่ยกระสอบละ 1,340 บาท และปลายข้าวขาวเอวันเลิศ (ข้าวใหม่) เฉลี่ยกระสอบละ 600 บาท ราคาปัจจุบัน (19 ม.ค.47) ข้าวหอมมะลิ 100% ชั้น 2 (ข้าวใหม่) กระสอบละ 1,870-1,890 บาท ข้าวขาว 100% ชั้น 2 (ข้าวใหม่) กระสอบละ 823 - 825 บาท ข้าวสารเหนียว กข.6 ราคายังทรงตัวต่อเนื่องจากช่วงปลายเดือนธันวาคม โดยมีราคากระสอบละ 1,320 - 1330 บาท คาดว่าราคาข้าวสารในเดือนกุมภาพันธ์ 2547 จะยังคงเคลื่อนไหวอยู่ในเกณฑ์สูง

การส่งออกข้าวในปี 2546 ส่งออกได้ 7.584 ล้านตันข้าวสาร สูงกว่า เป้าหมายการส่งออกซึ่งตั้งเป้าไว้ที่ 7.3 ล้านตันข้าวสาร และมากกว่าปีก่อนที่ส่งออกได้ 7.245 ล้านตันข้าวสาร หรือเพิ่มขึ้นร้อยละ 4.68 สำหรับในปี 2547 ตั้งเป้าการส่งออกไว้จำนวน 8.0 ล้านตันข้าวสาร ปริมาณการส่งออก (1-6 ม.ค.47) มีจำนวน 44,984 ตัน สูงกว่าระยะเดียวกัน ของปี 2546 ที่ส่งออกได้จำนวน 44,889 ตัน หรือเพิ่มขึ้นร้อยละ 0.21

- **มันสำปะหลัง ผลผลิตปี 2546/47** คาดว่ามีประมาณ 20.402 ล้านตัน เพิ่มขึ้น จากปีก่อนประมาณ 2.12 ล้านตัน หรือเพิ่มขึ้นร้อยละ 11.61 ขณะที่ความต้องการใช้ภายใน ประเทศมีประมาณ 4 - 5 ล้านตัน ประกอบกับสต็อกในประเทศมีมาก ส่งผลให้มีหัวมันสด เกิดความต้องการของตลาด และมีผลกระทบต่อราคาที่เกี่ยวข้องได้โน้มน้าวในช่วงต้นฤดู แต่ผลจากการดำเนินการรับจำนำหัวมันสดของภาครัฐ ทำให้เกษตรกรชะลอการขุดหัวมันออกจำหน่าย เพื่อรอจำนำกับโครงการของรัฐ ส่งผลให้ราคาที่เกษตรกรขายได้ปรับตัวสูงขึ้นต่อเนื่องจากเดือนก่อน โดยราคาหัวมันสด เชื้อแป้ง 25% จังหวัดนครราชสีมาเฉลี่ยเดือนธันวาคม อยู่ที่ กก.ละ 1.07 บาท ส่วนราคาหัวมันสด (คละ) ที่เกษตรกรขายได้เฉลี่ยทั้งประเทศ กก.ละ 0.82 บาท ความเคลื่อนไหวของ สถานการณ์และราคามันสำปะหลังในเดือนมกราคม 2547 เกษตรกรเริ่มขุดหัวมันออกสู่ตลาดมากขึ้น ราคาอ่อนตัวลงจากช่วงปลายเดือนธันวาคม 2546 เล็กน้อย แต่ยังอยู่ในเกณฑ์ดี ปัจจุบัน (19 ม.ค.47) หัวมันสดเชื้อแป้ง 25% จังหวัดนครราชสีมา มีราคา กก.ละ 0.92 - 1.04 บาท ส่วนราคาหัวมันสด (คละ) ที่เกษตรกรขายได้เฉลี่ยทั้งประเทศ กก.ละ 0.84 บาท คาดว่าแนวโน้ม ราคาจะปรับตัวสูงขึ้นในเดือนกุมภาพันธ์ เนื่องจากผลผลิตข้าวสาลีคุณภาพต่ำและธัญพืชเมล็ดหยาบ ที่ใช้ในการเลี้ยงสัตว์ของสหภาพยุโรปลดลงมาก ทำให้ภาวะการส่งออกค่อนข้างแจ่มใส ทั้งตลาด มันอัดเม็ดและตลาดมันเส้นใน EU และแปงมันในจีน แต่ช่วงนี้ผู้นำเข้าจีนมีการชะลอการสั่งซื้อ เพื่อรอดูสถานการณ์ค่าระวางเรือที่ปรับตัวสูงขึ้นและอัตราแลกเปลี่ยนที่ยังไม่แน่นอน

**2.2 กลุ่มสินค้าที่ผลิตเพื่อบริโภคภายในประเทศ** ผลผลิตปาล์มน้ำมัน และมะพร้าว ออกสู่ตลาดลดลงน้อยลงเนื่องจากเข้าสู่ช่วงปลายฤดูการผลิต ส่วนข้าวโพดเลี้ยงสัตว์ รุ่น 2 (รุ่นปลายฝน) ออกสู่ตลาดมากขึ้นแต่มีปริมาณไม่มากนัก ผลผลิตสินค้าอื่นที่สำคัญ เช่น ไข่ไก่ ไข่ไก่ ประสบ ภาวะโรคระบาด ทำให้ผลผลิตเข้าสู่ตลาดลดลง ส่วนสุกรและกึ่งกุลาดำ ยังมีปริมาณออกสู่ตลาด อย่างต่อเนื่อง ประกอบกับความต้องการบริโภคในช่วงเทศกาลปีใหม่ ทรุษจีนมีมาก ส่งผลให้ภาวะการค้า ยังอยู่ในเกณฑ์ดี สำหรับสถานการณ์สินค้าที่สำคัญ ได้แก่

- ปาล์มน้ำมัน ราคาผลปาล์มในช่วงเดือนธันวาคม 2546 อ่อนตัวลงจากเดือนก่อน เป็นผลจากภาวะการจำหน่ายน้ำมันพืชชะลอตัว และโรงงานชะลอการรับซื้อผลปาล์มในช่วงปลายเดือนเพื่อเตรียมปิดโรงงานซ่อมบำรุงเครื่องจักรในช่วงเทศกาลปีใหม่ ประกอบกับราคาน้ำมันปาล์มดิบตลาดมาเลเซียอ่อนตัวลงตั้งแต่ช่วงกลางเดือนธันวาคม อย่างไรก็ตาม ปรากฏการณ์ดังกล่าวได้รับการจัดระบบปาล์มน้ำมันภายในประเทศ โดยบูรณาการหน่วยงานที่เกี่ยวข้องทั้งกระทรวงพาณิชย์ กระทรวงการคลัง กระทรวงมหาดไทย กระทรวงสาธารณสุข ในการกำกับดูแลการซื้อขายปาล์มน้ำมันและน้ำมันปาล์มในประเทศ โดยมีมาตรการดูแลด้านราคาผลปาล์ม การจัดระบบการนำเข้า - ส่งออกน้ำมันปาล์ม และการเข้มงวดปราบปรามการลักลอบนำเข้าน้ำมันปาล์มและจับกุมอย่างจริงจังในช่วงก่อนหน้าซึ่งส่งผลดีต่อราคาและภาวะการค้ามาตั้งแต่ต้นฤดู ทำให้ราคาอ่อนตัวลงไม่มากนัก โดยราคาผลปาล์มที่เกษตรกรขายได้ (ปาล์มทะเลาะ คุณภาพเปอร์เซ็นต์น้ำมัน 17%) ในเดือนธันวาคมเฉลี่ย กก.ละ 3.41 บาท ปัจจุบัน (19 ม.ค.47) ราคา กก.ละ 3.00 - 3.25 บาท และมีแนวโน้มปรับตัวสูงขึ้นในเดือนกุมภาพันธ์ เนื่องจากผลผลิตออกสู่ตลาดลดน้อยลง ในขณะที่ความต้องการของโรงสกัดและลานแห้งมีอย่างต่อเนื่อง ส่งผลให้มีการแข่งขันรับซื้อค่อนข้างสูง

- มะพร้าว เป็นช่วงปลายฤดู ผลผลิตออกสู่ตลาดน้อย แต่ผลกระทบจากการลดลงของราคาน้ำมันปาล์มดิบ และโรงงานหยุดดำเนินการในช่วงปลายเดือนเพื่อซ่อมบำรุงเครื่องประจำปี ส่งผลให้ราคามะพร้าวผลและเนื้อมะพร้าวแห้งอ่อนตัวลงจากเดือนก่อนเล็กน้อยแต่ยังเคลื่อนไหวอยู่ในเกณฑ์สูง โดยราคาขายส่งมะพร้าวผลตลาด กทม. (ทับสะแกผลใหญ่ปอกเปลือก) เดือนธันวาคม 2546 เฉลี่ยผลละ 8.67 บาท เนื้อมะพร้าวแห้ง 90% เฉลี่ย กก.ละ 10.33 บาท ความเคลื่อนไหวด้านราคาในเดือนมกราคม 2547 ทั้งมะพร้าวผลและเนื้อมะพร้าวแห้งมีราคาอ่อนตัวลงจากช่วงปลายเดือนธันวาคม 2546 เป็นผลจากตลาดน้ำมันมะพร้าวสำเร็จรูปชะลอตัว กอปรกับราคาน้ำมันมะพร้าวดิบในตลาดโลกเริ่มโน้มต่ำลง โดยปัจจุบัน (19 ม.ค.47) มะพร้าวผลมีราคา กก.ละ 9.50 - 10.00 บาท ส่วนเนื้อมะพร้าวแห้ง 90% ราคา กก.ละ 10.20 - 10.25 บาท คาดว่าราคาในเดือนกุมภาพันธ์ 2547 จะไม่มีการเปลี่ยนแปลงมากนัก เนื่องจากราคายังอยู่ในเกณฑ์ดี

- ข้าวโพดเลี้ยงสัตว์ ผลผลิตออกสู่ตลาดแล้วประมาณร้อยละ 90 ของผลผลิตรวมทั้งประเทศซึ่งมีประมาณ 4.16 ล้านตัน ข้าวโพดฯ ที่ออกสู่ตลาดในขณะนี้ป็นรุ่น 2 และมีปริมาณไม่มากนัก ในขณะที่ต้องการใช้เป็นวัตถุดิบอาหารสัตว์ลดลงจากภาวะโรคระบาดในการเลี้ยงไก่ ส่งผลให้ราคาข้าวโพดฯ ที่โรงงานอาหารสัตว์รับซื้อในเดือนธันวาคม อ่อนตัวลงจากเดือนก่อนเล็กน้อย โดยมีราคาเฉลี่ย กก.ละ 4.93 บาท ส่วนราคาข้าวโพดฯ ที่เกษตรกรขายได้ในแหล่งผลิตสำคัญได้แก่ จังหวัดเพชรบูรณ์ และจังหวัดนครราชสีมา ปรับตัวสูงขึ้นเล็กน้อย โดยมีราคาเฉลี่ย กก.ละ 4.65 บาท และ 4.70 บาท ตามลำดับ และยังคงเคลื่อนไหวอยู่ในเกณฑ์สูงต่อเนื่องในเดือนมกราคม 2547 โดยปัจจุบัน (19 ม.ค.47) ราคาข้าวโพดฯ จังหวัดเพชรบูรณ์ ราคา กก.ละ 4.53 - 4.67 บาท และจังหวัดนครราชสีมา กก.ละ 4.65 - 4.70 บาท บาท คาดว่าระดับราคาจะยังเคลื่อนไหวอยู่ในเกณฑ์สูงต่อไปจนถึงเดือนกุมภาพันธ์ เนื่องจากเป็นช่วงปลายฤดูที่ผลผลิตจะออกสู่ตลาดลดน้อยลงตามลำดับ

- กาแฟ ผลผลิตปี 2546/47 มีประมาณ 59,793 ตัน สูงกว่าปีที่ผ่านมา ซึ่งมีผลผลิต 54,403 ตัน คิดเป็นร้อยละ 9.9 และมีการใช้ภายในประเทศมากกว่าร้อยละ 80 ของผลผลิตปัจจุบันผลผลิตออกสู่ตลาดแล้วประมาณ 10% ในปีนี้รัฐบาลได้เตรียมมาตรการรับจำหน่ายผลผลิตกาแฟพันธุ์โรบัสต์สำรองไว้แล้ว โดยกำหนดราคารับจำหน่าย เกรดดี กก.ละ 32 บาท เกรดหนึ่ง กก.ละ 28 บาท และเกรดสอง กก.ละ 22 บาท สำหรับราคาเมล็ดกาแฟที่เกษตรกรขายได้ เกรดคละเดือนธันวาคม 2546 เฉลี่ย กก.ละ 27.19 บาท ปัจจุบัน (19 ม.ค.47) ราคาเมล็ดกาแฟที่เกษตรกรขายได้ เกรดดี กก.ละ 30 - 33 บาท เกรดคละ 25 - 30 บาท และคาดว่าความเคลื่อนไหวของระดับราคาในเดือนกุมภาพันธ์จะอยู่ในเกณฑ์ดี เนื่องจากผลผลิตโลกลดลงจาก 7.45 ล้านตัน ในปี 2545/46 เป็น 6.32 ล้านตัน ในปี 2546/47 และราคาตลาดโลกขยับตัวสูงขึ้นอย่างต่อเนื่อง

- ปศุสัตว์และประมง ความเคลื่อนไหวของระดับราคาสินค้าปศุสัตว์โดยรวมปรับตัวดีขึ้นกว่าเดือนก่อน ภาวะการค้ำคองตัว เป็นผลจากความต้องการของตลาดที่มีมากในช่วงเทศกาลคริสต์มาสและปีใหม่ กอปรกับผลจากการเกิดโรคระบาดในการเลี้ยงไก่และสัตว์ปีกในตลาดต่างประเทศและแหล่งผลิตของไทยในบางพื้นที่ ส่งผลให้แม่ไก่ไข่และไก่เนื้อได้รับความเสียหายเป็นจำนวนมาก สถานการณ์สินค้าที่สำคัญได้แก่

**ไก่เนื้อ** ผลผลิตได้รับความเสียหายจากโรคระบาดในฟาร์มเลี้ยงหลายแห่ง ทำให้ปริมาณไก่เนื้อออกสู่ตลาดลดลง ราคาไก่มีชีวิตปรับตัวสูงขึ้นจากเดือนก่อนโดยราคาไก่เนื้อมีชีวิตหน้าโรงฆ่าเฉลี่ยเดือนธันวาคม กก.ละ 24.48 บาท ซึ่งเป็นอุปสรรคต่อการส่งออกทั้งในด้านราคาที่ต้องแข่งขันกับประเทศผู้ผลิตอื่น เนื่องจากข่าวการเกิดโรคระบาด แม้ว่า EU ได้ผ่อนคลายการตรวจเข้มการส่งออกเนื้อไก่ของไทยเหลือเพียงสุ่มตรวจร้อยละ 10 แล้วก็ตาม สำหรับสถานการณ์ไก่เนื้อในเดือนมกราคม 2547 ผลผลิตยังออกสู่ตลาดในปริมาณน้อยในขณะที่ความต้องการบริโภคจะเพิ่มสูงขึ้นในช่วงเทศกาลตรุษจีน ส่งผลให้ราคาไก่เนื้อมีชีวิตหน้าโรงฆ่าปรับตัวสูงขึ้นต่อเนื่องจากช่วงเดือนก่อน โดยปัจจุบัน (19 ม.ค.47) ราคา กก.ละ 29 - 35 บาท คาดว่าราคาในเดือนกุมภาพันธ์ 2547 ยังอยู่ในเกณฑ์สูง

**ไข่ไก่** ผลผลิตออกสู่ตลาดลดลงเนื่องจากแม่ไก่ไข่ได้รับความเสียหายจากโรคระบาดผู้เลี้ยงจึงต่างชะลอการนำลูกไก่ไข่เข้าเลี้ยง กอปรกับอยู่ในช่วงเทศกาลต่าง ๆ ทำให้ความต้องการไข่ไก่เพื่อประกอบอาหาร ทำขนม หรือมอบเป็นของขวัญมีเพิ่มขึ้นมากกว่าปกติ ส่งผลให้ราคาไข่ไก่ปรับตัวสูงขึ้น โดยราคาไข่ไก่ (เบอร์ 3) เดือนธันวาคม 2546 มีราคาเฉลี่ยฟองละ 1.67 บาท และปรับตัวสูงขึ้นอย่างต่อเนื่องในเดือนมกราคม โดยมีราคาสูงถึงฟองละ 2.10 - 2.20 ในปัจจุบัน (19 ม.ค.47) สำหรับแนวโน้มในเดือนกุมภาพันธ์ คาดว่าราคาไข่ไก่ยังมีราคาสูงตามภาวะการผลิต

**สุกรมีชีวิต** ผลผลิตออกสู่ตลาดสม่ำเสมอ แต่ความต้องการมีมากกว่าปกติ เนื่องจากเป็นช่วงเทศกาลและต้นทุนการผลิตของผู้เลี้ยงเพิ่มขึ้น ประกอบกับภาวะโรคระบาดในพื้นที่ภาคกลางคลี่คลายลงแล้ว ทำให้ผู้เลี้ยงยุติการเร่งระบายผลผลิต ส่งผลให้ราคาเฉลี่ยเดือนธันวาคม 2546 ปรับตัวสูงขึ้นจากเดือนก่อนเพียงเล็กน้อย โดยระดับราคาสุกรมีชีวิต ณ ตลาด กทม. เฉลี่ย กก.ละ



33.88 บาท สำหรับความเคลื่อนไหวในเดือนมกราคม 2547 ราคาสุกรปรับตัวสูงขึ้นต่อเนื่องจากเดือนก่อน เนื่องจากความต้องการบริโภคเพิ่มขึ้นในช่วงเทศกาลตรุษจีน ประกอบกับแนวโน้มการส่งออกค่อนข้างดี เป็นผลจากนโยบายความปลอดภัยด้านอาหารและภาวะการเกิดโรคกับไก่เนื้อ รวมทั้งนโยบายการผลักดันการส่งออกของรัฐที่ช่วยกระตุ้นให้สามารถระบายผลผลิตออกสู่ตลาดต่างประเทศได้มากขึ้น ปัจจุบัน (19 ม.ค.47) ราคาสุกรมีชีวิต ณ ตลาด กทม. กก.ละ 37 - 38 บาท คาดว่าราคาในเดือนกุมภาพันธ์ จะอยู่ในภาวะทรงตัว

**กุ้งกุลาดำ** ผลผลิตยังออกสู่ตลาดในปริมาณมากเนื่องจากเป็นช่วงฤดูการจับกุ้ง ประกอบกับมีกุ้งขาวที่มีราคาและต้นทุนถูกกว่าเข้ามาแข่งขัน และค่าเงินบาทที่แข็งค่าขึ้น เป็นอุปสรรคต่อการส่งออก แต่ผลจากการรณรงค์แก้ไขปัญหาราคากุ้ง โดยเฉพาะมาตรการรับจำนำกุ้งของภาครัฐ ทำให้เกษตรกรเกิดความมั่นใจว่าจะมีตลาดรองรับผลผลิตจึงชะลอการจับกุ้งกุลาดำออกสู่ตลาด ส่งผลให้ราคากุ้งปรับตัวดีขึ้นจากเดือนที่ผ่านมา โดยราคากุ้งกุลาดำขนาด 50 ตัว/กก. ที่ซื้อขาย ณ ตลาดกลางสมุทรสาคร มีราคาเฉลี่ย กก.ละ 179 บาท และปรับตัวสูงขึ้นต่อเนื่องในเดือนมกราคม 2547 โดยปัจจุบัน (19 ม.ค.47) เฉลี่ย กก.ละ 215 บาท และมีแนวโน้มปรับตัวสูงขึ้นอีกในเดือนกุมภาพันธ์ อย่างไรก็ตาม ภาครัฐและตัวแทนภาคธุรกิจอาหารสัตว์ได้หารือมาตรการร่วมกันที่จะตอบโต้สหรัฐฯ หากมีการฟ้องไทยทุบตลาดกุ้ง โดยจะนำเข้าเมล็ดและกากถั่วเหลืองจากบราซิล และอาร์เจนตินา แทนการนำเข้าจากสหรัฐฯ

- **ผักและผลไม้** ขณะนี้สิ้นสุดฤดูกาลผลิตผลไม้ที่สำคัญแล้ว ระดับราคาในปีนี้อยู่ในเกณฑ์ดีกว่าปีที่ผ่านมาร้อยละ 25-40 ซึ่งเป็นผลจากมาตรการกระตุ้นของภาครัฐทั้งการเร่งระบายผลผลิต ผลักดันส่งออกและส่งเสริมการแปรรูป สำหรับลำไยอบแห้งในภาคเหนือยังมีออกสู่ตลาดอยู่ และการดำเนินการรับจำนำได้สิ้นสุดลงแล้วเมื่อ 31 ธันวาคม 2546 รับจำนำได้ 24,159.445 ตัน **หอมแดง** ขณะนี้เป็นช่วงฤดูการผลิตหอมแดง (ศรีสะเกษ) ผลผลิตออกสู่ตลาดเพิ่มขึ้น ภาวะการซื้อขายยังคงคล่องตัว มีพ่อค้าท้องถิ่นเข้าไปรับซื้อหอมแดงในแหล่งผลิตและออกเรือขายตามแหล่งชุมชนต่าง ๆ ราคาหอมแดงแห้งใหญ่ละที่เกษตรกรขายได้เฉลี่ยเดือนธันวาคม 2546 กก.ละ 13.34 บาท ปัจจุบัน (19 ม.ค.47) ราคาหอมแดงอ่อนตัวลงต่อเนื่องจากช่วงปลายเดือนธันวาคม เนื่องจากผลผลิตออกสู่ตลาดมากขึ้นเป็นลำดับ และคาดว่าจะอ่อนตัวลงอีกในช่วงเดือนกุมภาพันธ์ ซึ่งเป็นช่วงที่ผลผลิตออกสู่ตลาดมาก **สับปะรด** ผลผลิตเริ่มออกสู่ตลาดลดลง ในขณะที่ความต้องการสับปะรดของโรงงานยังมีอย่างต่อเนื่อง ราคาสับปะรดปรับตัวสูงขึ้นจากเดือนก่อน โดยราคา ที่เกษตรกรขายได้หน้าโรงงานเฉลี่ยเดือนธันวาคม มีราคา กก.ละ 3.79 บาท ปัจจุบัน (19 ม.ค.47) ราคาปรับตัวสูงขึ้นเป็น กก.ละ 4.15 บาท และมีแนวโน้มปรับตัวสูงขึ้นอีกในเดือนกุมภาพันธ์

**2.3 กลุ่มสินค้าที่ต้องนำเข้า** ภาวะการค้าสินค้าในกลุ่มวัตถุดิบอาหารสัตว์ในช่วงเดือนธันวาคม 2546 ชะลอตัวเล็กน้อย เป็นผลจากภาวะการเกิดโรคระบาดในไก่และสัตว์ปีก ส่งผลให้ความต้องการใช้วัตถุดิบของโรงงานอาหารสัตว์ลดลง ราคากากถั่วเหลืองและปลาป่นเดือนธันวาคมอ่อนตัวลงจากเดือนก่อน โดยราคากากถั่วเหลืองที่ผลิตในประเทศ (เมล็ดนำเข้า) เฉลี่ย กก.ละ

13.00 บาท ปัจจุบัน (19 ม.ค.47) ราคา กก.ละ 12.95 - 13.25 บาท *ปลาป่น* ราคาปลาป่น โปรตีน 60% เฉลี่ย กก.ละ 19.58 บาท และปรับตัวสูงขึ้นในเดือนมกราคม 2547 เนื่องจาก โรงงานผู้ผลิตอาหารสัตว์หันมาใช้ทดแทนกากถั่วเหลืองมากขึ้นโดยปัจจุบัน (19 ม.ค.47) มีราคา กก.ละ 19 - 21 บาท (*เมล็ดถั่วเหลือง*) ผลผลิตออกสู่ตลาดลดลงและมีคุณภาพดีขึ้น ประกอบกับการคาดการณ์ว่าอาจมีคำสั่งห้ามใช้อาหารสัตว์ที่ผลิตจากเนื้อสัตว์และกระดูกซึ่งเป็นผลกระทบจากความกังวลเกี่ยวกับโรคไข้หวัดที่เพิ่งค้นพบในสหรัฐฯ จะทำให้ความต้องการใช้ถั่วเหลืองของโลกเพิ่มขึ้น ส่งผลให้ราคาถั่วเหลืองปรับตัวสูงขึ้นเล็กน้อย โดยราคาเมล็ดถั่วเหลืองชนิดดกที่เกษตรกรขายได้ เดือนธันวาคม เฉลี่ย กก.ละ 11.64 บาท ปัจจุบัน (19 ม.ค.47) กก.ละ 13.25 - 13.50 บาท

### 3. มาตรการแก้ไขปัญหา/การช่วยเหลือผ่านกองทุนรวมเพื่อช่วยเหลือเกษตรกร (ด้านการตลาด)

#### การให้ความช่วยเหลือด้านการตลาดสินค้าเกษตร

ในปีงบประมาณ 2546 ได้อนุมัติให้ดำเนินมาตรการช่วยเหลือสินค้าเกษตร ได้แก่ ข้าว กาแฟ ลำไย และผลไม้ วงเงิน 3,152.460 ล้านบาท และช่วยเหลือสินค้าเกษตรที่มีปัญหาเร่งด่วน ได้แก่ หัว ผลไม้ มันสำปะหลัง และหน่อไม้ไผ่ตง วงเงิน 195 ล้านบาท (รวมวงเงินทั้งหมด 3,347.46 ล้านบาท) สำหรับในปีงบประมาณ 2547 ได้อนุมัติให้ดำเนินมาตรการช่วยเหลือสินค้าเกษตรแล้ว ได้แก่ ข้าว มันสำปะหลัง กุ้งกุลาดำ และกาแฟ รวมวงเงิน 4,264.411 ล้านบาท

~~~~~

สำนักส่งเสริมการค้าสินค้าเกษตร

มกราคม 2547

๘ สถานการณ์สินค้าเกษตร-ม.ค. D: AO 1

## วงเงินช่วยเหลือด้านการตลาดสินค้าเกษตร

AO1 : วงเงินคชก./ตาราง ปี 46

หน่วย : ล้านบาท

| สินค้า                 | ปี 2541   | ปี 2542   | ปี 2543    | ปี 2544   | ปี 2545   | ปี 2546   | ปี 2547   |
|------------------------|-----------|-----------|------------|-----------|-----------|-----------|-----------|
| 1 ข้าว                 | 1,645.600 | 2,676.950 | 3,471.610  | 4,148.883 | 4,469.366 | 2,008.652 | 2,362.078 |
| 2 ข้าวโพดเลี้ยงสัตว์   |           | 1,509.600 | 411.945    | 269.000   | 209.323   |           |           |
| 3 มันสำปะหลัง          |           |           | 1,833.607  | 2,753.086 | 965.485   |           | 1,611.970 |
| 4 ปาล์มน้ำมัน          |           | 1,000.000 | 500.000    | 250.000   |           |           |           |
| 5 มะพร้าว              |           |           | 150.000    | 145.000   |           |           |           |
| 6 กาแฟ                 |           |           | 35.600     | 801.783   | 18.548    | 21.308    | 83.500    |
| 7 หอมแดง               | 52.000    | 130.000   | 130.000    |           |           |           |           |
| 8 กระเทียม             | 30.000    |           |            | 200.875   |           |           |           |
| 9 หอมหัวใหญ่           | 60.500    | 230.000   | 67.000     |           |           |           |           |
| 10 ถั่วเหลือง          |           |           |            |           |           |           |           |
| 11 ลูกเดือย            |           |           | 10.000     |           |           |           |           |
| 12 ถั่วเนียงแดง        |           |           |            |           |           |           |           |
| 13 ไข่ไก่              | 60.000    | 30.000    | 60.000     | 60.000    |           |           |           |
| 14 ไข่เนื้อ            |           |           | 300.000    |           |           |           |           |
| 15 สุกกร               | 170.000   |           | 235.000    |           |           |           |           |
| 16 ปลาโอ               |           |           | 20.200     |           |           |           |           |
| 17 ปลาเบ็ด             |           |           | 245.600    |           |           |           |           |
| 18 กุ้งกุลาดำ          |           | 1,000.000 |            |           |           |           | 206.563   |
| 19 เกล็ดทะเล           | 60.000    | 60.000    |            |           |           |           |           |
| 20 ปอ                  | 120.000   | 86.000    |            |           |           |           |           |
| 21 ผลไม้               |           |           |            |           |           | 672.500   |           |
| 22 สับปะรด             |           | 200.000   | 724.000    | 50.000    |           |           |           |
| 23 ทูเรียน             |           | 260.000   | 135.500    | 200.000   | 550.000   |           |           |
| 24 ลิ้นจี่             |           |           |            |           | 200.000   |           |           |
| 25 ลำไย                |           |           | 648.000    |           | 1,503.677 | 450.000   | 0.300     |
| 26 เงาะ                |           | 103.000   | 420.000    | 20.500    | 250.000   |           |           |
| 27 มังคุด              |           |           |            |           | 100.000   |           |           |
| 28 เงาะ มังคุด ทูเรียน |           |           |            | 40.000    |           |           |           |
| 29 มะละกอ              |           | 60.600    |            |           |           |           |           |
| 30 มะนาว               |           | 50.000    | 22.000     |           |           |           |           |
| 31 กะหล่ำปี            |           |           |            |           |           |           |           |
| 32 พริกแห้ง            |           |           | 32.000     |           |           |           |           |
| 33 อ้อยและน้ำตาลทราย   |           |           | 800.00     |           |           |           |           |
| 34 น้ำมันดิบ           |           |           | 360.00     | 488.000   |           |           |           |
| รวมทั้งสิ้น            | 2,198.100 | 7,396.150 | 10,612.062 | 9,427.127 | 8,266.399 | 3,152.460 | 4,264.411 |

\* หมายเหตุ : การแทรกแซงล้งกองและล้งสดปี 2545 ใช้ข้บร่วมกั้บการแก้ไขปัญหาราคาคมผลไม้ ปี 2545

สำนักส่งเสริมการค้าสินค้าเกษตร

มกราคม 2547

ราคาเฉลี่ยสินค้าเกษตรสำคัญที่เกษตรกรขายได้ ปี 2542 - 2547

F: ราคาเฉลี่ยจัดกลุ่ม 46 D:AO1

| สินค้า                                     | ราคาเฉลี่ย |                |                 |         |                |                |         |                |                |         |                |                |         |                |                |             |
|--------------------------------------------|------------|----------------|-----------------|---------|----------------|----------------|---------|----------------|----------------|---------|----------------|----------------|---------|----------------|----------------|-------------|
|                                            | ปี 2542    |                |                 | ปี 2543 |                |                | ปี 2544 |                |                | ปี 2545 |                |                | ปี 2546 |                |                | ปี 2547     |
|                                            | เฉลี่ย     | สูงสุด         | ต่ำสุด          | เฉลี่ย  | สูงสุด         | ต่ำสุด         | เฉลี่ย  | สูงสุด         | ต่ำสุด         | เฉลี่ย  | สูงสุด         | ต่ำสุด         | เฉลี่ย  | สูงสุด         | ต่ำสุด         | (19 ม.ค.)   |
| กลุ่มสินค้าผลิตเพื่อการส่งออก              |            |                |                 |         |                |                |         |                |                |         |                |                |         |                |                |             |
| ข้าวเปลือกนาปรัง (บาท/ตัน)                 | 5,054      | 6,117<br>ม.ค.  | 4,510<br>ต.ค.   | 4,390   | 4,889<br>ก.พ.  | 3,900<br>ก.ย.  | 4,260   | 4,380<br>ก.ค.  | 4,050<br>เม.ย. | 4,602   | 4,793<br>มิ.ย. | 4,439<br>ม.ค.  | 4,635   | 4,795<br>ก.ค.  | 4,513<br>เม.ย. | -           |
| ข้าวเปลือกนาปี (บาท/ตัน)                   | 5,425      | 6,164<br>ม.ค.  | 4,723<br>ธ.ค.   | 4,688   | 4,967<br>ก.พ.  | 4,341<br>ธ.ค.  | 4,385   | 4,421<br>ธ.ค.  | 4,339<br>มี.ค. | 4,646   | 4,728<br>ต.ค.  | 4,514<br>ม.ค.  | 4,593   | 4,700<br>มี.ค. | 4,434<br>พ.ย.  | 4,800-5,050 |
| ข้าวเปลือกหอมมะลิ (บาท/ตัน)                | 7,132      | 8,455<br>ก.ย.  | 6,462<br>เม.ย.  | 7,362   | 8,177<br>ก.ย.  | 6,413<br>ธ.ค.  | 5,628   | 6,583<br>ม.ค.  | 4,822<br>ธ.ค.  | 6,116   | 6,874<br>ก.ย.  | 5,216<br>ม.ค.  | 8,095   | 9,315<br>ก.ย.  | 6,425<br>ม.ค.  | 9,300-9,500 |
| ข้าวเปลือกเหนียว (บาท/ตัน)                 | 5,084      | 5,831<br>ม.ค.  | 4,562<br>พ.ย.   | 4,916   | 5,295<br>ต.ค.  | 4,528<br>มี.ค. | 5,573   | 6,018<br>ก.ค.  | 4,739<br>พ.ย.  | 5,612   | 6,293<br>ก.ย.  | 5,063<br>ม.ค.  | 6,239   | 7,125<br>ก.ย.  | 5,397<br>ม.ค.  | 6,700-6,900 |
| หัวมันสำปะหลังสดคละ (บาท/ก.ก.)             | 0.77       | 0.94<br>มี.ค.  | 0.62<br>ก.ย.    | 0.62    | 0.70<br>มิ.ย.  | 0.54<br>ก.ย.   | 0.87    | 1.06<br>ก.ค.   | 0.66<br>ก.พ.   | 0.78    | 1.16<br>เม.ย.  | 0.91<br>ต.ค.   | 0.82    | 0.94<br>ก.พ.   | 0.77<br>ต.ค.   | 0.84        |
| ยางพารา แผ่นดิบชั้น 3 (บาท/ก.ก.)           | 17.91      | 22.23<br>พ.ย.  | 15.28<br>ส.ค.   | 21.47   | 22.59<br>ก.พ.  | 19.28<br>ม.ค.  | 20.94   | 24.34<br>มิ.ย. | 15.93<br>ธ.ค.  | 27.10   | 32.35<br>ก.ย.  | 20.15<br>ม.ค.  | 37.63   | 43.45<br>ต.ค.  | 32.43<br>ม.ค.  | 41.10       |
| ไก่เนื้อ หน้าโรงฆ่า (บาท/ก.ก.)             | 26.89      | 31.77<br>ก.ค.  | 20.68<br>ก.ย.   | 25.72   | 29.02<br>ก.พ.  | 22.00<br>เม.ย. | 30.31   | 34.50<br>ก.ค.  | 23.34<br>มี.ค. | 25.21   | 31.27<br>ม.ค.  | 21.38<br>ก.ย.  | 26.75   | 35.00<br>ก.ค.  | 19.60<br>มี.ค. | 29-35       |
| กุ้งกุลาดำ ขนาด 50 ตัว/ก.ก.<br>(บาท/ก.ก.)  | 230.00     | 263.00<br>ต.ค. | 202.00<br>มิ.ย. | 293.00  | 347.00<br>ส.ค. | 256.00<br>ม.ค. | 255.00  | 303.00<br>ม.ค. | 203.00<br>ต.ค. | 244.00  | 275.00<br>ก.พ. | 220.00<br>ก.ค. | 215.00  | 278.00<br>ม.ค. | 169.00<br>ต.ค. | 215.00      |
| กาแฟ (บาท/ก.ก.)                            | 50.31      | 57.17<br>ก.พ.  | 43.00<br>เม.ย.  | 27.97   | 32.77<br>พ.ย.  | 20.57<br>มี.ค. | 29.17   | 31.46<br>เม.ย. | 18.50<br>พ.ย.  | 23.50   | 25.76<br>ม.ค.  | 21.00<br>พ.ย.  | 31.04   | 35.00<br>ธ.ค.  | 24.85<br>มี.ค. | 30-33       |
| ลำไย (บาท/ก.ก.)<br>เกรดเอเอ(เกษตรกรขายได้) | 31.83      | 32.89<br>ส.ค.  | 30.78<br>ก.ค.   | 18.08   | 18.38<br>ก.ค.  | 17.79<br>ส.ค.  | 35.00   | 37.75<br>ก.ค.  | 32.25<br>ส.ค.  | 33.28   | 20.75<br>ก.ค.  | 57.50<br>เม.ย. | 29.06   | 35.00<br>ม.ค.  | 23.60<br>ก.ย.  | 43.94       |

| สินค้า                                                   | ปี 2542                                      |        |        | ปี 2543 |        |        | ปี 2544 |        |        | ปี 2545 |        |        | ปี 2546 |           |        | ปี 2547    |
|----------------------------------------------------------|----------------------------------------------|--------|--------|---------|--------|--------|---------|--------|--------|---------|--------|--------|---------|-----------|--------|------------|
|                                                          | เฉลี่ย                                       | สูงสุด | ต่ำสุด | เฉลี่ย  | สูงสุด | ต่ำสุด | เฉลี่ย  | สูงสุด | ต่ำสุด | เฉลี่ย  | สูงสุด | ต่ำสุด | เฉลี่ย  | สูงสุด    | ต่ำสุด | (19 ม.ค.)  |
|                                                          | <b>กลุ่มสินค้าผลิตเพื่อบริโภคภายในประเทศ</b> |        |        |         |        |        |         |        |        |         |        |        |         |           |        |            |
| สับปะรด โรงงานรับซื้อ (บาท/ก.ก.)                         | 2.56                                         | 3.78   | 1.57   | 2.27    | 3.57   | 1.54   | 2.53    | 3.50   | 1.55   | 4.42    | 4.96   | 3.73   | 4.42    | 4.75      | 3.13   | 4.20       |
|                                                          |                                              | ก.พ.   | พ.ย.   |         | ก.ย.   | มี.ย.  |         | ก.ย.   | มี.ค.  |         | ต.ค.   | ม.ค.   |         | มี.ย.     | พ.ย.   |            |
| ข้าวโพดเลี้ยงสัตว์ (บาท/ก.ก.)<br>(ความชื้นไม่เกิน 14.5%) | 4.21                                         | 4.79   | 3.66   | 4.26    | 4.89   | 3.52   | 3.93    | 4.03   | 3.83   | 4.17    | 4.36   | 3.89   | 4.48    | 4.72      | 4.20   | 4.48       |
|                                                          |                                              | ก.ค.   | ม.ค.   |         | เม.ย.  | ก.ย.   |         | มี.ย.  | มี.ค.  |         | พ.ค.   | ม.ค.   |         | ก.ค.-ส.ค. | ม.ค.   |            |
| ปาล์มทะเลทราย (บาท/ก.ก.)<br>คุณภาพเปอร์เซ็นต์น้ำมัน 17%  | 2.51                                         | 5.39   | 1.32   | 1.83    | 2.58   | 1.45   | 1.43    | 2.09   | 1.00   | 2.70    | 4.71   | 2.06   | 2.76    | 4.03      | 1.96   | 3.00-3.25  |
|                                                          |                                              | ม.ค.   | พ.ย.   |         | มี.ย.  | มี.ค.  |         | ธ.ค.   | มี.ค.  |         | ธ.ค.   | พ.ค.   |         | ม.ค.      | เม.ย.  |            |
| มะพร้าวผลใหญ่แห้งทั้งเปลือก<br>(บาท/ผล)                  | 7.27                                         | 11.04  | 4.61   | 2.60    | 5.20   | 1.72   | 2.52    | 3.91   | 1.97   | 3.31    | 4.52   | 2.21   | 3.41    | 3.87      | 2.67   | 9.50-10.00 |
|                                                          |                                              | ม.ค.   | ก.ค.   |         | ม.ค.   | ก.ย.   |         | พ.ย.   | ก.พ.   |         | เม.ย.  | ก.ย.   |         | พ.ย.      | ก.ค.   |            |
| หอมหัวใหญ่ เบอร์ 1 (บาท/ก.ก.)                            | 6.75                                         | 18.75  | 3.37   | 4.33    | 13.66  | 3.00   | 5.84    | 18.40  | 5.62   | 5.67    | 14.50  | 5.52   | 15.74   | 24.30     | 10.50  | 14.08      |
|                                                          |                                              | พ.ย.   | ก.พ.   |         | พ.ย.   | เม.ย.  |         | ธ.ค.   | มี.ค.  |         | ธ.ค.   | ม.ค.   |         | ม.ค.      | มี.ค.  |            |
| หอมแดง แห้งใหญ่คละ (บาท/ก.ก.)                            | 17.48                                        | 29.87  | 12.08  | 10.42   | 28.17  | 6.80   | 15.24   | 33.35  | 10.83  | 17.44   | 40.84  | 11.67  | 16.35   | 23.44     | 12.85  | 13.34      |
|                                                          |                                              | พ.ย.   | ก.พ.   |         | ก.ย.   | ม.ค.   |         | ธ.ค.   | ม.ค.   |         | พ.ย.   | มี.ค.  |         | ม.ค.      | ม.ค.   |            |
| กระเทียม แห้งใหญ่คละ (บาท/ก.ก.)                          | 31.65                                        | 44.00  | 22.67  | 24.26   | 32.38  | 18.75  | 20.33   | 31.08  | 15.15  | 22.42   | 36.43  | 19.16  | 27.62   | 34.64     | 22.74  | 21.00      |
|                                                          |                                              | ม.ค.   | ก.ค.   |         | ก.พ.   | มี.ค.  |         | ธ.ค.   | พ.ค.   |         | พ.ย.   | มี.ค.  |         | ม.ค.      | เม.ย.  |            |
| สุกร ขายส่ง ตลาดกทม. (บาท/ก.ก.)                          | 42.20                                        | 49.50  | 29.35  | 33.86   | 35.24  | 31.06  | 37.12   | 42.50  | 30.55  | 38.41   | 40.69  | 32.03  | 32.82   | 38.93     | 24.60  | 37-38      |
|                                                          |                                              | พ.ค.   | ต.ค.   |         | ก.ค.   | ธ.ค.   |         | มี.ย.  | ม.ค.   |         | ส.ค.   | ธ.ค.   |         | มี.ย.     | มี.ค.  |            |
| ไข่ไก่สด คละ (บาท/ฟอง)                                   | 1.54                                         | 1.74   | 1.26   | 1.17    | 1.35   | 1.02   | 1.50    | 1.74   | 1.01   | 1.41    | 1.58   | 1.17   | 1.42    | 1.63      | 1.02   | 2.10-2.2   |
|                                                          |                                              | ม.ค.   | พ.ย.   |         | ก.ย.   | ธ.ค.   |         | ก.ย.   | ม.ค.   |         | พ.ค.   | ธ.ค.   |         | ก.ย.      | ม.ค.   |            |
| เกลือทะเล (บาท/ตัน)                                      | 1,625                                        | 2,244  | 511    | 1,609   | 2,044  | 944    | 1,728   | 1,917  | 1,316  | 1,298   | 1,557  | 1,147  | 972     | 1,079     | 778    | 972        |
|                                                          |                                              | พ.ย.   | ม.ค.   |         | ก.ค.   | ก.พ.   |         | ก.ย.   | ม.ค.   |         | ม.ค.   | พ.ค.   |         | ม.ค.      | พ.ค.   |            |

| สินค้า                                                       | ปี 2542                  |               |               | ปี 2543 |                |               | ปี 2544 |               |               | ปี 2545 |                |                | ปี 2546 |               |               | ปี 2547     |
|--------------------------------------------------------------|--------------------------|---------------|---------------|---------|----------------|---------------|---------|---------------|---------------|---------|----------------|----------------|---------|---------------|---------------|-------------|
|                                                              | เฉลี่ย                   | สูงสุด        | ต่ำสุด        | เฉลี่ย  | สูงสุด         | ต่ำสุด        | เฉลี่ย  | สูงสุด        | ต่ำสุด        | เฉลี่ย  | สูงสุด         | ต่ำสุด         | เฉลี่ย  | สูงสุด        | ต่ำสุด        | (19 ม.ค.)   |
|                                                              | กลุ่มสินค้าที่ต้องนำเข้า |               |               |         |                |               |         |               |               |         |                |                |         |               |               |             |
| ถั่วเหลือง ชนิดคละ (บาท/ก.ก.)                                | 8.70                     | 10.16<br>ม.ค. | 7.79<br>ก.ย.  | 9.25    | 9.87<br>ธ.ค.   | 8.11<br>ก.พ.  | 9.72    | 10.10<br>พ.ย. | 9.06<br>ส.ค.  | 10.16   | 11.36<br>มี.ย. | 9.48<br>ม.ค.   | 10.29   | 11.64<br>ธ.ค. | 9.73<br>ต.ค.  | 13.25-13.50 |
| กากถั่วเหลือง ผลิตจากเมล็ดในประเทศ<br>ขายส่ง กทม. (บาท/ก.ก.) | 9.50                     | 9.50<br>ต.ค.  |               | 9.87    | 10.95<br>ธ.ค.  | 9.50<br>ม.ค.  | 10.87   | 11.23<br>ก.พ. | 10.08<br>ธ.ค. | 10.38   | 10.59<br>ธ.ค.  | 10.14<br>เม.ย. | 11.57   | 13.18<br>พ.ย. | 10.65<br>ม.ค. | 12.95-13.25 |
| ปลาป่น ตลาด กทม. (โปรตีน 60%)<br>(บาท/ก.ก.)                  | 16.22                    | 19.26<br>ส.ค. | 14.56<br>ก.พ. | 14.45   | 16.11<br>มี.ย. | 13.23<br>ก.พ. | 18.77   | 21.88<br>ก.ค. | 16.35<br>ธ.ค. | 18.22   | 21.14<br>มี.ค. | 16.07<br>ต.ค.  | 18.83   | 20.35<br>พ.ย. | 16.55<br>ม.ค. | 19-21       |

หมายเหตุ

- 1/ ปีการผลิต เริ่มตั้งแต่ ต.ค. - ก.ย.
- 2/ ปีการผลิต เริ่มตั้งแต่ ก.ค. - มี.ย.
- 3/ ปีการผลิต เริ่มตั้งแต่ พ.ย. - เม.ย.

ราคาจำหน่ายสินค้าเกษตร ปี 2545/46

| ลำดับที่ | สินค้า       | ราคาจำหน่าย                                                                                                                                                                                                                      |
|----------|--------------|----------------------------------------------------------------------------------------------------------------------------------------------------------------------------------------------------------------------------------|
| 1.       | ข้าวหน้าปี   | กำหนดราคาจำหน่ายข้าวเปลือกหน้าปี ปีการผลิต 2545/46 (ณ ความชื้นไม่เกิน 15%)<br>ดังนี้                                                                                                                                             |
|          |              | <b>ชนิดข้าว</b> <span style="float: right;"><b>บาท/ตัน</b></span>                                                                                                                                                                |
|          |              | <b>1) ข้าวเปลือกหอมมะลิ</b>                                                                                                                                                                                                      |
|          |              | ข้าวเปลือกหอมมะลิ ชนิดสีได้ตันข้าว 42 กรัม <span style="float: right;">6,800</span>                                                                                                                                              |
|          |              | ข้าวเปลือกหอมมะลิ ชนิดสีได้ตันข้าว 40 กรัม <span style="float: right;">6,700</span>                                                                                                                                              |
|          |              | ข้าวเปลือกหอมมะลิ ชนิดสีได้ตันข้าว 38 กรัม <span style="float: right;">6,600</span>                                                                                                                                              |
|          |              | ข้าวเปลือกหอมมะลิ ชนิดสีได้ตันข้าว 36 กรัม <span style="float: right;">6,500</span>                                                                                                                                              |
|          |              | หมายเหตุ : โดยให้ปรับเพิ่ม – ลดตามจำนวนกรัม ในอัตรากรัมละ 50 บาท                                                                                                                                                                 |
|          |              | สำหรับการรับจำหน่ายข้าวเปลือกหอมมะลิที่ยังนางของเกษตรกรให้กำหนดราคา<br>รับจำหน่าย ตันละ 6,500 บาท ส่วนข้าวเปลือกหอมจังหวัดในภาคเหนือตอนล่างและ<br>ภาคกลาง ให้กำหนดราคาจำหน่ายตันละ 5,350 – 5,700 บาท ตามคุณภาพและ<br>ภาวะการตลาด |
|          |              | <b>2) ข้าวเปลือกเจ้านาปี</b>                                                                                                                                                                                                     |
|          |              | ข้าวเปลือกเจ้านาปี 100% (ชนิดสีเป็นข้าวสาร 100%) <span style="float: right;">5,330</span>                                                                                                                                        |
|          |              | ข้าวเปลือกเจ้านาปี 5% (ชนิดสีเป็นข้าวสาร 5%) <span style="float: right;">5,235</span>                                                                                                                                            |
|          |              | ข้าวเปลือกเจ้านาปี 10% (ชนิดสีเป็นข้าวสาร 10%) <span style="float: right;">5,045</span>                                                                                                                                          |
|          |              | ข้าวเปลือกเจ้านาปี 15% (ชนิดสีเป็นข้าวสาร 15%) <span style="float: right;">4,950</span>                                                                                                                                          |
|          |              | ข้าวเปลือกเจ้านาปี 25% (ชนิดสีเป็นข้าวสาร 25%) <span style="float: right;">4,760</span>                                                                                                                                          |
|          |              | <b>3) ข้าวเปลือกเหนียว</b>                                                                                                                                                                                                       |
|          |              | ข้าวเปลือกเหนียว 10% เมล็ดยาว <span style="float: right;">5,900</span>                                                                                                                                                           |
|          |              | ข้าวเปลือกเหนียวคละ <span style="float: right;">5,650</span>                                                                                                                                                                     |
|          | ข้าวหน้าปรัง | กำหนดราคาจำหน่ายข้าวเปลือกหน้าปรัง ปี 2546 (ณ ความชื้นไม่เกิน 15%) ดังนี้                                                                                                                                                        |
|          |              | <b>ชนิดข้าว</b> <span style="float: right;"><b>บาท/ตัน</b></span>                                                                                                                                                                |
|          |              | ข้าวเปลือกเจ้านาปรัง 100% <span style="float: right;">4,975</span>                                                                                                                                                               |
|          |              | ข้าวเปลือกเจ้านาปรัง 5% <span style="float: right;">4,880</span>                                                                                                                                                                 |
|          |              | ข้าวเปลือกเจ้านาปรัง 10% <span style="float: right;">4,785</span>                                                                                                                                                                |
|          |              | ข้าวเปลือกเจ้านาปรัง 15% <span style="float: right;">4,690</span>                                                                                                                                                                |
|          |              | ข้าวเปลือกเจ้านาปรัง 25% <span style="float: right;">4,500</span>                                                                                                                                                                |

| ลำดับที่                  | สินค้า           | ราคารับจำหน่าย                                                                                                                                                                                                                                                                                                                                                                                                                                                                                                                                                                                                                                                                                                                                                                |               |               |              |         |                           |                  |                 |      |                           |                  |                 |      |                           |                  |                  |      |                           |      |  |      |                           |      |  |      |                    |      |  |      |
|---------------------------|------------------|-------------------------------------------------------------------------------------------------------------------------------------------------------------------------------------------------------------------------------------------------------------------------------------------------------------------------------------------------------------------------------------------------------------------------------------------------------------------------------------------------------------------------------------------------------------------------------------------------------------------------------------------------------------------------------------------------------------------------------------------------------------------------------|---------------|---------------|--------------|---------|---------------------------|------------------|-----------------|------|---------------------------|------------------|-----------------|------|---------------------------|------------------|------------------|------|---------------------------|------|--|------|---------------------------|------|--|------|--------------------|------|--|------|
| 2.                        | ข้าวโพด          | กำหนดราคารับจำหน่ายข้าวโพดเลี้ยงสัตว์ ปี 2545/46 ณ จุดรับจำหน่ายของ อคส. และ อ.ต.ก. ดังนี้<br><br><table border="1"> <thead> <tr> <th>ระดับความชื้น</th> <th>ข้าวโพดฝัก</th> <th>ข้าวโพดเมล็ด</th> <th>บาท/กก.</th> </tr> </thead> <tbody> <tr> <td>1) ความชื้น 30.0 – 25.1 %</td> <td>2.50</td> <td></td> <td>3.39</td> </tr> <tr> <td>2) ความชื้น 25.0 – 22.1 %</td> <td>2.68</td> <td></td> <td>3.58</td> </tr> <tr> <td>3) ความชื้น 22.0 – 19.6 %</td> <td>2.82</td> <td></td> <td>3.72</td> </tr> <tr> <td>4) ความชื้น 19.5 – 17.1 %</td> <td>3.00</td> <td></td> <td>3.85</td> </tr> <tr> <td>5) ความชื้น 17.0 – 14.6 %</td> <td>3.18</td> <td></td> <td>3.97</td> </tr> <tr> <td>6) ความชื้น 14.5 %</td> <td>3.27</td> <td></td> <td>4.19</td> </tr> </tbody> </table> | ระดับความชื้น | ข้าวโพดฝัก    | ข้าวโพดเมล็ด | บาท/กก. | 1) ความชื้น 30.0 – 25.1 % | 2.50             |                 | 3.39 | 2) ความชื้น 25.0 – 22.1 % | 2.68             |                 | 3.58 | 3) ความชื้น 22.0 – 19.6 % | 2.82             |                  | 3.72 | 4) ความชื้น 19.5 – 17.1 % | 3.00 |  | 3.85 | 5) ความชื้น 17.0 – 14.6 % | 3.18 |  | 3.97 | 6) ความชื้น 14.5 % | 3.27 |  | 4.19 |
| ระดับความชื้น             | ข้าวโพดฝัก       | ข้าวโพดเมล็ด                                                                                                                                                                                                                                                                                                                                                                                                                                                                                                                                                                                                                                                                                                                                                                  | บาท/กก.       |               |              |         |                           |                  |                 |      |                           |                  |                 |      |                           |                  |                  |      |                           |      |  |      |                           |      |  |      |                    |      |  |      |
| 1) ความชื้น 30.0 – 25.1 % | 2.50             |                                                                                                                                                                                                                                                                                                                                                                                                                                                                                                                                                                                                                                                                                                                                                                               | 3.39          |               |              |         |                           |                  |                 |      |                           |                  |                 |      |                           |                  |                  |      |                           |      |  |      |                           |      |  |      |                    |      |  |      |
| 2) ความชื้น 25.0 – 22.1 % | 2.68             |                                                                                                                                                                                                                                                                                                                                                                                                                                                                                                                                                                                                                                                                                                                                                                               | 3.58          |               |              |         |                           |                  |                 |      |                           |                  |                 |      |                           |                  |                  |      |                           |      |  |      |                           |      |  |      |                    |      |  |      |
| 3) ความชื้น 22.0 – 19.6 % | 2.82             |                                                                                                                                                                                                                                                                                                                                                                                                                                                                                                                                                                                                                                                                                                                                                                               | 3.72          |               |              |         |                           |                  |                 |      |                           |                  |                 |      |                           |                  |                  |      |                           |      |  |      |                           |      |  |      |                    |      |  |      |
| 4) ความชื้น 19.5 – 17.1 % | 3.00             |                                                                                                                                                                                                                                                                                                                                                                                                                                                                                                                                                                                                                                                                                                                                                                               | 3.85          |               |              |         |                           |                  |                 |      |                           |                  |                 |      |                           |                  |                  |      |                           |      |  |      |                           |      |  |      |                    |      |  |      |
| 5) ความชื้น 17.0 – 14.6 % | 3.18             |                                                                                                                                                                                                                                                                                                                                                                                                                                                                                                                                                                                                                                                                                                                                                                               | 3.97          |               |              |         |                           |                  |                 |      |                           |                  |                 |      |                           |                  |                  |      |                           |      |  |      |                           |      |  |      |                    |      |  |      |
| 6) ความชื้น 14.5 %        | 3.27             |                                                                                                                                                                                                                                                                                                                                                                                                                                                                                                                                                                                                                                                                                                                                                                               | 4.19          |               |              |         |                           |                  |                 |      |                           |                  |                 |      |                           |                  |                  |      |                           |      |  |      |                           |      |  |      |                    |      |  |      |
| 3.                        | กาแฟ             | กำหนดราคารับจำหน่ายเมล็ดกาแฟ ฤดูกาลผลิต ปี 2545/46 ณ จุดรับจำหน่ายของ อคส. ณ แหล่งผลิต ดังนี้<br><br><table border="1"> <thead> <tr> <th>เกรด</th> <th>ระดับความชื้น</th> <th>ข้อบกพร่อง</th> <th>บาท/กก.</th> </tr> </thead> <tbody> <tr> <td>1) เกรดดี</td> <td>ไม่เกินร้อยละ 13</td> <td>ไม่เกินร้อยละ 5</td> <td>30</td> </tr> <tr> <td>2) เกรดหนึ่ง</td> <td>ไม่เกินร้อยละ 13</td> <td>ไม่เกินร้อยละ 7</td> <td>27</td> </tr> <tr> <td>3) เกรดสอง</td> <td>ไม่เกินร้อยละ 13</td> <td>ไม่เกินร้อยละ 15</td> <td>21</td> </tr> </tbody> </table>                                                                                                                                                                                                                           | เกรด          | ระดับความชื้น | ข้อบกพร่อง   | บาท/กก. | 1) เกรดดี                 | ไม่เกินร้อยละ 13 | ไม่เกินร้อยละ 5 | 30   | 2) เกรดหนึ่ง              | ไม่เกินร้อยละ 13 | ไม่เกินร้อยละ 7 | 27   | 3) เกรดสอง                | ไม่เกินร้อยละ 13 | ไม่เกินร้อยละ 15 | 21   |                           |      |  |      |                           |      |  |      |                    |      |  |      |
| เกรด                      | ระดับความชื้น    | ข้อบกพร่อง                                                                                                                                                                                                                                                                                                                                                                                                                                                                                                                                                                                                                                                                                                                                                                    | บาท/กก.       |               |              |         |                           |                  |                 |      |                           |                  |                 |      |                           |                  |                  |      |                           |      |  |      |                           |      |  |      |                    |      |  |      |
| 1) เกรดดี                 | ไม่เกินร้อยละ 13 | ไม่เกินร้อยละ 5                                                                                                                                                                                                                                                                                                                                                                                                                                                                                                                                                                                                                                                                                                                                                               | 30            |               |              |         |                           |                  |                 |      |                           |                  |                 |      |                           |                  |                  |      |                           |      |  |      |                           |      |  |      |                    |      |  |      |
| 2) เกรดหนึ่ง              | ไม่เกินร้อยละ 13 | ไม่เกินร้อยละ 7                                                                                                                                                                                                                                                                                                                                                                                                                                                                                                                                                                                                                                                                                                                                                               | 27            |               |              |         |                           |                  |                 |      |                           |                  |                 |      |                           |                  |                  |      |                           |      |  |      |                           |      |  |      |                    |      |  |      |
| 3) เกรดสอง                | ไม่เกินร้อยละ 13 | ไม่เกินร้อยละ 15                                                                                                                                                                                                                                                                                                                                                                                                                                                                                                                                                                                                                                                                                                                                                              | 21            |               |              |         |                           |                  |                 |      |                           |                  |                 |      |                           |                  |                  |      |                           |      |  |      |                           |      |  |      |                    |      |  |      |
| 4.                        | ลำไยอบแห้ง       | กำหนดราคารับจำหน่ายลำไยอบแห้งทั้งเปลือกของฤดูกาลผลิต ปี 2546 ความชื้นไม่เกิน 13.5% ดังนี้<br><br>เกรด AA (ขนาดเส้นผ่าศูนย์กลางตั้งแต่ 2.51 ซม. ขึ้นไป) กก.ละ 72 บาท<br>เกรด A (ขนาดเส้นผ่าศูนย์กลางตั้งแต่ 2.21 – 2.50 ซม.) กก.ละ 54 บาท<br>เกรด B (ขนาดเส้นผ่าศูนย์กลางตั้งแต่ 1.90 – 2.20 ซม.) กก.ละ 36 บาท                                                                                                                                                                                                                                                                                                                                                                                                                                                                 |               |               |              |         |                           |                  |                 |      |                           |                  |                 |      |                           |                  |                  |      |                           |      |  |      |                           |      |  |      |                    |      |  |      |



ราคารับจำหน่ายสินค้าเกษตร ปี 2546/47

| ลำดับที่                                                                                                                                                                                                                      | สินค้า   | ราคารับจำหน่าย                                                                                                                                                                                                                                                                                                                                                                                                                                                                                                                                                                                                                                                                                                                                                                                                                                                                                                                                                                                                                                                                                                                                                                                                                                                                                                                                                                                                                                                                                                                                                                                                                                                                                                                                                                                                                                                                                                                                                                                                                                                                                                                                                                                                                                |          |         |                             |  |                                            |       |                                            |       |                                            |       |                                            |       |                                                                  |  |                                                                                                                                                                                                                               |  |                              |  |                          |  |                                                  |       |                                              |       |                                                |       |                                                |       |                                                |       |                                                                                      |  |                                                  |       |                                              |       |                                                |       |                                                |       |                                                |       |                            |  |                               |       |                     |       |
|-------------------------------------------------------------------------------------------------------------------------------------------------------------------------------------------------------------------------------|----------|-----------------------------------------------------------------------------------------------------------------------------------------------------------------------------------------------------------------------------------------------------------------------------------------------------------------------------------------------------------------------------------------------------------------------------------------------------------------------------------------------------------------------------------------------------------------------------------------------------------------------------------------------------------------------------------------------------------------------------------------------------------------------------------------------------------------------------------------------------------------------------------------------------------------------------------------------------------------------------------------------------------------------------------------------------------------------------------------------------------------------------------------------------------------------------------------------------------------------------------------------------------------------------------------------------------------------------------------------------------------------------------------------------------------------------------------------------------------------------------------------------------------------------------------------------------------------------------------------------------------------------------------------------------------------------------------------------------------------------------------------------------------------------------------------------------------------------------------------------------------------------------------------------------------------------------------------------------------------------------------------------------------------------------------------------------------------------------------------------------------------------------------------------------------------------------------------------------------------------------------------|----------|---------|-----------------------------|--|--------------------------------------------|-------|--------------------------------------------|-------|--------------------------------------------|-------|--------------------------------------------|-------|------------------------------------------------------------------|--|-------------------------------------------------------------------------------------------------------------------------------------------------------------------------------------------------------------------------------|--|------------------------------|--|--------------------------|--|--------------------------------------------------|-------|----------------------------------------------|-------|------------------------------------------------|-------|------------------------------------------------|-------|------------------------------------------------|-------|--------------------------------------------------------------------------------------|--|--------------------------------------------------|-------|----------------------------------------------|-------|------------------------------------------------|-------|------------------------------------------------|-------|------------------------------------------------|-------|----------------------------|--|-------------------------------|-------|---------------------|-------|
| 1.                                                                                                                                                                                                                            | ข้าวนาปี | <p>กำหนดราคารับจำหน่ายข้าวเปลือกนาปี ปีการผลิต 2546/47 (ณ ความชื้นไม่เกิน 15%) ดังนี้</p> <table border="1"> <thead> <tr> <th>ชนิดข้าว</th> <th>บาท/ตัน</th> </tr> </thead> <tbody> <tr> <td colspan="2"><b>1) ข้าวเปลือกหอมมะลิ</b></td> </tr> <tr> <td>ข้าวเปลือกหอมมะลิ ชนิดสีได้ตันข้าว 42 กรัม</td> <td>7,000</td> </tr> <tr> <td>ข้าวเปลือกหอมมะลิ ชนิดสีได้ตันข้าว 40 กรัม</td> <td>6,900</td> </tr> <tr> <td>ข้าวเปลือกหอมมะลิ ชนิดสีได้ตันข้าว 38 กรัม</td> <td>6,800</td> </tr> <tr> <td>ข้าวเปลือกหอมมะลิ ชนิดสีได้ตันข้าว 36 กรัม</td> <td>6,700</td> </tr> <tr> <td colspan="2">หมายเหตุ : โดยให้ปรับเพิ่ม – ลดตามจำนวนกรัม ในอัตรากรัมละ 50 บาท</td> </tr> <tr> <td colspan="2">สำหรับการรับจำหน่ายข้าวเปลือกหอมมะลิที่ยังฉางของเกษตรกรให้กำหนดราคา<br/>รับจำหน่าย ตันละ 6,700 บาท ส่วนข้าวเปลือกหอมจังหวัดในภาคเหนือตอนล่างและ<br/>ภาคกลาง ให้กำหนดราคารับจำหน่ายตันละ 5,460 – 5,700 บาท ตามคุณภาพที่<br/>กำหนด</td> </tr> <tr> <td colspan="2"><b>2) ข้าวเปลือกเจ้านาปี</b></td> </tr> <tr> <td colspan="2"><b>(2.1) พันธุ์ไวแสง</b></td> </tr> <tr> <td>ข้าวเปลือกเจ้านาปี 100% (ชนิดสีเป็นข้าวสาร 100%)</td> <td>5,330</td> </tr> <tr> <td>ข้าวเปลือกเจ้านาปี 5% (ชนิดสีเป็นข้าวสาร 5%)</td> <td>5,235</td> </tr> <tr> <td>ข้าวเปลือกเจ้านาปี 10% (ชนิดสีเป็นข้าวสาร 10%)</td> <td>5,045</td> </tr> <tr> <td>ข้าวเปลือกเจ้านาปี 15% (ชนิดสีเป็นข้าวสาร 15%)</td> <td>4,950</td> </tr> <tr> <td>ข้าวเปลือกเจ้านาปี 25% (ชนิดสีเป็นข้าวสาร 25%)</td> <td>4,760</td> </tr> <tr> <td colspan="2"><b>(2.2) พันธุ์ กข. ซึ่งเป็นพันธุ์ไม่ไวแสงและเป็นพันธุ์เดียวกับการปลูกข้าวนาปรัง</b></td> </tr> <tr> <td>ข้าวเปลือกเจ้านาปี 100% (ชนิดสีเป็นข้าวสาร 100%)</td> <td>4,975</td> </tr> <tr> <td>ข้าวเปลือกเจ้านาปี 5% (ชนิดสีเป็นข้าวสาร 5%)</td> <td>4,880</td> </tr> <tr> <td>ข้าวเปลือกเจ้านาปี 10% (ชนิดสีเป็นข้าวสาร 10%)</td> <td>4,785</td> </tr> <tr> <td>ข้าวเปลือกเจ้านาปี 15% (ชนิดสีเป็นข้าวสาร 15%)</td> <td>4,690</td> </tr> <tr> <td>ข้าวเปลือกเจ้านาปี 25% (ชนิดสีเป็นข้าวสาร 25%)</td> <td>4,500</td> </tr> <tr> <td colspan="2"><b>3) ข้าวเปลือกเหนียว</b></td> </tr> <tr> <td>ข้าวเปลือกเหนียว 10% เมล็ดยาว</td> <td>5,900</td> </tr> <tr> <td>ข้าวเปลือกเหนียวคละ</td> <td>5,650</td> </tr> </tbody> </table> | ชนิดข้าว | บาท/ตัน | <b>1) ข้าวเปลือกหอมมะลิ</b> |  | ข้าวเปลือกหอมมะลิ ชนิดสีได้ตันข้าว 42 กรัม | 7,000 | ข้าวเปลือกหอมมะลิ ชนิดสีได้ตันข้าว 40 กรัม | 6,900 | ข้าวเปลือกหอมมะลิ ชนิดสีได้ตันข้าว 38 กรัม | 6,800 | ข้าวเปลือกหอมมะลิ ชนิดสีได้ตันข้าว 36 กรัม | 6,700 | หมายเหตุ : โดยให้ปรับเพิ่ม – ลดตามจำนวนกรัม ในอัตรากรัมละ 50 บาท |  | สำหรับการรับจำหน่ายข้าวเปลือกหอมมะลิที่ยังฉางของเกษตรกรให้กำหนดราคา<br>รับจำหน่าย ตันละ 6,700 บาท ส่วนข้าวเปลือกหอมจังหวัดในภาคเหนือตอนล่างและ<br>ภาคกลาง ให้กำหนดราคารับจำหน่ายตันละ 5,460 – 5,700 บาท ตามคุณภาพที่<br>กำหนด |  | <b>2) ข้าวเปลือกเจ้านาปี</b> |  | <b>(2.1) พันธุ์ไวแสง</b> |  | ข้าวเปลือกเจ้านาปี 100% (ชนิดสีเป็นข้าวสาร 100%) | 5,330 | ข้าวเปลือกเจ้านาปี 5% (ชนิดสีเป็นข้าวสาร 5%) | 5,235 | ข้าวเปลือกเจ้านาปี 10% (ชนิดสีเป็นข้าวสาร 10%) | 5,045 | ข้าวเปลือกเจ้านาปี 15% (ชนิดสีเป็นข้าวสาร 15%) | 4,950 | ข้าวเปลือกเจ้านาปี 25% (ชนิดสีเป็นข้าวสาร 25%) | 4,760 | <b>(2.2) พันธุ์ กข. ซึ่งเป็นพันธุ์ไม่ไวแสงและเป็นพันธุ์เดียวกับการปลูกข้าวนาปรัง</b> |  | ข้าวเปลือกเจ้านาปี 100% (ชนิดสีเป็นข้าวสาร 100%) | 4,975 | ข้าวเปลือกเจ้านาปี 5% (ชนิดสีเป็นข้าวสาร 5%) | 4,880 | ข้าวเปลือกเจ้านาปี 10% (ชนิดสีเป็นข้าวสาร 10%) | 4,785 | ข้าวเปลือกเจ้านาปี 15% (ชนิดสีเป็นข้าวสาร 15%) | 4,690 | ข้าวเปลือกเจ้านาปี 25% (ชนิดสีเป็นข้าวสาร 25%) | 4,500 | <b>3) ข้าวเปลือกเหนียว</b> |  | ข้าวเปลือกเหนียว 10% เมล็ดยาว | 5,900 | ข้าวเปลือกเหนียวคละ | 5,650 |
| ชนิดข้าว                                                                                                                                                                                                                      | บาท/ตัน  |                                                                                                                                                                                                                                                                                                                                                                                                                                                                                                                                                                                                                                                                                                                                                                                                                                                                                                                                                                                                                                                                                                                                                                                                                                                                                                                                                                                                                                                                                                                                                                                                                                                                                                                                                                                                                                                                                                                                                                                                                                                                                                                                                                                                                                               |          |         |                             |  |                                            |       |                                            |       |                                            |       |                                            |       |                                                                  |  |                                                                                                                                                                                                                               |  |                              |  |                          |  |                                                  |       |                                              |       |                                                |       |                                                |       |                                                |       |                                                                                      |  |                                                  |       |                                              |       |                                                |       |                                                |       |                                                |       |                            |  |                               |       |                     |       |
| <b>1) ข้าวเปลือกหอมมะลิ</b>                                                                                                                                                                                                   |          |                                                                                                                                                                                                                                                                                                                                                                                                                                                                                                                                                                                                                                                                                                                                                                                                                                                                                                                                                                                                                                                                                                                                                                                                                                                                                                                                                                                                                                                                                                                                                                                                                                                                                                                                                                                                                                                                                                                                                                                                                                                                                                                                                                                                                                               |          |         |                             |  |                                            |       |                                            |       |                                            |       |                                            |       |                                                                  |  |                                                                                                                                                                                                                               |  |                              |  |                          |  |                                                  |       |                                              |       |                                                |       |                                                |       |                                                |       |                                                                                      |  |                                                  |       |                                              |       |                                                |       |                                                |       |                                                |       |                            |  |                               |       |                     |       |
| ข้าวเปลือกหอมมะลิ ชนิดสีได้ตันข้าว 42 กรัม                                                                                                                                                                                    | 7,000    |                                                                                                                                                                                                                                                                                                                                                                                                                                                                                                                                                                                                                                                                                                                                                                                                                                                                                                                                                                                                                                                                                                                                                                                                                                                                                                                                                                                                                                                                                                                                                                                                                                                                                                                                                                                                                                                                                                                                                                                                                                                                                                                                                                                                                                               |          |         |                             |  |                                            |       |                                            |       |                                            |       |                                            |       |                                                                  |  |                                                                                                                                                                                                                               |  |                              |  |                          |  |                                                  |       |                                              |       |                                                |       |                                                |       |                                                |       |                                                                                      |  |                                                  |       |                                              |       |                                                |       |                                                |       |                                                |       |                            |  |                               |       |                     |       |
| ข้าวเปลือกหอมมะลิ ชนิดสีได้ตันข้าว 40 กรัม                                                                                                                                                                                    | 6,900    |                                                                                                                                                                                                                                                                                                                                                                                                                                                                                                                                                                                                                                                                                                                                                                                                                                                                                                                                                                                                                                                                                                                                                                                                                                                                                                                                                                                                                                                                                                                                                                                                                                                                                                                                                                                                                                                                                                                                                                                                                                                                                                                                                                                                                                               |          |         |                             |  |                                            |       |                                            |       |                                            |       |                                            |       |                                                                  |  |                                                                                                                                                                                                                               |  |                              |  |                          |  |                                                  |       |                                              |       |                                                |       |                                                |       |                                                |       |                                                                                      |  |                                                  |       |                                              |       |                                                |       |                                                |       |                                                |       |                            |  |                               |       |                     |       |
| ข้าวเปลือกหอมมะลิ ชนิดสีได้ตันข้าว 38 กรัม                                                                                                                                                                                    | 6,800    |                                                                                                                                                                                                                                                                                                                                                                                                                                                                                                                                                                                                                                                                                                                                                                                                                                                                                                                                                                                                                                                                                                                                                                                                                                                                                                                                                                                                                                                                                                                                                                                                                                                                                                                                                                                                                                                                                                                                                                                                                                                                                                                                                                                                                                               |          |         |                             |  |                                            |       |                                            |       |                                            |       |                                            |       |                                                                  |  |                                                                                                                                                                                                                               |  |                              |  |                          |  |                                                  |       |                                              |       |                                                |       |                                                |       |                                                |       |                                                                                      |  |                                                  |       |                                              |       |                                                |       |                                                |       |                                                |       |                            |  |                               |       |                     |       |
| ข้าวเปลือกหอมมะลิ ชนิดสีได้ตันข้าว 36 กรัม                                                                                                                                                                                    | 6,700    |                                                                                                                                                                                                                                                                                                                                                                                                                                                                                                                                                                                                                                                                                                                                                                                                                                                                                                                                                                                                                                                                                                                                                                                                                                                                                                                                                                                                                                                                                                                                                                                                                                                                                                                                                                                                                                                                                                                                                                                                                                                                                                                                                                                                                                               |          |         |                             |  |                                            |       |                                            |       |                                            |       |                                            |       |                                                                  |  |                                                                                                                                                                                                                               |  |                              |  |                          |  |                                                  |       |                                              |       |                                                |       |                                                |       |                                                |       |                                                                                      |  |                                                  |       |                                              |       |                                                |       |                                                |       |                                                |       |                            |  |                               |       |                     |       |
| หมายเหตุ : โดยให้ปรับเพิ่ม – ลดตามจำนวนกรัม ในอัตรากรัมละ 50 บาท                                                                                                                                                              |          |                                                                                                                                                                                                                                                                                                                                                                                                                                                                                                                                                                                                                                                                                                                                                                                                                                                                                                                                                                                                                                                                                                                                                                                                                                                                                                                                                                                                                                                                                                                                                                                                                                                                                                                                                                                                                                                                                                                                                                                                                                                                                                                                                                                                                                               |          |         |                             |  |                                            |       |                                            |       |                                            |       |                                            |       |                                                                  |  |                                                                                                                                                                                                                               |  |                              |  |                          |  |                                                  |       |                                              |       |                                                |       |                                                |       |                                                |       |                                                                                      |  |                                                  |       |                                              |       |                                                |       |                                                |       |                                                |       |                            |  |                               |       |                     |       |
| สำหรับการรับจำหน่ายข้าวเปลือกหอมมะลิที่ยังฉางของเกษตรกรให้กำหนดราคา<br>รับจำหน่าย ตันละ 6,700 บาท ส่วนข้าวเปลือกหอมจังหวัดในภาคเหนือตอนล่างและ<br>ภาคกลาง ให้กำหนดราคารับจำหน่ายตันละ 5,460 – 5,700 บาท ตามคุณภาพที่<br>กำหนด |          |                                                                                                                                                                                                                                                                                                                                                                                                                                                                                                                                                                                                                                                                                                                                                                                                                                                                                                                                                                                                                                                                                                                                                                                                                                                                                                                                                                                                                                                                                                                                                                                                                                                                                                                                                                                                                                                                                                                                                                                                                                                                                                                                                                                                                                               |          |         |                             |  |                                            |       |                                            |       |                                            |       |                                            |       |                                                                  |  |                                                                                                                                                                                                                               |  |                              |  |                          |  |                                                  |       |                                              |       |                                                |       |                                                |       |                                                |       |                                                                                      |  |                                                  |       |                                              |       |                                                |       |                                                |       |                                                |       |                            |  |                               |       |                     |       |
| <b>2) ข้าวเปลือกเจ้านาปี</b>                                                                                                                                                                                                  |          |                                                                                                                                                                                                                                                                                                                                                                                                                                                                                                                                                                                                                                                                                                                                                                                                                                                                                                                                                                                                                                                                                                                                                                                                                                                                                                                                                                                                                                                                                                                                                                                                                                                                                                                                                                                                                                                                                                                                                                                                                                                                                                                                                                                                                                               |          |         |                             |  |                                            |       |                                            |       |                                            |       |                                            |       |                                                                  |  |                                                                                                                                                                                                                               |  |                              |  |                          |  |                                                  |       |                                              |       |                                                |       |                                                |       |                                                |       |                                                                                      |  |                                                  |       |                                              |       |                                                |       |                                                |       |                                                |       |                            |  |                               |       |                     |       |
| <b>(2.1) พันธุ์ไวแสง</b>                                                                                                                                                                                                      |          |                                                                                                                                                                                                                                                                                                                                                                                                                                                                                                                                                                                                                                                                                                                                                                                                                                                                                                                                                                                                                                                                                                                                                                                                                                                                                                                                                                                                                                                                                                                                                                                                                                                                                                                                                                                                                                                                                                                                                                                                                                                                                                                                                                                                                                               |          |         |                             |  |                                            |       |                                            |       |                                            |       |                                            |       |                                                                  |  |                                                                                                                                                                                                                               |  |                              |  |                          |  |                                                  |       |                                              |       |                                                |       |                                                |       |                                                |       |                                                                                      |  |                                                  |       |                                              |       |                                                |       |                                                |       |                                                |       |                            |  |                               |       |                     |       |
| ข้าวเปลือกเจ้านาปี 100% (ชนิดสีเป็นข้าวสาร 100%)                                                                                                                                                                              | 5,330    |                                                                                                                                                                                                                                                                                                                                                                                                                                                                                                                                                                                                                                                                                                                                                                                                                                                                                                                                                                                                                                                                                                                                                                                                                                                                                                                                                                                                                                                                                                                                                                                                                                                                                                                                                                                                                                                                                                                                                                                                                                                                                                                                                                                                                                               |          |         |                             |  |                                            |       |                                            |       |                                            |       |                                            |       |                                                                  |  |                                                                                                                                                                                                                               |  |                              |  |                          |  |                                                  |       |                                              |       |                                                |       |                                                |       |                                                |       |                                                                                      |  |                                                  |       |                                              |       |                                                |       |                                                |       |                                                |       |                            |  |                               |       |                     |       |
| ข้าวเปลือกเจ้านาปี 5% (ชนิดสีเป็นข้าวสาร 5%)                                                                                                                                                                                  | 5,235    |                                                                                                                                                                                                                                                                                                                                                                                                                                                                                                                                                                                                                                                                                                                                                                                                                                                                                                                                                                                                                                                                                                                                                                                                                                                                                                                                                                                                                                                                                                                                                                                                                                                                                                                                                                                                                                                                                                                                                                                                                                                                                                                                                                                                                                               |          |         |                             |  |                                            |       |                                            |       |                                            |       |                                            |       |                                                                  |  |                                                                                                                                                                                                                               |  |                              |  |                          |  |                                                  |       |                                              |       |                                                |       |                                                |       |                                                |       |                                                                                      |  |                                                  |       |                                              |       |                                                |       |                                                |       |                                                |       |                            |  |                               |       |                     |       |
| ข้าวเปลือกเจ้านาปี 10% (ชนิดสีเป็นข้าวสาร 10%)                                                                                                                                                                                | 5,045    |                                                                                                                                                                                                                                                                                                                                                                                                                                                                                                                                                                                                                                                                                                                                                                                                                                                                                                                                                                                                                                                                                                                                                                                                                                                                                                                                                                                                                                                                                                                                                                                                                                                                                                                                                                                                                                                                                                                                                                                                                                                                                                                                                                                                                                               |          |         |                             |  |                                            |       |                                            |       |                                            |       |                                            |       |                                                                  |  |                                                                                                                                                                                                                               |  |                              |  |                          |  |                                                  |       |                                              |       |                                                |       |                                                |       |                                                |       |                                                                                      |  |                                                  |       |                                              |       |                                                |       |                                                |       |                                                |       |                            |  |                               |       |                     |       |
| ข้าวเปลือกเจ้านาปี 15% (ชนิดสีเป็นข้าวสาร 15%)                                                                                                                                                                                | 4,950    |                                                                                                                                                                                                                                                                                                                                                                                                                                                                                                                                                                                                                                                                                                                                                                                                                                                                                                                                                                                                                                                                                                                                                                                                                                                                                                                                                                                                                                                                                                                                                                                                                                                                                                                                                                                                                                                                                                                                                                                                                                                                                                                                                                                                                                               |          |         |                             |  |                                            |       |                                            |       |                                            |       |                                            |       |                                                                  |  |                                                                                                                                                                                                                               |  |                              |  |                          |  |                                                  |       |                                              |       |                                                |       |                                                |       |                                                |       |                                                                                      |  |                                                  |       |                                              |       |                                                |       |                                                |       |                                                |       |                            |  |                               |       |                     |       |
| ข้าวเปลือกเจ้านาปี 25% (ชนิดสีเป็นข้าวสาร 25%)                                                                                                                                                                                | 4,760    |                                                                                                                                                                                                                                                                                                                                                                                                                                                                                                                                                                                                                                                                                                                                                                                                                                                                                                                                                                                                                                                                                                                                                                                                                                                                                                                                                                                                                                                                                                                                                                                                                                                                                                                                                                                                                                                                                                                                                                                                                                                                                                                                                                                                                                               |          |         |                             |  |                                            |       |                                            |       |                                            |       |                                            |       |                                                                  |  |                                                                                                                                                                                                                               |  |                              |  |                          |  |                                                  |       |                                              |       |                                                |       |                                                |       |                                                |       |                                                                                      |  |                                                  |       |                                              |       |                                                |       |                                                |       |                                                |       |                            |  |                               |       |                     |       |
| <b>(2.2) พันธุ์ กข. ซึ่งเป็นพันธุ์ไม่ไวแสงและเป็นพันธุ์เดียวกับการปลูกข้าวนาปรัง</b>                                                                                                                                          |          |                                                                                                                                                                                                                                                                                                                                                                                                                                                                                                                                                                                                                                                                                                                                                                                                                                                                                                                                                                                                                                                                                                                                                                                                                                                                                                                                                                                                                                                                                                                                                                                                                                                                                                                                                                                                                                                                                                                                                                                                                                                                                                                                                                                                                                               |          |         |                             |  |                                            |       |                                            |       |                                            |       |                                            |       |                                                                  |  |                                                                                                                                                                                                                               |  |                              |  |                          |  |                                                  |       |                                              |       |                                                |       |                                                |       |                                                |       |                                                                                      |  |                                                  |       |                                              |       |                                                |       |                                                |       |                                                |       |                            |  |                               |       |                     |       |
| ข้าวเปลือกเจ้านาปี 100% (ชนิดสีเป็นข้าวสาร 100%)                                                                                                                                                                              | 4,975    |                                                                                                                                                                                                                                                                                                                                                                                                                                                                                                                                                                                                                                                                                                                                                                                                                                                                                                                                                                                                                                                                                                                                                                                                                                                                                                                                                                                                                                                                                                                                                                                                                                                                                                                                                                                                                                                                                                                                                                                                                                                                                                                                                                                                                                               |          |         |                             |  |                                            |       |                                            |       |                                            |       |                                            |       |                                                                  |  |                                                                                                                                                                                                                               |  |                              |  |                          |  |                                                  |       |                                              |       |                                                |       |                                                |       |                                                |       |                                                                                      |  |                                                  |       |                                              |       |                                                |       |                                                |       |                                                |       |                            |  |                               |       |                     |       |
| ข้าวเปลือกเจ้านาปี 5% (ชนิดสีเป็นข้าวสาร 5%)                                                                                                                                                                                  | 4,880    |                                                                                                                                                                                                                                                                                                                                                                                                                                                                                                                                                                                                                                                                                                                                                                                                                                                                                                                                                                                                                                                                                                                                                                                                                                                                                                                                                                                                                                                                                                                                                                                                                                                                                                                                                                                                                                                                                                                                                                                                                                                                                                                                                                                                                                               |          |         |                             |  |                                            |       |                                            |       |                                            |       |                                            |       |                                                                  |  |                                                                                                                                                                                                                               |  |                              |  |                          |  |                                                  |       |                                              |       |                                                |       |                                                |       |                                                |       |                                                                                      |  |                                                  |       |                                              |       |                                                |       |                                                |       |                                                |       |                            |  |                               |       |                     |       |
| ข้าวเปลือกเจ้านาปี 10% (ชนิดสีเป็นข้าวสาร 10%)                                                                                                                                                                                | 4,785    |                                                                                                                                                                                                                                                                                                                                                                                                                                                                                                                                                                                                                                                                                                                                                                                                                                                                                                                                                                                                                                                                                                                                                                                                                                                                                                                                                                                                                                                                                                                                                                                                                                                                                                                                                                                                                                                                                                                                                                                                                                                                                                                                                                                                                                               |          |         |                             |  |                                            |       |                                            |       |                                            |       |                                            |       |                                                                  |  |                                                                                                                                                                                                                               |  |                              |  |                          |  |                                                  |       |                                              |       |                                                |       |                                                |       |                                                |       |                                                                                      |  |                                                  |       |                                              |       |                                                |       |                                                |       |                                                |       |                            |  |                               |       |                     |       |
| ข้าวเปลือกเจ้านาปี 15% (ชนิดสีเป็นข้าวสาร 15%)                                                                                                                                                                                | 4,690    |                                                                                                                                                                                                                                                                                                                                                                                                                                                                                                                                                                                                                                                                                                                                                                                                                                                                                                                                                                                                                                                                                                                                                                                                                                                                                                                                                                                                                                                                                                                                                                                                                                                                                                                                                                                                                                                                                                                                                                                                                                                                                                                                                                                                                                               |          |         |                             |  |                                            |       |                                            |       |                                            |       |                                            |       |                                                                  |  |                                                                                                                                                                                                                               |  |                              |  |                          |  |                                                  |       |                                              |       |                                                |       |                                                |       |                                                |       |                                                                                      |  |                                                  |       |                                              |       |                                                |       |                                                |       |                                                |       |                            |  |                               |       |                     |       |
| ข้าวเปลือกเจ้านาปี 25% (ชนิดสีเป็นข้าวสาร 25%)                                                                                                                                                                                | 4,500    |                                                                                                                                                                                                                                                                                                                                                                                                                                                                                                                                                                                                                                                                                                                                                                                                                                                                                                                                                                                                                                                                                                                                                                                                                                                                                                                                                                                                                                                                                                                                                                                                                                                                                                                                                                                                                                                                                                                                                                                                                                                                                                                                                                                                                                               |          |         |                             |  |                                            |       |                                            |       |                                            |       |                                            |       |                                                                  |  |                                                                                                                                                                                                                               |  |                              |  |                          |  |                                                  |       |                                              |       |                                                |       |                                                |       |                                                |       |                                                                                      |  |                                                  |       |                                              |       |                                                |       |                                                |       |                                                |       |                            |  |                               |       |                     |       |
| <b>3) ข้าวเปลือกเหนียว</b>                                                                                                                                                                                                    |          |                                                                                                                                                                                                                                                                                                                                                                                                                                                                                                                                                                                                                                                                                                                                                                                                                                                                                                                                                                                                                                                                                                                                                                                                                                                                                                                                                                                                                                                                                                                                                                                                                                                                                                                                                                                                                                                                                                                                                                                                                                                                                                                                                                                                                                               |          |         |                             |  |                                            |       |                                            |       |                                            |       |                                            |       |                                                                  |  |                                                                                                                                                                                                                               |  |                              |  |                          |  |                                                  |       |                                              |       |                                                |       |                                                |       |                                                |       |                                                                                      |  |                                                  |       |                                              |       |                                                |       |                                                |       |                                                |       |                            |  |                               |       |                     |       |
| ข้าวเปลือกเหนียว 10% เมล็ดยาว                                                                                                                                                                                                 | 5,900    |                                                                                                                                                                                                                                                                                                                                                                                                                                                                                                                                                                                                                                                                                                                                                                                                                                                                                                                                                                                                                                                                                                                                                                                                                                                                                                                                                                                                                                                                                                                                                                                                                                                                                                                                                                                                                                                                                                                                                                                                                                                                                                                                                                                                                                               |          |         |                             |  |                                            |       |                                            |       |                                            |       |                                            |       |                                                                  |  |                                                                                                                                                                                                                               |  |                              |  |                          |  |                                                  |       |                                              |       |                                                |       |                                                |       |                                                |       |                                                                                      |  |                                                  |       |                                              |       |                                                |       |                                                |       |                                                |       |                            |  |                               |       |                     |       |
| ข้าวเปลือกเหนียวคละ                                                                                                                                                                                                           | 5,650    |                                                                                                                                                                                                                                                                                                                                                                                                                                                                                                                                                                                                                                                                                                                                                                                                                                                                                                                                                                                                                                                                                                                                                                                                                                                                                                                                                                                                                                                                                                                                                                                                                                                                                                                                                                                                                                                                                                                                                                                                                                                                                                                                                                                                                                               |          |         |                             |  |                                            |       |                                            |       |                                            |       |                                            |       |                                                                  |  |                                                                                                                                                                                                                               |  |                              |  |                          |  |                                                  |       |                                              |       |                                                |       |                                                |       |                                                |       |                                                                                      |  |                                                  |       |                                              |       |                                                |       |                                                |       |                                                |       |                            |  |                               |       |                     |       |

| ลำดับที่                                                          | สินค้า      | ราคารับจำหน่าย                                                                                                                                                                                |                      |                  |         |
|-------------------------------------------------------------------|-------------|-----------------------------------------------------------------------------------------------------------------------------------------------------------------------------------------------|----------------------|------------------|---------|
| 2.                                                                | ข้าวนาปรัง  | กำหนดราคารับจำหน่ายข้าวเปลือกนาปรัง ปี 2546 (ณ ความชื้นไม่เกิน 15%) ดังนี้                                                                                                                    |                      |                  |         |
|                                                                   |             | ชนิดข้าว                                                                                                                                                                                      | บาท/ตัน              |                  |         |
|                                                                   |             | ข้าวเปลือกเจ้านาปรัง 100%                                                                                                                                                                     | 5,100                |                  |         |
|                                                                   |             | ข้าวเปลือกเจ้านาปรัง 5%                                                                                                                                                                       | 5,000                |                  |         |
|                                                                   |             | ข้าวเปลือกเจ้านาปรัง 10%                                                                                                                                                                      | 4,900                |                  |         |
|                                                                   |             | ข้าวเปลือกเจ้านาปรัง 15%                                                                                                                                                                      | 4,800                |                  |         |
| 2.                                                                | มันสำปะหลัง | กำหนดราคารับจำหน่ายหัวมันสำปะหลังสดที่เชื้อแป้ง 25% ณ หน้าโรงงานมันสำปะหลังแป่งเป็น 3 ช่วง ดังนี้                                                                                             |                      |                  |         |
|                                                                   |             | ระยะเวลา                                                                                                                                                                                      | บาท/กก.              |                  |         |
|                                                                   |             | ช่วงที่ 1                                                                                                                                                                                     | ปลาย พ.ย.-31 ธ.ค. 46 | 1.05             |         |
|                                                                   |             | ช่วงที่ 2                                                                                                                                                                                     | 1-31 ธ.ค. 47         | 1.10             |         |
|                                                                   |             | ช่วงที่ 3                                                                                                                                                                                     | 1 ก.พ.-31 มี.ค. 47   | 1.15             |         |
|                                                                   |             | ทั้งนี้ให้เพิ่ม/ลด ราคารับจำหน่ายได้ตามเปอร์เซ็นต์เชื้อแป้งเปอร์เซ็นต์ละ 0.02 บาท และหากแปรสภาพเป็นผลิตภัณฑ์มันสำปะหลังชนิดอื่นนอกจากแป่งมันสำปะหลัง สามารถให้เท่ากับหรือลดราคาตามสภาพตลาดได้ |                      |                  |         |
| 3.                                                                | กาแฟ        | กำหนดราคารับจำหน่ายเมล็ดกาแฟ ฤดูกาลผลิต ปี 2546/47 ณ จุดรับจำหน่ายของ อคส. ณ แหล่งผลิต ดังนี้                                                                                                 |                      |                  |         |
|                                                                   |             | เกรด                                                                                                                                                                                          | ระดับความชื้น        | ข้อบกพร่อง       | บาท/กก. |
|                                                                   |             | 1) เกรดดี                                                                                                                                                                                     | ไม่เกินร้อยละ13      | ไม่เกินร้อยละ 5  | 32      |
|                                                                   |             | 2) เกรดหนึ่ง                                                                                                                                                                                  | ไม่เกินร้อยละ13      | ไม่เกินร้อยละ 7  | 28      |
|                                                                   |             | 3) เกรดสอง                                                                                                                                                                                    | ไม่เกินร้อยละ13      | ไม่เกินร้อยละ 15 | 22      |
| 4.                                                                | กึ่งกุลาดำ  | กำหนดราคารับจำหน่ายกึ่งกุลาดำทั้งตัว ณ จุดรับฝาก (หน้าห้องเย็น) ดังนี้                                                                                                                        |                      |                  |         |
|                                                                   |             | 1) ขนาด 40 ตัวต่อกิโลกรัม ราคา กก.ละ 220 บาท                                                                                                                                                  |                      |                  |         |
|                                                                   |             | 2) ขนาด 50 ตัวต่อกิโลกรัม ราคา กก.ละ 180 บาท                                                                                                                                                  |                      |                  |         |
|                                                                   |             | 3) ขนาด 60 ตัวต่อกิโลกรัม ราคา กก.ละ 140 บาท                                                                                                                                                  |                      |                  |         |
|                                                                   |             | 4) ขนาด 70 ตัวต่อกิโลกรัม ราคา กก.ละ 120 บาท                                                                                                                                                  |                      |                  |         |
|                                                                   |             | 5) ขนาด 80 ตัวต่อกิโลกรัม ราคา กก.ละ 100 บาท                                                                                                                                                  |                      |                  |         |
| ราคารับจำหน่ายให้ปรับเพิ่ม - ลดตามสัดส่วนของกึ่งโนในแต่ละช่วงขนาด |             |                                                                                                                                                                                               |                      |                  |         |

## ข้าว

## 1. การผลิตและความต้องการใช้

|                              | 2542/43  | 2543/44  | 2 544/45 | 2545/46           | 2546/47              |
|------------------------------|----------|----------|----------|-------------------|----------------------|
| ผลผลิตข้าว(ล้านตัน)          |          |          |          |                   | (ประมาณการ)          |
| โลก                          | 607.900  | 592.100  | 593.000  | 566.100           | 582.100              |
| ไทย                          |          |          |          |                   |                      |
| - นาปี                       | 19.016   | 19.788   | 20.899   | 19.997            | 20.909               |
| - นาปรัง                     | 5.156    | 6.056    | 5.790    | 5.948             | 5.932                |
| รวม                          | 24.172   | 25.844   | 26.689   | 25.945            | 26.841               |
| ความต้องการ                  | 13.600   | 14.163   | 14.798   | 15.034            | 15.034               |
| ส่งออก (ม.ค.-ธ.ค.) (ข้าวสาร) | 6.57     | 7.52     | 7.244    | (เป้าหมาย)<br>7.3 | -                    |
| ปริมาณคงเหลือ                | 4.865    | 5.308    | 6.512    | 6.059             | 5.788                |
| ราคา (บาท/ตัน)               |          |          |          |                   |                      |
| - ข้าวเปลือกเจ้าหอมมะลิ      | 7,284    | 5,962    | 5,864    | 7,767             | 7,980                |
| - ข้าวเปลือกเจ้านาปี 5%      | 4,785    | 4,434    | 4,580    | 4,667             | 4,434                |
| - ข้าวเปลือกเจ้าเหนียว       | 4,853    | 5,628    | 5,524    | 6,090             | 6,220                |
| - ข้าวเปลือกเจ้านาปรัง       | 4,390    | 4,260    | 4,602    | 4,667             | (ทช.)<br>4,600-4,700 |
| ต้นทุนการผลิต(บาท/ตัน)       |          |          |          |                   |                      |
| ข้าวเปลือกหอมมะลิ            | 5408.61  | 5,963.86 | 5,746.82 | 6,200.77          | 6,092.35             |
| ข้าวเปลือกเจ้านาปี           | 4614.81  | 4,265.85 | 3,994.52 | 4,451.55          | 4,098.53             |
| ข้าวเปลือกเหนียว             | 4750.13  | 4,999.14 | 4,798.22 | 5,064.19          | 5,075.05             |
| ข้าวเปลือกนาปรัง             | 3,238.72 | 3,254.72 | 3,421.02 | 3,344.32          | -                    |

## 2. สถานการณ์ กระทบวงเกษตรและสหกรณ์ประเมินการผลิตข้าวปี 2546/47 ดังนี้:-

## พื้นที่เพาะปลูกผลผลิตข้าวนาปี ปีการผลิต 2546/47

| ชนิดข้าว    | พื้นที่เพาะปลูก (ล้านไร่) |         |       | ผลผลิต (ล้านตัน) |         |       |
|-------------|---------------------------|---------|-------|------------------|---------|-------|
|             | 2545/46                   | 2546/47 | % +   | 2545/46          | 2546/47 | % +   |
| ข้าวหอมมะลิ | 18.399                    | 18.681  | +1.5  | 5.218            | 5.531   | +5.99 |
| ข้าวเจ้า    | 20.223                    | 20.458  | +0.96 | 8.876            | 9.587   | +8.01 |
| ข้าวเหนียว  | 18.286                    | 18.527  | +1.32 | 5.537            | 5.791   | +4.6  |
| รวม         | 56.908                    | 57.666  | +1.33 | 19.631           | 20.909  | +6.51 |

ที่มา : สำนักงานเศรษฐกิจการเกษตร

### การผลิต

ข้าวนาปี ปีการผลิต 2546/47 กระทรวงเกษตรฯ คาดว่าจะมีพื้นที่เพาะปลูก 57.666 ล้านไร่ มากกว่าปี 2545/46 ร้อยละ 1.33 ส่วนผลผลิตคาดว่าจะมีปริมาณ 20.909 ล้านตันข้าวเปลือก แยกเป็นข้าวหอมมะลิ จำนวน 5.531 ล้านตันข้าวเปลือก ข้าวเหนียว จำนวน 5.791 ล้านตันข้าวเปลือก และข้าวเจ้า จำนวน 9.587 ล้านตันข้าวเปลือกมากกว่าปี 2545/46 ร้อยละ 6.51 เนื่องจากสภาพน้ำฝนและน้ำตามคลองธรรมชาติเพียงพอในการเพาะปลูก ทำให้ผลผลิตต่อไร่เพิ่มขึ้นจาก 349 กก.ต่อไร่เป็น 365 กก.ต่อไร่ เริ่มเก็บเกี่ยวมาตั้งแต่เดือนพฤศจิกายน ขณะนี้เก็บเกี่ยวแล้วกว่าร้อยละ 80

ในส่วนของข้าวนาปรัง ปี 2547 คาดการณ์ว่าจะมีผลผลิตประมาณ 5.932 ล้านตันข้าวเปลือก แต่อย่างไรก็ตามยังมีปัจจัยอื่นและราคาของข้าวนาปีรวมทั้งสภาพภูมิอากาศและน้ำในเขื่อนด้วย

### 3. ภาวะและราคาข้าว

ในขณะนี้รัฐบาลกำลังดำเนิน โครงการรับจำนำข้าวเปลือกเริ่มตั้งแต่วันที่ 1 พย. 46 – 28 กพ. 47 ยกเว้นภาคใต้จำนำตั้งแต่ กพ. – พค. 47 ซึ่งจะเป็นการช่วยดึงอุปทานส่วนหนึ่งไม่ให้ข้าวออกมามากจนเกินความต้องการของตลาด และเนื่องจากตลาดทั้งภายในและต่างประเทศมีความต้องการสูง ส่งผลให้ราคาข้าวเปลือกอยู่ในเกณฑ์สูง โดยข้าวเปลือกหอมมะลิตราดตันละ 8,900 – 9,200 บาท ข้าวเปลือกเหนียวราดตันละ 6,600 – 6,800 บาท ข้าวเปลือกเจ้านาปีพันธุ์ไวแสงราดตันละ 5,000 – 5,200 บาท และข้าวเปลือกเจ้านาปีพันธุ์ไม่ไวแสง ราดตันละ 4,600 – 4,700 บาท

### 4. การส่งออก

ในปี 2546 ทางการค้าได้ตั้งเป้าหมายการส่งออกข้าวไปต่างประเทศไว้ที่ 7.3 ล้านตันข้าวสาร โดยตั้งแต่ 1 มค. – 31 ธค. 46 ตัวเลขเบื้องต้นจากกรมการค้าต่างประเทศแจ้งว่าไทยส่งข้าวออกไปต่างประเทศจำนวน 7,584,980 ตัน มากกว่าปีก่อนที่ส่งออกได้ 7,245,638 ตัน อยู่ 339,342 ตัน หรือร้อยละ 4.68

### 5. สภาพปัญหาและสาเหตุ

- 5.1 ผลผลิตส่วนใหญ่ออกสู่ตลาดพร้อมกันมากและกระจุกตัวในช่วงต้นฤดู ทำให้ราคาตกต่ำ
- 5.2 เศรษฐกิจโลกและประเทศผู้ซื้อยังอยู่ในภาวะตกต่ำ การขายข้าวในตลาดโลกมีการแข่งขันกันสูง ตลาดข้าวจึงเป็นของผู้ซื้อ
- 5.3 ราคาข้าวส่งออกมีผลต่อราคาภายในประเทศ หากราคาส่งออกสูงทำให้ราคาภายในประเทศสูงตามไปด้วย

### 6. มาตรการรับจำนำข้าวเปลือกนาปี ปีการผลิต 2546/47

6.1 เป้าหมาย ปริมาณรับจำนำรวม 9.0 ล้านตันข้าวเปลือก จำแนกเป็นข้าวเปลือกหอมมะลิ 5.0 ล้านตัน ข้าวเปลือกเหนียว 1.0 ล้านตัน และข้าวเปลือกเจ้านาปี 3.0 ล้านตัน ดังนี้:-

(1) การรับจำนำที่ยุ้งฉาง ให้ ธ.ก.ส. รับจำนำจากเกษตรกรและสถาบันเกษตรกร ที่มีุ้งฉาง เป็นของตนเอง รวมจำนวน 4.5 ล้านตันข้าวเปลือก จำแนกเป็นข้าวเปลือกหอมมะลิจำนวน 3.0 ล้านตัน ข้าวเปลือกเจ้าพันธุ์ จำนวน 0.5 ล้านตัน และข้าวเปลือกเหนียว จำนวน 1.0 ล้านตัน

(2) การรับจำนำและออกไปประทวน ให้ อคส. และ อ.ต.ก. รับฝากและออกไปประทวน และ ธ.ก.ส. รับจำนำไปประทวนที่ อคส. และ อ.ต.ก. ออกให้แก่เกษตรกรและสถาบันเกษตรกรที่ไม่มีุ้งฉาง เป็นของตนเอง หน่วยงานต่างๆ กัน รวมจำนวน 4.5 ล้านตันข้าวเปลือก จำแนกเป็นข้าวหอมมะลิจำนวน 2.0 ล้านตัน และข้าวเปลือกเจ้าพันธุ์ จำนวน 2.5 ล้านตัน

6.2 ราคารับจำนำ ให้กำหนดราคารับจำนำข้าวเปลือกหอมมะลิตามชั้นคุณภาพโดยปรับราคา สูงขึ้นจากปีที่ผ่านมา ต้นละ 200 บาท ทุกชั้นคุณภาพ ส่วนข้าวเปลือกหอมจังหวัด ข้าวเปลือกเหนียว และ ข้าวเปลือกเจ้าพันธุ์ไม่ไวแสง กำหนดราคารับจำนำเท่ากับปีก่อน สำหรับข้าวเปลือกเจ้าพันธุ์ กข. ซึ่งเป็นข้าวพันธุ์ไม่ไวแสง (เป็นพันธุ์เดียวกันกับการปลูกข้าวนาปรัง) ให้กำหนดราคารับจำนำเท่ากับข้าวเปลือก เจ้าพันธุ์ ปี 2546 โดยเป็นราคาปรับขึ้นไม่เกิน 15% ดังนี้:-

(1) ข้าวเปลือกหอมมะลิ

|                          |       |           |
|--------------------------|-------|-----------|
| ชนิดสีได้ต้นข้าว 42 กรัม | ต้นละ | 7,000 บาท |
| ชนิดสีได้ต้นข้าว 40 กรัม | ต้นละ | 6,900 บาท |
| ชนิดสีได้ต้นข้าว 38 กรัม | ต้นละ | 6,800 บาท |
| ชนิดสีได้ต้นข้าว 36 กรัม | ต้นละ | 6,700 บาท |

โดยราคาปรับไปประทวนข้างต้นให้ปรับเพิ่ม – ลด ตามจำนวนกรัมในอัตรากรัมละ 50 บาท ส่วนราคาปรับจำนำข้าวเปลือกหอมมะลิที่ยุ้งฉางของเกษตรกรให้กำหนดราคาปรับจำนำต้นละ 6,700 บาท และ สำหรับราคาปรับจำนำข้าวเปลือกหอมจังหวัดในภาคเหนือตอนล่างและภาคกลางเป็นราคาปรับจำนำไปประทวน ระหว่าง ต้นละ 5,460 – 5,700 บาท ทั้งนี้ให้เป็นไปตามคุณภาพที่กำหนด

(2) ข้าวเปลือกเจ้าพันธุ์

(2.1) พันธุ์ไวแสง

|                                               |       |           |
|-----------------------------------------------|-------|-----------|
| ข้าวเปลือกเจ้า 100% (ชนิดสีเป็นข้าวสาร 100 %) | ต้นละ | 5,330 บาท |
| ข้าวเปลือกเจ้า 5% (ชนิดสีเป็นข้าวสาร 5 %)     | ต้นละ | 5,235 บาท |
| ข้าวเปลือกเจ้า 10% (ชนิดสีเป็นข้าวสาร 10 %)   | ต้นละ | 5,045 บาท |
| ข้าวเปลือกเจ้า 15% (ชนิดสีเป็นข้าวสาร 15 %)   | ต้นละ | 4,950 บาท |
| ข้าวเปลือกเจ้า 25% (ชนิดสีเป็นข้าวสาร 25 %)   | ต้นละ | 4,760 บาท |

(2.2) พันธุ์ กข. ซึ่งเป็นพันธุ์ไม่ไวแสงและเป็นพันธุ์เดียวกับการปลูกข้าวนาปรัง

|                                               |       |           |
|-----------------------------------------------|-------|-----------|
| ข้าวเปลือกเจ้า 100% (ชนิดสีเป็นข้าวสาร 100 %) | ตันละ | 4,975 บาท |
| ข้าวเปลือกเจ้า 5% (ชนิดสีเป็นข้าวสาร 5 %)     | ตันละ | 4,880 บาท |
| ข้าวเปลือกเจ้า 10% (ชนิดสีเป็นข้าวสาร 10 %)   | ตันละ | 4,785 บาท |
| ข้าวเปลือกเจ้า 15% (ชนิดสีเป็นข้าวสาร 15 %)   | ตันละ | 4,690 บาท |
| ข้าวเปลือกเจ้า 25% (ชนิดสีเป็นข้าวสาร 25 %)   | ตันละ | 4,500 บาท |

(3) ข้าวเปลือกเหนียว

|                               |       |           |
|-------------------------------|-------|-----------|
| ข้าวเปลือกเหนียว 10% เมล็ดยาว | ตันละ | 5,900 บาท |
| ข้าวเปลือกเหนียวชนิดคละ       | ตันละ | 5,650 บาท |

1.1.3 ระยะเวลารับจํานำ 1 พย. 46 – 28 กพ. 47 ยกเว้นภาคใต้ให้รับจํานำ กพ. – พค. 47

1.1.4 ระยะเวลาไถ่ถอน 3 เดือนนับถัดจากเดือนที่รับจํานำ

## 7. ผลการดำเนินงาน

### ผลการรับจํานำข้าวเปลือกนาปี ปี 2546/47

ตั้งแต่ 1 พย. 46 – 5 มค. 47 มีปริมาณรับจํานำทั้งสิ้น 1,395,231 ตัน แยกเป็นข้าวเปลือกหอมมะลิ จำนวน 5,929 ตัน ข้าวเปลือกเจ้านาปี จำนวน 1,388,091 ตัน และข้าวเปลือกเหนียว จำนวน 1,211 ตัน ซึ่งเป็นการรับจํานำโดย อคส. จำนวน 519,658 ตัน และ อ.ค.ก. 1,090,765 ตัน และ ธ.ก.ส. จำนวน 53,422 ตัน โดยมีโรงสีที่สมัครเข้าร่วมโครงการและเปิดรับจํานำแล้ว จำนวน 414 โรง ใน 55 จังหวัด

สำนักส่งเสริมการค้าสินค้าเกษตร  
กรมการค้าภายใน  
มกราคม 2547

## ราคาข้าวเปลือกหอมมะลิ ที่โรงสีรับซื้อในส่วนภูมิภาค

หน่วย : บาท/ตัน

| ปี   | มค.   | กพ.   | มีค.  | เมย.  | พค.   | มิย.  | กค.   | สค.   | กย.   | ตค.   | พย.   | ธค.   | เฉลี่ย |
|------|-------|-------|-------|-------|-------|-------|-------|-------|-------|-------|-------|-------|--------|
| 2534 | 3,620 | 3,847 | 3,855 | 3,771 | 3,810 | 3,962 | 4,186 | 4,474 | 4,500 | 4,550 | 4,502 | 4,488 | 4,130  |
| 2535 | 3,915 | 4,275 | 4,250 | 4,347 | 4,517 | 4,652 | 4,976 | 4,942 | 4,790 | 4,720 | 4,850 | 4,176 | 4,534  |
| 2536 | 4,297 | 4,450 | 4,376 | 4,369 | 4,395 | 4,450 | 4,698 | 4,787 | 4,850 | 4,774 | 4,850 | 4,617 | 4,576  |
| 2537 | 4,952 | 5,082 | 4,909 | 4,874 | 4,900 | 4,880 | 4,790 | 4,850 | 4,850 | 4,850 | 4,850 | 3,972 | 4,813  |
| 2538 | 4,062 | 4,137 | 4,115 | 4,117 | 4,200 | 4,355 | 4,806 | 4,951 | 4,957 | 5,184 | 4,642 | 4,658 | 4,515  |
| 2539 | 4,810 | 4,850 | 4,850 | 5,105 | 5,326 | 5,697 | 5,786 | 6,119 | 6,969 | 6,992 | 6,900 | 6,172 | 5,798  |
| 2540 | 6,825 | 7,214 | 7,819 | 7,950 | 7,990 | 8,340 | 9,174 | 9,651 | 9,215 | 8,785 | 6,835 | 7,140 | 8,078  |
| 2541 | 9,352 | 9,508 | 8,909 | 8,738 | 8,709 | 8,664 | 8,501 | 8,388 | 8,041 | 7,258 | 6,332 | 6,298 | 8,225  |
| 2542 | 6,855 | 6,685 | 6,603 | 6,462 | 6,614 | 6,638 | 6,958 | 7,436 | 8,455 | 8,354 | 7,850 | 6,676 | 7,132  |
| 2543 | 6,743 | 6,781 | 6,885 | 6,977 | 7,311 | 7,477 | 8,005 | 8,135 | 8,177 | 8,146 | 7,289 | 6,413 | 7,362  |
| 2544 | 6,583 | 6,389 | 6,085 | 6,140 | 5,933 | 5,750 | 5,711 | 5,170 | 4,929 | 5,151 | 4,867 | 4,822 | 5,628  |
| 2545 | 5,216 | 5,410 | 5,472 | 5,550 | 5,625 | 6,248 | 6,735 | 6,785 | 6,874 | 6,758 | 6,340 | 6,375 | 6,116  |
| 2546 | 6,425 | 6,778 | 7,560 | 7,850 | 7,990 | 8,340 | 8,465 | 8,818 | 9,315 | 8,950 | 7,980 | 8,665 | 8,095  |

หมายเหตุ เป็นราคารับซื้อเฉลี่ยหน้าโรงสีจังหวัดสุรินทร์ อุตรดิตถ์ อุบลราชธานี และนครราชสีมา (ชนิดสีได้ต้นข้าว 36 กรัม)

## ราคาข้าวเปลือกเหนียว (เมล็ดยาว) ที่โรงสีรับซื้อในส่วนภูมิภาค

หน่วย : บาท/ตัน

| ปี   | มค.   | กพ.   | มีค.  | เมย.  | พค.   | มิย.  | กค.   | สค.   | กย.   | ตค.   | พย.   | ธค.   | เฉลี่ย |
|------|-------|-------|-------|-------|-------|-------|-------|-------|-------|-------|-------|-------|--------|
| 2534 | 3,354 | 3,550 | 3,512 | 3,376 | 3,336 | 3,537 | 3,907 | 4,388 | 4,317 | 4,070 | 3,907 | 3,613 | 3,739  |
| 2535 | 3,707 | 4,178 | 4,173 | 4,176 | 4,397 | 4,272 | 4,273 | 4,152 | 3,941 | 3,649 | 3,413 | 3,694 | 4,002  |
| 2536 | 3,571 | 3,850 | 3,776 | 3,730 | 3,684 | 3,412 | 3,359 | 3,205 | 3,268 | 3,486 | 3,754 | 3,614 | 3,559  |
| 2537 | 3,861 | 3,843 | 3,678 | 3,799 | 3,755 | 3,684 | 3,684 | 3,741 | 3,875 | 3,875 | 3,450 | 3,493 | 3,728  |
| 2538 | 3,578 | 3,683 | 3,684 | 3,943 | 4,186 | 4,394 | 4,807 | 5,013 | 4,805 | 4,838 | 4,254 | 4,495 | 4,307  |
| 2539 | 4,800 | 4,771 | 4,770 | 4,820 | 4,874 | 5,037 | 4,964 | 5,280 | 5,828 | 5,108 | 5,008 | 5,180 | 5,037  |
| 2540 | 5,796 | 6,169 | 6,338 | 6,338 | 6,513 | 6,863 | 7,638 | 8,206 | 8,321 | 8,589 | 7,993 | 7,234 | 7,167  |
| 2541 | 8,491 | 8,521 | 7,880 | 7,970 | 8,099 | 8,033 | 7,971 | 7,880 | 7,730 | 7,155 | 6,263 | 6,000 | 7,666  |
| 2542 | 5,831 | 5,536 | 5,241 | 5,033 | 5,174 | 4,877 | 4,783 | 4,997 | 5,304 | 4,876 | 4,562 | 4,790 | 5,084  |
| 2543 | 4,667 | 4,549 | 4,528 | 4,706 | 4,831 | 4,828 | 5,068 | 5,203 | 5,208 | 5,295 | 5,111 | 4,997 | 4,916  |
| 2544 | 5,467 | 5,612 | 5,550 | 5,651 | 5,795 | 5,948 | 6,018 | 5,830 | 5,750 | 5,509 | 4,739 | 5,006 | 5,573  |
| 2545 | 5,063 | 5,124 | 5,112 | 5,374 | 5,657 | 5,781 | 5,913 | 6,155 | 6,293 | 6,073 | 5,568 | 5,236 | 5,612  |
| 2546 | 5,397 | 5,774 | 5,950 | 6,000 | 6,058 | 6,229 | 6,576 | 6,923 | 7,125 | 6,248 | 6,220 | 6,367 | 6,239  |

หมายเหตุ : เป็นราคารับซื้อเฉลี่ยหน้าโรงสีจังหวัดอุตรดิตถ์

สำนักงานส่งเสริมการค้าในต่างประเทศ

เฝ้า : สำนักงานการค้าภายในจังหวัด

ราคาข้าวเปลือกเจ้าหน้าปี 5% ตลาดกลางถั่วเหลือง

FILE : PX003

หน่วย : บาท/ตัน

| ปี   | มค.   | กพ.   | มีค.  | เมย.  | พค.   | มิย.  | กค.   | สค.   | กย.   | ตค.   | พย.   | ธค.   | เฉลี่ย |
|------|-------|-------|-------|-------|-------|-------|-------|-------|-------|-------|-------|-------|--------|
| 2535 | 3,890 | 3,938 | 3,949 | 3,975 | 3,896 | 3,879 | 3,940 | 3,950 | 3,983 | 3,983 | 3,782 | 3,729 | 3,908  |
| 2536 | 3,404 | 3,396 | 3,269 | 3,093 | 2,725 | 2,782 | 2,906 | 3,123 | 3,125 | 3,264 | 4,257 | 4,044 | 3,282  |
| 2537 | 4,335 | 4,471 | 4,263 | 4,238 | 3,849 | 3,766 | 3,836 | 4,408 | 4,075 | 3,812 | 3,775 | 3,696 | 4,044  |
| 2538 | 3,835 | 3,886 | 3,869 | 3,925 | 4,039 | 4,549 | 5,001 | 5,125 | 5,246 | 5,482 | 4,655 | 4,722 | 4,528  |
| 2539 | 5,137 | 5,075 | 5,075 | 5,075 | 5,075 |       |       |       |       |       |       | 4,855 | 5,049  |
| 2540 | 5,085 | 5,028 | 5,048 | 4,891 |       |       |       |       |       |       |       |       | 5,013  |
| 2541 | 7,253 | 7,494 | 6,650 |       |       |       |       |       |       |       |       |       | 7,132  |
| 2542 | 6,271 | 6,050 |       |       |       |       |       |       |       |       |       | 4,720 | 5,680  |
| 2543 | 4,824 | 4,975 |       |       |       |       |       |       |       |       |       | 4,550 | 4,783  |
| 2544 | 4,550 | 4,550 | 4,550 |       |       |       |       |       |       |       | 4,450 | 4,553 | 4,531  |
| 2545 | 4,624 | 4,761 | 4,650 |       |       |       |       |       |       | 4,750 | 4,750 | 4,700 | 4,706  |
| 2546 | 4,732 | 4,750 | 4,750 |       |       |       |       |       |       |       | 4,383 | 4,530 | 4,629  |

ราคาข้าวเปลือกเจ้าหน้าปี 5% ตลาดกลางจังหวัดพิษณุโลก

| ปี   | มค.   | กพ.   | มีค.  | เมย.  | พค.   | มิย.  | กค.   | สค.   | กย.   | ตค.   | พย.   | ธค.   | เฉลี่ย |
|------|-------|-------|-------|-------|-------|-------|-------|-------|-------|-------|-------|-------|--------|
| 2535 | 3,815 | 3,831 | 3,825 | 3,794 | 3,734 | 3,730 | 3,903 | 3,934 | 3,806 | 3,743 | 3,717 | 3,478 | 3,776  |
| 2536 | 3,252 | 3,341 | 3,122 | 2,783 | 2,636 | 2,598 | 2,785 | 3,035 | 3,063 | 3,264 | 3,986 | 3,904 | 3,147  |
| 2537 | 4,264 | 4,411 | 3,846 | 3,495 | 3,342 | 3,766 | 3,836 | 4,025 | 3,953 | 3,842 | 3,551 | 3,490 | 3,818  |
| 2538 | 3,578 | 3,700 | 3,810 | 3,792 | 3,945 | 4,394 | 4,866 | 5,152 | 5,130 | 5,235 | 4,364 | 4,488 | 4,371  |
| 2539 | 4,968 | 4,900 | 4,864 | 4,681 | 4,703 |       |       |       |       |       |       | 4,448 | 4,761  |
| 2540 | 5,143 | 5,134 | 5,090 | 4,958 | 4,875 |       |       |       |       |       |       | 6,050 | 5,208  |
| 2541 | 6,956 | 7,350 |       |       |       |       |       |       |       |       |       | 5,435 | 6,580  |
| 2542 | 6,057 | 5,668 | 5,465 |       |       |       |       |       |       |       | 4,915 | 4,725 | 5,366  |
| 2543 | 4,850 | 4,958 | 4,799 | 4,472 |       |       |       |       |       |       | 4,715 | 4,132 | 4,654  |
| 2544 | 4,186 | 4,267 | 4,127 |       |       |       |       |       |       |       | 4,328 | 4,289 | 4,239  |
| 2545 | 4,405 | 4,650 | 4,650 | 4,650 |       |       |       |       |       | 4,706 | 4,627 | 4,475 | 4,595  |
| 2546 | 4,593 | 4,646 | 4,650 |       |       |       |       |       |       |       | 4,488 | 4,406 | 4,557  |

ราคาข้าวเปลือกหน้าปี 5% เฉลี่ยตลาดกลางถั่วเหลืองและตลาดกลางจังหวัดพิษณุโลก

| ปี   | มค.   | กพ.   | มีค.  | เมย.  | พค.   | มิย.  | กค.   | สค.   | กย.   | ตค.   | พย.   | ธค.   | เฉลี่ย |
|------|-------|-------|-------|-------|-------|-------|-------|-------|-------|-------|-------|-------|--------|
| 2535 | 3,853 | 3,885 | 3,887 | 3,885 | 3,815 | 3,805 | 3,922 | 3,942 | 3,895 | 3,863 | 3,750 | 3,604 | 3,842  |
| 2536 | 3,328 | 3,369 | 3,196 | 2,938 | 2,681 | 2,690 | 2,846 | 3,079 | 3,094 | 3,264 | 4,122 | 3,974 | 3,215  |
| 2537 | 4,300 | 4,441 | 4,055 | 3,867 | 3,596 | 3,766 | 3,836 | 4,217 | 4,014 | 3,827 | 3,663 | 3,593 | 3,931  |
| 2538 | 3,707 | 3,793 | 3,840 | 3,859 | 3,992 | 4,472 | 4,934 | 5,139 | 5,188 | 5,359 | 4,510 | 4,605 | 4,450  |
| 2539 | 5,053 | 4,988 | 4,970 | 4,878 | 4,889 |       |       |       |       |       |       | 4,652 | 4,905  |
| 2540 | 5,114 | 5,081 | 5,069 | 4,925 | 4,875 |       |       |       |       |       |       | 6,050 | 5,186  |
| 2541 | 7,105 | 7,422 | 6,650 |       |       |       |       |       |       |       |       | 5,435 | 6,653  |
| 2542 | 6,164 | 5,859 | 5,465 |       |       |       |       |       |       |       | 4,915 | 4,723 | 5,425  |
| 2543 | 4,837 | 4,967 | 4,799 | 4,472 |       |       |       |       |       |       | 4,715 | 4,341 | 4,688  |
| 2544 | 4,368 | 4,409 | 4,339 |       |       |       |       |       |       |       | 4,389 | 4,421 | 4,385  |
| 2545 | 4,514 | 4,706 | 4,650 | 4,650 |       |       |       |       |       | 4,728 | 4,688 | 4,588 | 4,646  |
| 2546 | 4,663 | 4,698 | 4,700 |       |       |       |       |       |       |       | 4,434 | 4,468 | 4,593  |



## ราคาขายส่งข้าวสารหอมมะลิ 100% ชั้น 2 ในตลาดกรุงเทพมหานคร

หน่วย : บาท/100 กก.

| ปี   | มก.   | กพ.   | มีค.  | เมย.  | พค.   | มิย.  | กค.   | ตค.   | กย.   | ตล.   | พย.   | ธค.   | เฉลี่ย |
|------|-------|-------|-------|-------|-------|-------|-------|-------|-------|-------|-------|-------|--------|
| 2534 | 798   | 868   | 845   | 820   | 824   | 819   | 863   | 893   | 905   | 902   | 900   | 928   | 864    |
| 2535 | 810   | 845   | 824   | 840   | 879   | 906   | 953   | 941   | 935   | 933   | 937   | 994   | 900    |
| 2536 | 1,010 | 871   | 860   | 864   | 871   | 902   | 940   | 935   | 951   | 960   | 1,031 | 1,039 | 936    |
| 2537 | 1,167 | 1,150 | 1,058 | 1,071 | 1,040 | 1,036 | 1,026 | 1,042 | 1,031 | 1,025 | 989   | 829   | 1,039  |
| 2538 | 1,015 | 1,075 | 1,075 | 957   | 815   | 880   | 941   | 921   | 935   | 1,043 | 1,019 | 1,021 | 975    |
| 2539 | 1,038 | 1,079 | 1,086 | 1,074 | 1,056 | 1,085 | 1,108 | 1,197 | 1,410 | 1,042 | 1,405 | 1,420 | 1,167  |
| 2540 | 1,484 | 1,580 | 1,754 | 1,720 | 1,788 | 1,891 | 2,101 | 2,156 | 2,080 | 1,910 | 1,758 | 1,936 | 1,847  |
| 2541 | 2,564 | 2,386 | 2,156 | 2,068 | 2,088 | 2,033 | 1,896 | 1,810 | 1,698 | 1,518 | 1,422 | 1,430 | 1,922  |
| 2542 | 1,454 | 1,423 | 1,378 | 1,348 | 1,378 | 1,370 | 1,476 | 1,563 | 1,908 | 1,850 | 1,721 | 1,530 | 1,533  |
| 2543 | 1,520 | 1,531 | 1,543 | 1,563 | 1,727 | 1,840 | 2,028 | 2,015 | 1,983 | 1,970 | 1,910 | 1,887 | 1,793  |
| 2544 | 1,443 | 1,345 | 1,306 | 1,297 | 1,227 | 1,145 | 1,117 | 996   | 952   | 1,032 | 1,088 | 1,031 | 1,165  |
| 2545 | 1,021 | 1,053 | 1,044 | 1,050 | 1,105 | 1,219 | 1,309 | 1,311 | 1,345 | 1,275 | 1,278 | 1,252 | 1,189  |
| 2546 | 1,359 | 1,440 | 1,686 | 1,811 | 1,837 | 1,862 | 1,855 | 1,972 | 2,074 | 1,888 | 1,865 | 1,675 | 1,777  |

## ราคาขายส่งปลายข้าวสารหอมมะลิในตลาดกรุงเทพมหานคร

หน่วย : บาท/100 กก.

| ปี   | มก. | กพ. | มีค. | เมย. | พค. | มิย. | กค. | ตค. | กย. | ตล. | พย. | ธค. | เฉลี่ย |
|------|-----|-----|------|------|-----|------|-----|-----|-----|-----|-----|-----|--------|
| 2534 | 375 | 431 | 404  | 409  | 407 | 379  | 402 | 430 | 456 | 451 | 429 | 422 | 416    |
| 2535 | 423 | 430 | 432  | 431  | 428 | 436  | 439 | 439 | 429 | 427 | 428 | 400 | 429    |
| 2536 | 391 | 397 | 364  | 341  | 330 | 338  | 351 | 364 | 371 | 371 | 384 | 362 | 364    |
| 2537 | 349 | 361 | 367  | 368  | 373 | 384  | 412 | 463 | 484 | 501 | 499 | 515 | 423    |
| 2538 | 535 | 497 | 511  | 515  | 545 | 643  | 686 | 659 | 661 | 689 | 685 | 631 | 605    |
| 2539 | 613 | 586 | 602  | 570  | 589 | 583  | 552 | 506 | 547 | 513 | 502 | 480 | 554    |
| 2540 | 518 | 564 | 591  | 591  | 608 | 610  | 645 | 661 | 694 | 677 | 668 | 809 | 636    |
| 2541 | 886 | 821 | 768  | 782  | 802 | 823  | 832 | 892 | 945 | 914 | 788 | 800 | 838    |
| 2542 | 826 | 822 | 825  | 824  | 827 | 824  | 839 | 812 | 825 | 812 | 712 | 616 | 797    |
| 2543 | 601 | 603 | 605  | 611  | 585 | 569  | 591 | 610 | 598 | 622 | 579 | 569 | 595    |
| 2544 | 572 | 582 | 624  | 651  | 692 | 757  | 781 | 810 | 802 | 805 | 712 | 685 | 706    |
| 2545 | 722 | 704 | 682  | 680  | 671 | 672  | 680 | 697 | 713 | 712 | 697 | 670 | 692    |
| 2546 | 636 | 650 | 628  | 605  | 614 | 639  | 642 | 673 | 705 | 704 | 678 | 686 | 655    |

ที่มา : สำนักส่งเสริมการค้าสินค้าเกษตร

ราคาขายส่งข้าวสารเจ้า 100 % ชั้น 2 ตลาดกรุงเทพมหานคร

File : PX006

หน่วย : บาท/100 กก.

| ปี   | มค.   | กพ.   | มีค.  | เมย.  | พค.   | มิย.  | กค.   | ตค.   | กย.   | ตล.   | พย. | ธค.   | เฉลี่ย |
|------|-------|-------|-------|-------|-------|-------|-------|-------|-------|-------|-----|-------|--------|
| 2534 | 735   | 795   | 766   | 709   | 712   | 728   | 753   | 744   | 722   | 670   | 644 | 648   | 719    |
| 2535 | 666   | 670   | 682   | 680   | 664   | 661   | 681   | 654   | 620   | 601   | 615 | 623   | 651    |
| 2536 | 638   | 616   | 584   | 473   | 421   | 448   | 472   | 499   | 494   | 640   | 782 | 799   | 572    |
| 2537 | 905   | 881   | 684   | 638   | 543   | 501   | 539   | 587   | 611   | 620   | 623 | 618   | 646    |
| 2538 | 656   | 665   | 676   | 661   | 682   | 760   | 818   | 796   | 863   | 924   | 803 | 813   | 760    |
| 2539 | 880   | 888   | 886   | 814   | 819   | 848   | 875   | 804   | 790   | 757   | 768 | 797   | 827    |
| 2540 | 880   | 863   | 807   | 753   | 795   | 792   | 905   | 864   | 926   | 956   | 933 | 1,122 | 883    |
| 2541 | 1,450 | 1,287 | 1,156 | 1,178 | 1,213 | 1,324 | 1,319 | 1,304 | 1,270 | 1,078 | 941 | 970   | 1,208  |
| 2542 | 1,058 | 987   | 902   | 828   | 854   | 898   | 900   | 886   | 876   | 819   | 851 | 846   | 892    |
| 2543 | 858   | 892   | 821   | 770   | 751   | 742   | 716   | 718   | 709   | 766   | 769 | 758   | 773    |
| 2544 | 755   | 748   | 729   | 716   | 720   | 740   | 743   | 724   | 729   | 719   | 741 | 752   | 735    |
| 2545 | 807   | 825   | 786   | 797   | 833   | 828   | 782   | 767   | 763   | 782   | 776 | 777   | 794    |
| 2546 | 824   | 832   | 806   | 807   | 814   | 826   | 806   | 779   | 766   | 741   | 734 | 759   | 791    |

ราคาขายส่งข้าวสารเจ้า 5% ตลาดกรุงเทพมหานคร

หน่วย : บาท/100 กก.

| ปี   | มค.   | กพ.   | มีค.  | เมย.  | พค.   | มิย.  | กค.   | ตค.   | กย.   | ตล.   | พย. | ธค.   | เฉลี่ย |
|------|-------|-------|-------|-------|-------|-------|-------|-------|-------|-------|-----|-------|--------|
| 2533 | 664   | 717   | 696   | 652   | 625   | 612   | 609   | 613   | 611   | 656   | 629 | 622   | 642    |
| 2534 | 712   | 772   | 740   | 680   | 682   | 698   | 723   | 716   | 698   | 644   | 637 | 620   | 694    |
| 2535 | 640   | 645   | 660   | 654   | 630   | 623   | 650   | 625   | 593   | 572   | 588 | 595   | 623    |
| 2536 | 614   | 569   | 504   | 441   | 398   | 418   | 444   | 471   | 464   | 574   | 691 | 674   | 522    |
| 2537 | 798   | 759   | 558   | 556   | 498   | 458   | 499   | 554   | 585   | 589   | 598 | 598   | 588    |
| 2538 | 635   | 642   | 653   | 630   | 658   | 738   | 789   | 764   | 838   | 898   | 776 | 790   | 734    |
| 2539 | 860   | 855   | 820   | 740   | 753   | 776   | 842   | 770   | 759   | 722   | 730 | 758   | 782    |
| 2540 | 838   | 822   | 769   | 710   | 735   | 748   | 852   | 828   | 883   | 923   | 907 | 1,090 | 842    |
| 2541 | 1,401 | 1,233 | 1,119 | 1,140 | 1,162 | 1,288 | 1,254 | 1,238 | 1,230 | 1,043 | 910 | 927   | 1,162  |
| 2542 | 1,022 | 949   | 868   | 799   | 822   | 866   | 873   | 859   | 831   | 780   | 816 | 819   | 859    |
| 2543 | 824   | 833   | 767   | 724   | 687   | 689   | 684   | 694   | 679   | 745   | 742 | 731   | 733    |
| 2544 | 730   | 724   | 700   | 671   | 675   | 694   | 707   | 696   | 710   | 702   | 714 | 726   | 704    |
| 2545 | 785   | 800   | 764   | 773   | 803   | 799   | 758   | 745   | 740   | 751   | 751 | 750   | 768    |
| 2546 | 794   | 797   | 782   | 783   | 785   | 795   | 774   | 747   | 738   | 721   | 714 | 732   | 764    |

ราคาขายส่งปลายข้าวขาว A-1เลิศ(ใหม่) ตลาดกรุงเทพมหานคร

หน่วย : บาท/100 กก.

| ปี   | มค. | กพ. | มีค. | เมย. | พค. | มิย. | กค. | ตค. | กย. | ตล. | พย. | ธค. | เฉลี่ย |
|------|-----|-----|------|------|-----|------|-----|-----|-----|-----|-----|-----|--------|
| 2534 | 372 | 422 | 403  | 408  | 402 | 378  | 401 | 426 | 448 | 445 | 427 | 422 | 413    |
| 2535 | 430 | 428 | 429  | 426  | 399 | 385  | 397 | 416 | 401 | 390 | 392 | 364 | 405    |
| 2536 | 377 | 391 | 358  | 334  | 323 | 325  | 330 | 356 | 363 | 362 | 372 | 344 | 353    |
| 2537 | 335 | 344 | 344  | 347  | 357 | 372  | 401 | 452 | 480 | 495 | 491 | 512 | 411    |
| 2538 | 532 | 494 | 507  | 511  | 542 | 640  | 685 | 657 | 657 | 686 | 681 | 628 | 602    |
| 2539 | 608 | 581 | 598  | 555  | 564 | 541  | 524 | 477 | 494 | 478 | 474 | 477 | 531    |
| 2540 | 502 | 536 | 552  | 511  | 507 | 514  | 575 | 620 | 669 | 663 | 650 | 798 | 591    |
| 2541 | 873 | 798 | 717  | 699  | 698 | 770  | 818 | 888 | 934 | 906 | 782 | 792 | 806    |
| 2542 | 794 | 718 | 677  | 618  | 625 | 690  | 724 | 728 | 683 | 604 | 597 | 522 | 665    |
| 2543 | 531 | 531 | 520  | 504  | 495 | 486  | 519 | 533 | 540 | 533 | 510 | 515 | 518    |
| 2544 | 534 | 524 | 497  | 501  | 522 | 545  | 585 | 589 | 612 | 602 | 541 | 541 | 549    |
| 2545 | 581 | 588 | 596  | 595  | 591 | 586  | 580 | 579 | 595 | 642 | 631 | 609 | 598    |
| 2546 | 595 | 591 | 570  | 560  | 556 | 584  | 578 | 583 | 584 | 581 | 583 | 600 | 580    |

สำนักส่งเสริมการค้าสินค้าเกษตร

## ราคาขายส่งข้าวสารเจ้า 25% เลิศ ในตลาดกรุงเทพมหานคร

px006-2

หน่วย : บาท/100 กก.

| ปี   | มค.   | กพ.   | มีค.  | เมย.  | พค.   | มิย.  | กค.   | สค.   | กย.   | ตค.   | พย. | ธค.   | เฉลี่ย |
|------|-------|-------|-------|-------|-------|-------|-------|-------|-------|-------|-----|-------|--------|
| 2534 | 590   | 646   | 606   | 555   | 577   | 585   | 601   | 593   | 585   | 535   | 529 | 513   | 576    |
| 2535 | 535   | 551   | 591   | 596   | 580   | 571   | 592   | 567   | 547   | 525   | 539 | 537   | 561    |
| 2536 | 549   | 508   | 416   | 376   | 363   | 382   | 405   | 428   | 427   | 506   | 583 | 568   | 459    |
| 2537 | 646   | 614   | 504   | 495   | 458   | 431   | 461   | 541   | 554   | 562   | 565 | 570   | 533    |
| 2538 | 605   | 602   | 619   | 602   | 632   | 710   | 754   | 722   | 783   | 828   | 743 | 752   | 696    |
| 2539 | 797   | 795   | 771   | 689   | 688   | 707   | 743   | 695   | 694   | 650   | 656 | 670   | 713    |
| 2540 | 746   | 731   | 698   | 581   | 683   | 684   | 775   | 760   | 815   | 837   | 827 | 1,008 | 762    |
| 2541 | 1,265 | 1,112 | 1,003 | 1,006 | 1,037 | 1,158 | 1,162 | 1,160 | 1,144 | 1,003 | 870 | 883   | 1,067  |
| 2542 | 941   | 868   | 814   | 748   | 758   | 816   | 825   | 820   | 789   | 741   | 767 | 753   | 803    |
| 2543 | 759   | 765   | 714   | 675   | 645   | 643   | 640   | 651   | 647   | 700   | 691 | 681   | 684    |
| 2544 | 683   | 675   | 648   | 626   | 634   | 655   | 675   | 670   | 684   | 676   | 670 | 680   | 665    |
| 2545 | 733   | 748   | 721   | 728   | 749   | 746   | 713   | 704   | 702   | 725   | 723 | 717   | 726    |
| 2546 | 746   | 762   | 730   | 729   | 732   | 743   | 735   | 707   | 705   | 689   | 681 | 694   | 721    |

## ราคาขายส่งข้าวหนึ่ง 100 % ตลาดกรุงเทพมหานคร

หน่วย : บาท/100 กก.

| ปี   | มค.   | กพ.   | มีค.  | เมย.  | พค.   | มิย.  | กค.   | สค.   | กย.   | ตค.   | พย.   | ธค.   | เฉลี่ย |
|------|-------|-------|-------|-------|-------|-------|-------|-------|-------|-------|-------|-------|--------|
| 2534 | 669   | 737   | 702   | 677   | 678   | 698   | 713   | 726   | 691   | 669   | 655   | 633   | 687    |
| 2535 | 638   | 644   | 638   | 622   | 583   | 574   | 595   | 588   | 572   | 581   | 581   | 560   | 598    |
| 2536 | 563   | 557   | 539   | 470   | 431   | 471   | 478   | 504   | 507   | 524   | 624   | 655   | 527    |
| 2537 | 649   | 613   | 582   | 553   | 543   | 534   | 583   | 644   | 628   | 621   | 616   | 603   | 597    |
| 2538 | 622   | 615   | 626   | 612   | 633   | 713   | 808   | 811   | 849   | 875   | 797   | 801   | 730    |
| 2539 | 854   | 844   | 812   | 732   | 773   | 830   | 848   | 783   | 792   | 798   | 801   | 796   | 805    |
| 2540 | 809   | 787   | 778   | 740   | 797   | 795   | 921   | 978   | 1,055 | 1,014 | 985   | 1,149 | 901    |
| 2541 | 1,420 | 1,305 | 1,103 | 1,096 | 1,124 | 1,268 | 1,273 | 1,284 | 1,265 | 1,092 | 764   | 997   | 1,166  |
| 2542 | 1,075 | 976   | 909   | 858   | 882   | 892   | 883   | 915   | 988   | 983   | 1,002 | 914   | 940    |
| 2543 | 886   | 907   | 863   | 830   | 810   | 811   | 814   | 799   | 752   | 812   | 762   | 763   | 817    |
| 2544 | 777   | 730   | 702   | 712   | 735   | 782   | 872   | 857   | 906   | 886   | 803   | 755   | 793    |
| 2545 | 793   | 799   | 769   | 761   | 771   | 766   | 751   | 760   | 766   | 790   | 797   | 757   | 773    |
| 2546 | 777   | 780   | 762   | 766   | 762   | 784   | 786   | 766   | 760   | 750   | 734   | 726   | 763    |

สำนักส่งเสริมการค้าสินค้าเกษตร

## ราคาขายส่งข้าวเหนียว 10% เมล็ดยาว ตลาดกรุงเทพมหานคร

หน่วย : บาท/100 กก.

| ปี   | มก.   | กพ.   | มีค.  | เมย.  | พค.   | มิย.  | กค.   | สค.   | กย.   | ตค.   | พย.   | ธค.   | เฉลี่ย |
|------|-------|-------|-------|-------|-------|-------|-------|-------|-------|-------|-------|-------|--------|
| 2534 | 629   | 685   | 658   | 632   | 637   | 650   | 763   | 827   | 778   | 729   | 716   | 725   | 702    |
| 2535 | 737   | 773   | 775   | 767   | 791   | 778   | 778   | 765   | 716   | 610   | 605   | 605   | 725    |
| 2536 | 758   | 764   | 705   | 670   | 651   | 625   | 615   | 615   | 602   | 682   | 749   | 692   | 677    |
| 2537 | 785   | 771   | 708   | 711   | 700   | 703   | 703   | 688   | 700   | 719   | 669   | 675   | 711    |
| 2538 | 744   | 740   | 735   | 764   | 792   | 829   | 929   | 900   | 934   | 869   | 709   | 745   | 808    |
| 2539 | 788   | 820   | 823   | 858   | 877   | 854   | 858   | 859   | 900   | 958   | 956   | 1045  | 883    |
| 2540 | 1,098 | 1,103 | 1,124 | 1,117 | 1,169 | 1,201 | 1,394 | 1,450 | 1,546 | 1,531 | 1,425 | 1,510 | 1,306  |
| 2541 | 1,839 | 1,784 | 1,666 | 1,682 | 1,653 | 1,605 | 1,582 | 1,545 | 1,526 | 1,440 | 1,274 | 1,225 | 1,568  |
| 2542 | 1,231 | 1,108 | 974   | 888   | 901   | 839   | 823   | 881   | 966   | 845   | 894   | 935   | 940    |
| 2543 | 930   | 867   | 848   | 919   | 966   | 968   | 1,026 | 1,020 | 1,022 | 1,025 | 1,025 | 1,035 | 971    |
| 2544 | 1,071 | 1,030 | 996   | 986   | 985   | 1,020 | 1,024 | 996   | 985   | 868   | 895   | 891   | 979    |
| 2545 | 946   | 929   | 945   | 968   | 1,040 | 1,047 | 1,079 | 1,095 | 1,138 | 1,141 | 1,156 | 1,145 | 1,052  |
| 2546 | 1,141 | 1,163 | 1,165 | 1,165 | 1,165 | 1,166 | 1,156 | 1,371 | 1,391 | 1,405 | 1,239 | 1,260 | 1,232  |

## ราคาขายส่งปลายข้าวเหนียว A-1 ตลาดกรุงเทพมหานคร

หน่วย : บาท/100 กก.

| ปี   | มก.   | กพ. | มีค. | เมย. | พค. | มิย. | กค. | สค. | กย.   | ตค.   | พย.   | ธค.   | เฉลี่ย |
|------|-------|-----|------|------|-----|------|-----|-----|-------|-------|-------|-------|--------|
| 2534 | 384   | 398 | 398  | 390  | 398 | 410  | 505 | 540 | 553   | 520   | 483   | 463   | 454    |
| 2535 | 458   | 508 | 517  | 511  | 522 | 530  | 533 | 524 | 487   | 416   | 412   | 412   | 486    |
| 2536 | 441   | 497 | 435  | 412  | 421 | 417  | 408 | 408 | 405   | 432   | 445   | 451   | 431    |
| 2537 | 445   | 434 | 420  | 407  | 416 | 417  | 422 | 450 | 450   | 461   | 451   | 464   | 436    |
| 2538 | 526   | 526 | 505  | 511  | 540 | 612  | 671 | 658 | 706   | 708   | 620   | 641   | 602    |
| 2539 | 739   | 718 | 707  | 725  | 728 | 704  | 709 | 746 | 785   | 706   | 712   | 763   | 729    |
| 2540 | 842   | 846 | 858  | 852  | 855 | 859  | 924 | 958 | 1,018 | 1,018 | 1,052 | 1,007 | 924    |
| 2541 | 1,148 | 987 | 882  | 912  | 909 | 895  | 873 | 875 | 881   | 868   | 793   | 777   | 900    |
| 2542 | 800   | 771 | 746  | 754  | 759 | 754  | 745 | 758 | 824   | 674   | 634   | 595   | 735    |
| 2543 | 567   | 563 | 520  | 530  | 549 | 556  | 565 | 558 | 547   | 556   | 564   | 609   | 557    |
| 2544 | 731   | 870 | 869  | 891  | 926 | 966  | 952 | 843 | 817   | 790   | 680   | 709   | 837    |
| 2545 | 756   | 774 | 810  | 807  | 814 | 795  | 812 | 822 | 831   | 844   | 808   | 853   | 811    |
| 2546 | 857   | 858 | 845  | 845  | 845 | 817  | 821 | 863 | 904   | 846   | 848   | 865   | 851    |

หมายเหตุ : สำนักส่งเสริมการค้าสินค้าเกษตร

# สรุปปริมาณการส่งออกข้าวออกไปต่างประเทศรายเดือน

26

หน่วย: ปริมาณ/เมตริกตัน  
มูลค่า/ล้านบาท

| เดือน              | 2531             | 2532             | 2533             | 2534             | 2535             | 2536             | 2537             | 2538             | 2539             | 2540             | 2541             | 2542             | 2543             | 2544             | 2545             | 2546             |
|--------------------|------------------|------------------|------------------|------------------|------------------|------------------|------------------|------------------|------------------|------------------|------------------|------------------|------------------|------------------|------------------|------------------|
| มค.                | 228,021          | 499,514          | 332,463          | 368,433          | 493,725          | 355,158          | 477,430          | 683,322          | 562,889          | 377,949          | 684,258          | 561,509          | 453,860          | 542,617          | 684,884          | 580,091          |
| กพ.                | 270,314          | 526,274          | 321,937          | 302,089          | 361,739          | 247,666          | 416,838          | 638,035          | 430,992          | 287,899          | 564,678          | 436,160          | 531,032          | 468,532          | 533,628          | 544,549          |
| มีค.               | 269,248          | 644,052          | 346,214          | 346,492          | 473,847          | 364,318          | 393,646          | 580,866          | 492,731          | 374,825          | 591,276          | 466,123          | 495,392          | 376,301          | 573,225          | 482,455          |
| <b>ไตรมาสแรก</b>   | <b>767,583</b>   | <b>1,669,840</b> | <b>1,000,614</b> | <b>1,017,014</b> | <b>1,329,311</b> | <b>967,142</b>   | <b>1,287,914</b> | <b>1,902,223</b> | <b>1,486,612</b> | <b>1,040,673</b> | <b>1,840,212</b> | <b>1,463,792</b> | <b>1,480,284</b> | <b>1,387,450</b> | <b>1,791,737</b> | <b>1,607,095</b> |
| เมย.               | 308,246          | 588,205          | 245,987          | 291,879          | 501,622          | 349,076          | 309,502          | 374,147          | 417,077          | 418,520          | 547,554          | 379,246          | 403,915          | 547,252          | 484,359          | 556,881          |
| พค.                | 300,420          | 620,560          | 266,638          | 404,550          | 372,490          | 426,268          | 286,035          | 526,393          | 518,318          | 396,191          | 427,058          | 473,077          | 557,074          | 634,543          | 648,045          | 586,875          |
| มิย.               | 335,111          | 639,924          | 293,800          | 363,179          | 505,072          | 409,752          | 270,873          | 533,577          | 425,083          | 473,177          | 495,114          | 537,306          | 396,904          | 611,925          | 499,891          | 532,499          |
| <b>ไตรมาสที่ 2</b> | <b>943,777</b>   | <b>1,848,689</b> | <b>806,425</b>   | <b>1,059,608</b> | <b>1,379,184</b> | <b>1,185,096</b> | <b>866,410</b>   | <b>1,434,117</b> | <b>1,360,478</b> | <b>1,287,888</b> | <b>1,469,726</b> | <b>1,389,629</b> | <b>1,357,893</b> | <b>1,793,720</b> | <b>1,632,295</b> | <b>1,676,255</b> |
| กค.                | 374,499          | 580,433          | 333,286          | 347,926          | 456,637          | 532,645          | 271,935          | 405,274          | 415,273          | 425,167          | 529,767          | 615,205          | 544,933          | 523,064          | 537,529          | 684,057          |
| สค.                | 554,615          | 527,399          | 356,565          | 303,450          | 304,923          | 459,738          | 348,856          | 376,875          | 413,516          | 412,798          | 525,671          | 632,679          | 493,681          | 699,300          | 579,915          | 699,916          |
| กย.                | 544,417          | 371,120          | 371,062          | 355,763          | 308,614          | 297,151          | 390,331          | 435,860          | 312,445          | 462,548          | 416,133          | 623,196          | 521,024          | 722,541          | 570,060          | 636,090          |
| <b>ไตรมาสที่ 3</b> | <b>1,473,531</b> | <b>1,478,952</b> | <b>1,060,913</b> | <b>1,007,139</b> | <b>1,070,174</b> | <b>1,289,534</b> | <b>1,011,122</b> | <b>1,218,009</b> | <b>1,141,234</b> | <b>1,300,513</b> | <b>1,471,571</b> | <b>1,871,080</b> | <b>1,559,638</b> | <b>1,944,905</b> | <b>1,687,504</b> | <b>2,020,063</b> |
| ตค.                | 513,323          | 317,343          | 394,761          | 290,735          | 310,211          | 429,540          | 422,637          | 337,186          | 352,704          | 465,190          | 461,287          | 564,073          | 697,394          | 813,038          | 884,155          | 716,841          |
| พย.                | 519,003          | 278,672          | 336,834          | 267,687          | 332,374          | 415,229          | 517,985          | 425,557          | 429,231          | 435,278          | 526,719          | 658,781          | 727,417          | 805,751          | 682,724          | 724,381          |
| ธค.                | 565,525          | 443,535          | 334,590          | 372,983          | 385,320          | 518,128          | 651,224          | 622,232          | 480,125          | 742,667          | 639,340          | 767,664          | 776,768          | 800,503          | 567,222          | 840,344          |
| <b>ไตรมาสที่ 4</b> | <b>1,597,851</b> | <b>1,039,550</b> | <b>1,066,185</b> | <b>931,405</b>   | <b>1,027,905</b> | <b>1,362,897</b> | <b>1,591,846</b> | <b>1,384,975</b> | <b>1,262,060</b> | <b>1,643,135</b> | <b>1,627,346</b> | <b>1,990,518</b> | <b>2,201,579</b> | <b>2,419,292</b> | <b>2,134,101</b> | <b>2,281,566</b> |
| <b>ปริมาณรวม</b>   | <b>4,782,742</b> | <b>6,037,031</b> | <b>3,934,137</b> | <b>4,015,166</b> | <b>4,806,574</b> | <b>4,804,669</b> | <b>4,757,292</b> | <b>5,939,324</b> | <b>5,250,384</b> | <b>5,272,209</b> | <b>6,408,855</b> | <b>6,715,019</b> | <b>6,599,394</b> | <b>7,545,367</b> | <b>7,245,637</b> | <b>7,584,979</b> |
| <b>มูลค่ารวม</b>   | <b>34,676</b>    | <b>45,462</b>    | <b>27,767</b>    | <b>30,516</b>    | <b>36,214</b>    | <b>32,946</b>    | <b>38,201</b>    | <b>46,792</b>    | <b>48,783</b>    | <b>60,619</b>    | <b>85,394</b>    | <b>72,324</b>    | <b>68,102</b>    | <b>69,261</b>    | <b>67,193</b>    | <b>77,105</b>    |

ที่มา : สภาหอการค้าแห่งประเทศไทย (เฉพาะปี 2541 - 2545 เป็นข้อมูลจากกรมการค้าต่างประเทศ)

หมายเหตุ : ปี 2546 เป็นตัวเลขเบื้องต้น

สำนักส่งเสริมการค้าสินค้าเกษตร  
กรมการค้าภายใน

## มันสำปะหลัง

| 1. ผลผลิตและความต้องการใช้<br>(ล้านตันหัวมันสด) | 2543/44 | 2544/45 | 2545/46 | 2546/47        |
|-------------------------------------------------|---------|---------|---------|----------------|
| ผลผลิตของไทย                                    | 18.265  | 16.868  | 18.279  | 20.402         |
| พื้นที่เพาะปลูก (ล้านไร่)                       | 6.558   | 6.176   | 6.741   | 6.968          |
| ความต้องการใช้ภายในประเทศ                       | 5.300   | 4.295   | 4.250   | 5.518          |
| การส่งออก                                       | 16.035  | 12.653  | 13.6279 | 15.889         |
| 2. ต้นทุนการผลิตหัวมันสด (บาท/กก.)              | 0.80    | 0.81    | 0.79    | -              |
| 3. ราคา (บาท/ก.ก.)                              |         |         |         | (ธันวาคม 2546) |
| หัวมันสดคละ เกษตรกรขายได้                       | 0.78    | 1.05    | 0.93    | 0.83           |
| หัวมันสดซื้อแป้ง 25% จ.นครราชสีมา               | 0.97    | 1.22    | 1.09    | 1.07           |
| มันอัดเม็ด FOB กรุงเทพฯ (US\$/ตัน)              | 55.50   | 65.00   | 67.08   | 83.50          |
| แป้งมัน FOB กรุงเทพฯ (US\$/ตัน)                 | 167.50  | 184.90  | 172.60  | 180.00         |

### 4. นโยบายและมาตรการ ปี 2546/47

#### โครงการแทรกแซงตลาดมันสำปะหลัง ปี 2546/47

คณะกรรมการนโยบายและมาตรการช่วยเหลือเกษตรกร (คชก.) อนุมัติเมื่อวันที่ 19 พฤศจิกายน 2546 ให้กระทรวงพาณิชย์ดำเนินการแทรกแซงตลาดมันสำปะหลัง ปี 2546/47 ด้วยการรับจำนำหัวมันสดจากเกษตรกรรายย่อย โดยให้องค์การคลังสินค้า (อคส.) รับฝากเก็บและออกไปประทวน ธนาคารเพื่อการเกษตรและสหกรณ์การเกษตร (ธ.ก.ส.) รับจำนำใบประทวนที่ อคส. ออกให้เกษตรกร ปริมาณรวมทั้งสิ้น 5 ล้านตัน เพื่อแปรสภาพเป็นผลิตภัณฑ์มันสำปะหลัง ราคารับจำนำหัวมันสำปะหลังสด ที่ซื้อแป้ง 25% ณ หน้าโรงงานแป้งมันสำปะหลัง แบ่งเป็น 3 ช่วง ดังนี้

ช่วงที่ 1 ระหว่างปลายเดือนพฤศจิกายน - 31 ธันวาคม 2546 ราคา กก.ละ 1.05 บาท

ช่วงที่ 2 ระหว่าง 1 - 31 มกราคม 2547 ราคา กก.ละ 1.10 บาท

ช่วงที่ 3 ระหว่าง 1 กุมภาพันธ์ - 31 มีนาคม 2547 ราคา กก.ละ 1.15 บาท

ราคารับจำนำดังกล่าวให้เพิ่ม/ลด ตามเปอร์เซ็นต์ซื้อแป้งเปอร์เซ็นต์ละ 0.02 บาท และหากแปรสภาพเป็นผลิตภัณฑ์มันสำปะหลังชนิดอื่นนอกจากแป้งมันสำปะหลัง สามารถให้เท่ากับหรือปรับลดราคาตามสภาพตลาดได้ กำหนดระยะเวลารับจำนำ พฤศจิกายน 2546 - 31 มีนาคม 2547 ระยะเวลาไถ่ถอนภายใน 3 เดือนนับถัดจากเดือนที่รับจำนำ ระยะเวลาโครงการ พฤศจิกายน 2546 - กันยายน 2547

#### ผลการดำเนินการ

การเปิดหน่วยรับฝาก ณ วันที่ 31 ธันวาคม 2546 องค์การคลังสินค้าได้เปิดหน่วยรับฝากแล้ว 16 จังหวัด รวม 38 แห่ง ได้แก่

1) จังหวัดนครราชสีมา จำนวน 10 แห่ง ได้แก่ บริษัท แป้งมันเอี่ยมเสง อุตสาหกรรม จำกัด บริษัท ที.พี.เค.สตาร์ช จำกัด บริษัท พี.วี.ดี.อินเตอร์เนชั่นแนล บริษัท ชัยภูมิพืชผล จำกัด บริษัท สี่มา-

อินเตอร์โปรดักส์ จำกัด บริษัท ที.เอส.แพลเล็ท จำกัด บริษัท สงวนวงศ์อุตสาหกรรม จำกัด บริษัท แป้ง  
ตะวันออกเฉียงเหนือ (1987) จำกัด บริษัท วี.พี.สตาร์ช (2000) จำกัด และบริษัท เยนเนรัลสตาร์ช จำกัด

- 2) จังหวัดเลย จำนวน 1 แห่ง ได้แก่ บริษัท จ.เจริญมาร์เก็ตติ้ง จำกัด
- 3) จังหวัดสระแก้ว จำนวน 2 แห่ง ได้แก่ บริษัท แป้งมันเอี่ยมบูรพา จำกัด และบริษัท  
สระแก้วเจริญ จำกัด
- 4) จังหวัดกาฬสินธุ์ จำนวน 5 แห่ง ได้แก่ บริษัท เอเซียโมดิไฟด์สตาร์ช จำกัด บริษัท แป้ง  
มันสมเด็จ จำกัด บริษัท บางนาแป้งมัน จำกัด บริษัท แป้งมันกาฬสินธุ์ จำกัด และ บริษัทจิรัฐ-  
พัฒนาการเกษตร จำกัด
- 5) จังหวัดร้อยเอ็ด จำนวน 1 แห่ง ได้แก่ บริษัท แป้งมันร้อยเอ็ด จำกัด
- 6) จังหวัดอุดรธานี จำนวน 1 แห่ง ได้แก่ บริษัท อุดรเพิ่มผล จำกัด
- 7) จังหวัดขอนแก่น จำนวน 1 แห่ง ได้แก่ บริษัท แก่นเจริญ จำกัด
- 8) จังหวัดมหาสารคาม จำนวน 1 แห่ง ได้แก่ บริษัท โรงงานแป้งมันตระกูลเล็ก จำกัด
- 9) จังหวัดชัยภูมิ จำนวน 1 แห่ง ได้แก่ บริษัท แป้งมันแสงเพชร จำกัด และบริษัท ชัยภูมิ  
สตาร์ช จำกัด
- 10) จังหวัดฉะเชิงเทรา จำนวน 1 แห่ง ได้แก่ บริษัท สีม้าอินเตอร์โปรดักส์ จำกัด
- 11) จังหวัดชลบุรี จำนวน 4 แห่ง ได้แก่ บริษัท ไค้ซังเอี้ยะอุตสาหกรรมแป้งมันและสาธู จำกัด  
บริษัท ชลเจริญ จำกัด บริษัท ซอไชยวัฒน์อุตสาหกรรม จำกัด และห้างหุ้นส่วนจำกัด สหมิตรแป้งมัน  
ชลบุรี
- 12) จังหวัดระยอง จำนวน 2 แห่ง ได้แก่ ห้างหุ้นส่วนจำกัด ตั้งชั่งจั่ว และห้างหุ้นส่วนจำกัด  
โรงแป้งกิจรุ่งเรือง
- 13) จังหวัดกำแพงเพชร จำนวน 3 แห่ง ได้แก่ หจก.ธนวัฒน์พืชผล บริษัท ที.ซี.เอส.แป้งมัน  
อุตสาหกรรม จำกัด และบริษัท แก่นเจริญ จำกัด
- 14) จังหวัดอุดรดิษฐ์ จำนวน 1 แห่ง ได้แก่ บริษัท อุตสาหกรรมแป้งมันกาญจนชัย จำกัด
- 15) จังหวัดอุทัยธานี จำนวน 2 แห่ง ได้แก่ บริษัท โชคชัยสตาร์ช จำกัด และบริษัท เอส.ดับบลิว.  
มัลติเพล็กซ์
- 16) จังหวัดราชบุรี จำนวน 1 แห่ง ได้แก่ บริษัท อุตสาหกรรมแป้งมันบ้านโป่ง จำกัด

การรับจำนำ ตั้งแต่เริ่มโครงการถึงวันที่ 30 ธันวาคม 2546 มีผลการรับจำนำคือ เกษตรกร  
566 ราย ปริมาณหัวมันสดที่รับจำนำ 12,730 ตัน

ภาวะการซื้อขายภายในประเทศ ช่วงต้นเดือนธันวาคม 2546 ผลผลิตออกสู่ตลาดอย่างต่อเนื่อง  
แต่มีปริมาณไม่มากนัก แต่ในช่วงปลายเดือนเกษตรกรขุดหัวมันออกขายมากขึ้น เพื่อนำเงินไปใช้จ่ายในช่วง  
เทศกาลปีใหม่ ประกอบกับระดับราคาอยู่ในเกณฑ์ดี ทั้งนี้ ราคาหัวมันสดซื้อแป้ง 25% ณ โรงแป้ง  
จังหวัดนครราชสีมามีราคาเฉลี่ยอยู่ที่ 1.07 บาท/กก. ปรับตัวสูงขึ้นจากเดือนก่อน 0.08 บาท/กก.

**ภาวะการซื้อขายในต่างประเทศ**

สถานการณ์การส่งออกผลิตภัณฑ์มันสำปะหลังยังอยู่ในเกณฑ์ดี ทั้งมันอัดเม็ดที่ส่งออกไปยัง อี.ยู. และมันเส้นไปยังจีน แต่ราคาส่งออกมันเส้น FOB กรุงเทพฯ ปรับตัวลดลงเล็กน้อย เนื่องจากการแข็งค่าของเงินบาท

~~~~~

สำนักส่งเสริมการค้าสินค้าเกษตร

12 มกราคม 2547

F:มันส.ศ.46 D:4 ก.ย.46



## ราคามันสำปะหลังและผลิตภัณฑ์

|  | มค.  | กพ.   | มีค.  | เมย.  | พค.   | มิย.  | กค.   | สค.   | กย.  | ตค.  | พย.  | ธค.   | เฉลี่ย | เฉลี่ย สศก. |
|--|--|-------|-------|-------|-------|-------|-------|-------|------|------|------|-------|--------|-------------|
| <b>ราคาหัวมันสดคละที่เกษตรกรขายได้</b>   |  |       |       |       |       |       |       |       |      |      |      |       |        |             |
| 2539                                     | 1.05   | 1.00  | 1.00  | 0.91  | 0.86  | 0.81  | 0.74  | 0.70  | 0.69 | 0.76 | 0.73 | 0.75  | 0.83   | 1.00        |
| 2540                                     | 0.68   | 0.67  | 0.67  | 0.65  | 0.55  | 0.53  | 0.53  | 0.59  | 0.67 | 0.71 | 0.89 | 0.98  | 0.68   | 0.68        |
| 2541                                     | 1.08   | 1.29  | 1.55  | 1.65  | 1.67  | 1.68  | 1.84  | 1.47  | 1.27 | 1.01 | 1.12 | 0.94  | 1.38   | 1.31        |
| 2542                                     | 0.84   | 0.88  | 0.95  | 0.86  | 0.80  | 0.75  | 0.74  | 0.68  | 0.62 | 0.59 | 0.74 | 0.77  | 0.77   | 0.83        |
| 2543                                     | 0.65   | 0.59  | 0.58  | 0.64  | 0.67  | 0.70  | 0.66  | 0.58  | 0.54 | 0.56 | 0.64 | 0.67  | 0.62   | 0.61        |
| 2544                                     | 0.67   | 0.66  | 0.68  | 0.69  | 0.83  | 0.99  | 1.06  | 1.03  | 0.93 | 0.93 | 0.99 | 0.99  | 0.87   | 0.77        |
| 2545                                     | 1.03   | 1.05  | 1.11  | 1.16  | 1.12  | 1.06  | 1.02  | 1.04  | 0.98 | 0.91 | 0.94 | 0.97  | 1.03   | 1.05        |
| 2546                                     | 0.93   | 0.94  | 0.93  | 0.93  | 0.92  | 0.91  | 0.88  | 0.82  | 0.81 | 0.77 | 0.79 | 0.82  | 0.87   |             |
| 2547                                     | ราคาเฉลี่ย 3 ปี 2544 -2546 (ตลอดปี) กก.ละ 0.84 ช่วงผลผลิตออกมาก (พย - มีค.) กก.ละ 0.79 บาท |       |       |       |       |       |       |       |      |      |      |       |        |             |
| <b>ราคาขายส่งตลาดกรุงเทพฯ มันเส้น</b>    |  |       |       |       |       |       |       |       |      |      |      |       |        |             |
| 2539                                     | 2.96   | 2.83  | 2.71  | 2.71  | 2.84  | 2.87  | 2.67  | 2.60  | 2.53 | 2.31 | 2.25 | 2.24  | 2.63   |             |
| 2540                                     | 2.15   | 2.08  | 1.89  | 1.83  | 1.83  | 1.83  | 1.81  | 1.79  | 1.87 | 2.36 | 2.40 | 2.57  | 2.03   |             |
| 2541                                     | 3.01   | 3.39  | 3.38  | 3.11  | 3.08  | 2.99  | 3.04  | 3.10  | 3.10 | 3.10 | 3.06 | 2.66  | 3.09   |             |
| 2542                                     | 2.49   | 2.53  | 2.58  | 2.58  | 2.67  | 2.68  | 2.36  | 2.21  | 2.18 | 2.19 | 2.27 | 2.28  | 2.42   |             |
| 2543                                     | 1.95   | 1.88  | 1.89  | 1.89  | 1.87  | 1.86  | 1.76  | 1.65  | 1.60 | 1.74 | 1.78 | 1.92  | 1.82   |             |
| 2544                                     | 2.01   | 1.92  | 1.98  | 1.98  | 2.01  | 2.24  | 2.38  | 2.38  | 2.40 | 2.55 | 2.59 | 2.63  | 2.26   |             |
| 2545                                     | 2.65   | 2.74  | 2.81  | 2.81  | 2.90  | 2.95  | 2.95  |       |      | 2.70 | 2.64 | 2.69  | 2.78   |             |
| 2546                                     | 2.69   | 2.60  | 2.64  | 2.65  | 2.65  | 2.65  | 2.67  | 2.67  | 2.69 | 2.69 | 2.59 |       | 2.65   |             |
| 2547                                     |  |       |       |       |       |       |       |       |      |      |      |       |        |             |
| <b>ราคาขายส่งตลาดกรุงเทพฯ มันอัดเม็ด</b> |  |       |       |       |       |       |       |       |      |      |      |       |        |             |
| 2539                                     | 3.19   | 2.93  | 2.93  | 2.93  | 3.01  | 3.05  | 2.95  | 2.95  | 2.95 | 2.47 | 2.47 | 2.50  | 2.86   |             |
| 2540                                     | 2.30   | 2.24  | 2.08  | 2.03  | 2.03  | 2.03  | 2.01  | 1.99  | 2.13 | 2.49 | 2.55 | 2.73  | 2.22   |             |
| 2541                                     | 3.18   | 3.69  | 3.63  | 3.30  | 3.25  | 3.11  | 3.15  | 3.30  | 3.30 | 3.30 | 3.29 | 2.84  | 3.28   |             |
| 2542                                     | 2.66   | 2.71  | 2.75  | 2.76  | 2.80  | 2.80  | 2.60  | 2.48  | 2.45 | 2.48 | 2.53 | 2.48  | 2.63   |             |
| 2543                                     | 2.15   | 2.08  | 2.09  | 2.09  | 2.08  | 2.08  | 1.99  | 1.85  | 1.76 | 1.83 |      |       | 2.00   |             |
| 2544                                     | 2.13   | 2.09  | 2.03  | 2.07  | 2.13  | 2.33  | 2.33  | 2.33  | 2.33 | 2.33 | 2.33 |       | 2.22   |             |
| 2545                                     |  |       |       |       |       |       |       |       |      |      |      |       |        |             |
| 2546                                     |  |       |       |       |       |       |       |       |      |      |      |       | 2.75   |             |
| 2547                                     |  |       |       |       |       |       |       |       |      |      |      |       |        |             |
| <b>ราคาขายส่งตลาดกรุงเทพฯ แป้งมัน</b>    |  |       |       |       |       |       |       |       |      |      |      |       |        |             |
| 2539                                     | 7.98   | 6.82  | 6.82  | 6.82  | 6.91  | 6.95  | 6.87  | 5.84  | 5.84 | 5.70 | 5.70 | 5.95  | 6.52   |             |
| 2540                                     | 6.47   | 6.47  | 6.34  | 5.46  | 5.45  | 5.45  | 5.45  | 5.77  | 6.75 | 7.23 | 7.23 | 8.14  | 6.35   |             |
| 2541                                     | 9.39   | 11.53 | 12.53 | 12.17 | 12.17 | 12.78 | 12.73 | 11.21 | 9.50 | 8.25 | 8.25 | 7.63  | 10.68  |             |
| 2542                                     | 6.92   | 6.72  | 6.34  | 6.34  | 6.34  | 5.80  | 5.44  | 5.38  | 5.27 | 5.27 | 5.31 | 5.43  | 5.88   |             |
| 2543                                     | 5.38   | 5.15  | 5.12  | 5.33  | 5.33  | 5.24  | 5.17  | 5.17  | 5.14 | 4.89 | 5.14 | 5.72  | 5.23   |             |
| 2544                                     | 5.83   | 6.17  | 6.17  | 6.30  | 6.84  | 7.21  | 8.41  | 8.28  | 7.75 | 7.75 | 7.91 | 7.92  | 7.21   |             |
| 2545                                     | 7.92   | 7.92  | 8.06  | 8.33  | 8.02  | 8.17  | 7.75  | 7.34  | 7.17 | 7.17 | 7.17 | 7.17  | 7.68   |             |
| 2546                                     | 7.38   | 7.50  | 7.78  | 7.50  | 7.48  | 7.17  | 6.55  | 6.48  | 6.48 | 6.48 | 6.30 | 6.66  | 6.98   |             |
| 2547                                     |  |       |       |       |       |       |       |       |      |      |      |       |        |             |
| <b>ราคาส่งออก เอฟ.โอ.บี.มันอัดเม็ด</b>   |  |       |       |       |       |       |       |       |      |      |      |       |        |             |
| 2539                                     | 3.53   | 3.14  | 3.25  | 3.28  | 3.37  | 3.30  | 3.23  | 3.03  | 3.04 | 2.73 | 2.70 | 2.58  | 3.10   |             |
| 2540                                     | 2.48   | 2.36  | 2.21  | 2.11  | 2.15  | 2.11  | 2.11  | 2.23  | 2.67 | 2.76 | 2.88 | 3.37  | 2.45   |             |
| 2541                                     | 3.95   | 3.57  | 3.19  | 3.17  | 3.10  | 3.29  | 3.35  | 3.38  | 3.37 | 3.20 | 3.14 | 3.02  | 3.31   |             |
| 2542                                     | 2.85   | 2.96  | 2.72  | 2.98  | 3.09  | 3.12  | 2.72  | 2.79  | 2.83 | 2.87 | 2.72 | 2.68  | 2.86   |             |
| 2542                                     | 2.32   | 2.35  | 2.23  | 2.26  | 2.22  | 2.22  | 2.18  | 2.06  | 2.00 | 2.02 | 2.07 | 2.22  | 2.18   |             |
| 2544                                     | 2.40   | 2.26  | 2.22  | 2.38  | 2.50  | 2.65  | 2.68  | 2.82  | 2.82 | 2.82 | 2.82 | 2.81  | 2.60   |             |
| 2545                                     | 2.78   | 2.64  | 2.62  | 2.68  | 2.77  | 2.85  | 2.86  | 2.91  | 2.96 | 2.98 | 2.82 | 2.69  | 2.80   |             |
| 2546                                     | 2.77   | 2.75  | 2.72  | 2.79  | 2.75  | 2.84  | 2.81  | 2.99  | 3.10 | 3.24 | 3.31 | 3.30  | 2.95   |             |
| 2547                                     |  |       |       |       |       |       |       |       |      |      |      |       |        |             |
| <b>ราคาส่งออก เอฟ.โอ.บี.แป้งมัน</b>      |  |       |       |       |       |       |       |       |      |      |      |       |        |             |
| 2539                                     | 8.18   | 8.04  | 7.78  | 7.81  | 7.79  | 7.83  | 7.57  | 7.05  | 6.82 | 6.47 | 6.47 | 6.84  | 7.39   |             |
| 2540                                     | 6.47   | 6.46  | 6.46  | 6.49  | 8.05  | 6.29  | 6.82  | 7.73  | 8.64 | 9.50 | 9.94 | 11.45 | 7.86   |             |
| 2541                                     | 12.82  | 13.76 | 13.30 | 12.93 | 12.79 | 13.56 | 12.87 | 10.93 | 8.75 | 8.14 | 7.97 | 7.38  | 11.27  |             |
| 2542                                     | 7.27   | 7.30  | 7.47  | 7.83  | 7.27  | 7.35  | 6.09  | 6.09  | 6.39 | 6.29 | 6.18 | 6.28  | 6.82   |             |
| 2543                                     | 6.13   | 5.91  | 5.94  | 6.16  | 6.39  | 6.32  | 6.41  | 6.41  | 6.18 | 6.44 | 6.53 | 6.65  | 6.29   |             |
| 2544                                     | 6.66   | 6.58  | 7.32  | 7.74  | 8.06  | 8.34  | 8.51  | 8.15  | 7.75 | 7.75 | 7.80 | 7.62  | 7.69   |             |
| 2545                                     | 7.83   | 7.96  | 8.42  | 8.76  | 8.53  | 8.03  | 7.52  | 7.71  | 7.46 | 7.47 | 7.55 | 7.55  | 7.90   |             |
| 2546                                     | 7.67   | 7.79  | 7.77  | 7.66  | 7.29  | 7.06  | 6.87  | 6.87  | 6.64 | 6.52 | 6.65 | 7.11  | 7.16   |             |
| 2547                                     |  |       |       |       |       |       |       |       |      |      |      |       |        |             |

ราคาหัวมันสดเชื้อแป้ง 25% ณ โรงงานแป้งมันสำปะหลัง ปี 2541 - 2546

| เดือน      | ปี 2541    |           |        |        | ปี 2542    |           |        |        | ปี 2543    |           |        |        | ปี 2544    |           |        |        | ปี 2545    |           |        |        | ปี 2546    |           |        |        |
|------------|------------|-----------|--------|--------|------------|-----------|--------|--------|------------|-----------|--------|--------|------------|-----------|--------|--------|------------|-----------|--------|--------|------------|-----------|--------|--------|
|            | นครราชสีมา | กาฬสินธุ์ | ชลบุรี | เฉลี่ย | นครราชสีมา | กาฬสินธุ์ | ชลบุรี | เฉลี่ย | นครราชสีมา | กาฬสินธุ์ | ชลบุรี | เฉลี่ย | นครราชสีมา | กาฬสินธุ์ | ชลบุรี | เฉลี่ย | นครราชสีมา | กาฬสินธุ์ | ชลบุรี | เฉลี่ย | นครราชสีมา | กาฬสินธุ์ | ชลบุรี | เฉลี่ย |
| มกราคม     | 1.24       | 1.26      | 1.22   | 1.24   | 0.98       | 0.94      | 0.98   | 0.97   | 0.82       | 0.89      | 0.71   | 0.81   | 0.83       | 0.70      | 0.76   | 0.76   | 1.16       | 1.15      | 1.13   | 1.15   | 1.07       | 1.07      | 1.06   | 1.07   |
| กุมภาพันธ์ | 1.58       | 1.37      | 1.42   | 1.46   | 1.04       | 0.98      | 0.96   | 0.99   | 0.79       | 0.83      | 0.66   | 0.76   | 0.82       | 0.74      | 0.80   | 0.79   | 1.17       | 1.19      | 1.14   | 1.17   | 1.05       | 1.07      | 1.02   | 1.05   |
| มีนาคม     | 1.94       | 1.66      | 1.60   | 1.73   | 1.07       | 0.99      | 1.04   | 1.03   | 0.79       | 0.79      | 0.65   | 0.74   | 0.84       | 0.76      | 0.81   | 0.80   | 1.27       | 1.24      | 1.14   | 1.22   | 0.98       | 1.05      | 0.95   | 0.99   |
| เมษายน     | 2.28       | 1.70      | 1.77   | 1.92   | 1.07       | 1.03      | 1.03   | 1.04   | 0.83       | 0.80      | 0.70   | 0.78   | 0.88       | 0.80      | 0.85   | 0.84   | 1.33       | 1.25      | 1.23   | 1.27   | 1.02       | 1.05      | 0.91   | 0.99   |
| พฤษภาคม    | 2.15       | 1.83      | 1.75   | 1.91   | 1.00       | 0.98      | 0.98   | 0.99   | 0.83       | 0.75      | 0.71   | 0.76   | 1.03       | 0.92      | 0.94   | 0.96   | 1.31       | 1.25      | 1.22   | 1.26   | 1.00       | 1.00      | 0.89   | 0.96   |
| มิถุนายน   | 2.15       | 1.90      | -      | 2.03   | 0.91       | 0.84      | 0.82   | 0.86   | 0.80       | 0.72      | 0.71   | 0.74   | 1.14       | 1.05      | 1.06   | 1.08   | 1.32       | 1.23      | 1.14   | 1.23   | 0.97       | 0.96      | 0.85   | 0.93   |
| กรกฎาคม    | 2.20       | 1.88      | -      | 2.04   | 0.89       | 0.79      | 0.71   | 0.80   | 0.84       | 0.69      | 0.72   | 0.75   | 1.30       | 1.18      | 1.23   | 1.24   | 1.26       | 1.14      | 1.00   | 1.13   | 0.96       | 0.89      | 0.86   | 0.90   |
| สิงหาคม    | 1.80       | 1.64      | 1.42   | 1.62   | 0.80       | 0.73      | 0.68   | 0.74   | 0.79       | 0.65      | 0.72   | 0.72   | 1.30       | 1.02      | 1.16   | 1.16   | 1.16       | 1.04      | 1.00   | 1.07   | 0.96       | 0.86      | 0.87   | 0.90   |
| กันยายน    | 1.46       | 1.38      | 1.25   | 1.36   | 0.77       | 0.57      | 0.69   | 0.68   | 0.73       | 0.62      | 0.69   | 0.68   | 1.24       | 1.05      | 1.10   | 1.13   | 1.14       | 0.92      | 1.02   | 1.03   | 0.93       | 0.82      | 0.91   | 0.89   |
| ตุลาคม     | 1.28       | 1.22      | 1.02   | 1.17   | 0.78       | 0.62      | 0.69   | 0.70   | 0.72       | 0.61      | 0.65   | 0.66   | 1.16       | 1.08      | 1.10   | 1.11   | 1.06       | 0.94      | 1.00   | 1.00   | 0.91       | 0.80      | 0.87   | 0.86   |
| พฤศจิกายน  | 1.35       | 1.24      | 1.08   | 1.22   | 0.85       | 0.74      | 0.71   | 0.77   | 0.74       | 0.65      | 0.66   | 0.68   | 1.18       | 1.08      | 1.15   | 1.14   | 1.06       | 1.02      | 0.98   | 1.02   | 0.95       | 0.86      | 0.87   | 0.89   |
| ธันวาคม    | 1.10       | 1.18      | 0.93   | 1.07   | 0.90       | 0.88      | 0.76   | 0.85   | 0.83       | -         | 0.72   | 0.78   | 1.18       | 1.13      | 1.16   | 1.16   | 1.16       | 1.07      | 1.04   | 1.09   | 1.07       | 0.99      | 0.95   | 1.00   |
| เฉลี่ย     | 1.71       | 1.52      | 1.35   | 1.56   | 0.92       | 0.84      | 0.84   | 0.87   | 0.79       | 0.73      | 0.69   | 0.74   | 1.08       | 0.96      | 1.01   | 1.01   | 1.20       | 1.12      | 1.09   | 1.14   | 0.99       | 0.95      | 0.92   | 0.95   |

ที่มา : สำนักงานการค้าภายในจังหวัด ประมวลโดย สำนักส่งเสริมการค้าสินค้าเกษตร กรมการค้าภายใน

## ยางพารา

| 1. ผลผลิตและความต้องการใช้                             |           | ปี 2543 | ปี 2544 | ปี 2545 | ปี 2546     | การเปลี่ยนแปลง |
|--|-----------|---------|---------|---------|-------------|----------------|
|  |           |         |         |         | (ประมาณการ) | (%)            |
| ผลผลิตโลก  | (ล้านตัน) | 6.74    | 7.11    | 7.15    | 7.15        | -              |
| การใช้ของโลก   | (ล้านตัน) | 7.35    | 7.07    | 7.33    | 7.40        | .95            |
| ผลผลิตไทย  | (ล้านตัน) | 2.37    | 2.42    | 2.40    | 2.48        | + 3.33         |
| การใช้ภายในประเทศ                                      | (ล้านตัน) | 0.23    | 0.25    | 0.26    | 0.26        | -              |
| ปริมาณส่งออก   | (ล้านตัน) | 2.54    | 2.55    | 2.14    | 2.20        | + 2.80         |
| มูลค่าส่งออก   | (ล้านบาท) | 60,742  | 58,702  | 55,000  | 58,000      | + 5.45         |
| ที่มา : IRSG, สำนักงานเศรษฐกิจการเกษตร, กรมศุลกากร     |           |         |         |         |             |                |
| 2. ต้นทุน (บาท/กก.)                                    |           | 20.14   | 19.14   | 20.59   | 20.59       | -              |
| 3. ราคา (บาท/กก.)                                      |           |         |         |         | (ชค.)       |                |
| -ยางแผ่นดิบชั้น 3 (เกษตรกรขายได้)                      |           | 21.47   | 20.94   | 26.97   | 39.76       | +47.42         |
| -ยางแผ่นรมควันชั้น 3<br>(เอฟ.โอ.บี.ท่าเรือกรุงเทพฯ)    |           | 27.98   | 25.70   | 31.57   | 49.55       | +37.94         |
| -ยางแผ่นรมควันชั้น 3<br>(ซื้อขายล่วงหน้า ตลาดสิงคโปร์) |           | 26.57   | 25.75   | 36.22   | 49.20       | +26.38         |

### 4. สภาพปัญหาและการแก้ไขปัญหา

4.1 ในช่วงที่ผ่านมา ได้เกิดปัญหาราคายางพาราดตกต่ำ กระทบวงเกษตรกร โดยองค์การสวนยาง (อสย.) ได้แทรกแซงตลาดโดยต่อเนื่อง ตั้งแต่ปี 2535 จนถึงปี 2544 โดยใช้เงินกู้จากธนาคารกรุงไทย รวมประมาณ 21,000 ล้านบาท เพื่อใช้หมุนเวียนการซื้อยาง และเกิดการขาดทุนในการดำเนินการประมาณ 15,000 ล้านบาท

4.2 การจัดตั้งบริษัทร่วมทุนยาง 3 ประเทศ (ไทย อินโดนีเซีย และมาเลเซีย) คาดว่าจะแก้ไขปัญหา ราคายางตกต่ำได้อย่างยั่งยืน ทำให้ราคายางดีขึ้นและมีเสถียรภาพ มีอำนาจต่อรองในการกำหนดราคาและจัดการด้านการตลาด และมติเมื่อวันที่ 28 เมษายน 2546 เห็นชอบให้กระทรวงเกษตรและสหกรณ์จัดสรรเงิน 100 ล้านเหรียญสหรัฐ หรือ 4,400 ล้านบาท ให้กระทรวงการคลังใช้ลงทุนในบริษัทร่วมทุน เนื่องจากกระทรวงเกษตรฯ ไม่สามารถดำเนินการลงทุนได้เองตาม พ.ร.บ. วิธีการงบประมาณ พ.ศ.2502

### 5. สถานการณ์ปัจจุบัน

ราคายางเคลื่อนไหวอยู่ในระดับสูงสุดในรอบ 10 ปีที่ผ่านมา เกษตรกรจำหน่ายยางแผ่นดิบ ชั้น 3 กก.ละ 40 - 42 บาท ผลผลิตยางในช่วงเดือนนี้ออกสู่ตลาดน้อย เนื่องจากยังคงมีฝนตกในแหล่งผลิตภาคใต้

ราคายางพาราภายในประเทศและต่างประเทศ

ราคายาง (1) 12 มค.46

หน่วย :บาท/กก.

| ปี   | มค.   | กพ.   | มีค.  | เมย.  | พค.   | มิย.  | กค.   | สค.   | กย.   | ตค.   | พย.   | ธค.   | เฉลี่ย |
|--|-------|-------|-------|-------|-------|-------|-------|-------|-------|-------|-------|-------|--------|
| 1.ราคายางแผ่นดิบชั้น 3 ที่เกษตรกรขายได้                      |       |       |       |       |       |       |       |       |       |       |       |       |        |
| ที่มา : สำนักงานเศรษฐกิจการเกษตร                             |       |       |       |       |       |       |       |       |       |       |       |       |        |
| 2542   | 18.50 | 18.07 | 17.45 | 16.19 | 17.09 | 17.77 | 15.43 | 15.28 | 17.86 | 19.63 | 22.23 | 19.40 | 17.91  |
| 2543   | 19.28 | 22.59 | 20.20 | 21.31 | 21.62 | 20.89 | 20.56 | 21.78 | 22.39 | 23.03 | 22.09 | 21.90 | 21.47  |
| 2544   | 21.75 | 21.74 | 20.72 | 22.01 | 23.82 | 24.34 | 22.60 | 21.30 | 19.46 | 19.11 | 18.53 | 15.93 | 20.94  |
| 2545   | 20.15 | 22.58 | 23.60 | 23.32 | 24.25 | 29.90 | 28.82 | 30.15 | 32.35 | 30.00 | 29.97 | 30.16 | 27.10  |
| 2546   | 32.43 | 34.82 | 38.60 | 36.52 | 35.23 | 36.92 | 35.59 | 36.94 | 38.37 | 43.45 | 42.94 | 39.76 | 37.63  |
| 2547   | 41.62 |       |       |       |       |       |       |       |       |       |       |       |        |
| 2. ราคายางแผ่นดิบชั้น 3 ตลาดหาดใหญ่                          |       |       |       |       |       |       |       |       |       |       |       |       |        |
| ที่มา : สถาบันวิจัยยาง                                       |       |       |       |       |       |       |       |       |       |       |       |       |        |
| 2542   | 20.79 | 19.77 | 18.99 | 18.33 | 19.26 | 19.40 | 16.89 | 16.81 | 19.57 | 21.68 | 24.48 | 21.22 | 19.77  |
| 2543   | 21.20 | 24.12 | 22.54 | 23.47 | 23.69 | 22.97 | 22.36 | 23.77 | 24.16 | 25.05 | 24.12 | 23.69 | 23.43  |
| 2544   | 23.53 | 23.48 | 22.37 | 24.11 | 25.54 | 27.15 | 23.92 | 22.75 | 24.41 | 21.04 | 21.24 | 22.10 | 23.47  |
| 2545   | 21.79 | 23.96 | 25.63 | 25.95 | 26.90 | 34.52 | 30.83 | 32.35 | 34.08 | 31.90 | 32.04 | 31.57 | 29.29  |
| 2546   | 37.83 | 37.30 | 41.17 | 40.89 | 38.40 | 41.21 | 39.17 | 39.28 | 41.93 | 48.32 | 45.44 | 43.02 | 41.16  |
| 2547   | 43.29 |       |       |       |       |       |       |       |       |       |       |       |        |
| 3. ราคาส่งออกยางแผ่นรมควันชั้น 3 (เอฟ.โอ.บี) ท่าเรือกรุงเทพฯ |       |       |       |       |       |       |       |       |       |       |       |       |        |
| ที่มา : สถาบันวิจัยยาง                                       |       |       |       |       |       |       |       |       |       |       |       |       |        |
| 2542   | 24.30 | 24.30 | 23.29 | 22.37 | 22.13 | 22.51 | 20.96 | 20.87 | 22.72 | 25.12 | 28.05 | 25.27 | 23.49  |
| 2543   | 23.89 | 27.67 | 26.05 | 26.32 | 26.38 | 25.70 | 26.00 | 27.15 | 27.23 | 28.61 | 27.99 | 26.91 | 26.66  |
| 2544   | 26.15 | 25.91 | 25.39 | 26.07 | 26.90 | 27.69 | 27.39 | 26.15 | 24.42 | 23.80 | 23.10 | 21.08 | 25.34  |
| 2545   | 24.20 | 27.06 | 29.06 | 29.28 | 29.78 | 37.46 | 34.86 | 35.83 | 38.42 | 36.45 | 36.20 | 36.10 | 32.89  |
| 2546   | 36.25 | 39.35 | 41.13 | 40.70 | 41.48 | 43.30 | 41.50 | 43.45 | 43.70 | 45.60 | 53.08 | 49.55 | 43.26  |
| 2547   | 48.15 |       |       |       |       |       |       |       |       |       |       |       |        |
| 4. ราคาส่งออกยางแผ่นรมควันชั้น 3 ตลาดมาเลเซีย (เอฟ.โอ.บี)    |       |       |       |       |       |       |       |       |       |       |       |       |        |
| ที่มา : สถาบันวิจัยยาง                                       |       |       |       |       |       |       |       |       |       |       |       |       |        |
| 2542   | 24.31 | 23.22 | 22.11 | 20.77 | 20.66 | 20.54 | 19.56 | 19.78 | 22.18 | 24.07 | 27.01 | 24.80 | 22.42  |
| 2543   | 23.02 | 26.60 | 25.61 | 25.93 | 26.92 | 26.01 | 25.46 | 27.29 | 26.94 | 28.05 | 27.80 | 28.03 | 26.47  |
| 2544   | 27.53 | 26.34 | 24.24 | 25.63 | 26.99 | 27.37 | 26.05 | 25.97 | 23.71 | 23.74 | 23.10 | 22.86 | 25.29  |
| 2545   | 23.41 | 26.02 | 28.70 | 29.51 | 29.52 | 29.91 | 37.98 | 37.92 | 38.00 | 34.66 | 34.86 | 34.78 | 32.11  |
| 2546   | 35.20 | -     | -     | -     | -     | -     | -     | -     | -     | -     | -     | -     | 35.20  |
| 2547   | -     |       |       |       |       |       |       |       |       |       |       |       |        |
| 5. ราคายางแผ่นรมควันชั้น 3 ตลาดสิงคโปร์ (เอฟ.โอ.บี)          |       |       |       |       |       |       |       |       |       |       |       |       |        |
| ที่มา : สถาบันวิจัยยาง                                       |       |       |       |       |       |       |       |       |       |       |       |       |        |
| 2542   | 24.65 | 24.35 | 22.78 | 21.72 | 22.27 | 22.33 | 20.60 | 20.73 | 22.67 | 25.42 | 27.58 | 24.58 | 23.31  |
| 2543   | 24.01 | 27.95 | 25.70 | 26.31 | 26.35 | 26.07 | 26.47 | 27.63 | 27.73 | 28.97 | 28.36 | 27.82 | 26.95  |
| 2544   | 26.12 | 25.67 | 25.07 | 26.55 | 27.27 | 28.56 | 27.86 | 25.70 | 25.04 | 23.27 | 23.10 | 23.20 | 25.62  |
| 2545   | 23.40 | 26.71 | 27.87 | 28.28 | 28.84 | 32.32 | 33.29 | 38.06 | 36.93 | 36.16 | 36.20 | 36.22 | 32.02  |
| 2546   | 38.81 | 41.31 | 45.02 | 40.29 | 39.78 | 40.24 | 40.09 | 43.30 | 44.40 | 50.65 | 50.27 | 49.20 | 43.61  |
| 2547   | 44.07 |       |       |       |       |       |       |       |       |       |       |       |        |
| 6. ราคาน้ำยางสด ที่เกษตรกรขายได้                             |       |       |       |       |       |       |       |       |       |       |       |       |        |
| ที่มา : สำนักงานเศรษฐกิจการเกษตร                             |       |       |       |       |       |       |       |       |       |       |       |       |        |
| 2542   | 15.87 | 17.36 | 16.45 | 15.57 | 15.78 | 15.81 | 14.31 | 13.66 | 15.12 | 17.83 | 20.93 | 18.20 | 16.41  |
| 2543   | 17.70 | 21.25 | 21.68 | 21.83 | 22.32 | 21.46 | 19.30 | 19.60 | 20.44 | 20.79 | 20.83 | 18.95 | 20.51  |
| 2544   | 19.46 | 20.99 | 20.54 | 20.76 | 21.92 | 23.50 | 22.66 | 20.57 | 19.27 | 17.53 | 17.35 | 13.84 | 19.87  |
| 2545   | 17.47 | 20.40 | 22.35 | 23.92 | 23.93 | 26.78 | 27.86 | 25.71 | 28.61 | 27.95 | 26.80 | 27.99 | 24.98  |
| 2546   | 30.13 | 32.07 | 37.78 | 39.59 | 37.46 | 38.87 | 35.08 | 37.61 | 38.21 | 42.76 | 41.15 | 36.39 | 37.26  |
| 2547   | 37.50 |       |       |       |       |       |       |       |       |       |       |       |        |
| 7. ราคาส่งออก F.O.B. น้ำยางชั้น ตลาดกรุงเทพฯ                 |       |       |       |       |       |       |       |       |       |       |       |       |        |
| ที่มา : สำนักงานเศรษฐกิจการเกษตร                             |       |       |       |       |       |       |       |       |       |       |       |       |        |
| 2542   | 18.82 | 19.33 | 19.05 | 18.69 | 19.09 | 19.33 | 18.15 | 17.80 | 19.92 | 21.55 | 24.01 | 22.66 | 19.87  |
| 2543   | 21.56 | 23.03 | 22.88 | 23.25 | 23.74 | 23.50 | 23.15 | 23.23 | 23.14 | 23.28 | 22.90 | 22.00 | 22.97  |
| 2544   | 21.09 | 21.03 | 21.05 | 21.55 | 21.84 | 22.75 | 22.13 | 21.40 | 20.28 |       |       | 18.34 | 21.15  |
| 2545   | 20.52 | 22.54 | 24.00 | 24.57 | 24.69 | 27.08 | 26.31 | 26.63 | 28.18 | 27.54 | 27.39 | 27.99 | 25.62  |
| 2546   | 29.23 | 30.24 | 35.15 | 36.50 | 34.42 | 34.55 | 34.63 | 34.52 | 34.60 | 35.10 | 41.70 | 41.66 | 35.19  |
| 2547   | 39.16 |       |       |       |       |       |       |       |       |       |       |       |        |

## กาแฟ

## 1. ผลผลิตและความต้องการใช้

|                               | 2543/44 | 2544/45 | 2545/46 | 2546/47 | การเปลี่ยนแปลง% |
|-------------------------------|---------|---------|---------|---------|-----------------|
| (1) ผลผลิตโลก (ล้านตัน)       | 7.01    | 6.64    | 7.45    | 6.31    | -15.30          |
| (2) ผลผลิตไทย (ตัน)           | 85,097  | 59,537  | 54,403  | 59,793  | +9.90           |
| (3) ความต้องการใช้ภายใน (ตัน) | 30,800  | 38,900  | 44,800  | 50,750  | +11.72          |
| (4) ปริมาณการส่งออก (ตัน)     | 65,400  | 7,000   | 4,600   | -       | -               |
| (5) มูลค่าการส่งออก (ล้านบาท) | 1,136   | 239     | 102     | -       | -               |

หมายเหตุ (1) ปริมาณผลผลิตโลก กระทรวงเกษตรฯ

(2) ปริมาณผลผลิตของไทย สำนักงานเศรษฐกิจการเกษตร กระทรวงเกษตรฯ

(3) ความต้องการใช้ภายในประเทศ สอบถามโรงงานผู้ผลิตกาแฟสำเร็จรูปและกาแฟคั่วบด

(4) ปริมาณส่งออก กรมการค้าต่างประเทศและผลผลิตหักความต้องการใช้ภายในประเทศ

## 2. ต้นทุนการผลิต (บาท/กก.)

|       |       |       |         |
|-------|-------|-------|---------|
| 32.70 | 33.06 | 30.42 | 30 - 31 |
|-------|-------|-------|---------|

## 3. ราคา (บาท/กก.) ช่วงผลผลิตออกสู่ตลาด พย.-เมย.

และ ออกมาก ธค.-มีค.

|                                 |       |                 |         |         |
|---------------------------------|-------|-----------------|---------|---------|
| ราคาเกษตรกรขายได้               | 29.17 | 32.65           | 20 - 37 | 25 - 33 |
| ราคาจากผู้ส่งออกรับซื้อจาก อคส. | 32.00 | 23 , 22 , 19.25 | -       | -       |
| ราคาโรงงานรับซื้อ               |       |                 | 35 - 40 | 35      |

## 4. มาตรการแทรกแซงตลาดเมล็ดกาแฟ ฤดูการผลิตปี 2546/47

## 4.1 มติ คชก. เมื่อ 15 ธค.46

กำหนดมาตรการแทรกแซงตลาดเมล็ดกาแฟ ฤดูการผลิตปี 2546/47 ด้วยวิธีรับจำหน่ายจากเกษตรกรรายย่อยโดยให้ อคส.รับฝากเก็บและออกใบประทวนสินค้า และธ.ก.ส.รับจำหน่ายใบประทวนสินค้าที่ อคส. ออกให้แก่เกษตรกรปริมาณรวมทั้งสิ้น 30,000 ตัน จำแนกเป็นเมล็ดกาแฟเกรดดี จำนวน 15,000 ตัน ราคา กก.ละ 32 บาท เกรดหนึ่งจำนวน 10,000 ตัน ราคา กก.ละ 28 บาท และเมล็ดกาแฟเกรดสอง จำนวน 5,000 ตัน ราคา กก.ละ 22 บาท ระยะเวลาจำหน่าย ธันวาคม 2546-31 มีนาคม 2547 ระยะเวลาไถ่ถอน ภายใน 2 เดือน นับถัดจากเดือนที่รับจำหน่าย ระยะเวลาโครงการ ธันวาคม 2546 - 30 กันยายน 2547 ทั้งนี้เพื่อเป็นหลักประกัน รวมทั้งป้องกันการเอารัดเอาเปรียบในช่วงที่ผลผลิตออกสู่ตลาด และเพิ่มทางเลือกในการจำหน่ายผลผลิตแก่เกษตรกร

## 4.2 ผลการแทรกแซงตลาด

ส่งผลให้ผู้ค้ารายท้องถิ่นและผู้ใช้ภายในประเทศตั้งราคาซื้อเมล็ดกาแฟจากเกษตรกรในราคาสูง โดยผู้ค้าท้องถิ่นรับซื้อเมล็ดกาแฟเกรดดี กก.ละ 30-33 บาท เกรดหนึ่ง กก.ละ 28-30 บาท เกรดสอง กก.ละ 25-26 บาท และผู้ใช้ภายในประเทศรับซื้อ กก. ละ 35 บาท

## 5. สถานการณ์ปัจจุบัน ปี 2546/47

### 5.1 สถานการณ์ตลาดโลก

(1) กระทรวงเกษตรสหรัฐฯ คาดการณ์ผลผลิตกาแฟฤดูการผลิตปี 2545/46 จำนวน 6.31 ล้านตัน (ลดลงร้อยละ 15.30)

(2) ราคาเมล็ดกาแฟตลาดโลก ซื้อขายล่วงหน้าตลาดลอนดอน (ส่งมอบ มีค. พค. กค.47) 12 มค. 47 เฉลี่ยตันละ 780 ดอลลาร์สหรัฐฯ ต่ำกว่าระยะเดียวกันของปีที่แล้วตันละ 78 ดอลลาร์สหรัฐฯ หรือร้อยละ 9.09 ซึ่งคิดเป็นราคาเกษตรกรจะจำหน่ายได้ประมาณ กก.ละ 22-24 บาท

### 5.2 สถานการณ์ภายในประเทศ

(1) สำนักงานเศรษฐกิจการเกษตรคาดการณ์ผลผลิตกาแฟฤดูการผลิตปี 2546/47 จำนวน 59,793 ตัน (เพิ่มขึ้นร้อยละ 9.90)

(2) ความต้องการใช้เมล็ดกาแฟของโรงงานผู้ผลิตกาแฟสำเร็จรูปและคั่วบด ประมาณ 50,750 ตัน เพิ่มขึ้นจากปีที่ผ่านมาซึ่งต้องการใช้ประมาณ 44,800 ตัน ทั้งนี้เนื่องจากผู้ใช้รายใหญ่ 3 ราย คือ บจ.ควอลิตี้ คอฟฟี่โปรดักท์ส บจ.เขาช่องอุตสาหกรรม (1979) และ บจ.ชาลารี ขยายโรงงานและมีกำลังการผลิตเพิ่มขึ้น ซึ่งจะส่งผลถึงสัดส่วนของเมล็ดกาแฟที่ใช้ภายในประเทศต่อการส่งออกเปลี่ยนแปลงไป (เดิมประมาณร้อยละ 30 ต่อ 70 เป็นประมาณร้อยละ 85 ต่อ 15) และผู้ใช้ภายในประเทศเป็นผู้กำหนดราคาที่สำคัญ

(3) เกษตรกรในแหล่งผลิตจังหวัดชุมพรและระนอง ซึ่งเป็นแหล่งผลิตสำคัญจำหน่ายผลผลิตแล้วประมาณร้อยละ 10 โดยผู้ค้าท้องถิ่นรับซื้อเมล็ดกาแฟจากเกษตรกร เกรตดี กก.ละ 30-33 บาท เกรตหนึ่ง กก.ละ 28-30 บาท และเกรตสอง กก.ละ 25-26 บาท

---

สำนักส่งเสริมการค้าสินค้าเกษตร  
กรมการค้าภายใน  
มกราคม 2547

## ราคาเมล็ดกาแฟ

7 พย.46

|  | ตค.   | พย.   | ธค.   | มค.   | กพ.   | มีค.  | เมย.  | พค.   | มิย.  | กค.   | สค.   | กย.   | เฉลี่ย |
|--|-------|-------|-------|-------|-------|-------|-------|-------|-------|-------|-------|-------|--------|
| <b>ราคาที่เกษตรกรขายได้</b>  |       |       |       |       |       |       |       |       |       |       |       |       |        |
| 2538/39  |       | 38.00 | 35.69 | 36.49 | 45.29 | 39.51 | 38.59 | 41.25 |       |       |       |       | 39.26  |
| 2539/40  |       | 24.50 | 24.50 | 28.88 | 32.07 | 31.75 | 30.00 |       |       |       |       |       | 28.62  |
| 2540/41  |       |       | 47.33 | 71.25 | 71.58 | 60.18 | 59.94 |       |       |       |       |       | 62.06  |
| 2541/42  |       |       | 49.98 | 56.93 | 57.17 | 44.46 | 43.00 |       |       |       |       |       | 50.31  |
| 2542/43  | 32.50 | 32.77 | 32.15 | 29.10 | 27.21 | 20.57 | 21.50 |       |       |       |       |       | 27.97  |
| 2543/44  |       | 18.50 | 31.43 | 31.24 | 31.35 | 31.03 | 31.46 |       |       |       |       |       | 29.17  |
| 2544/45*   |       | 21.00 | 22.00 | 25.76 | 25.69 | 23.07 |       |       |       |       |       |       | 23.50  |
| 2545/46  | 30.00 | 31.00 | 35.00 | 31.56 | 34.30 | 24.35 | -     |       |       |       |       |       | 31.04  |
| 2546/47  |       | 27.85 | 27.19 | 29.41 |       |       |       |       |       |       |       |       | 28.15  |
| ที่มา : สำนักงานเศรษฐกิจการเกษตร   |       |       |       |       |       |       |       |       |       |       |       |       |        |
| <b>ขายส่งตลาดกรุงเทพฯ</b>  |       |       |       |       |       |       |       |       |       |       |       |       |        |
| 2537/38  |       | 67.60 | 54.75 | 56.17 | 58.27 | 65.97 |       |       |       |       |       |       | 60.55  |
| 2538/39  |       | 38.00 | 38.00 | 38.97 | 45.20 | 40.60 | 41.50 |       |       |       |       |       | 40.38  |
| 2539/40  |       |       |       | 30.00 | 35.79 | 30.00 |       |       |       |       |       |       | 31.93  |
| 2540/41  |       |       |       | 74.84 | 65.50 | 62.00 |       |       |       |       |       |       | 67.45  |
| 2541/42  |       |       |       | 60.00 | 58.40 | 49.14 |       |       |       |       |       |       | 55.85  |
| 2542/43  |       | 36.25 | 35.50 | 32.30 | 30.50 | 30.50 |       |       |       |       |       |       | 33.01  |
| 2543/44-2545/46  |       |       |       |       |       |       |       |       |       |       |       |       |        |
| มีการขายส่งตลาดกรุงเทพฯ น้อยมาก  |       |       |       |       |       |       |       |       |       |       |       |       |        |
| ที่มา : กรมการค้าภายใน   |       |       |       |       |       |       |       |       |       |       |       |       |        |
| <b>ราคาส่งออก FOB ไปประเทศในภาคี</b>   |       |       |       |       |       |       |       |       |       |       |       |       |        |
| 2539/40  | 31.68 | 33.21 | 30.84 | 28.38 | 27.21 | 27.21 | 26.49 | 25.77 | 25.77 | 35.15 | 42.53 | 52.09 | 32.19  |
| 2540/41  | 35.77 |       | 61.39 | 71.35 | 63.07 | 63.79 | 47.54 | 52.31 | 52.31 | 47.56 | 40.76 | 50.67 | 53.32  |
| 2541/42  |       |       |       | 56.99 | 60.48 | 48.02 | 45.63 | 38.87 | 46.08 | 36.74 | 38.88 | 48.42 | 46.68  |
| 2542/43  |       |       |       | 38.10 | 35.29 | 28.74 | 29.87 | 31.15 | 28.60 | 30.16 | 29.21 | 26.76 | 29.94  |
| 2543/44  | -     | -     |       | 19.04 | 16.21 | 16.62 | 15.49 | 14.64 | -     | 14.31 | 14.95 | 10.35 | 15.20  |
| 2544/45  |       |       |       | 18.13 | 17.90 |       |       |       |       |       |       |       | 18.02  |
| 2545/46  |       |       |       |       |       |       | 26.03 | 17.87 |       |       | 16.34 |       | 20.08  |
| 2546/47  | -     | 13.90 | 20.25 |       |       |       |       |       |       |       |       |       | 17.08  |
| ที่มา : กรมการค้าต่างประเทศ  |       |       |       |       |       |       |       |       |       |       |       |       |        |
| <b>ราคาส่งออก FOB ไปประเทศนอกภาคี</b>  |       |       |       |       |       |       |       |       |       |       |       |       |        |
| 2538/39  | 49.19 |       | 53.08 | 38.61 | 44.24 | 39.25 | 40.10 | 43.50 | 35.87 | 34.12 | 31.08 | 32.47 | 40.14  |
| 2539/40  | 28.47 | 32.11 | 26.19 | 27.48 | 27.30 | 27.98 | 27.13 | 29.49 | 33.51 | 32.71 | 45.21 | 46.46 | 32.00  |
| 2540/41  | 42.19 | 35.27 | 54.94 | 68.12 | 65.87 | 57.41 | 57.48 | 49.10 | 50.65 | 60.48 | 54.24 | 40.95 | 53.06  |
| 2541/42  |       |       |       | 52.93 | 59.34 | 50.51 | 42.30 | 38.89 | 39.61 | 47.68 | 40.94 | 32.11 | 44.92  |
| 2542/43  | 52.49 | 40.25 | 37.92 | 33.19 | 30.59 | 28.75 | 26.26 | 26.86 | 24.95 | 23.94 | 22.95 | 23.07 | 30.94  |
| 2543/44  |       |       |       | 17.89 | 18.56 | 17.66 | 17.52 | 15.79 | 20.09 | 19.91 | 14.39 | 14.67 | 17.39  |
| 2544/45  | 31.12 | 42.54 | -     | 40.86 | 39.34 | 38.87 | 37.83 | 38.58 | 38.18 | -     | -     | -     | 38.42  |
| 2545/46  |       |       |       | -     | 24.63 | 22.27 | 23.85 | 22.22 | 17.92 | 20.56 | 19.20 | 18.98 | 21.20  |
| 2546/47  | 19.72 | 20.25 |       |       |       |       |       |       |       |       |       |       | 19.99  |
| ที่มา : กรมการค้าต่างประเทศ  |       |       |       |       |       |       |       |       |       |       |       |       |        |
| <b>ราคาซื้อขายล่วงหน้ากาแฟโรบัสต้า ตลาดลอนดอน (เฉลี่ยส่งมอบ 6-7 เดือนข้างหน้า)</b> |       |       |       |       |       |       |       |       |       |       |       |       |        |
| 2540/41  | 59.19 | 61.97 | 74.33 | 93.69 | 82.76 | 70.03 | 71.37 | 72.11 | 70.61 | 63.84 | 65.63 | 65.12 | 70.89  |
| 2541/42  | 62.19 | 63.38 | 63.19 | 61.58 | 61.08 | 59.62 | 55.09 | 52.78 | 51.69 | 47.06 | 48.83 | 50.00 | 56.37  |
| 2542/43  | 48.73 | 47.20 | 50.52 | 45.23 | 40.22 | 37.72 | 36.55 | 36.90 | 36.46 | 36.26 | 34.01 | 34.42 | 40.35  |
| 2543/44  | 32.80 | 29.10 | 26.48 | 28.12 | 26.67 | 26.66 | 25.56 | 26.62 | 25.94 | 25.15 | 20.19 | 18.87 | 26.01  |
| 2544/45  | 18.78 | 17.22 | 17.03 | 16.19 | 17.71 | 23.91 | 23.06 | 21.94 | 22.63 | 21.50 | 22.76 | 27.79 | 21.30  |
| 2545/46  | 29.56 | 33.94 | 35.13 | 36.53 | 36.01 | 31.62 | 32.62 | 31.93 | 28.61 | 29.48 | 31.51 | 30.71 | 32.30  |
| 2546/47  | 28.79 | 27.40 | 28.81 | 31.14 |       |       |       |       |       |       |       |       |        |
| ที่มา : ข่าว BISNEWS , Futuresource.com  |       |       |       |       |       |       |       |       |       |       |       |       |        |
| หมายเหตุ : * เป็นราคาที่ไม่สอดคล้องกับข้อเท็จจริง                                  |       |       |       |       |       |       |       |       |       |       |       |       |        |

## ไก่เนื้อ

## 1. การผลิตและการส่งออก

|                                | 2543     | 2544     | 2545     | 2546     | 2547    |
|--------------------------------|----------|----------|----------|----------|---------|
| ผลผลิต (ล้านตัว)               | 923.83   | 998.97   | 999.99   | 1,030.00 | NA      |
| (พันตัน)                       | 1,045.63 | 1,132.86 | 1,133.90 | 1,165.00 | 1,332   |
| บริโภคภายใน (พันตัน)           | 735.40   | 731.97   | 711.83   | 730.29   | NA      |
| ส่งออก - ปริมาณ (พันตัน)       | 310.19   | 398.70   | 433.51   | 410.77   | NA      |
| - มูลค่า (ล้านบาท)             | 24,434   | 35,482   | 36,147   | 33,561   | NA      |
| 2. ราคาไก่มีชีวิต ณ หน้าโรงฆ่า | 25.72    | 30.31    | 25.21    | 26.75    | 29.50   |
| กทม. (บาท/กก.)                 |          |          |          |          | (14มค.) |
| 3. ต้นทุน (บาท/กก.)            | 23.60    | 25.28    | 27.87    | NA       | NA      |
|                                |          |          | (ธค.)    |          |         |

## 4. ปัญหาและอุปสรรค

4.1 คณะกรรมาธิการยุโรปได้ปรับอัตราภาษีนำเข้าไก่หมักเกลือให้อยู่ในพิกัดเดียวกับไก่สด แข็งเสียภาษีนำเข้า 40-60 % เพื่อคุ้มครองผู้เลี้ยงไก่ในประเทศแถบยุโรป ซึ่งจะส่งผลให้ราคาไก่นำเข้าจากไทยราคาสูงขึ้น ซึ่งได้เริ่มบังคับใช้ตั้งแต่เดือน ก.ค.46 อันอาจจะเป็นอุปสรรคต่อการส่งออกไก่ไทย

4.2 การคงมาตรการตรวจเข้มสารตกค้างในเนื้อไก่ของไทยที่ส่งไปจำหน่าย EU โดยไม่มีระยะเวลาสิ้นสุดที่ชัดเจน ยังเป็นปัญหาในการส่งออกเนื้อไก่ในขณะนี้ความต้องการเนื้อไก่ไทยไปตลาดต่างประเทศปัจจุบันมีมากขึ้น

## 5. มาตรการและการดำเนินการแก้ไขที่ผ่านมา

5.1 ควบคุมการนำเข้าสารเคมีที่ถูกห้ามใช้ในการเลี้ยงสัตว์ และจัดหาเครื่องตรวจสารตกค้างเพื่อตรวจสอบเนื้อไก่ที่ส่งออกอย่างเข้มงวด ตั้งแต่กลางปี 2545 เป็นต้นมา

5.2 จัดทำแผนปฏิบัติการเกี่ยวกับกักกันและปราบปรามการใช้สารต้องห้ามในการเลี้ยงไก่เสนอ EU โดยไทยมีพันธะจะตรวจสอบสารตกค้างในเนื้อไก่ 100 % ตั้งแต่ 21 ก.ย.45 และต้องไม่อนุญาตให้เนื้อไก่มีสารตกค้างส่งออก ผลจากการที่ประเทศไทยได้ปฏิบัติตามแผนอย่างเคร่งครัด ทำให้คณะกรรมการห่วงโซ่อาหารและสุขภาพสัตว์มีมติเป็นเอกฉันท์ให้ยกเลิกมาตรการตรวจสอบ 100% สินค้าไก่จากประเทศไทย โดยลดการตรวจสอบลงที่ระดับปกติ 20% เหลือ 10%



5.3 ขอให้ EU ทบทวนมาตรการเข้มงวดกับสินค้าเนื้อไก่จากประเทศไทย กรณียังไม่ยอมปลด ไทยจะเสนอเรื่องให้ FAO นำเข้าไปกำหนดในมาตรฐานสินค้าของ Codex

5.4 ประสานองค์กรผู้เลี้ยง (สมาคมผู้ผลิตไก่พันธุ์) เพื่อหาทางควบคุมปริมาณลูกไก่เนื้อให้อยู่ในระดับที่สอดคล้องกับความต้องการของตลาดในปัจจุบัน

## 6. สถานการณ์ปัจจุบันและแนวโน้ม

1. จากการเกิดโรคระบาดในไก่เนื้อ ส่งผลให้เกิดความเสียหายต่อวงการเลี้ยง ปริมาณลูกไก่ที่เคยผลิตได้สัปดาห์ละ 25 ล้านตัว ลดลงเหลือสัปดาห์ละ 19-20 ล้านตัว ปริมาณการเลี้ยงลดลงตั้งแต่ปลายปี 2546 จำนวนไก่เนื้อเข้าสู่ตลาดลดลง ราคาไก่มีชีวิตปรับตัวสูงขึ้นจากราคา 25 บาท ในช่วงปลายปี มาเป็นราคา 29.50 บาท ในเดือนมกราคม 2547

2. คณะกรรมการห่วงโซ่อาหารและสุขภาพสัตว์กเลิกการตรวจเข้มสินค้าเนื้อไก่นำเข้าจากไทยจากระดับ 20% เหลือ 10% ขณะนี้รอการลงนามอย่างเป็นทางการของกรรมาธิการยุโรปด้านสาธารณสุข และการคุ้มครองผู้บริโภค และ Mr. David Byrne กรรมาธิการยุโรปจะเดินทางมาเยือนไทยในระหว่างวันที่ 18-24 ม.ค.47 และกำหนดการเข้าพบนายกรัฐมนตรี ในวันที่ 19 มกราคม 2547 เวลา 11.00-11.30 น.



สำนักส่งเสริมการค้าสินค้าเกษตร  
มกราคม 2547

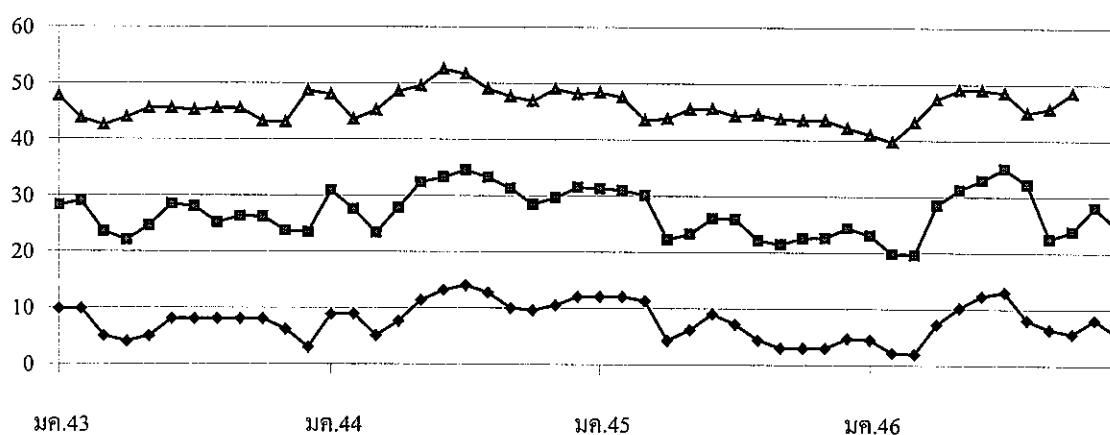
ปี 2542 - 2547

D: ไก่เนื้อ 45 F: กราฟไก่เนื้อ

หน่วย : บาท/กก.

| ปี                                    | มค.   | กพ.     | มีค.  | เมย.  | พค.   | มิย.  | กค.   | สค.   | กย.   | ตค.   | พย.   | ธค.   | เฉลี่ย |
|---------------------------------------|-------|---------|-------|-------|-------|-------|-------|-------|-------|-------|-------|-------|--------|
| ราคาขายส่งลูกไก่เนื้อทั่วไป(บาท/ตัว)  |       |         |       |       |       |       |       |       |       |       |       |       |        |
| 2542                                  | 9.00  | 9.00    | 9.00  | 9.17  | 10.72 | 11.05 | 12.36 | 6.24  | 3.27  | 3.60  | 7.35  | 8.43  | 8.27   |
| 2543                                  | 9.80  | 9.81    | 4.95  | 4.00  | 4.96  | 8.00  | 8.00  | 8.00  | 8.00  | 8.00  | 6.14  | 3.00  | 6.89   |
| 2544                                  | 8.81  | 8.90    | 5.09  | 7.60  | 11.36 | 13.14 | 14.00 | 12.72 | 10.00 | 9.59  | 10.50 | 12.00 | 10.31  |
| 2545                                  | 12.00 | 12.00   | 11.29 | 4.30  | 6.15  | 9.00  | 7.19  | 4.38  | 3.00  | 3.00  | 3.00  | 4.67  | 6.67   |
| 2546                                  | 4.45  | 2.16    | 2.00  | 7.22  | 10.16 | 12.29 | 13.00 | 10.55 | 6.36  | 5.61  | 8.05  | 7.27  | 7.43   |
| 2547                                  | 7.00  | (16มค.) |       |       |       |       |       |       |       |       |       |       |        |
| ราคาขายส่งไก่มีชีวิตหน้าโรงฆ่า กทม.   |       |         |       |       |       |       |       |       |       |       |       |       |        |
| 2542                                  | 27.05 | 28.40   | 28.50 | 28.67 | 30.22 | 32.27 | 31.77 | 25.26 | 20.68 | 20.70 | 23.65 | 25.50 | 26.89  |
| 2543                                  | 28.25 | 29.02   | 23.52 | 22.00 | 24.61 | 28.43 | 28.02 | 25.20 | 26.26 | 26.21 | 23.70 | 23.40 | 25.72  |
| 2544                                  | 30.90 | 27.52   | 23.34 | 27.85 | 32.32 | 33.24 | 34.50 | 33.27 | 31.27 | 28.45 | 29.61 | 31.50 | 30.31  |
| 2545                                  | 31.27 | 31.00   | 30.10 | 22.25 | 23.20 | 25.95 | 25.93 | 22.10 | 21.38 | 22.50 | 22.55 | 24.31 | 25.21  |
| 2546                                  | 23.05 | 19.74   | 19.60 | 28.42 | 31.21 | 32.93 | 35.00 | 32.20 | 22.47 | 23.81 | 28.05 | 24.48 | 26.75  |
| 2547                                  | 31.50 | (16มค.) |       |       |       |       |       |       |       |       |       |       |        |
| ราคาขายปลีกไก่สดทั้งตัว(รวมเครื่องใน) |       |         |       |       |       |       |       |       |       |       |       |       |        |
| 2542                                  | 46.50 | 46.75   | 46.50 | 46.50 | 46.50 | 48.18 | 48.91 | 46.45 | 42.77 | 42.50 | 43.22 | 44.00 | 45.73  |
| 2543                                  | 46.12 | 47.67   | 43.76 | 42.50 | 43.85 | 45.50 | 45.50 | 45.17 | 45.50 | 45.50 | 43.16 | 43.00 | 44.77  |
| 2544                                  | 48.67 | 47.97   | 43.54 | 45.15 | 48.54 | 49.50 | 52.50 | 51.59 | 49.00 | 47.63 | 46.84 | 49.00 | 48.33  |
| 2545                                  | 48.09 | 48.40   | 47.50 | 43.48 | 43.75 | 45.45 | 45.50 | 44.19 | 44.50 | 43.68 | 43.50 | 43.50 | 45.13  |
| 2546                                  | 42.14 | 41.00   | 39.67 | 43.17 | 47.29 | 49.00 | 49.00 | 48.48 | 44.93 | 45.67 | 48.48 |       |        |
| 2547                                  | 49.00 | (16มค.) |       |       |       |       |       |       |       |       |       |       |        |

หน่วย : บาท/กก.



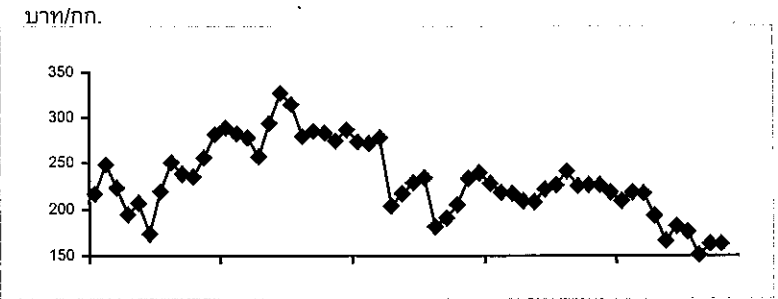
—●— ลูกไก่เนื้อ      —■— ขายส่งไก่มีชีวิต      —▲— ขายปลีกไก่สดทั้งตัวรวมเครื่องใน



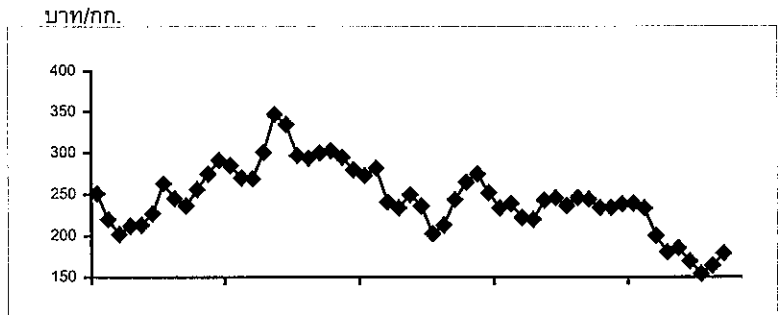
# ราคากุ้งกุลาดำ

D : (Agri\_14)My Doc/กุ้ง F : ราคากุ้ง

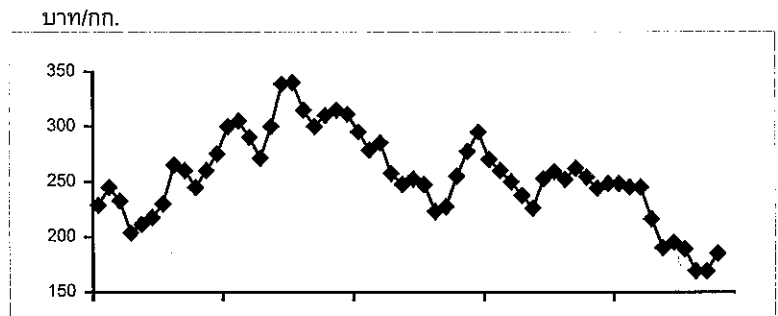
|   | ม.ค. | ก.พ. | มี.ค. | เม.ย. | พ.ค. | มิ.ย. | ก.ค. | ส.ค. | ก.ย. | ต.ค. | พ.ย. | ธ.ค. | เฉลี่ย |
|---|------|------|-------|-------|------|-------|------|------|------|------|------|------|--------|
| <b>ราคาเกษตรกรขายได้ (ขนาด 41 ตัวขึ้นไปต่อกก.) ที่มา : สำนักงานเศรษฐกิจการเกษตร</b> |      |      |       |       |      |       |      |      |      |      |      |      |        |
| 2542  | 219  | 203  | 217   | 248   | 223  | 195   | 207  | 174  | 219  | 251  | 258  | 235  | 221    |
| 2543  | 256  | 281  | 288   | 282   | 277  | 257   | 299  | 328  | 314  | 279  | 285  | 283  | 286    |
| 2544  | 274  | 280  | 273   | 271   | 277  | 204   | 220  | 229  | 234  | 181  | 191  | 205  | 237    |
| 2545  | 233  | 239  | 228   | 218   | 217  | 209   | 208  | 222  | 226  | 241  | 225  | 226  | 224    |
| 2546  | 226  | 218  | 209   | 218   | 217  | 193   | 166  | 182  | 176  | 151  | 163  | 163  | 190    |
| ราคาเฉลี่ย 3 ปี (ปี 2543-2545) กก.ละ 248.82 บาท                                     |      |      |       |       |      |       |      |      |      |      |      |      |        |



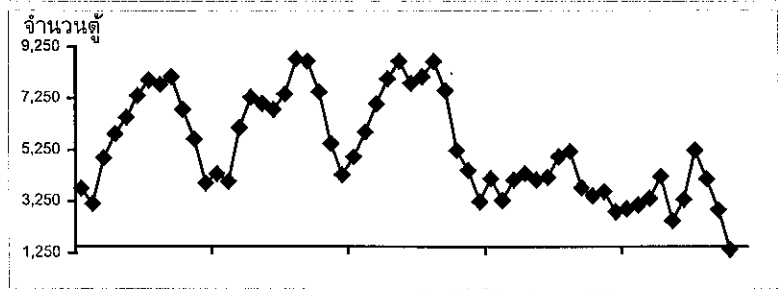
|   | ม.ค. | ก.พ. | มี.ค. | เม.ย. | พ.ค. | มิ.ย. | ก.ค. | ส.ค. | ก.ย. | ต.ค. | พ.ย. | ธ.ค. | เฉลี่ย |
|---|------|------|-------|-------|------|-------|------|------|------|------|------|------|--------|
| <b>ราคา ณ ตลาดกลางกุ้งสมุทรสาคร (ขนาด 50 ตัวต่อกก.) ที่มา : ชมรมผู้ค้ากุ้งสมุทรสาคร</b> |      |      |       |       |      |       |      |      |      |      |      |      |        |
| 2542  | 220  | 224  | 244   | 251   | 220  | 202   | 212  | 213  | 227  | 263  | 245  | 236  | 230    |
| 2543  | 256  | 275  | 291   | 285   | 270  | 269   | 301  | 347  | 335  | 297  | 294  | 300  | 293    |
| 2544  | 303  | 295  | 280   | 273   | 282  | 241   | 234  | 250  | 236  | 203  | 213  | 244  | 255    |
| 2545  | 265  | 275  | 252   | 234   | 239  | 222   | 220  | 243  | 246  | 236  | 246  | 244  | 244    |
| 2546  | 234  | 234  | 238   | 239   | 233  | 200   | 180  | 185  | 169  | 154  | 164  | 179  | 200    |
| ราคาเฉลี่ย 3 ปี (ปี 2543-2545) กก.ละ 263.78 บาท   |      |      |       |       |      |       |      |      |      |      |      |      |        |



|  | ม.ค. | ก.พ. | มี.ค. | เม.ย. | พ.ค. | มิ.ย. | ก.ค. | ส.ค. | ก.ย. | ต.ค. | พ.ย. | ธ.ค. | เฉลี่ย |
|--|------|------|-------|-------|------|-------|------|------|------|------|------|------|--------|
| <b>ราคาผู้ส่งออกรับซื้อ ณ หน้าโรงงาน (ขนาด 50 ตัวต่อกก.) ที่มา : สมาคมอาหารแช่เยือกแข็งไทย</b> |      |      |       |       |      |       |      |      |      |      |      |      |        |
| 2542   | 223  | 223  | 229   | 245   | 233  | 204   | 211  | 218  | 230  | 265  | 260  | 245  | 232    |
| 2543   | 260  | 275  | 300   | 305   | 290  | 271   | 300  | 339  | 340  | 315  | 300  | 310  | 300    |
| 2544   | 315  | 311  | 295   | 279   | 285  | 258   | 248  | 253  | 248  | 223  | 228  | 255  | 266    |
| 2545   | 278  | 295  | 270   | 260   | 250  | 238   | 226  | 253  | 259  | 252  | 262  | 254  | 258    |
| 2546   | 278  | 248  | 248   | 245   | 245  | 216   | 190  | 195  | 189  | 169  | 169  | 185  | 215    |
| ราคาเฉลี่ย 3 ปี (ปี 2543-2545) กก.ละ 274.88 บาท  |      |      |       |       |      |       |      |      |      |      |      |      |        |



|  | ม.ค.  | ก.พ.  | มี.ค. | เม.ย. | พ.ค.  | มิ.ย. | ก.ค.  | ส.ค.  | ก.ย.  | ต.ค.  | พ.ย.  | ธ.ค.  | รวม    |
|--|-------|-------|-------|-------|-------|-------|-------|-------|-------|-------|-------|-------|--------|
| <b>ปริมาณรถเข้ตลาดกลางกุ้งสมุทรสาคร (หน่วย : ตันคอนเทนเนอร์)</b> |       |       |       |       |       |       |       |       |       |       |       |       |        |
| 2542   | 5,305 | 3,812 | 3,731 | 3,149 | 4,936 | 5,869 | 6,511 | 7,348 | 7,962 | 7,794 | 8,091 | 6,819 | 71,327 |
| 2543   | 5,666 | 3,950 | 4,310 | 4,011 | 6,107 | 7,297 | 7,046 | 6,813 | 7,420 | 8,780 | 8,699 | 7,509 | 77,608 |
| 2544   | 5,499 | 4,271 | 4,975 | 5,953 | 7,039 | 8,023 | 8,700 | 7,845 | 8,091 | 8,683 | 7,557 | 5,234 | 81,870 |
| 2545   | 4,458 | 3,229 | 4,124 | 3,288 | 4,078 | 4,327 | 4,073 | 4,171 | 4,978 | 5,192 | 3,779 | 3,463 | 41,918 |
| 2546   | 3,628 | 2,839 | 2,959 | 3,112 | 3,359 | 4,213 | 2,505 | 3,321 | 5,232 | 4,119 | 2,920 | 1,395 | 39,602 |



## ลำไย

## 1. ผลผลิตและความต้องการใช้ (ตัน)

|                       | ปี 2542       | ปี 2543 | ปี 2544 | ปี 2545 | ปี 2546 |
|-----------------------|---------------|---------|---------|---------|---------|
| 1.1 ผลผลิตโลก         | ← 1,300,000 → |         |         |         |         |
| 1.2 ผลผลิตภายในประเทศ | 142,500       | 358,000 | 186,800 | 420,300 | 299,000 |
| 1.3 การบริโภค         | 35%           | 12 %    | 7 %     | 2 %     | 4 %     |
| - บริโภคสด            | 50,300        | 44,400  | 12,890  | 9,900   | 9,760   |
| 1.4 การแปรรูป         | 35 %          | 60 %    | 38 %    | 72 %    | 74 %    |
| - ลำไยอบแห้ง          | 23,000        | 195,100 | 57,610  | 287,700 | 230,540 |
| - ลำไยกระป๋อง         | 25,200        | 19,500  | 15,000  | 19,200  | 21,700  |
| 1.5 ส่งออกสด          | 30 %          | 28 %    | 55 %    | 26 %    | 22 %    |
| - ปริมาณ (ตัน)        | 44,000        | 99,000  | 101,300 | 113,200 | 75,000  |
| - มูลค่า (ล้านบาท)    | 150           | 1,147   | 2,042   | 1,941   | 1,552   |

2. ช่วงผลผลิตออกสู่ตลาด เดือนมิถุนายน – กันยายน 60 %

3. ต้นทุนการผลิต 17.69 12.04 14.48 11.75 11.75

4. ราคาเกษตรกรขายได้ (บาท/กก.)

- ลำไยเกรด AA 31.83 18.00 35.00 21.88 30.47

5 สถานการณ์

5.1 ขณะนี้เป็นลำไยนอกฤดูกาล ผลผลิตลำไยออกสู่ตลาดเป็นลำไยที่เกษตรกรใช้สารโปตัสเซียมคลอไรด์

5.2 ขณะนี้ (9 มค.47) ราคาลำไยสด เกรด AA กก.ละ 36-40 บาท เกรด A กก.ละ 30-35 บาท ส่วนลำไยอบแห้ง เกรด AA กก.ละ 53-54 บาท เกรด A กก.ละ 33-34 บาท โดยผู้ประกอบการส่วนใหญ่ยังคงรับซื้อลำไยอบแห้ง แต่เป็นการซื้อมาขายไปตามปริมาณการสั่งซื้อ ส่วนลำไยสดจังหวัดจันทบุรี เกรดคละ กก.ละ 25-28 บาท

## 6. มาตรการแก้ไขปัญหา

6.1 กระจายผลผลิตออกนอกแหล่งผลิต โดยจังหวัดปลายทางจัดรถมารับซื้อผลผลิตที่จังหวัดแหล่งผลิต แล้วกระจายสู่ตลาดใหม่ที่ไกลปกติไม่สามารถกระจายไปได้อย่างทั่วถึง เพื่อไม่ให้ทับซ้อนกับตลาดที่มีอยู่แล้วเดิม ในวงเงินดำเนินการสำหรับผลไม้รวม (ลิ้นจี่ เงาะ ทูเรียน มังคุด ลำไย และอื่น ๆ) จำนวน 600 ล้านบาท ปรากฏว่ามีปริมาณกระจายลำไยระหว่างวันที่ 15 กค.-30 สค.46 ปริมาณ 2,650 ตัน

6.2 สนับสนุนการแปรรูปเป็นผลิตภัณฑ์ใหม่ ได้แก่ ไวน์ลำไย ไวน์ลิ้นจี่และไวน์มังคุด วงเงิน 50 ล้านบาท

6.3 ส่งเสริมการจำหน่ายผลไม้ โดยการ (1) ประชาสัมพันธ์รณรงค์การบริโภคผ่านสื่อต่าง ๆ (2) จัดงานเทศกาลผลไม้ในจังหวัดแหล่งผลิตและปลายทาง (3) เร่งรัดการส่งออกโดยจัดส่งลำไยไปให้แก่ประเทศคู่ค้าสำคัญ เพื่อประชาสัมพันธ์การบริโภคลำไยไทย (4) ร่วมกับห้างจัดงานเทศกาลลำไย (5) จัดงานเพื่อให้ชาวต่างประเทศทดลองชิม ลำไยไทย ที่ท่าอากาศยานกรุงเทพฯ

6.4 สนับสนุนค่าใช้จ่ายในการอุปโภคบริโภคเป็นลำไยอบแห้ง โดยใช้เงินทุนหมุนเวียน 450 ล้านบาท เพื่อให้ผู้ยืมแก่เกษตรกรรายย่อยผ่านสถาบันเกษตรกร

6.5 รับจำหน่ายลำไยอบแห้ง ในราคาจำหน่ายเกรด AA กก.ละ 72 บาท เกรด A กก.ละ 54 บาท เกรด B กก.ละ 36 บาท เริ่มรับจำหน่ายตั้งแต่วันที่ 25 กันยายน 2546 สิ้นสุดวันที่ 31 ธันวาคม 2546 ขณะนี้ปิดจุดรับจำหน่ายทั้งหมด (อคส. 14 จุด และ อ.ต.ก. 23 จุด) ปริมาณรับจำหน่าย 24,159.445 ตัน (อคส. 11,086.285 ตัน และ อ.ต.ก. 13,073.160 ตัน)

กรมการค้าภายใน

9 มกราคม 2547

my document : n2 : ก2-1 : ลำไยรายเดือน

## ราคาลำไยสดที่เกษตรกรขายได้

เกรด AA (&lt; 85 ผล/กก.)

หน่วย : บาท/กก.

| ปี   | มค.                | กพ.   | มีค.  | เมย.  | พค.   | มิย.  | กค.   | สค.   | กย.   | ตค.   | พย.   | ธค.   | เฉลี่ย |
|------|--------------------|-------|-------|-------|-------|-------|-------|-------|-------|-------|-------|-------|--------|
| 2542 | -                  | -     | -     | -     | -     | -     | 30.78 | 32.89 | -     | -     | -     | -     | 31.84  |
| 2543 | -                  | -     | -     | -     | -     | -     | 18.38 | 17.79 | -     | -     | -     | -     | 18.09  |
| 2544 | -                  | -     | -     | -     | -     | -     | 37.75 | 32.25 | -     | -     | -     | -     | 35.00  |
| 2545 | -                  | -     | -     | -     | 34.00 | 38.25 | 20.75 | 23.00 | 28.00 | 29.00 | 34.00 | 35.00 | 30.25  |
| 2546 | 35.00              | 32.50 | 28.50 | 27.00 | 31.62 | 33.50 | 26.77 | 25.32 | 23.60 | 27.87 | 26.60 | 30.47 | 29.06  |
| 2547 | 36-40<br>(9 มค.47) |       |       |       |       |       |       |       |       |       |       |       |        |

เกรด A ( 86-94 ผล/กก.)

หน่วย : บาท/กก.

| ปี   | มค.                | กพ.   | มีค.  | เมย.  | พค.   | มิย.  | กค.   | สค.   | กย.   | ตค.   | พย.   | ธค.   | เฉลี่ย |
|------|--------------------|-------|-------|-------|-------|-------|-------|-------|-------|-------|-------|-------|--------|
| 2542 | -                  | -     | -     | -     | -     | -     | 26.78 | 28.00 | -     | -     | -     | -     | 27.39  |
| 2543 | -                  | -     | -     | -     | -     | -     | 14.38 | 14.13 | -     | -     | -     | -     | 14.26  |
| 2544 | -                  | -     | -     | -     | -     | -     | 32.25 | 28.87 | -     | -     | -     | -     | 30.56  |
| 2545 | -                  | -     | -     | -     | 26.50 | 27.50 | 16.75 | 18.75 | 22.00 | 22.50 | 26.40 | 27.00 | 23.43  |
| 2546 | 29.00              | 25.00 | 24.25 | 23.00 | 27.62 | 29.00 | 21.48 | 20.25 | 19.17 | 24.40 | 23.43 | 25.74 | 24.36  |
| 2547 | 30-35<br>(9 มค.47) |       |       |       |       |       |       |       |       |       |       |       |        |

เกรด B (95-104 ผล/กก.)

หน่วย : บาท/กก.

| ปี   | มค.                | กพ.   | มีค.  | เมย.  | พค.   | มิย.  | กค.   | สค.   | กย.   | ตค.   | พย.   | ธค.   | เฉลี่ย |
|------|--------------------|-------|-------|-------|-------|-------|-------|-------|-------|-------|-------|-------|--------|
| 2542 | -                  | -     | -     | -     | -     | -     | 21.70 | 22.50 | -     | -     | -     | -     | 22.10  |
| 2543 | -                  | -     | -     | -     | -     | -     | 10.00 | 9.89  | -     | -     | -     | -     | 9.95   |
| 2544 | -                  | -     | -     | -     | -     | -     | 26.50 | 23.10 | -     | -     | -     | -     | 24.80  |
| 2545 | -                  | -     | -     | -     | 21.60 | 22.10 | 12.62 | 14.00 | 17.00 | 17.10 | 20.00 | 21.00 | 18.18  |
| 2546 | 23.90              | 19.50 | 19.25 | 17.00 | 22.00 | 23.80 | 15.91 | 16.25 | 15.45 | 21.45 | 16.55 | 20.98 | 19.34  |
| 2547 | 25-28<br>(9 มค.47) |       |       |       |       |       |       |       |       |       |       |       |        |

ที่มา : ประมวลจากการรายงานของสำนักงานการค้าภายในจังหวัดเชียงใหม่และลำพูน กรมการค้าภายใน

กรมการค้าภายใน

9 มกราคม 2547

ด : ลำไย45 (2) f : priced145

## ราคาลำไยอบแห้งที่เกษตรกรขายได้

เกรด AA (d &gt; 2.5 ซม. ขึ้นไป)

หน่วย : บาท/กก.

| ปี   | มค.                  | กพ.   | มีค.  | เมย.  | พค.   | มิย.  | กค.   | สค.   | กย.   | ตค.   | พย.   | ธค.   | เฉลี่ย |
|------|----------------------|-------|-------|-------|-------|-------|-------|-------|-------|-------|-------|-------|--------|
| 2543 |                      |       |       |       |       |       | 66.08 | 64.20 | 54.25 | 53.00 | 47.00 | 47.00 | 55.26  |
| 2544 |                      | 45.00 | 41.75 | 40.00 | 59.60 | 60.75 | 73.63 | 95.45 | 91.25 | 87.67 | 72.63 | 77.48 | 67.75  |
| 2545 | 77.50                | 70.50 | 70.50 | 70.00 | 60.00 | 57.50 | 52.00 | 62.25 | 64.38 | 70.25 | 71.88 | 73.87 | 66.72  |
| 2546 | 75.70                | 74.12 | 73.25 | 72.00 | 72.50 | 70.00 | 71.88 | 69.30 | 66.17 | 58.60 | 60.93 | 59.53 | 68.67  |
| 2547 | 53-54<br>(9 ม.ค. 47) |       |       |       |       |       |       |       |       |       |       |       |        |

เกรด A (d = 2.2 - 2.4 ซม.)

หน่วย : บาท/กก.

| ปี   | มค.                  | กพ.   | มีค.  | เมย.  | พค.   | มิย.  | กค.   | สค.   | กย.   | ตค.   | พย.   | ธค.   | เฉลี่ย |
|------|----------------------|-------|-------|-------|-------|-------|-------|-------|-------|-------|-------|-------|--------|
| 2543 |                      |       |       |       |       |       | 41.08 | 42.96 | 35.25 | 35.25 | 36.70 | 33.75 | 37.50  |
| 2544 |                      | 33.25 | 30.00 | 27.00 | 41.50 | 40.00 | 52.87 | 64.17 | 60.75 | 57.33 | 42.50 | 43.00 | 44.76  |
| 2545 | 46.50                | 44.00 | 44.00 | 50.00 | 47.00 | 47.50 | 32.00 | 43.13 | 45.63 | 50.25 | 52.25 | 54.75 | 46.42  |
| 2546 | 55.90                | 54.12 | 49.50 | 40.00 | 41.50 | 45.00 | 45.00 | 39.55 | 38.80 | 37.50 | 40.93 | 39.53 | 43.94  |
| 2547 | 33-34<br>(9 ม.ค. 47) |       |       |       |       |       |       |       |       |       |       |       |        |

เกรด B (d = 1.9 - 2.1 ซม.)

หน่วย : บาท/กก.

| ปี   | มค.                  | กพ.   | มีค.  | เมย.  | พค.   | มิย.  | กค.   | สค.   | กย.   | ตค.   | พย.   | ธค.   | เฉลี่ย |
|------|----------------------|-------|-------|-------|-------|-------|-------|-------|-------|-------|-------|-------|--------|
| 2543 |                      |       |       |       |       |       | 22.29 | 24.04 | 21.19 | 20.00 | 20.30 | 20.75 | 21.43  |
| 2544 |                      | 20.00 | 18.50 | 17.00 | 30.00 | 25.00 | 32.63 | 34.33 | 29.75 | 26.67 | 22.50 | 24.25 | 25.51  |
| 2545 | 26.50                | 24.50 | 24.50 | 30.00 | 20.00 | 21.50 | 19.60 | 25.50 | 27.25 | 30.38 | 33.00 | 37.87 | 26.72  |
| 2546 | 37.10                | 34.12 | 29.75 | 18.00 | 19.00 | 22.00 | 25.00 | 19.60 | 19.60 | 18.10 | 20.93 | 19.53 | 23.56  |
| 2547 | 16-17<br>(9 ม.ค. 47) |       |       |       |       |       |       |       |       |       |       |       |        |

ที่มา : ประมวลผลการรายงานของสำนักงานการค้าภายในจังหวัดเชียงใหม่และลำพูน กรมการค้าภายใน

กรมการค้าภายใน

9 มกราคม 2547

d : ลำไย45 (2) f : priced



## 1. ผลผลิตและความต้องการใช้

| 1.1 ผลผลิต                     | ปี 2543   | ปี 2544                | ปี 2545 | ปี 2546 | ปี 2547   |
|--------------------------------|-----------|------------------------|---------|---------|-----------|
| - ผลผลิตโลก (ล้านตัน)          | 13.46     | 13.75                  | -       | -       |           |
| - ผลผลิตไทย (ล้านตัน)          | 2.29      | 1.98                   | 1.66    | 1.86    |           |
| 1.2 ความต้องการใช้             |           |                        |         |         |           |
| - บริโภคสดภายในประเทศ(ล้านตัน) | 0.55      | 0.38                   | 0.30    | 0.37    |           |
| - ส่งออก (กระป๋อง)             |           |                        |         |         | (มค.-พย.) |
| - ปริมาณ (ล้านตัน)             | 0.428     | 0.395                  | 0.359   | 0.375   | 0.412     |
| - มูลค่า (ล้านบาท)             | 7,877     | 8,365                  | 8,708   | 8,990   | 9,859     |
| 1.3 ผลผลิตออกสู่ตลาดมาก        | รุ่นที่ 1 | เดือนเมษายน – มิถุนายน |         |         |           |
|                                | รุ่นที่ 2 | เดือนตุลาคม – ธันวาคม  |         |         |           |

## 2. ราคา (บาท/กก.)

|                   |      |      |      |      |                          |
|-------------------|------|------|------|------|--------------------------|
| ราคา ณ หน้าโรงงาน | 2.27 | 2.53 | 4.42 | 4.04 | 3.90-4.50<br>(19 ม.ค.47) |
|-------------------|------|------|------|------|--------------------------|

## 3. ต้นทุนการผลิต (บาท/กก.)

|      |      |      |      |   |
|------|------|------|------|---|
| 1.80 | 1.81 | 1.90 | 2.04 | - |
|------|------|------|------|---|

## 4. สถานการณ์ปัจจุบัน/แนวโน้ม

ขณะนี้อยู่ในช่วงฤดูกาลที่ผลผลิตออกสู่ตลาด เกษตรกรตัดผลผลิตที่ความสุกประมาณ 50% เนื่องจากป้องกันผลผลิตแก่และผิวไหม้จากสภาพอากาศร้อนและแดดแรงจัด ราคาที่เกษตรกรขายได้เดือนธันวาคม 2546 กก.ละ 3.79 บาท สูงกว่าเดือนพฤศจิกายน 2546 ร้อยละ 21

## 5. มาตรการแก้ไขปัญหาราคาจำหน่าย

กรมการค้าภายใน

22 มกราคม 2547

F:สืบประวัติ

ราคา सबปะรดที่เกษตรกรขายได้หน้าโรงงานแปรรูป सबปะรด

บาท: กก.

| ปี   | มค.         | กพ.  | มีค. | เมย. | พค.  | มิย. | กค.  | สค.  | กย.  | ตค.  | พย.  | ธค.  | เฉลี่ย |
|------|-------------|------|------|------|------|------|------|------|------|------|------|------|--------|
| 2538 | 1.45        | 1.65 | 1.80 | 1.89 | 1.92 | 2.04 | 2.18 | 2.46 | 2.93 | 3.29 | 3.30 | 2.91 | 2.32   |
| 2539 | 2.86        | 2.99 | 3.00 | 2.88 | 2.30 | 2.09 | 2.27 | 2.94 | 3.51 | 3.58 | 3.49 | 3.54 | 2.95   |
| 2540 | 3.63        | 3.66 | 3.43 | 3.17 | 2.76 | 2.65 | 2.77 | 2.98 | 3.96 | 4.42 | 4.59 | 4.85 | 3.57   |
| 2541 | 5.01        | 5.19 | 5.68 | 4.87 | 5.10 | 5.76 | 5.54 | 6.02 | 6.60 | 6.46 | 5.42 | 4.88 | 5.54   |
| 2542 | 3.46        | 3.78 | 3.17 | 2.98 | 2.25 | 2.34 | 2.84 | 2.69 | 2.32 | 1.77 | 1.57 | 1.58 | 2.56   |
| 2543 | 1.64        | 1.93 | 2.12 | 2.25 | 2.05 | 1.54 | 1.78 | 3.17 | 3.57 | 3.16 | 2.25 | 1.76 | 2.27   |
| 2544 | 1.63        | 1.60 | 1.55 | 1.63 | 1.90 | 2.48 | 2.95 | 3.00 | 3.50 | 3.38 | 3.27 | 3.45 | 2.53   |
| 2545 | 3.73        | 4.09 | 4.34 | 4.56 | 4.03 | 4.32 | 4.54 | 4.84 | 4.71 | 4.96 | 4.63 | 4.34 | 4.42   |
| 2546 | 4.05        | 3.75 | 3.81 | 4.04 | 4.33 | 4.75 | 4.65 | 4.60 | 4.03 | 3.70 | 3.13 | 3.79 | 4.05   |
| 2547 | 4.20        |      |      |      |      |      |      |      |      |      |      |      | 4.20   |
|      | (19 ม.ค.47) |      |      |      |      |      |      |      |      |      |      |      |        |

ที่มา : สำนักงานการค้าภายในจังหวัดประจวบคีรีขันธ์

กรมการค้าภายใน

มกราคม 2547

## ข้าวโพดเลี้ยงสัตว์

## 1. การผลิตและความต้องการใช้

|   | 2542/43     | 2543/44     | 2544/45     | 2545/46                 | 2546/47<br>(ประมาณการ) |      |
|---|-------------|-------------|-------------|-------------------------|------------------------|------|
| <b>ผลผลิต (ล้านตัน)</b>                         |             |             |             |                         |                        |      |
| โลก   | 607.371     | 588.576     | 599.349     | 602.510                 | 610.028                |      |
| ไทย   | 4.286       | 4.462       | 4.466       | 4.230                   | 4.164                  |      |
| <b>ความต้องการ</b>                              | 4.106       | 4.164       | 4.177       | 4.151                   | 4.235                  |      |
| <b>นำเข้า</b>                                   | 0.339       | 0.0021      | 0.0013      | 0.0054<br>(ม.ค.-ธ.ค.46) | 0.055<br>ข้อมูลพิน WTO |      |
| - ในโควตา                                       | 0.051       |             |             |                         | 0.055                  |      |
| - นอกโควตา                                      | 0.288       | 0.0021      | 0.0013      | 0.0054                  | -                      |      |
| <b>ส่งออก</b>                                   | 0.020       | 0.491       | 0.146       | 0.187<br>(ม.ค.-ธ.ค.46)  | 0.100                  |      |
| <b>ต้นทุนการผลิต (บาท/ก.ก.)</b>                 | 3.57        | 3.41        | 3.24        | 3.34                    | 3.30                   |      |
| <b>2. ราคา (บาท/ก.ก.)</b>                       | <b>2542</b> | <b>2543</b> | <b>2544</b> | <b>2545</b>             | <b>2546</b>            |      |
|   |             |             |             | พ.ย.46                  | ธ.ค.46                 |      |
| - เกษตรกรขายได้ทั้งประเทศ(ความชื้นไม่เกิน14.5%) | 4.21        | 4.26        | 3.93        | 4.17                    | 4.46                   | 4.40 |
| - หน้าโรงงานอาหารสัตว์รับซื้อ ตลาด กทม.         | 4.64        | 4.76        | 4.36        | 4.67                    | 4.97                   | 4.93 |
| - ซื้อขายล่วงหน้าตลาดชิคาโก                     | 3.12        | 3.30        | 3.64        | 3.85                    | 3.73                   | 3.88 |

## 3. สภาพปัญหา

3.1 **ต้นทุน** ปริมาณผลผลิตออกสู่ตลาดพร้อมกันจำนวนมาก และเป็นช่วงฤดูฝนข้าวโพดมีความชื้นสูง ทำให้ราคาโน้มต่ำลง

3.2 **ปลายฤดู** ปริมาณผลผลิตออกสู่ตลาดน้อย และความชื้นลดลงทำให้ราคาสูงขึ้น อาจส่งผลกระทบต่อผู้ใช้วัตถุดิบอาหารสัตว์

## 4. มาตรการแก้ไข

4.1 **มาตรการแทรกแซงตลาด** ปี 2545/46 รับจำนำข้าวโพดฝักและข้าวโพดเมล็ด ความชื้นไม่เกิน 30% จากเกษตรกรโดยตรง ปริมาณ 500,000 ตันเมล็ด (650,000 ตันฝัก) ราคารับจำนำข้าวโพดฝัก ความชื้น 25.1 - 30% กก.ละ 2.50 บาท และข้าวโพดเมล็ด ความชื้น 14.5% กก.ละ 4.19 บาท ระยะเวลารับจำนำ สิงหาคม 2545-กุมภาพันธ์ 2546 ระยะเวลาไถ่ถอนภายใน 2 เดือน และให้มีคณะกรรมการระบายข้าวโพด พิจารณาปริมาณและราคาที่จำหน่ายได้ก่อนครบกำหนดไถ่ถอน สำหรับปี 2546/47 กลไกการตลาดสามารถดำเนินไปได้อย่างมีประสิทธิภาพ ราคาเคลื่อนไหวอยู่ในเกณฑ์สูงเมื่อเทียบกับช่วงเดียวกันของปีก่อน จึงไม่ต้องแทรกแซงตลาดแต่อย่างใด อย่างไรก็ตามจะได้ติดตามสถานการณ์อย่างใกล้ชิดต่อไปทุกวันจนถึงสิ้นสุดฤดูการผลิต

4.2 **นโยบายและมาตรการนำเข้าข้าวโพดเลี้ยงสัตว์ ปี 2546**

คณะรัฐมนตรีมีมติ 28 มกราคม 2546 เห็นชอบให้กำหนดนโยบายและมาตรการนำเข้าข้าวโพดเลี้ยงสัตว์ โดยใช้หลักการเช่นเดียวกับ ปี 2545 ดังนี้ 1) การนำเข้าในโควตาจากประเทศสมาชิก และไม่ใช้สมาชิก WTO ปริมาณนำเข้ารวมกันไม่เกิน 54,411 ตัน อากรนำเข้าร้อยละ 20 และกำหนด

ระยะเวลานำเข้าระหว่างวันที่ 1 มีนาคม- 30 มิถุนายน 2546 โดยให้องค์การคลังสินค้าเป็นผู้นำเข้า  
2) การนำเข้านอกโควตา นำเข้าเสรีไม่จำกัดปริมาณและช่วงเวลานำเข้า โดยการนำเข้าจากประเทศสมาชิก WTO  
อากรนำเข้าร้อยละ 73.8 และค่าธรรมเนียมพิเศษนำเข้า ต้นละ 180 บาท และการนำเข้าจากประเทศ  
ไม่ใช่สมาชิก WTO อากรนำเข้า ก.ก.ละ 2.75 บาท และค่าอากรพิเศษร้อยละ 11.43 (อัตราอากรนำเข้า  
และค่าอากรพิเศษเมื่อรวมกันแล้วใกล้เคียงร้อยละ 73.8) และค่าธรรมเนียมพิเศษนำเข้าต้นละ 180 บาท  
3) การนำเข้าจากประเทศสมาชิกเขตการค้าเสรีอาเซียน (AFTA) ให้นำเข้าเสรีโดยไม่จำกัดปริมาณ  
และช่วงนำเข้า อากรนำเข้าร้อยละ 5

#### 5. ผลการดำเนินการ

ผลการดำเนินงาน ปี 2545/46 เมื่อสิ้นสุดระยะเวลารับจำนำ (28 ก.พ. 46) มี อคส. รับจำนำเพียง  
หน่วยงานเดียว โดยรับจำนำที่จังหวัดนครสวรรค์ ตาก กำแพงเพชร เชียงราย แพร่ พะเยา น่าน ลำปาง  
และนครราชสีมา จำนวน 53,059.641 ตัน เกษตรกรได้ถอน 8,192.913 ตัน จ่ายประกันภัย 13,886.670 ตัน  
คงเหลือจำหน่าย 30,980.057 ตัน ซึ่งได้จำหน่ายทั้งหมดในราคาเฉลี่ย ก.ก.ละ 4.29 บาท มูลค่ารวม  
132.766 ล้านบาท สำหรับ ปี 2546/47 ไม่ได้แทรกแซงตลาด เนื่องจากราคาอยู่ในเกณฑ์ดี

#### 6. สถานการณ์ปัจจุบันและแนวโน้ม

ขณะนี้ในช่วงปลายฤดูการผลิตข้าวโพดเลี้ยงสัตว์ ปี 2546/47 ผลผลิตโดยรวมออกสู่ตลาด  
แล้วประมาณร้อยละ 90 ปริมาณข้าวโพดที่ออกสู่ตลาดลดน้อยลงเป็นลำดับ ในขณะที่โรงงานอาหาร  
สัตว์ยังคงมีความต้องการซื้อเพื่อสร้างสต็อก ส่งผลให้ราคาซื้อขายยังคงเคลื่อนไหวอยู่ในเกณฑ์สูงเมื่อ  
เทียบกับช่วงเดียวกันของปีก่อน โดยราคาที่เกษตรกรขายได้เฉลี่ยทั้งประเทศ เดือนธันวาคม 2546 ก.ก. ละ  
4.40 บาท (ปี 2545 ก.ก. ละ 4.12 บาท) อ่อนตัวลงจากเดือนก่อนซึ่งมีราคา ก.ก. ละ 4.46 บาทเล็กน้อย  
ส่วนราคาที่โรงงานอาหารสัตว์รับซื้อ ตลาด กทม. เดือนธันวาคม 2546 ก.ก. ละ 4.93 บาท (ปี 2545 ก.ก.  
ละ 4.55บาท) อ่อนตัวลงจากเดือนก่อนซึ่งมีราคา ก.ก. ละ 4.97 บาท เล็กน้อย สำหรับการส่งออกในเดือน  
ธันวาคม 2546 สามารถส่งออกได้ปริมาณ 49,201 ตัน สูงกว่าช่วงเดียวกันของปีก่อนซึ่งมีปริมาณ 4,689 ตัน  
คาดว่าในระยะต่อไประดับราคาจะมีแนวโน้มสูงขึ้นอีก

~~~~~

สำนักส่งเสริมการค้าสินค้าเกษตร  
กรมการค้าภายใน  
6 มกราคม 2547

ศ: ข้าวโพดเลี้ยงสัตว์ D: 6 ก.พ.46

|                                                                            | มค.  | กพ.  | มีค. | เมย. | พค.  | มิย. | กค.  | สค.  | กย.  | ตค.  | พย.  | ธค.  | เฉลี่ย |
|----------------------------------------------------------------------------|------|------|------|------|------|------|------|------|------|------|------|------|--------|
| ราคาที่เป็นประโยชน์ (ความชื้นไม่เกิน 14.5%) ที่ท่าสำนักงานเศรษฐกิจการเกษตร |      |      |      |      |      |      |      |      |      |      |      |      |        |
| 2539                                                                       | 4.44 | 4.54 | 4.78 | 4.96 | 5.16 | 5.20 | 4.33 | 3.81 | 3.97 | 4.05 | 3.96 | 3.85 | 4.42   |
| 2540                                                                       | 3.84 | 3.76 | 3.81 | 4.01 | 4.00 | 3.89 | 3.96 | 4.26 | 4.45 | 4.36 | 4.18 | 4.13 | 4.05   |
| 2541                                                                       | 4.81 | 5.06 | 5.00 | 4.87 | 5.24 | 5.34 | 5.44 | 4.70 | 3.82 | 3.71 | 3.46 | 3.38 | 4.57   |
| 2542                                                                       | 3.66 | 3.73 | 3.94 | 4.18 | 4.56 | 4.75 | 4.79 | 4.21 | 3.94 | 3.99 | 4.25 | 4.56 | 4.21   |
| 2543                                                                       | 4.69 | 4.74 | 4.87 | 4.89 | 4.84 | 4.39 | 3.89 | 3.59 | 3.52 | 3.86 | 3.94 | 3.92 | 4.26   |
| 2544                                                                       | 4.01 | 3.85 | 3.83 | 3.84 | 3.91 | 4.03 | 3.89 | 3.98 | 3.85 | 4.01 | 4.02 | 3.90 | 3.93   |
| 2545                                                                       | 3.89 | 4.02 | 4.24 | 4.24 | 4.36 | 4.35 | 4.25 | 4.16 | 3.98 | 4.22 | 4.17 | 4.12 | 4.17   |
| 2546                                                                       | 4.20 | 4.22 | 4.54 | 4.47 | 4.56 | 4.57 | 4.72 | 4.72 | 4.40 | 4.50 | 4.46 | 4.40 | 4.48   |
| ราคาที่ใช้สำหรับผู้ส่งออกหรือ ณ ตลาด กทม.                                  |      |      |      |      |      |      |      |      |      |      |      |      |        |
| 2539                                                                       | 4.63 | 4.79 |      |      |      |      | 4.43 | 4.08 | 4.11 | 4.13 | 4.13 | 4.13 | 4.30   |
| 2540                                                                       |      |      |      |      |      |      |      |      |      | 4.88 | 4.69 | 4.71 | 4.76   |
| 2541                                                                       | 5.38 |      |      |      |      |      |      | 4.49 | 3.97 | 3.90 | 3.74 | 3.74 | 4.20   |
| 2542                                                                       |      |      |      |      |      |      | 4.51 | 4.24 | 4.16 | 4.44 | 4.75 | 4.91 | 4.50   |
| 2543                                                                       | 4.91 |      |      |      |      |      | 4.12 | 3.88 | 3.93 | 4.36 | 4.41 |      | 4.27   |
| 2544                                                                       | 4.46 | 4.26 | 4.26 | 4.29 | 4.35 | 4.27 | 4.11 | 4.25 | 4.26 | 4.38 | 4.37 | 4.23 | 4.29   |
| 2545                                                                       | 4.27 | 4.32 | 4.33 |      |      |      | 4.55 | 4.39 | 4.33 | 4.38 | 4.46 | 4.45 | 4.39   |
| 2546                                                                       | 4.41 |      |      |      |      |      |      | 4.83 | 4.58 | 4.59 | 4.85 | 4.86 | 4.69   |
| ราคาที่ใช้โรงงานอาหารสัตว์หรือ ณ ตลาด กทม.                                 |      |      |      |      |      |      |      |      |      |      |      |      |        |
| 2539                                                                       | 5.01 | 5.11 | 5.40 | 5.59 | 5.72 | 5.39 | 4.79 | 4.29 | 4.39 | 4.53 | 4.35 | 4.14 | 4.89   |
| 2540                                                                       | 4.21 | 4.28 | 4.36 | 4.64 | 4.81 | 4.67 | 5.02 | 5.23 | 5.18 | 5.00 | 4.73 | 4.71 | 4.74   |
| 2541                                                                       | 5.45 | 5.84 | 5.66 | 5.42 | 5.58 | 5.76 | 5.51 | 4.67 | 4.17 | 3.97 | 3.84 | 3.99 | 4.99   |
| 2542                                                                       | 4.27 | 4.27 | 4.40 | 4.57 | 4.91 | 5.02 | 4.92 | 4.39 | 4.24 | 4.55 | 5.00 | 5.13 | 4.64   |
| 2543                                                                       | 5.28 | 5.27 | 5.43 | 5.46 | 5.22 | 4.51 | 4.24 | 4.00 | 4.06 | 4.52 | 4.56 | 4.54 | 4.76   |
| 2544                                                                       | 4.56 | 4.30 | 4.30 | 4.32 | 4.40 | 4.34 | 4.16 | 4.32 | 4.35 | 4.51 | 4.45 | 4.31 | 4.36   |
| 2545                                                                       | 4.37 | 4.50 | 4.87 | 4.92 | 5.11 | 5.04 | 4.83 | 4.46 | 4.38 | 4.50 | 4.55 | 4.55 | 4.67   |
| 2546                                                                       | 4.75 | 4.90 | 5.07 | 5.06 | 4.99 | 4.96 | 4.96 | 4.95 | 4.77 | 4.73 | 4.97 | 4.93 | 4.92   |
| ราคาซื้อขายล่วงหน้าตลาดชิคาโก                                              |      |      |      |      |      |      |      |      |      |      |      |      |        |
| 2539                                                                       | 3.61 | 3.71 | 3.91 | 4.51 | 4.98 | 4.67 | 4.85 | 3.61 | 3.45 | 2.86 | 2.69 | 2.70 | 3.80   |
| 2540                                                                       | 2.71 | 2.85 | 3.12 | 3.08 | 2.90 | 2.72 | 3.01 | 3.37 | 3.80 | 4.13 | 4.29 | 4.71 | 3.39   |
| 2541                                                                       | 5.73 | 5.00 | 4.39 | 3.91 | 3.75 | 4.04 | 3.77 | 3.40 | 3.20 | 3.32 | 3.15 | 3.94 | 3.97   |
| 2542                                                                       | 3.14 | 3.15 | 3.25 | 3.25 | 3.18 | 3.17 | 2.81 | 3.20 | 3.26 | 3.14 | 2.99 | 2.93 | 3.12   |
| 2543                                                                       | 3.19 | 3.27 | 3.41 | 3.41 | 3.62 | 3.21 | 2.89 | 2.88 | 3.07 | 3.41 | 3.61 | 3.68 | 3.30   |
| 2544                                                                       | 3.69 | 3.56 | 3.66 | 3.69 | 3.51 | 3.44 | 3.84 | 3.84 | 3.74 | 3.59 | 3.57 | 3.58 | 3.64   |
| 2545                                                                       | 3.60 | 3.55 | 3.49 | 3.41 | 3.48 | 3.53 | 3.77 | 4.30 | 4.53 | 4.35 | 4.15 | 4.07 | 3.85   |
| 2546                                                                       | 3.98 | 4.00 | 3.93 | 4.04 | 4.09 | 3.93 | 3.54 | 3.63 | 3.65 | 3.54 | 3.73 | 3.88 | 3.83   |

## ปริมาณนำเข้าและส่งออกข้าวโพดเลี้ยงสัตว์

หน่วย : พันตัน

| ปริมาณนำเข้า |       |       |       |       |        |        |       |       |       |       |       |       |        |
|--------------|-------|-------|-------|-------|--------|--------|-------|-------|-------|-------|-------|-------|--------|
| 2539         |       |       |       |       | 291.09 | 8.67   |       |       |       |       |       |       | 299.76 |
| 2540         |       | 0.08  |       |       | 0.12   | 194.12 | 68.17 | 6.50  |       |       |       |       | 268.99 |
| 2541         |       |       | 6.66  | 22.24 | 69.60  | 98.23  | 69.07 |       |       |       |       |       | 265.80 |
| 2542         |       | 0.35  |       |       | 42.87  | 30.57  | 6.85  |       | 0.10  | 0.15  | 1.15  | 72.24 | 154.27 |
| 2543         | 33.33 | 49.33 | 58.54 | 68.32 | 97.41  | 28.55  | 0.21  | 0.25  | 0.59  | 0.23  | 0.56  | 1.45  | 338.77 |
| 2544         |       |       |       |       | 0.50   |        |       |       | 0.10  | 0.72  | 0.12  | 0.63  | 2.07   |
| 2545         |       |       |       |       |        |        |       |       |       | 0.42  | 0.51  | 0.40  | 1.33   |
| 2546         |       |       |       | 0.30  |        |        |       | 0.03  | 0.52  | 1.59  | 3.00  |       | 5.44   |
| ปริมาณส่งออก |       |       |       |       |        |        |       |       |       |       |       |       |        |
| 2539         | 3.35  | 2.97  | 1.69  | 1.38  | 0.49   | 0.48   | 6.22  | 15.89 | 9.25  | 2.55  | 0.32  | 3.30  | 47.89  |
| 2540         | 2.50  | 5.93  | 2.91  | 0.57  | 0.57   | 0.90   | 0.11  | 0.30  | 0.51  | 0.19  | 15.12 | 23.73 | 53.34  |
| 2541         | 3.67  | 21.67 | 5.48  | 0.60  | 0.22   | 0.38   | 0.54  | 7.37  | 20.25 | 24.74 | 14.98 | 15.02 | 114.92 |
| 2542         | 7.48  | 2.30  | 15.42 | 10.40 | 7.68   | 0.04   | 0.08  | 0.65  | 6.96  | 4.56  | 0.23  | 0.62  | 56.41  |
| 2543         | 1.21  | 0.58  | 0.68  | 0.71  | 0.57   | 0.77   | 0.55  | 4.60  | 5.11  | 2.51  | 0.09  | 2.58  | 19.96  |
| 2544         | 16.60 | 7.34  | 69.19 | 67.28 | 62.15  | 43.20  | 41.31 | 48.04 | 36.53 | 38.10 | 26.02 | 35.08 | 490.85 |
| 2545         | 13.85 | 17.06 | 6.28  | 3.88  | 9.81   | 0.82   | 1.76  | 9.65  | 17.43 | 39.02 | 13.88 | 7.85  | 141.29 |
| 2546         | 27.84 | 12.42 | 7.52  | 8.76  | 1.05   | 3.67   | 0.36  | 2.53  | 10.92 | 10.91 | 52.00 | 49.20 | 187.18 |

## ปาล์มน้ำมัน

### 1. ผลผลิต : ล้านตัน

|                           | ปี 2542 | ปี 2543 | ปี 2544 | ปี 2545 | ปี 2546 | ปี 2547* | % Δ  |
|---------------------------|---------|---------|---------|---------|---------|----------|------|
| 1.1 โลก น้ำมันปาล์มดิบ    | 19.25   | 21.80   | 24.28   | 25.42   | 27.21   | 28.13    | 3.38 |
| มาเลเซีย ”                | 9.76    | 10.49   | 11.94   | 11.86   | 13.18   | 13.40    | 1.67 |
| อินโดนีเซีย ”             | 5.80    | 7.20    | 8.30    | 9.20    | 9.70    | 10.10    | 4.12 |
| 1.2 ไทย ก.เกษตร : ผลปาล์ม | 3.512   | 3.256   | 4.089   | 4.001   | 4.903   | 5.114    | 4.31 |
| โรงงานสกัด : น้ำมันดิบ    | 0.707   | 0.579   | 0.780   | 0.642   | 0.871   | 0.899    | 3.19 |

### 2. ต้นทุน ผลผลิตเฉลี่ย

|                       | ปี 2542      | ปี 2543    | ปี 2544 | ปี 2545 | ปี 2546 | ปี 2547 |
|-----------------------|--------------|------------|---------|---------|---------|---------|
| ต้นทุนผลปาล์ม บาท/กก. | 1.52         | 1.62       | 1.49    | 1.63    | Na      | Na      |
| ผลผลิตเฉลี่ย กก./ไร่  | 2,819        | 2,500      | 2,807   | 2,434   | 2,810   |         |
| แหล่งผลิต ปี 2546     | เนื้อที่:ไร่ | ผลผลิต:ตัน | กก./ไร่ | %ผลผลิต |         |         |
| จ.กระบี่              | 564,480      | 1,668,038  | 2,955   | 34      |         |         |
| จ.สุราษฎร์ธานี        | 480,306      | 1,379,439  | 2,872   | 28      |         |         |
| จ.ชุมพร               | 344,502      | 960,472    | 2,788   | 20      |         |         |
| จ.สตูล                | 74,612       | 185,262    | 2,483   | 4       |         |         |
| จ.ตรัง                | 61,286       | 156,647    | 2,556   | 3       |         |         |
| จ.ประจวบคีรีขันธ์     | 50,165       | 124,861    | 2,489   | 3       |         |         |
| จ.ชลบุรี              | 44,422       | 110,833    | 2,495   | 2       |         |         |
| จังหวัดอื่นๆ          | 125,227      | 317,448    | 2,535   | 6       |         |         |
| ทั้งประเทศ            | 1,745,000    | 4,903,000  | 2,810   | 100     |         |         |

### 3. บัญชีสมดุลน้ำมันปาล์มดิบ : ตัน

|              | ปี 2542 | ปี 2543 | ปี 2544 | ปี 2545 | ปี 2546* | % Δ  |
|--------------|---------|---------|---------|---------|----------|------|
| 1. สต็อกยกมา | 25,699  | 180,577 | 157,387 | 108,884 | 59,995   | -45  |
| 2. ผลผลิต    | 707,951 | 579,557 | 780,389 | 641,607 | 871,210  | 36   |
| 3. นำเข้า    | 0       | 0       | 0       | 3,103   | -        | 0    |
| 4. ใช้ภายใน  | 534,972 | 570,705 | 662,327 | 659,159 | 711,655  | 7.69 |
| 5. ส่งออก    | 180,577 | 32,042  | 166,565 | 34,443  | 86,289   | 151  |
| 6. สต็อกยกไป | 180,577 | 157,387 | 108,884 | 59,995  | 133,261  |      |
| สต็อก เอกชน  | 112,049 | 118,128 | 108,884 | 59,995  | 133,261  | 112  |
| สต็อก อคส.   | 68,528  | 39,259  | 0       | 0       | 0        | 0    |

ที่มา โรงงานสกัดน้ำมันปาล์มแจ้งตามกฎหมาย ปี 46 \* เบื้องต้น

## 4. การนำเข้า-ส่งออก : ต้น

|                            | ปี 2542 | ปี 2543 | ปี 2544 | ปี 2545 | ปี 2546<br>(ม.ค.-พ.ย.) | % Δ   |
|----------------------------|---------|---------|---------|---------|------------------------|-------|
| 4.1 นำเข้า -รวม 6 พิกัด    | 20,550  | 16,242  | 23,946  | 26,606  | 38,853                 | 46.03 |
| น้ำมันดิบ - 1511.100       | 0       | 0       | 0       | 0       | 2                      |       |
| น้ำมันบริสุทธิ์ - 1511.900 | 4,024   | 1,106   | 117     | 2,499   | 8,614                  | 244.7 |
| 4.2 ส่งออก -รวม 6 พิกัด    | 59,850  | 116,872 | 297,196 | 173,889 | 210,423                | 21.01 |
| น้ำมันดิบ - 1511.100       | 16,967  | 20,234  | 160,781 | 49,744  | 75,187                 | 51.15 |
| น้ำมันบริสุทธิ์ - 1511.900 | 7,362   | 16,915  | 19,281  | 32,246  | 56,330                 | 74.69 |

ตลาดส่งออก น้ำมันดิบ : มาเลเซีย 35% อินเดีย 36 % น้ำมันบริสุทธิ์ : พม่า อิรัก

## 5. ราคา (บาท/กก.)

|                                | ปี 2542 | ปี 2543 | ปี 2544 | ปี 2545 | ปี 2546 | ปี 2547<br>9 ม.ค.47 |
|--------------------------------|---------|---------|---------|---------|---------|---------------------|
| ไทย                            |         |         |         |         |         |                     |
| ผลปาล์ม (%น้ำมัน 17) ณ โรงสกัด | 2.51    | 1.83    | 1.43    | 2.70    | 2.76    | 3.10                |
| น้ำมันปาล์มดิบ กทม             | 18.15   | 12.95   | 10.80   | 17.25   | 18.28   | 19.75               |
| น้ำมันปาล์มบริสุทธิ์ใส กทม     | 24.25   | 17.13   | 14.55   | 20.79   | 22.93   | 23.56               |
| มาเลเซีย                       |         |         |         |         |         |                     |
| น้ำมันปาล์มดิบในมาเลเซีย       | 14.57   | 10.54   | 10.61   | 15.36   | 17.24   | 18.19               |
| น้ำมันปาล์มบริสุทธิ์ใส ส่งออก  | 16.91   | 11.98   | 11.73   | 16.45   | 18.88   | 19.12               |

## 6. สภาพปัญหา

## 6.1 ปัญหาภาพรวม

1) ปัญหาการตลาด ราคาผลปาล์มไม่มีเสถียรภาพ เนื่องจากปริมาณผลผลิตที่ออกสู่ตลาดไม่แน่นอน บางช่วงมีปริมาณมากกว่าความต้องการใช้ภายใน(บางช่วงน้อยกว่า) ราคาน้ำมันปาล์มมาเลเซีย ซึ่งมีอิทธิพลต่อการปรับตัวของราคาในประเทศไม่แน่นอน รวมทั้งเกษตรกรเร่งตัดปาล์มดิบ ซึ่งมีคุณภาพ(เปอร์เซ็นต์น้ำมัน)ต่ำ ทำให้ขายไม่ได้ราคา

2) ปัญหาการผลิต ผลผลิตเฉลี่ยต่ำ เนื่องจากพันธุ์ปาล์มไม่ดี พื้นที่ปลูกไม่เหมาะสม อายุมาก ส่งผลให้ต้นทุนการผลิตสูง

## 3) ปัญหาการบริหารจัดการ

- การลักลอบนำเข้าน้ำมันปาล์มจากต่างประเทศมีอย่างสม่ำเสมอ เนื่องจากน้ำมันปาล์มมาเลเซียมีราคาถูกกว่าน้ำมันปาล์มในประเทศ

- โรงงานสกัดน้ำมันปาล์มดิบ และโรงงานกลั่นน้ำมันปาล์มบริสุทธิ์ มีต้นทุนการผลิตสูงเนื่องจากมีวัตถุดิบในการผลิตเพียงร้อยละ 55 ของกำลังการผลิต ทำให้การค้าไม่สามารถแข่งขันด้านราคากับต่างประเทศได้

## 6.2 ปัญหาการตลาด

1) ปี 2542 - 2544 ผลปาล์มราคาตกต่ำ (มีการแทรกแซงตลาด)

2) ปี 2545 - ผลปาล์มราคาสูง (ไม่มีการแทรกแซงตลาด)

- น้ำมันปาล์มดิบราคาสูงในช่วงปลายปี สมาคมโรงกลั่นน้ำมันปาล์มขอนำเข้า น้ำมันปาล์มดิบ ชนิด Crude Palm Olein จำนวน 20,000 ตัน ภาษี 5% กระทรวงพาณิชย์พิจารณา สถานการณ์มีอุปทานน้ำมันปาล์มดิบเพียงพอกับความต้องการใช้ จึงไม่มีการอนุมัติให้นำเข้า

3) ปี 2546 - ผลปาล์มมีราคาสูงในช่วงต้นปี(ม.ค.-ก.พ.) และเริ่มต่ำลงตั้งแต่เดือนมี.ค.46 เป็นต้นมา เนื่องจากผลปาล์มออกมามากเกินกำลังการผลิตของเครื่องจักร ผลปาล์มมีคุณภาพต่ำ รวมทั้ง มีการลักลอบนำเข้า และการนำเข้านอกโควตาภายใต้ WTO จำนวนมาก

## 7. มาตรการแก้ไขปัญหา

### 7.1 ปี 2542 (ปีหาราคาตกต่ำ)

มติคณะกรรมการคชก. เมื่อ 23 เม.ย.42 - 21 ธ.ค.43 (รวม 8 ครั้ง) อนุมัติเงินทุนหมุนเวียน ปลอดดอกเบี้ย รวม 1,500 ล้านบาท ให้ อคส.ใช้แทรกแซงตลาดโดยการรับซื้อน้ำมันปาล์มดิบ จำนวน ประมาณ 75,000 ตัน จากโรงงานสกัดน้ำมันปาล์มดิบ ในราคา กก.ละ 19.50 , 16.00 , 15.00 บาท ส่งมอบ ณ หน้าคลังเก็บ (รับซื้อ-เก็บสต็อก) และให้โรงงานสกัดฯ รับซื้อผลปาล์มทะเลจากเกษตรกร รายย่อย (มีพื้นที่ปลูกปาล์ม ไม่เกิน 100 ไร่) ในราคา ณ หน้าโรงสกัดฯ กก.ละ 2.72 , 2.20 , 2.10 บาท (%น้ำมัน 16%) ระยะเวลารับซื้อ พ.ค.42-ม.ค.43

| ผลการดำเนินงาน                                                    | ปริมาณ<br>(ตัน) | ราคา<br>(บาท/กก) | มูลค่า<br>(ล้านบาท) |
|-------------------------------------------------------------------|-----------------|------------------|---------------------|
| การรับซื้อ - ผลปาล์มสด (พ.ค.42-ม.ค.43)                            | 454,170         | 2.36             | 1,017.48            |
| - น้ำมันปาล์มดิบ (พ.ค.42-ม.ค.43)                                  | 70,239          | 16.37            | 1,150.03            |
| การจำหน่าย- เพื่อส่งออก(17มี.ค.43-31ม.ค.44)                       | 70,239          | 8.76             | 615.59              |
| ค่าใช้จ่ายทั้งโครงการ ( ผลขาดทุนขาย+คชจ.เก็บรักษา + ค่าดำเนินการ) |                 |                  | 1,128.37            |
| ค่าใช้จ่ายเฉลี่ย (บาท/กก.น้ำมันปาล์มดิบ)                          |                 |                  | 16.06               |

### 7.2 ปี 2543 (ปีหาราคาตกต่ำ)

#### 1) การแทรกแซงตลาด

มติคณะกรรมการคชก. เมื่อ 2 ต.ค.43 อนุมัติเงินทุนหมุนเวียนปลอดดอกเบี้ย จำนวน 250 ล้านบาท ให้ อคส.ใช้ดำเนินการแทรกแซงตลาดโดยการรับซื้อน้ำมันปาล์มดิบ จำนวนประมาณ 15,000 ตัน จากโรงงานสกัดน้ำมันปาล์มดิบ ในราคา กก.ละ 12.50 บาท ส่งมอบ ณ หน้าคลังเก็บ (รับซื้อ-เก็บสต็อก) และให้โรงงานสกัดฯ ที่เข้าร่วมโครงการรับซื้อผลปาล์มทะเลจากเกษตรกรรายย่อย ที่มีพื้นที่ปลูกไม่เกิน 50 ไร่และจดทะเบียนไว้กับทางราชการ ในราคา ณ หน้าโรงงานสกัดฯ กก.ละ 1.79 บาท (% น้ำมัน 17%) ระยะเวลารับซื้อ ต.ค.43-ม.ค.44



| ผลการดำเนินงาน                                                 | ปริมาณ<br>(ตัน) | ราคา<br>(บาท/กก) | มูลค่า<br>(ล้านบาท) |
|----------------------------------------------------------------|-----------------|------------------|---------------------|
| การรับซื้อ - ผลปาล์มน้ำมัน (ธ.ค.43-ม.ค.44)                     | 44,759          | 1.77             | 79.421              |
| - น้ำมันปาล์มดิบ ( " )                                         | 7,527           | 11.95            | 89.950              |
| การจำหน่าย - เพื่อส่งออก (21 พ.ค.44)                           | 7,527           | 7.69             | 57.890              |
| ค่าใช้จ่ายทั้งโครงการ (ผลขาดทุนขาย+คชจ.เก็บรักษา+ค่าดำเนินการ) |                 |                  | 60.363              |
| ค่าใช้จ่ายเฉลี่ย (บาท/กก.น้ำมันปาล์มดิบ)                       |                 |                  | 8.02                |

2) การระบายส่งออก ประธานคณะกรรมการ คชก. อนุมัติการจำหน่ายเพื่อส่งออก น้ำมันปาล์มดิบไปต่างประเทศจำนวน 32,042 ตัน (น้ำมันที่รับซื้อเก็บสต็อกเมื่อปี 2542)

### 7.3 ปี 2544 (ปีหาราคาตกต่ำ)

#### 1) การแทรกแซงตลาด

มติคณะกรรมการคชก. เมื่อ 5 และ 22 มี.ค.44 อนุมัติให้คส.แทรกแซงตลาดโดยการรับซื้อ น้ำมันปาล์มดิบจากโรงสกัดฯและจำหน่ายให้ผู้ส่งออกเพื่อส่งออกไปต่างประเทศทันที (รับซื้อ-ส่งออกทันที) จำนวนประมาณ 50,000 ตัน และจ่ายชดเชยส่วนต่างราคาส่งออกให้ผู้ส่งออกในอัตราตันละ 2,830 บาท โดยกำหนดเงื่อนไขให้โรงสกัดฯที่เข้าร่วมโครงการฯ ต้องรับซื้อผลปาล์มสดในราคา ณ หน้าโรงสกัดฯจาก เกษตรกรรายย่อย (ที่มีพื้นที่ปลูกไม่เกิน 50 ไร่และจดทะเบียนไว้กับทางราชการ ให้ขายได้ไร่ละ 200 กก./ไร่/เดือน) ในราคาที่จะกำหนดเป็นงวด ๆ ระยะเวลารับซื้อ มี.ค.-ส.ค.44

| ผลการดำเนินงาน                                              | ปริมาณ(ตัน) | ราคา(บาท/กก) | มูลค่า (ล้านบาท) |
|-------------------------------------------------------------|-------------|--------------|------------------|
| การรับซื้อ - ผลปาล์มน้ำมัน (เม.ย.-พ.ค.44)                   | 141,050     | 1.68         | 236.553          |
| - น้ำมันปาล์มดิบ ( " )                                      | 23,870      | 11.336       | 270.590          |
| การจำหน่าย - ส่งออกทันที (31 พ.ค.44)                        | 23,870      | 11.336       | 270.590          |
| จ่ายชดเชยส่วนต่างราคา                                       |             | 2.830        | 67.496           |
| ค่าใช้จ่ายดำเนินการของคส.                                   |             | 0.150        | 3.580            |
| ค่าใช้จ่ายทั้งโครงการ (ค่าชดเชยส่วนต่างราคา + ค่าดำเนินการ) |             |              | 71.076           |
| ค่าใช้จ่ายเฉลี่ย (บาท/กก.น้ำมันปาล์มดิบ)                    |             |              | 2.98             |

#### 2) การใช้น้ำมันปาล์มเป็นเชื้อเพลิง

มติคณะรัฐมนตรี เมื่อ 10 ก.ค.44 (อนุมัติตามมติคณะกรรมการนโยบายพลังงานแห่งชาติ เมื่อ 2 ก.ค.44) ให้ ปตท.รับซื้อน้ำมันปาล์มบริสุทธิ์เพื่อนำมาผสมกับน้ำมันดีเซลในสัดส่วนไม่เกิน 10% เพื่อจำหน่ายให้กับประชาชนทั่วไปในระยะแรก และจำหน่ายให้กับส่วนราชการ รัฐวิสาหกิจ เรือประมงและ เรือขนส่งสินค้าในระยะต่อไป

ผลการดำเนินงาน ปตท.ได้เปิดปั้มน้ำมันดีเซลปาล์มบริสุทธิ์ ที่ถนนสุขาภิบาล 3 ตั้งแต่ 11 ก.ค.44 ถึงสิ้นปี 2546 จำหน่ายวันละประมาณ 3,200 ลิตร (ใช้น้ำมันปาล์ม 160 ลิตร/วัน) โดย จำหน่ายในราคาต่ำกว่าดีเซลลิตรละ 0.50บาท ตั้งแต่ปลายปี 2544 ราคาสูงไม่คุ้มต้นทุนจำหน่าย

### 3) การระบายส่งออก

ประธานคณะกรรมการ คชก. อนุมัติการจำหน่ายเพื่อส่งออกน้ำมันปาล์มดิบไปต่างประเทศ จำนวน 46,837 ตัน (รับซื้อเก็บสต็อกไว้เมื่อปี 2542-43 ที่เหลือจากการระบายปี 2543) ทั้งนี้ เมื่อรวมกับการส่งออกทันทีตามมาตรการแทรกแซงตลาดของรัฐ ปี 2544 จำนวน 23,870 ตัน และการส่งออกของเอกชนจำนวน 95,858 ตัน รวมทั้งปีประมาณ 166,565 ตัน

#### 7.4 ปี 2545 (ไม่มีการแทรกแซงตลาด)

##### 1) ใช้นโยบายบริหารจัดการด้านนำเข้าอย่างรัดกุม

###### (1) ภายใต้ WTO

ในโควตา ให้อคส. เป็นผู้นำเข้า(4,808.67 ตัน ภาษีร้อยละ 20) และไม่มีการอนุมัติให้นำเข้า รวมทั้งไม่ได้อนุมัติการขอนำเข้า 20,000 ตันของสมาคมโรงกลั่นฯ

นอกโควตา (ร้อยละ 146.2) ให้ผู้ประสงค์นำเข้าขอหนังสือรับรองฯ การชำระภาษี นอกโควตา ได้เป็นการทั่วไป มีผู้นำเข้า 9 ราย ปริมาณที่ขอหนังสือรับรอง 10,337 ตัน นำเข้าจริง 3,099 ตัน ผู้นำเข้าส่วนใหญ่เป็นผู้ประกอบการในนิคมอุตสาหกรรมซึ่งนำเข้าเพื่อส่งออก

นอก WTO ต้องขออนุญาตนำเข้าตามประกาศของกระทรวงพาณิชย์(ไม่มีนำเข้า)

(2) ภายใต้ AFTA ภาษีนำเข้าที่ร้อยละ 20 และต้องขออนุญาตนำเข้าตามประกาศของกระทรวงพาณิชย์

2) จัดระบบการซื้อขายในประเทศ โดย 1) ให้โรงงานผู้ผลิตแจ้งปริมาณรับซื้อ ผลิตร จำกัด  
2) ควบคุมการขนถ่ายโดยผู้ใดขนถ่ายน้ำมันปาล์มตั้งแต่ 25 กก.ขึ้นไปต้องขออนุญาตขนถ่าย 3) ให้ผู้รับซื้อต้องปิดป้ายแสดงราคารับซื้อโดยระบุคุณภาพเพื่อให้เกษตรกรได้รับความเป็นธรรม

3) ตรวจสอบป้องกันการลักลอบนำเข้า โดยขอความร่วมมือกรมศุลกากรให้เพิ่มความเข้มงวดการปราบปรามการลักลอบนำเข้า

#### 7.5 ปี 2546 (ไม่มีการแทรกแซงตลาด)

##### 1) ใช้นโยบายบริหารจัดการด้านนำเข้าอย่างรัดกุม

###### (1) ภายใต้ WTO

ในโควตา ให้อคส.เป็นผู้นำเข้า(4,834.3 ตัน ภาษีร้อยละ 20)และไม่มีการอนุมัติให้นำเข้า

นอกโควตา (ภาษีร้อยละ 144.6) ม.ค-มี.ค.46 ให้ผู้ประสงค์นำเข้าขอหนังสือรับรองฯ การชำระภาษีนอกโควตาได้เป็นการทั่วไป มีผู้นำเข้า 7 ราย ปริมาณที่ขอหนังสือรับรอง 21,234.44 ตัน นำเข้าจริง 8,296 ตัน ผู้นำเข้าส่วนใหญ่เป็นผู้ประกอบการในนิคมอุตสาหกรรม ตั้งแต่วันที่ 23 เม.ย.46 เป็นต้นไป ควบคุมดูแลการนำเข้าตามระเบียบกระทรวงพาณิชย์ 23 เม.ย. 46

นอก WTO ต้องขออนุญาตนำเข้าตามประกาศของกระทรวงพาณิชย์

(2) ภายใต้ AFTA ภาษีนำเข้าที่ร้อยละ 20 (ม.ค.ร.เมื่อ 21 ม.ค.46 ให้คงภาษีนำเข้าไว้ที่ร้อยละ 20 เท่าปี 2545 ข้อตกลงให้ลดเหลือร้อยละ 5 ) และต้องขออนุญาตนำเข้าตามประกาศของกระทรวงพาณิชย์

3) ใช้นโยบายการแก้ไขปัญหาปาล์มน้ำมันอย่างเป็นระบบ ตามที่คณะรัฐมนตรี ได้มีมติ เมื่อวันที่ 8 และ 22 เมษายน 2546 เห็นชอบตามที่กระทรวงพาณิชย์เสนอโดย

๑) วางระบบการนำเข้าน้ำมันปาล์ม ตรวจสอบป้องกันการลักลอบนำเข้า และแก้ไขปัญหาด้านราคาผลปาล์มโดยจัดระบบการซื้อขายภายในประเทศ ผลักดัน/ส่งเสริมการส่งออก ตรวจสอบคุณภาพน้ำมันปาล์มที่ใช้แล้วเพื่อลดการใช้ซ้ำ

๑) แต่งตั้งคณะกรรมการแก้ไขปัญหาปาล์มน้ำมันอย่างเป็นระบบโดยมีรัฐมนตรีว่าการกระทรวงพาณิชย์เป็นประธานเพื่อกำหนดนโยบาย มาตรการ และบริหารจัดการให้เกิดผลดีแก่อุตสาหกรรมปาล์มน้ำมันทั้งระบบ

#### 4) การแก้ไขปัญหาด้านราคาผลปาล์ม ดำเนินการ ดังนี้

##### (1) จัดระบบการซื้อขายผลปาล์มในประเทศ โดย

๑) ให้โรงงานผู้ผลิตน้ำมันปาล์มทั้งโรงงานสกัดและโรงกลั่นทั้งหมด 55 รายแจ้งปริมาณการรับซื้อ การผลิต การจำหน่ายและสต็อกคงเหลือเป็นประจำทุกเดือนและมีการตรวจสอบเป็นประจำทุกสัปดาห์

๑) ให้ผู้ขนย้ายน้ำมันปาล์มตั้งแต่ 25 กก. ขึ้นไป ต้องขออนุญาตการขนย้ายและต้องนำหนังสือฯ กำกับการขนย้ายไปด้วย ซึ่งเดิมกำหนด พื้นที่ควบคุมการขนย้ายไว้ 15 จังหวัดในภาคใต้ และจะขยายเพิ่มพื้นที่อีก 31 จังหวัดในพื้นที่ติดทะเลและติดประเทศเพื่อนบ้าน รวมเป็น 46 จังหวัด เพื่อกำกับการเคลื่อนย้ายน้ำมันปาล์มในประเทศและป้องกันการลักลอบ นำเข้าให้มีประสิทธิภาพยิ่งขึ้น

๑) ให้ผู้รับซื้อผลปาล์มประกอบด้วยโรงงานสกัด 43 ราย และลานเท 312 ราย ปิดป้ายแสดงราคาซื้อผลปาล์มโดยระบุชั้นคุณภาพ (เปอร์เซ็นต์น้ำมัน) อย่างน้อย 3 ชั้นคุณภาพ ได้แก่ 13% 15% 17% และให้รับซื้อไม่ต่ำกว่าราคาแสดงที่ป้าย

๑) ประชาสัมพันธ์ให้เกษตรกรพัฒนาคุณภาพผลปาล์มทางสื่อวิทยุ โปสเตอร์ แผ่นพับ เพื่อให้เกษตรกรขายผลผลิตได้ราคาดีขึ้น

##### (2) กำหนดเกณฑ์ราคากลางและตรวจสอบคุณภาพ

๑) ให้จังหวัดประชาสัมพันธ์เผยแพร่ราคาซื้อและราคากลางผลปาล์มตามชั้นคุณภาพที่คำนวณจากราคาน้ำมันปาล์มดิบที่โรงงานสกัดฯ ในพื้นที่ขายได้ให้เกษตรกรทราบเป็นประจำทุกวัน

๑) ให้ตั้งคณะทำงานแก้ไขปัญหาปาล์มน้ำมันอย่างเป็นระบบระดับจังหวัด คณะทำงานตรวจสอบคุณภาพผลปาล์มประจำจังหวัด รวม 11 จังหวัดที่เป็นแหล่งผลิต ได้แก่ จังหวัดกระบี่ สุราษฎร์ธานี ชุมพร ตรัง สตูล สงขลา พังงา ระนอง นครศรีธรรมราช ประจวบคีรีขันธ์ และชลบุรี เพื่อทำหน้าที่ดำเนินมาตรการตามนโยบายที่กำหนดและไกล่เกลี่ยปัญหาคุณภาพผลปาล์มที่เกิดขึ้นจากการซื้อขาย

##### (3) การตรวจสอบและกำกับดูแล

๑) จัดส่งเจ้าหน้าที่จากส่วนกลางออกตรวจสอบการปิดป้ายแสดงราคาซื้อและเครื่องชั่งของผู้รับซื้อในแหล่งผลิตสำคัญ 7 จังหวัด ได้แก่ จ.กระบี่ สุราษฎร์ธานี ชุมพร ตรัง สตูล สงขลา และ พังงา โดยได้ตรวจการปิดป้าย 111 ราย พบผู้กระทำผิดไม่ปิดป้าย 14 ราย ปรับเป็นเงิน 24,000 บาท

๑) ตรวจสอบเครื่องชั่ง 175 เครื่อง พบเครื่องชั่งไม่ถูกต้อง 20 เครื่องซึ่งได้ผูกบัตรห้ามใช้

๑) ดูแลป้องกันมิให้มีการกำหนดราคาซื้อร่วมกัน

(4) การสนับสนุนการส่งออก ได้สนับสนุนภาคเอกชนการส่งออกน้ำมันปาล์มดิบไปต่างประเทศในช่วงที่ภายในประเทศมีสต็อกน้ำมันปาล์มมากเพื่อมิให้ราคาผลปาล์มโน้มต่ำ รวมประมาณ 86,289 ตันโดยส่งออกในช่วงเดือนเม.ย. - ส.ค.46

(5) การตรวจสอบคุณภาพน้ำมันปาล์มที่ใช้แล้ว(Re-used) ได้ประสานกระทรวงสาธารณสุข ให้ตรวจสอบคุณสมบัติน้ำมันที่ใช้แล้ว (Re-used) เพื่อลดการใช้น้ำมันที่จะเป็นอันตรายต่อผู้บริโภค และได้ร่วมตรวจการใช้้ำมันปาล์มในอุตสาหกรรมเบหมิทั้งสำเร็จรูป ขนมขบเคี้ยว ร้านอาหารฟาสต์ฟู้ดส์ เพื่อศึกษาวิธีจัดการน้ำมันที่เหลือจากการใช้แล้วและได้กำชับมิให้นำออกมาจำหน่ายในตลาด

#### 5) การตรวจสอบป้องกันการลักลอบนำเข้า

๑ ส่งสายตรวจพิเศษเข้าตรวจสอบอย่างเข้มงวดในพื้นที่ภาคใต้และตามแนวชายแดน เช่น จ.สตูล จ.สงขลา ฯลฯ

๑ ดำเนินคดีกับผู้ลักลอบอย่างเข้มงวดตามกฎหมายศุลกากร และกฎหมายควบคุมการขนย้ายของกระทรวงพาณิชย์

๑ ดำเนินการกับผู้ลักลอบ กรณีส่งผลกระทบต่อเศรษฐกิจโดยรวมของประเทศให้ดำเนินการยึดทรัพย์โดยใช้อำนาจตามกฎหมายว่าด้วยการป้องกันและปราบปรามการฟอกเงิน (ปปง.)

๑ ผลการตรวจสอบ มีการจับกุมผู้ลักลอบนำเข้ารายใหญ่ได้ 2 ราย คือ ที่จังหวัดปัตตานี (ทางทะเล) และที่จังหวัดกระบี่(ทางบก)ซึ่งของกลางที่ยึดได้เป็นน้ำมันปาล์มบริสุทธิ์บรรจุ ถูงใส่ 400 ถูง (ประมาณ 6.40 ตัน) ในข้อหาผิดทั้งตามกฎหมายศุลกากรที่ลักลอบหนีภาษีและกฎหมายควบคุมการขนย้ายที่ขนย้ายโดยไม่ได้รับอนุญาต ซึ่งศาลจังหวัดกระบี่ได้พิพากษาตัดสิน ลงโทษแล้วทั้งจำคุก ปรับและริบของกลางแล้ว

#### 6) การวางระบบนำเข้า-ส่งออก

##### (1) การดำเนินการก่อนมีมติกรม.

๑ ตรวจสอบผู้นำเข้าน้ำมันปาล์มนอกโควตา WTO ที่ยื่นขอนำเข้าในปี 45-46 ทั้งหมด 18 รายพบว่า ส่วนใหญ่เป็นผู้ประกอบการค้าในเขตส่งเสริมการส่งออก (EPZ) ในนิคมอุตสาหกรรม ซึ่งใช้สิทธิยกเว้นภาษีนำเข้า บางรายนำเข้าแล้ว Re-Packing แล้วส่งออก บางรายนำเข้าแล้ว Re-Export ทั้งนี้

๑ ตรวจสอบเชิงลึกเพิ่มเติม พบว่า มีบริษัทในนิคมอุตสาหกรรมฯ ทำการแทนผู้อื่น 2 ราย คือ บริษัท เอ ที เอส โลจิสติกส์ จำกัด ในนิคมอุตสาหกรรมบางปะอิน จังหวัดพระนครศรีอยุธยาและบริษัท ไทยเคียววา ซังโย จำกัด ในนิคมอุตสาหกรรมลาดกระบัง จังหวัดกรุงเทพฯ ซึ่งผู้ทำการแทน 2 รายดังกล่าวได้ถูกยกเลิกการประกอบกิจการค้าน้ำมันปาล์มแล้ว

๑ กรมศุลกากรได้เข้าตรวจสอบห้างหุ้นส่วนจำกัด จุฬาทิพย์เทรดดิ้ง ในนิคมอุตสาหกรรมแหลมฉบัง จังหวัดชลบุรี พบว่า บริษัทฯ ไม่ได้ทำการส่งออกน้ำมันปาล์มที่นำเข้าจำนวน 109 ตัน และกำลังดำเนินคดีกับบริษัทฯ

## (2) การดำเนินการหลังมีมติกรม.

๑ การแก้ไขระเบียบการนำเข้า กระทรวงพาณิชย์ได้ออกประกาศและระเบียบกระทรวงพาณิชย์กำหนดมาตรการในการนำเข้าและการนำเข้าเพื่อส่งออก รวมทั้ง หลักเกณฑ์ วิธีการในการออกหนังสือรับรองแสดงการได้รับสิทธิชำระภาษีนอกโควตาภายใต้ WTO ให้รัดกุมขึ้นแล้วเมื่อวันที่ 23 เมษายน 2546 โดยผู้นำเข้าที่จะขอหนังสือรับรองการนำเข้าได้ ต้องจดทะเบียนเป็นผู้นำเข้าและมีคุณสมบัติเป็นโรงสกัดหรือกลั่นหรือนิติบุคคลที่มีประวัติการค้าน้ำมันปาล์ม ต้องส่งออกน้ำมันที่นำเข้าภายใน 30 วัน ฯลฯ

## ๑ การกำกับดูแลและตรวจสอบ

๑ ในขั้นตอนการนำเข้า-ส่งออกกรมศุลกากรเป็นผู้กำกับดูแล ณ ด่านศุลกากรซึ่ง คณะรัฐมนตรีเห็นชอบให้ส่งออกได้เพียง 4 ด่าน คือ ด่านสังขละบุรี ด่านแม่สอด ด่านแม่สาย และด่านท่าเรือกรุงเทพ

๑ กรณีผู้นำเข้าที่เป็นผู้ประกอบการค้าในเขต EPZ การนิคมอุตสาหกรรม ต้องกำกับดูแลให้ผู้นำเข้าปฏิบัติตามอย่างถูกต้องตามเงื่อนไขที่ได้รับอนุญาตให้ประกอบกิจการ และต้องเป็นไปตามมติคณะรัฐมนตรีและประกาศกระทรวงพาณิชย์อย่างเคร่งครัด

## ๑ ผลการกำกับดูแลตรวจสอบ สามารถควบคุมการนำเข้า-ส่งออกได้เป็นอย่างดี

|                | จำนวนรายที่ขอ | ออกหนังสือรับรอง (ตัน) | นำเข้าจริง (ตัน) |
|----------------|---------------|------------------------|------------------|
| ม.ค. - มี.ค.46 | 7             | 21,234.44              | 8,296.20         |
| เม.ย. - ธ.ค.46 | 5             | 3,322.89               | 1,874.10         |

## 8. สถานการณ์ ปี 2547

8.1 โลก ปี 2547 (ต.ค.-ก.ย.47) กระทรวงเกษตรสหรัฐ คาดว่าโลกมีผลผลิต 28.13 ล้านตัน เพิ่มขึ้นร้อยละ 3.38 ความต้องการใช้บริโภค 27.94 ล้านตัน เพิ่มขึ้นร้อยละ 0.61

8.2 ไทย ปี 2547 กระทรวงเกษตรฯ คาดว่าจะมีผลผลิตปาล์มน้ำมัน 5.114 ล้านตัน หรือผลผลิตน้ำมันปาล์มดิบ 0.899 ล้านตัน(% น้ำมัน 17.50) โดยมีสต็อก ณสิ้นเดือนธ.ค.46 ประมาณ 133,261 ตัน (ระดับปกติควรมีประมาณ 80,000-100,000 ตัน) ช่วงต้นปี 2547 (ม.ค.-ก.พ.) เป็นช่วงมีผลผลิตออกสู่ตลาดน้อย คาดว่าประมาณ 45,000-50,000 ตันน้ำมันปาล์มดิบ และราคายังอยู่ในเกณฑ์ดี

## 8.3 ราคา ปัจจุบันผลปาล์มยังมีราคาอยู่ในเกณฑ์สูง ดังนี้

|                                   | 5 ม.ค.47      | 12 ม.ค.47   | % Δ   |
|-----------------------------------|---------------|-------------|-------|
| ผลปาล์ม (%น้ำมัน 17)              | 3.00 - 3.70   | 3.00 - 3.20 | -7.46 |
| น้ำมันดิบไทย : บาท/กก.            | 19.50 - 20.00 | 19.50-20.00 | -     |
| น้ำมันบริสุทธิ์ไทย : บาท/กก.      | 23.56         | 23.56       | -     |
| น้ำมันดิบมาเลเซีย : บาท/กก.       | 18.70         | 18.19       | -2.73 |
| น้ำมันบริสุทธิ์มาเลเซีย : บาท/กก. | 19.79         | 19.12       | -3.38 |

## 8.4 แนวโน้ม ราคายังอยู่ในเกณฑ์ดี

## ราคาปาล์มน้ำมันและน้ำมันปาล์ม (ไทยและมาเลเซีย)

Agri\_36 : FD ปาล์ม / ราคาปาล์ม45-46 (sheet : 1\_PRICE45-46)

บาท/กก.

| ไทย                                                   |       |       |       |       |       |       |       |       |       |       |       |       |                  |
|-------------------------------------------------------|-------|-------|-------|-------|-------|-------|-------|-------|-------|-------|-------|-------|------------------|
| 1. ผลปาล์มทะลาย คุณภาพ (น้ำมัน 17%) ณ หน้าโรงงานสกัดฯ |       |       |       |       |       |       |       |       |       |       |       |       |                  |
|                                                       | ม.ค.  | ก.พ.  | มี.ค. | เม.ย. | พ.ค.  | มิ.ย. | ก.ค.  | ส.ค.  | ก.ย.  | ต.ค.  | พ.ย.  | ธ.ค.  | เฉลี่ย<br>ทั้งปี |
| ปี 2540                                               | 2.37  | 2.67  | 2.35  | 2.03  | 2.03  | 2.22  | 2.42  | 2.35  | 2.22  | 2.17  | 2.38  | 2.59  | 2.32             |
| ปี 2541                                               | 3.53  | 4.01  | 3.85  | 3.41  | 3.55  | 3.27  | 3.41  | 3.39  | 3.96  | 3.93  | 4.37  | 5.09  | 3.81             |
| ปี 2542                                               | 5.39  | 5.43  | 3.51  | 2.36  | 2.04  | 1.62  | 1.57  | 1.86  | 1.89  | 1.52  | 1.32  | 1.62  | 2.51             |
| ปี 2543                                               | 2.17  | 1.70  | 1.45  | 1.83  | 2.15  | 2.58  | 1.85  | 1.81  | 1.65  | 1.61  | 1.56  | 1.65  | 1.83             |
| ปี 2544                                               | 1.37  | 1.07  | 1.00  | 1.12  | 1.07  | 1.41  | 1.55  | 1.93  | 1.65  | 1.17  | 1.74  | 2.09  | 1.43             |
| ปี 2545                                               | 2.28  | 2.30  | 2.26  | 2.25  | 2.06  | 2.56  | 2.37  | 2.59  | 2.57  | 2.72  | 3.78  | 4.71  | 2.70             |
| ปี 2546                                               | 4.03  | 2.71  | 2.36  | 1.96  | 2.00  | 2.32  | 2.45  | 2.38  | 2.66  | 3.24  | 3.58  | 3.41  | 2.76             |
| 2. น้ำมันปาล์มดิบ ซื่อขาย กทม.                        |       |       |       |       |       |       |       |       |       |       |       |       |                  |
| ปี 2540                                               | 16.62 | 16.86 | 15.31 | 14.17 | 14.39 | 15.76 | 17.33 | 15.28 | 16.24 | 17.32 | 18.04 | 20.94 | 16.52            |
| ปี 2541                                               | 26.93 | 27.12 | 24.40 | 22.77 | 25.60 | 23.74 | 25.07 | 23.70 | 25.21 | 25.82 | 29.57 | 30.90 | 25.90            |
| ปี 2542                                               | 32.89 | 32.99 | 22.22 | 17.26 | 17.00 | 13.91 | 14.42 | 14.76 | 14.41 | 12.81 | 11.59 | 13.59 | 18.15            |
| ปี 2543                                               | 13.86 | 12.49 | 10.99 | 13.15 | 15.25 | 16.15 | 13.25 | 13.43 | 11.78 | 11.46 | 11.76 | 11.81 | 12.95            |
| ปี 2544                                               | 10.02 | 8.58  | 9.03  | 9.00  | 9.13  | 10.25 | 11.86 | 13.70 | 10.84 | 9.85  | 13.24 | 14.13 | 10.80            |
| ปี 2545                                               | 15.15 | 15.05 | 15.00 | 15.29 | 15.04 | 15.94 | 15.19 | 16.23 | 16.08 | 16.64 | 22.69 | 28.66 | 17.25            |
| ปี 2546                                               | 25.10 | 18.57 | 16.14 | 15.86 | 16.42 | 16.67 | 15.83 | 15.51 | 16.55 | 19.97 | 21.69 | 21.00 | 18.28            |
| 3. น้ำมันปาล์มบริสุทธิ์ ซื่อขาย กทม. (Bulk)           |       |       |       |       |       |       |       |       |       |       |       |       |                  |
| ปี 2540                                               | 22.34 | 23.14 | 21.11 | 20.22 | 20.25 | 21.13 | 23.37 | 22.49 | 22.73 | 23.95 | 24.35 | 26.96 | 22.67            |
| ปี 2541                                               | 31.66 | 34.39 | 32.82 | 29.64 | 31.25 | 32.27 | 31.50 | 29.78 | 30.64 | 32.04 | 35.46 | 38.05 | 32.46            |
| ปี 2542                                               | 38.91 | 39.18 | 33.19 | 25.82 | 25.05 | 21.32 | 19.91 | 19.17 | 18.60 | 17.09 | 15.21 | 17.52 | 24.25            |
| ปี 2543                                               | 18.08 | 17.33 | 15.07 | 16.47 | 18.92 | 19.80 | 18.70 | 18.26 | 16.45 | 15.66 | 15.37 | 15.49 | 17.13            |
| ปี 2544                                               | 15.06 | 13.23 | 13.26 | 12.67 | 12.99 | 13.78 | 14.55 | 17.00 | 15.47 | 13.65 | 16.10 | 16.83 | 14.55            |
| ปี 2545                                               | 18.35 | 18.84 | 19.07 | 19.41 | 19.59 | 20.53 | 19.66 | 19.54 | 18.69 | 19.30 | 24.87 | 31.62 | 20.79            |
| ปี 2546                                               | 31.51 | 25.24 | 21.84 | 20.61 | 21.85 | 21.05 | 20.27 | 19.17 | 20.47 | 23.17 | 26.19 | 23.75 | 22.93            |
| มาเลเซีย                                              |       |       |       |       |       |       |       |       |       |       |       |       |                  |
| 4. น้ำมันปาล์มดิบ ซื่อขายในมาเลเซีย                   |       |       |       |       |       |       |       |       |       |       |       |       |                  |
|                                                       | ม.ค.  | ก.พ.  | มี.ค. | เม.ย. | พ.ค.  | มิ.ย. | ก.ค.  | ส.ค.  | ก.ย.  | ต.ค.  | พ.ย.  | ธ.ค.  | เฉลี่ย<br>ทั้งปี |
| ปี 2540                                               | 13.65 | 14.12 | 13.50 | 13.61 | 13.64 | 12.52 | 13.98 | 14.72 | 16.90 | 18.68 | 19.57 | 22.33 | 15.60            |
| ปี 2541                                               | 29.62 | 28.27 | 25.45 | 25.34 | 25.98 | 25.35 | 24.51 | 25.03 | 25.94 | 23.94 | 23.31 | 21.65 | 25.37            |
| ปี 2542                                               | 21.32 | 19.02 | 16.68 | 16.99 | 15.21 | 12.33 | 10.71 | 11.39 | 13.87 | 13.01 | 12.26 | 12.01 | 14.57            |
| ปี 2543                                               | 11.37 | 10.66 | 11.20 | 12.33 | 11.42 | 10.92 | 10.83 | 10.68 | 10.28 | 8.82  | 9.36  | 8.64  | 10.54            |
| ปี 2544                                               | 8.16  | 7.82  | 9.02  | 9.74  | 8.87  | 9.41  | 11.83 | 14.39 | 11.96 | 10.36 | 12.59 | 13.12 | 10.61            |
| ปี 2545                                               | 13.72 | 12.95 | 13.13 | 13.52 | 14.21 | 16.04 | 15.25 | 16.64 | 15.96 | 16.22 | 17.90 | 18.75 | 15.36            |
| ปี 2546                                               | 18.59 | 18.25 | 16.87 | 16.48 | 16.40 | 16.63 | 16.39 | 15.32 | 15.34 | 17.92 | 19.55 | 19.13 | 17.24            |
| 5. น้ำมันปาล์มบริสุทธิ์ ส่งออก F.O.B. มาเลเซีย (Bulk) |       |       |       |       |       |       |       |       |       |       |       |       |                  |
| ปี 2540                                               | 15.18 | 15.72 | 15.30 | 15.29 | 15.73 | 14.49 | 16.12 | 17.04 | 19.11 | 20.77 | 21.19 | 23.90 | 17.49            |
| ปี 2541                                               | 30.94 | 29.58 | 28.29 | 27.45 | 28.37 | 27.86 | 27.31 | 28.70 | 29.6  | 26.68 | 25.67 | 23.93 | 27.87            |
| ปี 2542                                               | 23.56 | 21.59 | 18.79 | 18.93 | 18.04 | 14.74 | 13.42 | 14.21 | 16.83 | 14.95 | 14.01 | 13.85 | 16.91            |
| ปี 2543                                               | 12.89 | 12.40 | 12.63 | 13.82 | 12.82 | 12.10 | 12.17 | 12.05 | 11.72 | 10.65 | 10.86 | 9.62  | 11.98            |
| ปี 2544                                               | 9.14  | 8.55  | 10.32 | 10.94 | 10.26 | 10.86 | 13.63 | 16.12 | 12.46 | 10.91 | 13.60 | 13.97 | 11.73            |
| ปี 2545                                               | 15.06 | 14.15 | 14.45 | 14.37 | 14.99 | 17.14 | 16.01 | 17.74 | 17.33 | 17.23 | 19.16 | 19.81 | 16.45            |
| ปี 2546                                               | 19.86 | 19.37 | 18.30 | 17.95 | 17.93 | 18.66 | 18.62 | 17.77 | 17.34 | 19.31 | 20.93 | 20.51 | 18.88            |

## มะพร้าวผลแก่

## 1. ผลผลิต : ล้านตัน

|                          | ปี 2542 | ปี 2543 | ปี 2544 | ปี 2545 | ปี 2546 | ปี 2547 | %Δ   |
|--------------------------|---------|---------|---------|---------|---------|---------|------|
| 1.1 โลก เนื้อมะพร้าวแห้ง | 4.38    | 5.46    | 5.77    | 5.19    | 5.11    | 5.38    | 5.28 |
| ฟิลิปปินส์ ”             | 1.35    | 2.35    | 2.80    | 2.15    | 2.05    | 2.30    | 12.2 |
| อินโดนีเซีย ”            | 1.29    | 1.32    | 1.36    | 1.36    | 1.40    | 1.40    | -    |
| 1.2 ไทย มะพร้าวผลแก่     | 1.380   | 1.399   | 1.396   | 1.418   | 1.432   | 1.432   | -    |
| หรือ เนื้อมะพร้าวแห้ง    | 0.276   | 0.280   | 0.279   | 0.284   | 0.286   | 0.286   |      |

## 2. ต้นทุนการผลิต : บาท/กก.

|                                  |                   |              |                  |      |    |    |
|----------------------------------|-------------------|--------------|------------------|------|----|----|
| ต้นทุนเฉลี่ยทั่วประเทศ           | 3.66              | 3.94         | 3.68             | 3.63 | na | na |
| ผลผลิตเฉลี่ยทั่วประเทศ (กก./ไร่) | 674               | 688          | 685              | 694  | na | na |
| คิดเทียบเป็น (ผล/ไร่)            | 539               | 550          | 548              | 555  |    |    |
| ต้นทุนผลิต จ.ประจวบฯ 2.50 บาท/ผล |                   |              |                  |      |    |    |
| จ.สุราษฎร์ฯ 1.50 บาท/ผล          |                   |              |                  |      |    |    |
| แหล่งผลิต ปี 45                  | พื้นที่ให้ผล(ไร่) | ผลผลิต (ตัน) | เฉลี่ย (กก./ไร่) | %    |    |    |
| จ.ประจวบคีรีขันธ์                | 362,619           | 243,680      | 672              | 17   |    |    |
| จ.ชุมพร                          | 315,864           | 179,411      | 568              | 13   |    |    |
| จ.สุราษฎร์ธานี                   | 225,412           | 172,440      | 765              | 12   |    |    |
| จ.นครศรีธรรมราช                  | 136,234           | 103,674      | 761              | 7    |    |    |
| จ.ชลบุรี                         | 144,086           | 104,606      | 726              | 7    |    |    |
| จ.สมุทรสงคราม                    | 63,340            | 40,854       | 645              | 3    |    |    |
| จ.อื่นๆ                          | 795,670           | 573,333      | 721              | 40   |    |    |
| ทั่วประเทศ                       | 2,043,225         | 1,417,998    | 694              | 100  |    |    |

## 3. การใช้มะพร้าวผลในประเทศ : ล้านตัน

|                          | ปี 2542 | ปี 2543 | ปี 2544 | ปี 2545 | ปี 2546 | ปี 2547 | % |
|--------------------------|---------|---------|---------|---------|---------|---------|---|
| บริโภคโดยตรง 60%         | 0.828   | 0.840   | 0.838   | 0.851   | 0.859   | 0.859   | - |
| ผลิตกะทิสำเร็จรูป 10%    | 0.138   | 0.140   | 0.139   | 0.142   | 0.143   | 0.143   | - |
| ผลิตเนื้อมะพร้าวแห้ง 30% | 0.414   | 0.419   | 0.419   | 0.425   | 0.439   | 0.439   | - |
| คิดเป็นเนื้อมะพร้าวแห้ง  | 0.082   | 0.084   | 0.084   | 0.085   | 0.085   | 0.085   | - |
| คิดเป็นน้ำมันมะพร้าว     | 0.042   | 0.043   | 0.043   | 0.044   | 0.044   | 0.044   | - |

## 4. การนำเข้า-ส่งออก : ตัน

(ม.ค.-พ.ย.46)

|                         |       |       |       |       |        |
|-------------------------|-------|-------|-------|-------|--------|
| นำเข้า - น้ำมัน 3 พิกัด | 63    | 35    | 45    | 72    | 90     |
| - มะพร้าวฝอย            | 37    | 123   | 75    | 98    | 76     |
| ส่งออก - น้ำมัน 3 พิกัด | 39    | 5,130 | 7,067 | 1,612 | 1,703  |
| - มะพร้าวฝอย            | 1,294 | 75    | 191   | 101   | 389    |
| - กะทิสำเร็จรูป*        | 3,533 | 4,458 | 5,493 | 4,887 | 11,566 |

\* สถิติพิกัด 2008190091 : สินค้าแปรรูปหลายชนิดซึ่งรวมกะทิสำเร็จรูป

ตลาดคู่ค้า มะพร้าวฝอย : ฟิลิปปินส์, น้ำมันมะพร้าวดิบ : มาเลเซีย สิงคโปร์, กะทิสำเร็จรูป : อเมริกา ออสเตรเลีย

| 5. ราคา :                              |        | ปี 2542 | ปี 2543 | ปี 2544 | ปี 2545 | ปี 2546 |
|----------------------------------------|--------|---------|---------|---------|---------|---------|
| <b>5.1 ณ แหล่งผลิตเฉลี่ยทั่วประเทศ</b> |        |         |         |         |         |         |
| มะพร้าวผลใหญ่ทั้งเปลือก                | บาท/ผล | 7.27    | 2.60    | 2.52    | 3.31    | 3.41    |
| จ. ประจวบ ฯ                            |        | 8.29    | 2.91    | 3.05    | 4.01    | 4.40    |
| จ. สุราษฎร์ ฯ                          |        | 7.20    | 2.22    | 1.89    | 3.10    | 3.27    |
| เนื้อมะพร้าวแห้ง 90%                   | บาท/กก | 13.49   | 6.52    | 4.39    | 6.59    | 7.63    |
| จ. ประจวบ ฯ                            |        | 14.39   | 7.54    | 5.36    | 7.85    | 8.58    |
| จ. สุราษฎร์ ฯ                          |        | 12.11   | 6.85    | 4.33    | 7.05    | 8.26    |
| <b>5.2 ตลาด กทม. ขายส่ง</b>            |        |         |         |         |         |         |
| มะพร้าวผลใหญ่ปอกเปลือก                 | บาท/ผล | 11.65   | 5.78    | 6.06    | 7.12    | 7.36    |
| เนื้อมะพร้าวแห้ง 90%                   | บาท/กก | 14.33   | 8.18    | 5.30    | 8.42    | 9.63    |
| น้ำมันมะพร้าวดิบ                       | ”      | 27.29   | 15.61   | 10.17   | 15.87   | 17.85   |
| น้ำมันมะพร้าวบริสุทธิ์ (ปีบ)           | ”      | 34.64   | 23.42   | 18.39   | 23.49   | 26.41   |
| <b>5.3 ตลาดโลกน้ำมันมะพร้าวดิบ</b>     | ”      | 28.66   | 18.02   | 13.83   | 17.73   | 18.91   |

## 6. สภาพปัญหา

### 6.1 ภาพรวม

#### 6.1.1 ปัญหาการตลาด

- 1) ราคามะพร้าวผลไม่มีเสถียรภาพ เนื่องจากปริมาณผลผลิตที่ออกสู่ตลาดไม่แน่นอน
- 2) ตลาดมะพร้าวผลไม่ขยายตัว เนื่องจากผู้บริโภคบริโภคมะพร้าวผลลดลง
- 3) ตลาดน้ำมันมะพร้าวเล็กกลง เนื่องจากถูกทดแทนด้วยน้ำมันปาล์มและน้ำมันเมล็ดในปาล์ม ทั้งการบริโภคและอุตสาหกรรม ทำให้ความต้องการน้ำมันมะพร้าวลดลง โรงงานหีบน้ำมันมะพร้าวขาดแคลน วัตถุดิบเนื้อมะพร้าวแห้งเนื่องจากเกษตรกรนิยมจำหน่ายผลผลิตในรูปมะพร้าวผลและเนื้อมะพร้าวขาว
- 4) ตลาดกะทิสำเร็จรูป ขยายตัวไม่มากนักถึงแม้จะสะดวกในการบริโภคแต่ผู้บริโภคคำนึงถึงสุขภาพมากขึ้น

6.1.2 ปัญหาการแปรรูป ต้นทุนการแปรรูปสูง เนื่องจากโรงงานสกัดน้ำมันมะพร้าวเป็นโรงงานขนาดเล็ก มีประสิทธิภาพต่ำ วัตถุดิบมีปริมาณน้อยกว่ากำลังการผลิต

#### 6.1.3 ปัญหาการผลิต ต้นทุนมะพร้าวผลสูง ผลผลิตเฉลี่ยต่อไร่ต่ำ

### 6.2 ปัญหาการตลาด

- 1) ปี 2540 เกิดปัญหาราคามะพร้าวตกต่ำ (มีการแทรกแซงตลาด)
- 2) ปี 2541-42 เกิดปัญหาราคาสูงและปริมาณไม่เพียงพอ (นำเข้ามะพร้าวผลนอกโควตา)
- 3) ปี 2543-44 เกิดปัญหาราคาตกต่ำ (มีการแทรกแซงตลาด)
- 4) ปี 2545 ราคามะพร้าวอยู่ในเกณฑ์สูงกว่าปีที่ผ่านมา (ไม่มีการแทรกแซงตลาด)



## 7. มาตรการแก้ไขปัญหา

### 7.1 ปี 2540 (ปัญหาราคาตกต่ำ)

มติคณะกรรมการคชก. อนุมัติเงินทุนหมุนเวียนวงเงิน 140 ล้านบาท ดังนี้

- จำนวน 34 ล้านบาท ให้กรมส่งเสริมการเกษตรและกรมส่งเสริมสหกรณ์ ใช้แทรกแซงตลาดโดยวิธีการให้สถาบันเกษตรกรรวบรวมมะพร้าวผล และ/หรือเนื้อมะพร้าวแห้ง จากสมาชิกสหกรณ์ กลุ่มเกษตรกร เพื่อนำออกสู่ตลาด (ไม่ได้ดำเนินการ เนื่องจาก ก.เกษตรขอถอนเรื่อง)

- จำนวน 106 ล้านบาท ให้อคส. ใช้แทรกแซงตลาดโดยวิธีการรับซื้อน้ำมันมะพร้าวในราคาที่สัมพันธ์กับราคาเนื้อมะพร้าวแห้ง กก.ละ 9.00 บาท หรือในกรณีที่จำเป็นให้รับซื้อเนื้อมะพร้าวแห้ง 90% ในราคา กก.ละ 9.00 บาท

ผลการดำเนินงาน อคส.ดำเนินการรับซื้อ เดือน พ.ย.-ธ.ค.40 รับซื้อได้จำนวน 63 ตัน ใช้เงินรับซื้อเพียง 0.567 ล้านบาท และอคส.ได้เบิกค่าใช้จ่าย เป็นเงิน 0.479 ล้านบาท

### 7.2 ปี 2541-42 (ปัญหาขาดแคลนและราคาสูง)

1) เปิดตลาดนำเข้ามะพร้าวผลภายใต้ WTO ปี 2542

- ในโควต้า (ภาษี 20%) จำนวน 2,253.11 ตัน (มีผู้ขอหนังสือรับรอง 328.140 ตัน )

- นอกโควต้า (ภาษี 57%) จำนวนไม่จำกัด (มีผู้ขอหนังสือรับรอง 16,317.749 ตัน)

2) ขอความร่วมมือกระทรวงการคลังปราบปรามการลักลอบนำเข้าอย่างจริงจัง

### 7.3 ปี 2543 (ปัญหาราคาตกต่ำ)

มติคณะกรรมการคชก. เมื่อ 10 พ.ค.43 , 15 มิ.ย.43 , 5 ก.ย.43 และ 1 พ.ย.43 อนุมัติ 1) เงินทุนหมุนเวียนปลอดดอกเบี้ย จำนวน 170 ล้านบาท ให้ อคส. แทรกแซงรับซื้อเนื้อมะพร้าวแห้ง 90% จากเกษตรกร สถาบันเกษตรกร เพื่อจำหน่ายต่อไป 2) กำหนดราคาเป้าหมายนำเนื้อมะพร้าวแห้ง 90% (ทับสะเก) กก.ละ 10.74 บาท ส่วนแหล่งผลิตอื่นให้กำหนดโดยเทียบเคียงจากฐานราคาเป้าหมายนำเนื้อมะพร้าวแห้ง 90% (ทับสะเก) ด้วยวิธีคำนวณราคาในแต่ละจังหวัดเพิ่ม-ลดได้ตามสัดส่วนราคาตลาดและคุณภาพสินค้า 3) ปรับลดราคาแทรกแซงรับซื้อเนื้อมะพร้าวแห้ง 90% (ทับสะเก) เหลือ กก.ละ 7.64 บาท สำหรับแหล่งผลิตอื่นให้ปรับเพิ่ม-ลดตามสัดส่วนราคาตลาดและคุณภาพสินค้า 4) ระยะเวลารับซื้อ มิ.ย.-พ.ย.43 5) ระยะเวลาโครงการ มิ.ย.43-ก.พ.44

\* ประกาศอคส. เมื่อ 30 มิ.ย.43 (มติคชก. 15 มิ.ย.43)

ผลการดำเนินงาน

\*\* ประกาศอคส. เมื่อ 10 พ.ย.43 (มติคชก. 1 พ.ย.43)

| การรับซื้อ        | ปริมาณ (ตัน) | มูลค่า (ล้านบาท) | ราคารับซื้อ (บาท/กก.) |
|-------------------|--------------|------------------|-----------------------|
| จ.ประจวบคีรีขันธ์ | 5,396        | 56.21            | 10.74* , 7.64**       |
| จ.ชุมพร           | 5,719        | 55.57            | 10.00 , 7.11          |
| จ.นครศรีธรรมราช   | 4,135        | 38.50            | 9.37 , 6.67           |
| จ.สุราษฎร์ธานี    | 5,295        | 48.87            | 9.37 , 6.67           |
| รวม               | 20,545       | 199.15           | 9.89 , 7.02           |

การจำหน่าย อคส.ประมูลจำหน่ายภายในประเทศทั้งหมด

| สรุปการซื้อ-ขาย              | ปริมาณ (ตัน) | มูลค่า (ล้านบาท) | ราคาเฉลี่ย (บาท/กก.) |
|------------------------------|--------------|------------------|----------------------|
| - การรับซื้อ ( มิ.ย.-พ.ย.43) | 20,545       | 199.15           | 9.69                 |
| - การจำหน่าย (ก.ย.43-ก.พ.44) | 20,545       | 89.76            | 4.37                 |
| - ขาดทุนราคา                 | -            | 109.39           | 5.32                 |

#### 7.4 ปี 2544 (ปียุทธศาสตร์การค้า)

มติคณะกรรมการคชก.เมื่อ 22 มี.ค.44 1) อนุมัติเงินทุนจำนวน 125 ล้านบาท ให้ อคส. ดำเนินการแทรกแซงตลาดรับซื้อเนื้อมะพร้าวแห้ง 90 % จากเกษตรกรรายย่อยแล้วส่งออก หรือจำหน่ายให้กับผู้ซื้อเพื่อนำไปส่งออก หรือสกัดน้ำมันมะพร้าวแล้วส่งออกทันที ปริมาณแทรกแซง 20,000 ตัน 2) กำหนดราคาเป้าหมายนำเนื้อมะพร้าวแห้ง 90% (ทับสะเก) กก.ละ 8.00 บาท และราคารับซื้อเนื้อมะพร้าวแห้ง 90% (ทับสะเก) กก.ละ 6.00 บาท สำหรับแหล่งผลิตอื่นให้กำหนดโดยเทียบเคียงจากราคาเป้าหมายนำเนื้อมะพร้าวแห้ง 90%(ทับสะเก) ด้วยวิธีคำนวณราคาในแต่ละจังหวัด เพิ่ม-ลด ได้ตามสัดส่วนราคาตลาดและคุณภาพสินค้า 3) ระยะเวลารับซื้อ มี.ค.-ส.ค.44 4) ระยะเวลาโครงการ มี.ค.-ต.ค.44

ผลการดำเนินงาน เนื่องจากราคาเนื้อมะพร้าวแห้ง 90% มีแนวโน้มสูงขึ้นใกล้เคียงกับราคารับซื้อที่คชก.กำหนด(กก.ละ 6.00บาท)จึงได้ชะลอการรับซื้อไว้จนถึงสิ้นสุดระยะเวลาโครงการเดือนต.ค.44 เนื่องจากราคาอยู่ในเกณฑ์ดี

#### 7.5 ปี 2545-46 ใช้นโยบายบริหารจัดการ (ไม่มีการแทรกแซงตลาด)

##### 1) บริหารจัดการการนำเข้าภายใต้ WTO และ AFTA อย่างรัดกุม

|                               | ภาษีAFTA  | ในโควตา (ตัน) |       | ภาษีในQ | ภาษีนอกโควตา (%) |       |
|-------------------------------|-----------|---------------|-------|---------|------------------|-------|
|                               |           | ปี 46         | ปี 47 |         | ปี 46            | ปี 47 |
| มะพร้าวผล                     | ร้อยละ 5  | 2,304.22      | 2317  | 20      | 54.6             | 54    |
| มะพร้าวฝอย                    | ร้อยละ 5  | 110           | 110   | 20      | 54.6             | 54    |
| เนื้อมะพร้าวแห้ง              | ร้อยละ 20 | 1,105.56      | 1157  | 20      | 36.4             | 36    |
| น้ำมันมะพร้าว <sup>1513</sup> | ร้อยละ 5  | 398.89        | 401   | 20      | 52.6             | 52    |

##### 2) กำหนดเงื่อนไขการนำเข้า

ในโควตา ต้องขอหนังสือรับรองการนำเข้า โดยผู้นำเข้าต้องเป็น 1) เป็นนิติบุคคลและ 2) เป็นโรงงานที่ใช้สินค้ามะพร้าว มะพร้าวฝอย เนื้อมะพร้าวแห้งและน้ำมันมะพร้าวเป็นวัตถุดิบในกิจการของตนเอง และ 3) เปิดดำเนินการในปัจจุบัน 4) กรณีมะพร้าวฝอยมีประวัตินำเข้า 3 ปี 5) กำหนด

ช่วงเวลานำเข้า มะพร้าวผล : ม.ค.-เม.ย. / พ.ค.-ก.ย. / ต.ค.-ธ.ค. = ร้อยละ 60 / 15 / 25

มะพร้าวฝอย : ม.ค. - ธ.ค.

เนื้อมะพร้าวแห้ง : พ.ย. - ธ.ค.

น้ำมันมะพร้าว : พ.ย. - ธ.ค.

นอกโควตา ขอหนังสือรับรองการนำเข้านอกโควตาได้เป็นการทั่วไป

นอกWTO (รวมทั้ง AFTA) ต้องขออนุญาตนำเข้าตามประกาศกระทรวงพาณิชย์

##### 3) มาตรการส่งออก สนับสนุนการส่งออกเสรี

4) ออกประกาศให้ผู้ซื้อปิดป้ายแสดงราคารับซื้อมะพร้าวผลและเนื้อมะพร้าวแห้ง เพื่อให้เกิดความเป็นธรรมแก่เกษตรกร เพิ่มประสิทธิภาพการแข่งขันตามกลไกตลาด

## 8. สถานการณ์ ปี 2547

8.1 โลก ปี 2547 (ต.ค.46-ก.ย.47) กระทรวงเกษตรสหรัฐฯ คาดว่าโลกมีผลผลิตเนื้อมะพร้าวแห้ง 5.38 ล้านตัน เพิ่มขึ้นร้อยละ 5.28 ความต้องการใช้(สกัดน้ำมัน) 5.31 ล้านตัน เพิ่มขึ้นร้อยละ 4.94

8.2 ไทย ปี 2547 คาดว่าผลผลิตใกล้เคียงกับปี 2546 ซึ่งช่วงผลผลิตมากในปีที่ผ่านมา สั้นกว่าปีปกติ ทำให้ผลผลิตเริ่มลดลงตั้งแต่เดือน ก.ย.46 ช่วงครึ่งปีแรก (ม.ค.-มิ.ย.46) ราคามะพร้าวผลอยู่ในเกณฑ์ดีน่าพอใจ (ผลละ 3.70 บาท) เดือนก.ค.-ส.ค.46 ราคาโน้มต่ำลงตามฤดูกาลเนื่องจากมีผลไม้อจำนวนมากและการบริโภคกะทิตามครัวเรือนลดลง

8.3 ราคา ปัจจุบันราคายังอยู่ในเกณฑ์สูงน่าพอใจ เนื่องจากปริมาณผลผลิตออกสู่ตลาดน้อย

|                              | 5 ม.ค.47 | 9 ม.ค.47    | % $\Delta$ |
|------------------------------|----------|-------------|------------|
| มะพร้าวผลใหญ่ เฉลี่ย บาท/ผล  | 3.72     | 4.27        | 14.78      |
| จ. ประจวบฯ                   | 6.50-7   | 6.50-7      | -          |
| จ. สุราษฎร์ฯ                 | 5.00     | 5.00        | -          |
| เนื้อแห้ง 90% เฉลี่ย บาท/กก. | 8.73     | 8.88        | 1.72       |
| จ. ประจวบฯ                   | 9.50-10  | 9.50-10     | -          |
| จ. สุราษฎร์ฯ                 | 9-9.20   | 9.00        | -1.10      |
| น้ำมันมะพร้าวดิบ             | 19.67-20 | 20.17       | -          |
| น้ำมันดิบ(Rotterdam)         | 23.57    | 22.24       | -5.64      |
| เนื้อมะพร้าวขาว              | 15-16    | 15.50-16.50 | 1.59       |
| มะพร้าวผลปอกเปลือก กทม.      | 8.50-9   | 9.50-10     | 11.43      |

8.4 แนวโน้ม ผลผลิตจะออกสู่ตลาดน้อยไปจนถึงประมาณต้นปี 47 คาดว่าราคาจะอยู่ในเกณฑ์ดี

\*\*\*\*\*

ราคามะพร้าวผลและผลิตภัณฑ์ (ณ แหล่งผลิต และ กทม.)

Agri\_36 , มะพร้าว45/1 : ราคามะพร้าว36-45 (Sheet 2)

|                                                                                        | ม.ค.  | ก.พ.  | มี.ค. | เม.ย. | พ.ค.  | มิ.ย. | ก.ค.  | ส.ค.  | ก.ย.  | ต.ค.  | พ.ย.  | ธ.ค.  | เฉลี่ย |
|----------------------------------------------------------------------------------------|-------|-------|-------|-------|-------|-------|-------|-------|-------|-------|-------|-------|--------|
| 1. ราคามะพร้าวผลแก่ ผลใหญ่ทั้งเปลือก ที่เกษตรกรขายได้ เฉลี่ยทั้งประเทศ : บาท/ผล 1/     |       |       |       |       |       |       |       |       |       |       |       |       |        |
| ปี 2541                                                                                | 3.43  | 4.29  | 4.12  | 3.57  | 3.18  | 3.20  | 3.57  | 4.19  | 5.12  | 8.28  | 10.62 | 11.30 | 5.41   |
| ปี 2542                                                                                | 11.04 | 9.65  | 9.61  | 8.90  | 7.72  | 5.58  | 4.61  | 4.66  | 5.03  | 6.02  | 7.18  | 7.29  | 7.27   |
| ปี 2543                                                                                | 5.20  | 3.95  | 3.16  | 2.86  | 2.48  | 2.13  | 1.77  | 1.79  | 1.72  | 1.84  | 2.11  | 2.13  | 2.60   |
| ปี 2544                                                                                | 2.10  | 1.97  | 2.22  | 2.21  | 2.37  | 2.31  | 2.16  | 2.05  | 2.10  | 3.00  | 3.91  | 3.86  | 2.52   |
| ปี 2545                                                                                | 4.04  | 4.37  | 4.28  | 4.52  | 4.01  | 3.07  | 2.64  | 2.28  | 2.21  | 2.45  | 2.75  | 3.06  | 3.31   |
| ปี 2546                                                                                | 3.47  | 3.82  | 3.79  | 3.82  | 3.72  | 3.38  | 2.69  | 2.76  | 2.76  | 2.98  | 3.87  | 3.85  | 3.41   |
| 2. ราคามะพร้าวผลใหญ่ ปอกเปลือก ขายส่ง ณ ตลาด กทม. : บาท/ผล 2/                          |       |       |       |       |       |       |       |       |       |       |       |       |        |
| ปี 2541                                                                                | 7.28  | 7.88  | 8.20  | 7.08  | 6.46  | 6.50  | 6.97  | 7.81  | 10.18 | 15.33 | 17.94 | 17.59 | 9.94   |
| ปี 2542                                                                                | 16.30 | 14.74 | 15.73 | 13.60 | 12.42 | 10.42 | 8.78  | 8.86  | 9.25  | 9.45  | 10.64 | 9.65  | 11.65  |
| ปี 2543                                                                                | 8.76  | 7.64  | 6.52  | 5.81  | 5.72  | 5.20  | 4.75  | 4.75  | 4.75  | 4.75  | 5.26  | 5.50  | 5.78   |
| ปี 2544                                                                                | 5.93  | 5.76  | 5.19  | 5.75  | 5.41  | 5.25  | 5.25  | 5.34  | 5.98  | 7.05  | 8.07  | 7.75  | 6.06   |
| ปี 2545                                                                                | 8.31  | 8.50  | 8.27  | 8.70  | 7.59  | 6.48  | 6.12  | 6.00  | 5.81  | 6.30  | 6.57  | 6.75  | 7.12   |
| ปี 2546                                                                                | 7.00  | 7.80  | 7.76  | 8.00  | 7.31  | 6.75  | 6.00  | 6.19  | 6.66  | 7.44  | 8.75  | 8.68  | 7.36   |
| 3. ราคาน้ำมันมะพร้าวแห้ง 90% ที่เกษตรกรขายได้ เฉลี่ยทั้งประเทศ : บาท/กก. 1/            |       |       |       |       |       |       |       |       |       |       |       |       |        |
| ปี 2541                                                                                | 9.73  | 10.77 | 10.06 | 9.06  | 9.98  | 11.08 | 11.57 | 12.60 | 13.56 | 14.61 | 14.62 | 14.26 | 11.83  |
| ปี 2542                                                                                | 16.81 | 16.43 | 12.54 | 15.00 | 10.00 | 15.00 | 11.50 | 12.50 | 12.37 | 14.00 | 14.00 | 11.67 | 13.49  |
| ปี 2543                                                                                | 9.40  | 8.25  | 8.50  | 7.85  | 7.66  | 7.30  | 5.71  | 5.75  | 4.66  | 4.25  | 4.41  | 4.49  | 6.52   |
| ปี 2544                                                                                | 3.77  | 3.33  | 3.28  | 3.50  | 4.34  | 5.01  | 4.82  | 5.39  | 5.06  | 4.71  | 4.74  | 4.73  | 4.39   |
| ปี 2545                                                                                | 4.86  | 4.89  | 4.83  | 4.95  | 6.31  | 6.67  | 7.04  | 7.15  | 7.50  | 7.34  | 7.86  | 9.67  | 6.59   |
| ปี 2546                                                                                | 10.19 | 9.02  | 6.93  | 6.85  | 6.96  | 6.97  | 6.82  | 6.68  | 6.77  | 7.29  | 8.28  | 8.78  | 7.63   |
| 4. ราคาน้ำมันมะพร้าวแห้ง 90% โรงงานที่บ่มน้ำมันมะพร้าวรับซื้อ ณ ตลาด กทม. : บาท/กก. 2/ |       |       |       |       |       |       |       |       |       |       |       |       |        |
| ปี 2541                                                                                | 11.88 | 12.87 | 11.99 | 10.26 | 11.85 | 11.55 | 11.34 | 14.16 | 15.33 | 16.73 | 18.00 | 19.13 | 13.76  |
| ปี 2542                                                                                | 19.86 | 17.82 | 16.05 | 12.44 | 12.63 | 12.50 | 12.50 | 12.67 | 13.48 | 14.00 | 14.00 | 14.00 | 14.33  |
| ปี 2543                                                                                | 13.65 | 12.64 | 9.83  | 9.09  | 8.61  | 8.47  | 7.22  | 6.89  | 5.65  | 5.07  | 5.54  | 5.50  | 8.18   |
| ปี 2544                                                                                | 4.88  | 4.18  | 4.09  | 4.24  | 5.27  | 5.91  | 5.78  | 6.25  | 5.85  | 5.36  | 5.68  | 6.05  | 5.30   |
| ปี 2545                                                                                | 6.45  | 6.34  | 6.98  | 7.93  | 8.10  | 8.72  | 8.32  | 8.74  | 8.68  | 8.76  | 10.12 | 11.84 | 8.42   |
| ปี 2546                                                                                | 12.01 | 9.98  | 9.22  | 8.94  | 9.20  | 9.22  | 8.78  | 8.37  | 8.78  | 9.53  | 11.16 | 10.33 | 9.63   |
| 5. ราคาน้ำมันมะพร้าวดิบ ขายส่งตลาด กทม. : บาท/กก. 2/                                   |       |       |       |       |       |       |       |       |       |       |       |       |        |
| ปี 2541                                                                                | 24.53 | 25.02 | 22.07 | 19.50 | 23.61 | 24.12 | 25.19 | 26.61 | 28.53 | 31.00 | 33.54 | 36.79 | 26.71  |
| ปี 2542                                                                                | 37.63 | 35.26 | 29.94 | 23.26 | 24.59 | 24.59 | 24.31 | 24.35 | 26.38 | 25.95 | 24.66 | 26.59 | 27.29  |
| ปี 2543                                                                                | 26.44 | 24.68 | 18.81 | 17.78 | 16.44 | 15.88 | 13.40 | 12.71 | 10.46 | 9.45  | 10.54 | 10.73 | 15.61  |
| ปี 2544                                                                                | 9.40  | 8.35  | 7.95  | 8.08  | 10.36 | 11.21 | 11.24 | 12.18 | 10.94 | 9.81  | 10.98 | 11.54 | 10.17  |
| ปี 2545                                                                                | 12.35 | 12.96 | 13.79 | 14.99 | 15.49 | 16.21 | 15.67 | 15.95 | 15.80 | 16.04 | 19.09 | 22.10 | 15.87  |
| ปี 2546                                                                                | 22.19 | 18.24 | 16.84 | 16.47 | 17.05 | 16.97 | 15.88 | 15.09 | 16.22 | 18.48 | 20.88 | 19.91 | 17.85  |
| 6. ราคาน้ำมันมะพร้าวดิบ ตลาดต่างประเทศ (รอดเตอร์ดัม) : บาท/กก. 3/                      |       |       |       |       |       |       |       |       |       |       |       |       |        |
| ปี 2541                                                                                | 30.26 | 25.99 | 23.72 | 24.25 | 28.37 | 27.17 | 27.10 | 27.31 | 26.08 | 26.55 | 27.49 | 28.02 | 26.86  |
| ปี 2542                                                                                | 27.85 | 26.31 | 26.47 | 31.37 | 32.94 | 30.15 | 25.22 | 28.06 | 30.16 | 29.16 | 28.65 | 27.57 | 28.66  |
| ปี 2543                                                                                | 25.24 | 22.98 | 21.32 | 21.30 | 18.68 | 17.15 | 15.68 | 15.33 | 14.08 | 14.28 | 16.50 | 13.66 | 18.02  |
| ปี 2544                                                                                | 13.71 | 11.73 | 12.58 | 12.86 | 12.73 | 14.01 | 16.11 | 16.39 | 13.35 | 13.50 | 14.12 | 14.86 | 13.83  |
| ปี 2545                                                                                | 15.47 | 16.18 | 15.44 | 17.05 | 17.50 | 18.61 | 18.16 | 18.45 | 17.23 | 18.54 | 19.69 | 20.46 | 17.73  |
| ปี 2546                                                                                | 20.63 | 20.36 | 18.44 | 18.03 | 18.15 | 19.14 | 18.51 | 17.43 | 17.91 | 19.30 | 20.45 | 23.06 | 19.28  |

ที่มา: 1/ สำนักงานเศรษฐกิจการเกษตร

2/ กรมการค้าภายใน

3/ รอยเตอร์

A:ผลผลิตถั่วเขียว

## ถั่วเขียว

| 1. ผลผลิตและความต้องการใช้ | ปี 2542/43 | ปี2543/44  | ปี2544/45  | ปี2545/46  | ปี2546/47  |
|----------------------------|------------|------------|------------|------------|------------|
| 1.1 ผลผลิต (ตัน)           | 249,366    | 225,865    | 237,672    | 257,928    | 229,259    |
| 1.2 ความต้องการใช้ (ตัน)   | 215,989    | 192,738    | 219,590    | 235,089    | 211,421    |
| 1.3 การส่งออก              | ปี 2542    | ปี 2543    | ปี 2544    | ปี 2545    | ปี 2546    |
| - ถั่วเขียวผิวมัน          |            |            |            |            | (ม.ค-พ.ย.) |
| ปริมาณ (ตัน)               | 21,305     | 22,340     | 13,065     | 14,336     | 15,952     |
| มูลค่า (ล้านบาท)           | 311.28     | 318.38     | 224.15     | 276.42     | 275.12     |
| - ถั่วเขียวผิวดำ           |            |            |            |            |            |
| ปริมาณ (ตัน)               | 12,072     | 10,787     | 5,017      | 9,503      | 1,886      |
| มูลค่า (ล้านบาท)           | 178.08     | 272.04     | 107.37     | 140.37     | 37.06      |
| 2. ราคา (บาท/กก.)          | ปี 2542/43 | ปี 2543/44 | ปี 2544/45 | ปี 2545/46 | ปี 2546/47 |
| เกษตรกรขายได้              |            |            |            |            | (ธ.ค.46)   |
| - ถั่วเขียวผิวมันคละ       | 10.67      | 14.29      | 14.57      | 11.24      | 13.89      |
| - ถั่วเขียวผิวดำคละ        | 9.90       | 17.73      | 11.42      | 10.32      | -          |
| 3.ต้นทุนการผลิต (บาท/กก.)  | 8.13       | 8.60       | 8.86       | 8.50       | na         |

## 4. สภาพปัญหา/สาเหตุ

4.1 ผลผลิตถั่วเขียวของไทยมีปัญหาเรื่องคุณภาพเกี่ยวกับเชื้อราและสิ่งเจือปนรวมทั้งมีสารพิษตกค้าง

4.2 ราคามักผันผวนไม่แน่นอน เกษตรกรขาดอำนาจต่อรองราคา เนื่องจากขาดมาตรฐานการตัดเกรดและคุณภาพ

4.3 ตลาดส่งออกมีค่อนข้างจำกัด และต้องประสบกับภาวะการแข่งขันทั้งด้านราคาและคุณภาพจากประเทศ ผู้ผลิตรายใหญ่ ซึ่งเป็นคู่แข่งชั้นด้วย เช่น จีน เวียดนาม และ เมียนมาร์

## 5. การแก้ไขปัญหา

## 5.1 ระยะสั้น

กรณีเกิดปัญหาราคาตกต่ำ ขออนุมัติใช้เงินจากกองทุนรวมฯ เพื่อช่วยเหลือเกษตรกรด้านการตลาดและราคาตามความเหมาะสม

## 5.2 ระยะยาว

- 1) เพิ่มประสิทธิภาพการผลิตให้ได้ผลผลิตต่อไร่สูงขึ้น เพื่อลดต้นทุนการผลิตและปรับปรุงคุณภาพผลิตให้มีคุณภาพดี ตรงกับความต้องการของตลาด
- 2) ปรับระบบการผลิตถั่วเขียวให้สอดคล้องกับความต้องการของตลาดทั้งในด้านปริมาณคุณภาพ โดยกำหนดช่วงการเพาะปลูกและเก็บเกี่ยวให้เหมาะสม เพื่อหลีกเลี่ยงการกระทบระหว่างการเก็บเกี่ยว
- 3) จัดและส่งเสริมให้มีการรวมกลุ่มเกษตรกรเพื่อเพิ่มศักยภาพ สร้างอำนาจต่อรองราคาและสนับสนุนการแปรรูปเป็นผลิตภัณฑ์ต่างๆ เพื่อสร้างมูลค่าเพิ่ม
- 4) พัฒนาคุณภาพสินค้าให้ตรงตามความต้องการของตลาด โดยรักษาตลาดเดิมไว้ และขยายตลาดต่างประเทศใหม่ๆ เพื่อรองรับสินค้าให้กว้างขวางยิ่งขึ้น
- 5) สนับสนุนความร่วมมือระหว่าง เกษตรกรผู้ผลิต ผู้ค้าส่ง และผู้ส่งออก เพื่อเป็นหลักประกันและสร้างความเชื่อมั่นต่อกัน

## 6. สถานการณ์ปัจจุบัน/แนวโน้ม

6.1 ในปีการผลิต 2546/47 กระทรวงเกษตรและสหกรณ์ประมาณการ ครั้งสุดท้ายเมื่อเดือน มี.ค.46 ว่าจะมีผลผลิตถั่วเขียวรวม 229,259 ตัน ลดลงจากปีการผลิต 2545/46 ร้อยละ 11.12 เนื่องจากในปีที่ผ่านมาเกษตรกรประสบภัยธรรมชาติ และผลผลิตมีคุณภาพไม่ดี ส่งผลให้ราคาซื้อขายได้อยู่ในระดับต่ำ เกษตรกรบางส่วนจึงหันไปปลูกพืชชนิดอื่นที่ให้ผลตอบแทนสูงกว่า

ปัจจุบันเป็นปลายฤดูการผลิตถั่วเขียวผิวมัน รุ่น 1 ปลายฤดูฝน ปี 2546/47 โดยผลผลิตออกสู่ตลาดแล้วประมาณร้อยละ 50 ของผลผลิตรวม

6.2 สำหรับความเคลื่อนไหวของราคาซื้อขายถั่วเขียวผิวมันในเดือนนี้ (ธ.ค.46) ราคาถั่วเขียวผิวมันเมล็ดใหญ่ชนิดดีที่เกษตรกรขายได้ ณ แหล่งผลิต ก.ก.ละ 13.89 บาท สูงกว่าเดือนที่แล้ว ซึ่งมีราคา ก.ก.ละ 13.35 บาท ส่วนราคาขายส่งตลาดกรุงเทพฯ ยังคงทรงตัวต่อเนื่องจากเดือนที่แล้ว โดยมีราคา ก.ก.ละ 16.25 บาท สำหรับผลผลิตถั่วเขียวผิวดำในแหล่งผลิตบางจังหวัด ราคาอยู่ระหว่าง ก.ก.ละ 12-13 บาท

| ปี                                                                   | มีย.  | กค.   | สค.   | กย    | ตค.   | พย    | ธค.   | มค    | กพ    | มีค   | เม.ย. | พค.   | เฉลี่ย |
|----------------------------------------------------------------------|-------|-------|-------|-------|-------|-------|-------|-------|-------|-------|-------|-------|--------|
| ราคาที่เกษตรกรขายได้ เม็ดใหญ่ (คละ) ที่มา : สำนักงานเศรษฐกิจการเกษตร |       |       |       |       |       |       |       |       |       |       |       |       |        |
| 2540/41                                                              | 11.15 | 13.31 | 12.89 | 13.65 | -     | 12.54 | 13.05 | 14.40 | 16.68 | 17.23 | 15.32 | 13.66 | 13.99  |
| 2541/42                                                              | 14.88 | 13.90 | 14.30 | 15.1  | 13.50 | 13.31 | 12.63 | 12.66 | 11.24 | 13.07 | 12.16 | 11.24 | 13.17  |
| 2542/43                                                              | 11.37 | 11.62 | 9.70  | 9.52  | 9.91  | 8.75  | 8.87  | 9.31  | 9.31  | 12.14 | 14.38 | 13.19 | 10.67  |
| 2543/44                                                              | 11.58 | 10.79 | 13.09 | 12.90 | 13.71 | 15.05 | 16.26 | 15.77 | 14.98 | 16.18 | 15.60 | 15.52 | 14.29  |
| 2544/45                                                              | 14.71 | 15.98 | 16.84 | 16.30 | 15.16 | 13.74 | 13.45 | 13.66 | 13.86 | 14.11 | 13.51 | 13.54 | 14.57  |
| 2545/46                                                              | 12.11 | 12.91 | 12.96 | 13.37 | 12.28 | 11.11 | 10.53 | 10.35 | 9.05  | 9.65  | 9.36  | -     | 11.24  |
| 2546/47                                                              | -     | -     | 10.98 | 11.23 | 11.71 | 13.35 | 13.89 |       |       |       |       |       | 12.23  |
| ราคาขายส่ง กทม. อย่างดี ที่มา : กรมการค้าภายใน                       |       |       |       |       |       |       |       |       |       |       |       |       |        |
| 2540/41                                                              | 15.21 | 15.84 | 15.84 | 15.84 | 15.84 | 15.84 | 16.31 | 18.77 | 19.69 | 19.86 | 19.00 | 19.00 | 17.25  |
| 2541/42                                                              | 19.00 | 19.00 | 19.00 | 19.45 | 20.56 | 17.50 | 17.50 | 17.50 | 17.13 | 15.89 | 15.89 | 16.67 | 17.92  |
| 2542/43                                                              | 15.47 | 13.75 | 14.32 | 14.92 | 13.77 | 13.50 | 13.93 | 14.17 | 14.17 | 15.25 | 19.16 | 19.16 | 15.13  |
| 2543/44                                                              | 18.49 | 16.89 | 17.85 | 19.18 | 19.58 | 19.90 | 20.05 | 21.14 | 19.50 | 18.70 | 17.59 | 18.67 | 18.96  |
| 2544/45                                                              | 17.90 | 19.82 | 19.00 | 21.91 | 19.21 | 18.13 | 17.92 | 17.92 | 17.92 | 17.92 | 17.92 | 17.92 | 18.62  |
| 2545/46                                                              | 17.92 | 16.30 | 15.92 | 15.92 | 15.92 | 14.38 | 13.86 | 13.50 | 13.25 | 13.25 | 13.25 | 14.25 | 14.81  |
| 2546/47                                                              | 14.25 | 14.25 | 14.25 | 14.77 | 15.08 | 16.03 | 16.25 |       |       |       |       |       | 14.98  |
| ราคาขายส่ง กทม. อย่างรอง                                             |       |       |       |       |       |       |       |       |       |       |       |       |        |
| 2540/41                                                              | 13.45 | 13.75 | 13.75 | 13.75 | 13.75 | 13.75 | 14.08 | 16.57 | 17.40 | 17.44 | 16.58 | 16.58 | 15.07  |
| 2541/42                                                              | 16.58 | 16.58 | 16.58 | 17.01 | 17.26 | 15.00 | 15.00 | 14.92 | 13.72 | 13.03 | 13.24 | 14.34 | 13.52  |
| 2542/43                                                              | 12.58 | 11.25 | 11.44 | 11.59 | 10.63 | 10.50 | 10.77 | 10.92 | 10.92 | 11.99 | 15.83 | 15.83 | 11.67  |
| 2543/44                                                              | 14.70 | 13.64 | 14.06 | 15.09 | 15.41 | 17.01 | 17.99 | 18.43 | 16.80 | 17.06 | 15.74 | 17.02 | 15.99  |
| 2544/45                                                              | 16.24 | 17.56 | 19.00 | 20.25 | 17.54 | 16.50 | 17.12 | 16.25 | 16.25 | 16.25 | 16.25 | 16.25 | 17.20  |
| 2545/46                                                              | 16.25 | 14.66 | 14.25 | 14.25 | 14.25 | 12.73 | 12.20 | 11.94 | 11.90 | 11.59 | 11.59 | 11.59 | 13.10  |
| 2546/47                                                              | 12.47 | 13.12 | 14.28 | 13.18 | 13.42 | 14.37 | 14.59 |       |       |       |       |       | 13.47  |

## ถั่วเขียวผิวดำ

หน่วย : บาท/กก.

| ปี                                                          | พย.   | ธค.   | มค.   | กพ.   | มีค.  | เม.ย. | พค.   | มีย.  | กค.   | สค.   | กย.   | ตค.   | เฉลี่ย |
|-------------------------------------------------------------|-------|-------|-------|-------|-------|-------|-------|-------|-------|-------|-------|-------|--------|
| ราคาที่เกษตรกรขายได้ (คละ) ที่มา : สำนักงานเศรษฐกิจการเกษตร |       |       |       |       |       |       |       |       |       |       |       |       |        |
| 2540/41                                                     | 9.00  | -     | 19.33 | -     | -     | -     | -     | -     | -     | -     | -     | -     | 14.17  |
| 2541/42                                                     | 10.59 | 11.63 | 11.00 | -     | -     | -     | -     | -     | -     | -     | -     | -     | 11.07  |
| 2542/43                                                     | -     | 7.90  | 11.90 | -     | -     | -     | -     | -     | -     | -     | -     | -     | 9.90   |
| 2543/44                                                     | -     | 18.40 | 17.90 | 16.90 | -     | -     | -     | -     | -     | -     | -     | -     | 17.73  |
| 2544/45                                                     | 11.19 | 12.02 | 11.04 | -     | -     | -     | -     | -     | -     | -     | -     | -     | 11.42  |
| 2545/46                                                     | -     | -     | 9.94  | 10.80 | -     | -     | -     | -     | -     | -     | -     | -     | 10.32  |
| 2546/47                                                     | -     | -     |       |       |       |       |       |       |       |       |       |       |        |
| ราคาขายส่ง กทม. อย่างดี ที่มา : กรมการค้าภายใน              |       |       |       |       |       |       |       |       |       |       |       |       |        |
| 2540/41                                                     | 11.50 | 12.31 | 15.01 | 15.54 | 16.47 | 16.59 | 16.59 | 16.59 | 16.59 | 16.59 | 17.62 | 20.50 | 15.99  |
| 2541/42                                                     | -     | 13.50 | 13.33 | 13.00 | 13.00 | 13.00 | 13.00 | 13.00 | 13.00 | 13.00 | 13.09 | 15.00 | 13.27  |
| 2542/43                                                     | -     | 11.00 | 12.90 | 13.00 | 13.22 | 14.00 | 14.00 | -     | -     | -     | -     | -     | 13.02  |
| 2543/44                                                     | 18.50 | 18.50 | 17.64 | 16.80 | 16.50 | 16.50 | 16.50 | -     | -     | -     | -     | -     | 17.28  |
| 2544/45                                                     | 14.50 | 14.50 | 14.50 | 14.50 | 14.50 | 14.50 | 14.50 | 14.50 | 11.97 | 11.50 | 11.00 | 11.00 | 13.46  |
| 2545/46                                                     | 10.50 | 9.82  | 8.50  | 9.90  | 8.50  | 9.77  | 9.77  | 10.50 | 10.50 | 10.50 | 10.50 | 10.90 | 9.97   |
| 2546/47                                                     | 11.00 |       |       |       |       |       |       |       |       |       |       |       | 11.00  |
| ราคาขายส่ง กทม. อย่างรอง ที่มา : กรมการค้าภายใน             |       |       |       |       |       |       |       |       |       |       |       |       |        |
| 2540/41                                                     | 9.55  | 10.18 | 13.39 | 14.18 | 15.29 | 15.29 | 15.29 | 15.29 | 15.29 | 15.20 | 16.23 | 18.75 | 14.49  |
| 2541/42                                                     | -     | 11.50 | 10.15 | 8.50  | 8.50  | 8.50  | 8.50  | 8.50  | 8.50  | 8.50  | 8.59  | 10.50 | 9.11   |
| 2542/43                                                     | -     | 7.50  | 8.93  | 9.00  | 9.43  | 11.00 | 11.00 | -     | -     | -     | -     | -     | 9.48   |
| 2543/44                                                     | 16.50 | 16.50 | 15.64 | 14.80 | 14.50 | 14.50 | 14.50 | -     | -     | -     | -     | -     | 15.28  |
| 2544/45                                                     | 12.00 | 12.00 | 12.00 | 12.00 | 12.00 | 12.00 | 12.00 | 12.00 | 8.48  | -     | -     | -     | 11.61  |
| 2545/46                                                     | 8.00  | 8.00  | 7.25  | 7.25  | 6.61  | 6.50  | 6.50  | 7.50  | 7.50  | 7.50  | 7.50  | 7.50  | 7.30   |
| 2546/47                                                     | 7.50  | 7.50  |       |       |       |       |       |       |       |       |       |       | 7.50   |

## ถั่วลิสง

| 1.การผลิต/ความต้องการใช้(ตัน)     | ปี 2542/43 | ปี2543/44  | ปี2544/45  | ปี2545/46  | ปี2546/47   |
|-----------------------------------|------------|------------|------------|------------|-------------|
| 1.1ผลผลิตโลก                      | 29,260,000 | 31,100,000 | 31,110,000 | 33,172,000 | 33,100,000  |
| 1.2 ผลผลิตไทย                     | 137,526    | 131,897    | 128,816    | 109,810    | 111,206     |
| 1.3 ความต้องการใช้                | 138,029    | 167,638    | 180,901    | 160,316    | 160,000     |
|                                   |            |            |            |            | (ประมาณการ) |
| 1.4 การนำเข้า/ส่งออก              | ปี 2542    | ปี 2543    | ปี 2544    | ปี 2545    | ปี 2546     |
| - นำเข้า                          |            |            |            |            | (ม.ค.-พ.ย.) |
| ถั่วลิสงทั้งเปลือกแห้ง            |            |            |            |            |             |
| ปริมาณ (ตัน)                      |            |            |            |            |             |
| มูลค่า (ล้านบาท)                  | 3,436      | 36,974     | 53,851     | 51,648     | 42,426      |
| กากถั่วลิสง ปริมาณ (ตัน)          | 34.76      | 378.51     | 640.26     | 543.72     | 435.60      |
| มูลค่า (ล้านบาท)                  | 44,011     | 11,540     | 30,078     | 49,657     | 11,096      |
| - ส่งออก                          | 220.12     | 79.45      | 259.13     | 373.05     | 91.08       |
| ถั่วลิสงทั้งเปลือกแห้ง            |            |            |            |            |             |
| ปริมาณ (ตัน)                      |            |            |            |            |             |
| มูลค่า (ล้านบาท)                  | 2,933      | 1,233      | 1,766      | 1,142      | 492         |
|                                   | 11.94      | 11.60      | 15.86      | 15.87      | 6.21        |
| 2. ราคาที่เกษตรกรขายได้ (บาท/กก.) | ปี 2542    | ปี 2543    | ปี 2544    | ปี 2545    | ปี 2546     |
|                                   |            |            |            |            | (ม.ค.-ธ.ค.) |
| - ถั่วลิสงทั้งเปลือกสดคละ         | 6.84       | 7.10       | 7.21       | 7.98       | 8.46        |
| - ถั่วลิสงทั้งเปลือกแห้งคละ       | 11.21      | 11.40      | 11.80      | 10.70      | 15.32       |
| 3. ต้นทุนการผลิต (บาท/กก.)        | 10.00      | 11.42      | 11.26      | 11.18      | na          |

## 4. สภาพปัญหา/สาเหตุ

4.1.ประสิทธิภาพการผลิตต่ำ ต้นทุนการผลิตสูง เนื่องจากขาดแคลนเมล็ดพันธุ์ดี เกษตรกรขาดความรู้ความเข้าใจเกี่ยวกับเทคโนโลยีการผลิตที่เหมาะสม และนิยมปลูกเป็นรายได้เสริม หรือปลูกหัวไร่ปลายนา กระจายทั่วไปไม่แน่นอน



4.2 คุณภาพถั่วลิสงของไทยมีเชื้อราและสาร Aflatoxins ปนเปื้อนในอัตราค่อนข้างสูง เมล็ดเล็ก ความชื้นสูง เจือปน เมล็ดเสียค่อนข้างมาก

4.3 เกษตรกรขาดความรู้ด้านการตลาด เช่น เครื่องชั่งตวงวัด การคัดเกรด การจัดชั้นและการปรับปรุงคุณภาพให้ดีขึ้น ไม่มีการรวมตัวกันในการจำหน่าย ทำให้ขาดอำนาจการต่อรอง

4.4 เกษตรกรไม่มีสถานที่เก็บรักษาเพื่อรอราคาต้องจำหน่ายผลผลิตทันที ทำให้ราคาไม่มีเสถียรภาพและมักเกิดปัญหาาราคาตกต่ำในช่วงที่ผลผลิตออกมาก

4.5 โรงงานสกัดน้ำมันถั่วลิสงมีขนาดเล็ก ประสิทธิภาพในการผลิตต่ำ ทำให้ต้นทุนการผลิตสูง ไม่สามารถแข่งขันกับน้ำมันบริโภคชนิดอื่นได้

4.6 มีการลักลอบนำเข้าตามแนวชายแดนจากจีนและเมียนมาร์ เพราะขนาดเมล็ดที่ใหญ่กว่าและราคาถูกกว่าของไทย

## 5. การแก้ไขปัญหา

5.1.กรณีเกิดปัญหาด้านราคา ขออนุมัติใช้เงินจากกองทุนรวมฯ เพื่อช่วยเหลือเกษตรกรด้านการตลาดและราคาตามความเหมาะสม

5.2.การพัฒนาระบบตลาด เพื่อปรับปรุงกลไกตลาดสินค้าเกษตรในระดับท้องถิ่นและภูมิภาคอย่างเป็นระบบ ได้แก่ จัดตั้งตลาดกลาง การจัดตลาดนัด และการรวมกลุ่มขายถั่วลิสง เพื่อช่วยให้เกษตรกรมีทางเลือก ลดขั้นตอนการตลาด และแก้ไขปัญหาสินค้าล้นตลาดช่วงต้นฤดู ส่งเสริมความรู้ด้านการตลาด ระบบการซื้อขายแบบตลาดกลาง การใช้เครื่องชั่งตวงวัด วิธีการซื้อขายไม่ให้ถูกเอารัดเอาเปรียบ เพื่อสร้างความมั่นใจให้เกษตรกรสามารถต่อรองราคาและได้รับราคาที่เป็นธรรม

5.3.สนับสนุนการแปรรูปและพัฒนาผลิตภัณฑ์ถั่วลิสงตลอดจนขยายตลาดทั้งในประเทศและเพื่อการส่งออกให้เพิ่มขึ้น

## 6. สถานการณ์ปัจจุบัน/แนวโน้ม

6.1.ในปีการผลิต 2546/47 กระทรวงเกษตรและสหกรณ์ได้ประมาณการ (ม.ย.46) ว่าจะมีผลผลิตถั่วลิสงรวม 111,206 ตัน เพิ่มขึ้นจากปีที่ผ่านมาซึ่งมีผลผลิต 109,810 ตัน หรือเพิ่มขึ้นร้อยละ 1.27 เนื่องจากถั่วลิสงสามารถแปรรูปเป็นผลิตภัณฑ์ได้หลายชนิด และให้ผลตอบแทนดีพอสมควร ประกอบกับความต้องการใช้ภายในประเทศมีแนวโน้มเพิ่มมากขึ้น จึงเป็นแรงจูงใจให้เกษตรกรขยายการผลิตเพิ่มขึ้น

ปัจจุบัน เป็นช่วงฤดูการผลิตถั่วลิสงรุ่นปลายฤดูฝน ผลผลิตออกสู่ตลาดกำลังออกสู่ตลาดไม่มากนัก

6.2 เนื่องปริมาณจากสินค้าในตลาดมีไม่มากนัก ในขณะที่ความต้องการอยู่ในเกณฑ์สูงส่งผลให้ราคาถั่วลิสงทั้งเปลือกแห้งคณะที่เกษตรกรขายได้ในปี 2546 อยู่ในระดับสูงอย่างต่อเนื่องโดยมีราคา ก.ก.ละ 15.32 บาท สูงกว่า ก.ก.ละ 10.70 บาทของปีก่อน คิดเป็นร้อยละ 43.18

~~~~~

สำนักส่งเสริมการค้าสินค้าสินค้าเกษตร  
กรมการค้าภายใน  
มกราคม 2547





สุกร

|   | 2543  | 2544   | 2545   | 2546                  | 2547                 |
|---|-------|--------|--------|-----------------------|----------------------|
| 1. ผลผลิต (ล้านตัว)                             | 9.493 | 9.716  | 9.876  | 10.105                | 10.303               |
| 2. ความต้องการภายในประเทศ (ล้านตัว)             | 9.362 | 9.410  | 9.590  | 9.980                 | 10.100               |
| 3. ปริมาณการนำเข้าเนื้อสุกร (ตัน)               | 31.66 | 741    | 395    | 386.99<br>(ม.ค.-พ.ย.) | NA                   |
| 4. ปริมาณการส่งออกเนื้อสุกร (ตัน)               | 5,236 | 10,301 | 11,592 | 8,926<br>(ม.ค.-พ.ย.)  | NA                   |
| 5. ราคาขายส่งสุกรมีชีวิต ตลาด กทม.<br>(บาท/กก.) | 33.86 | 37.12  | 38.41  | 32.82                 | 34.50<br>(12 ม.ค.47) |
| 6. ต้นทุนการผลิตสุกรขุน                         | 31.02 | 32.70  | 34.97  | 35.59<br>(ประมาณการ)  | NA                   |

7. ราคาเฉลี่ย ย้อนหลัง 3 ปี กก.ละ 33.93 บาท

(ราคาช่วงผลผลิตออกมากเดือน ตุลาคม - กุมภาพันธ์ เฉลี่ยย้อนหลัง 3 ปี (2543-2546))

8. สรุปสถานการณ์ ปี 2546

8.1 การผลิต ปริมาณสุกร ปี 2546 เพิ่มขึ้นจาก ปี 2545 ร้อยละ 2.32 เป็นการเพิ่มในส่วนของฟาร์มขนาดกลางและขนาดใหญ่ โดยมีสาเหตุจูงใจจากระดับราคาสุกรมีชีวิตในปี 2544-2545 ที่ค่อนข้างมีเสถียรภาพ

8.2 การตลาด/ปัญหา ราคาสุกรมีชีวิตอ่อนตัวลงอย่างต่อเนื่องและรุนแรง ตั้งแต่ช่วงไตรมาสสุดท้ายของปี 2545 จนถึงไตรมาสแรกของปี 2546 โดยมีสาเหตุจาก 1) ปริมาณสุกรออกสู่ตลาดมากขึ้น จากการขยายการผลิตที่เพิ่มขึ้นมาก 2) ภาวะการค้าปลีกเนื้อสุกรชะลอตัวลงมาก เป็นผลกระทบจากราคาเนื้อสัตว์ชนิดอื่นอ่อนตัวลง โดยเฉพาะไก่เนื้อที่ประสบปัญหาการส่งออกไป EU ทำให้เนื้อไก่ที่จะส่งออกถูกระบายเข้าสู่ตลาดภายในประเทศแทน

8.3 การแก้ไขปัญหา กรมการค้าภายในได้ดำเนินการให้ความช่วยเหลือผู้เลี้ยงสุกรที่ประสบปัญหาราคาสุกรมีชีวิตตกต่ำ โดย 1) เพิ่มช่องทางการจำหน่ายให้ผู้เลี้ยงสุกร ด้วยการจัดหาสถานที่ให้ผู้เลี้ยงสุกรจำหน่ายเนื้อสุกรชำแหละ ราคา 2 กก.100 บาท และ 3 กก.100 บาท (ในพื้นที่ที่ปัญหา มีความรุนแรง) ให้แก่ผู้บริโภคโดยตรง ทั้งในเขตกรุงเทพฯ ปริมณฑล และภูมิภาคทั่วประเทศ ตั้งแต่เดือนธันวาคม 2545-เมษายน 2546 2) รมรงค์ให้มีการบริโภคเพิ่ม ด้วยการจัดมหกรรมหมูอร่อยให้ผู้บริโภคได้รับประทานฟรี 3) ร่วมกับกระทรวงเกษตรและสหกรณ์ กำหนดทิศทางในการดำเนินการแก้ไขปัญหาการเลี้ยงสุกรด้านการตลาด ด้วยการเร่งพัฒนาปรับปรุงโรงฆ่าชำแหละและเขียงจำหน่ายปลีก

ให้ได้มาตรฐาน ผลการดำเนินงาน ปริมาณสุกรส่วนเกินลดลง การค้าสุกรกลับเข้าสู่ภาวะปกติ และราคาสุกรมีชีวิตปรับตัวสูงขึ้นเป็นลำดับ (จากเฉลี่ยต่ำสุด กก.ละ 24.60 บาท ในเดือนมีนาคม 2546 เป็นเฉลี่ย กก.ละ 38.18 บาท ในเดือนพฤษภาคม 2546)

8.4 การส่งออก ในปี 2546 ประเทศผู้นำเข้าสุกรพันธุ์และสุกรมีชีวิต ซึ่งส่วนใหญ่เป็นประเทศเพื่อนบ้านในแถบเอเชียให้ความสนใจนำเข้าสุกรจากไทยมากขึ้น เพิ่มขึ้นจากปี 2545 ถึงร้อยละ 392.5 และ 102.98 ตามลำดับ สำหรับการส่งออกในรูปแบบของเนื้อสุกรสดหรือแช่เย็น หรือแช่เย็นจนแข็ง และเนื้อสุกรแปรรูป ปริมาณการส่งออกกลับลดลงจากปี 2545 ประมาณร้อยละ 21.14 เนื่องจากตลาดส่งออกเนื้อสุกรหลัก คือ ฮองกง ประสบปัญหาการระบาดของโรคซาร์ส ทำให้ภาวะเศรษฐกิจในประเทศซบเซา และส่งผลกระทบต่อตลาดส่งออกเนื้อสุกรของไทยด้วย

## 9. สถานการณ์ปี 2547

9.1 การผลิต สำนักงานเศรษฐกิจการเกษตรได้ประมาณการผลผลิตสุกร ปี 2547 ว่า จะมีจำนวน 10.303 ล้านตัว เพิ่มขึ้นร้อยละ 1.96 เมื่อเปรียบเทียบกับปี 2546 ซึ่งมีจำนวน 10.105 ล้านตัว

9.2 การตลาด ปัจจุบัน (12 ม.ค.2547) ภาวะการค้าปกติ ความต้องการเนื้อสุกรของตลาดในขณะนี้เพิ่มขึ้น ทั้งจากความต้องการของเทศกาลปีใหม่ และการบริโภคทดแทนเนื้อไก่ ที่ได้รับผลกระทบจากข่าวเรื่องโรคระบาด ทำให้ไม่เกิดปัญหาปริมาณสุกรส่วนเกิน ส่งผลให้ราคาสุกรมีชีวิตปรับตัวสูงขึ้น และมีแนวโน้มว่าจะสูงขึ้นต่อเนื่องถึงช่วงเทศกาลตรุษจีน

สำหรับราคาขายส่ง-ขายปลีกสุกรมีความเคลื่อนไหวดังนี้ 1) ราคาขายส่งลูกสุกรทรงตัวอยู่ที่ตัวละ 700 บาท 2) ราคาขายส่งสุกรมีชีวิตปรับตัวสูงขึ้นจาก กก.ละ 33-34 บาท (สัปดาห์สุดท้ายของธันวาคม 2546) เป็น กก.ละ 34-35 บาท (สัปดาห์แรกของมกราคม 2547) 3) ราคาขายปลีกสุกรชำแหละเนื้อแดง ทรงตัวอยู่ที่ กก.ละ 70-75 บาท

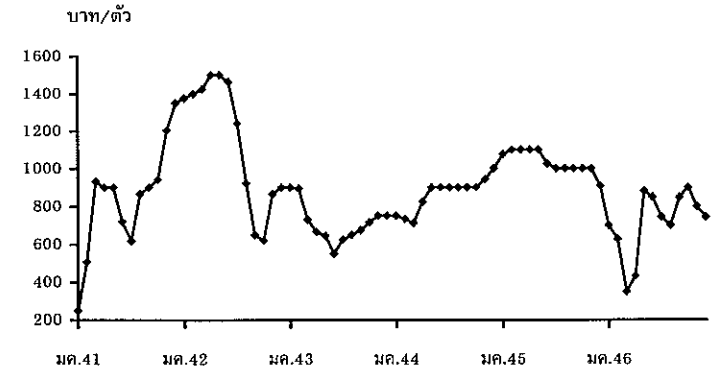
9.3 แนวโน้มการส่งออก คาดว่า ในปี 2547 การส่งออกผลิตภัณฑ์สุกรจะมีการขยายตัวอย่างต่อเนื่อง จากปัจจัยเกื้อหนุนในด้านต่างๆ ได้แก่ 1) นโยบายความปลอดภัยด้านอาหาร เป็นการเสริมสร้างภาพลักษณ์ให้กับประเทศไทย ช่วยแก้ปัญหาเรื่องข้อกีดกันด้านสุขอนามัยได้ในบางส่วน ทำให้สามารถส่งออกได้มากขึ้น 2) นโยบายผลักดันการส่งออกของรัฐบาล โดยการเพิ่มประสิทธิภาพการผลิต และส่งเสริมให้มีการวิจัยเพื่อพัฒนาและแก้ไขปัญหาการส่งออก สำหรับสินค้าสุกร ได้ตั้งเป้าหมายที่ประเทศญี่ปุ่น ซึ่งเป็นตลาดรองรับรายใหญ่ของไทย 3) นโยบายเชิงรุกในการเจรจาเปิดเสรีการค้าในรูปแบบทวิภาคีกับประเทศคู่ค้าสำคัญ ซึ่งจะมีผลต่อการลดอุปสรรคทางการค้าระหว่างกัน 4) ความต้องการสินค้าเกษตรในตลาดโลกเพิ่มขึ้น จากปัญหาธรรมชาติที่ส่งผลกระทบต่อหลายประเทศต้องนำเข้าเพิ่มขึ้น

◇◆◆◆◆◇◆◆◆◆◇◆◆◆◆◇◆◆◆◆◇

สถิติราคาขายส่ง-ขายปลีกสุกรตลาด กทม. พ.ศ. 2541-2546

ราคาขายส่งสุกร (12 กก/ตัว)

|      | มค.   | กพ.   | มีค.  | เมย.  | พค.   | มิย.  | กค.   | สค.   | กย.   | ตค.   | พย.   | ธค.   | เฉลี่ย |
|------|-------|-------|-------|-------|-------|-------|-------|-------|-------|-------|-------|-------|--------|
| 2541 | 250   | 508   | 934   | 900   | 900   | 720   | 618   | 865   | 900   | 945   | 1,205 | 1,340 | 840    |
| 2542 | 1,375 | 1,400 | 1,425 | 1,500 | 1,500 | 1,464 | 1,243 | 924   | 650   | 620   | 864   | 900   | 1,155  |
| 2543 | 900   | 895   | 730   | 665   | 645   | 550   | 624   | 650   | 674   | 714   | 750   | 750   | 712    |
| 2544 | 750   | 734   | 711   | 826   | 900   | 900   | 900   | 900   | 900   | 900   | 945   | 1,000 | 864    |
| 2545 | 1,077 | 1,100 | 1,100 | 1,100 | 1,100 | 1,025 | 1,000 | 1,000 | 1,000 | 1,000 | 1,000 | 908   | 1,034  |
| 2546 | 700   | 626   | 352   | 433   | 879   | 848   | 743   | 700   | 845   | 900   | 800   | 743   | 714    |



ราคาขายส่งสุกรมียูวิต (ฟาร์ม)

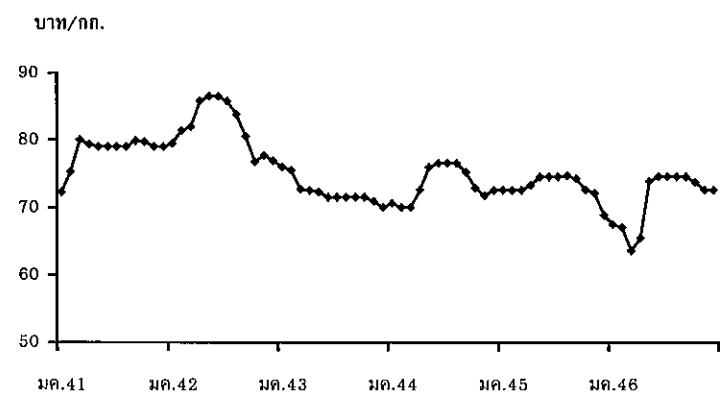
|      | มค.   | กพ.   | มีค.  | เมย.  | พค.   | มิย.  | กค.   | สค.   | กย.   | ตค.   | พย.   | ธค.   | เฉลี่ย |
|------|-------|-------|-------|-------|-------|-------|-------|-------|-------|-------|-------|-------|--------|
| 2541 | 29.00 | 33.95 | 39.82 | 38.72 | 40.59 | 40.47 | 38.90 | 42.05 | 41.77 | 40.52 | 41.55 | 42.50 | 39.15  |
| 2542 | 43.75 | 45.20 | 46.05 | 47.89 | 49.50 | 48.05 | 45.55 | 41.40 | 36.64 | 29.35 | 37.00 | 36.05 | 42.20  |
| 2543 | 34.55 | 34.55 | 31.33 | 34.26 | 34.88 | 34.14 | 35.24 | 34.86 | 33.50 | 34.07 | 33.91 | 31.06 | 33.86  |
| 2544 | 30.55 | 30.92 | 32.50 | 37.55 | 41.83 | 42.50 | 39.78 | 39.32 | 38.90 | 36.52 | 37.05 | 38.00 | 37.12  |
| 2545 | 37.43 | 36.61 | 38.38 | 40.39 | 40.50 | 39.10 | 40.07 | 40.69 | 40.58 | 38.89 | 36.29 | 32.03 | 38.41  |
| 2546 | 28.50 | 27.13 | 24.60 | 26.31 | 38.18 | 38.93 | 36.50 | 34.20 | 36.00 | 35.83 | 33.75 | 33.88 | 32.82  |



ราคาเฉลี่ย ย้อนหลัง 3 ปี (2543-2546) ช่วงผลผลิตออกมากเดือน ตุลาคม - กุมภาพันธ์ = กก.ละ 33.93 บาท

ราคาขายปลีกสุกรชำแหละเนื้อแดง

|      | มค.   | กพ.   | มีค.  | เมย.  | พค.   | มิย.  | กค.   | สค.   | กย.   | ตค.   | พย.   | ธค.   | เฉลี่ย |
|------|-------|-------|-------|-------|-------|-------|-------|-------|-------|-------|-------|-------|--------|
| 2541 | 72.30 | 75.26 | 80.00 | 79.33 | 79.00 | 79.00 | 79.00 | 79.00 | 79.86 | 79.71 | 79.00 | 79.00 | 78.37  |
| 2542 | 79.50 | 81.40 | 82.00 | 85.83 | 86.50 | 86.50 | 85.78 | 83.81 | 80.50 | 76.75 | 77.70 | 76.90 | 81.93  |
| 2543 | 76.00 | 75.50 | 72.67 | 72.50 | 72.30 | 71.50 | 71.50 | 71.50 | 71.50 | 71.50 | 70.89 | 70.00 | 72.28  |
| 2544 | 70.60 | 70.00 | 70.00 | 72.55 | 75.86 | 76.50 | 76.50 | 76.50 | 75.15 | 72.86 | 71.73 | 72.50 | 73.40  |
| 2545 | 72.50 | 72.50 | 72.50 | 73.24 | 74.50 | 74.50 | 74.50 | 74.69 | 74.21 | 72.55 | 72.07 | 68.81 | 73.05  |
| 2546 | 67.50 | 67.03 | 63.64 | 65.44 | 73.84 | 74.50 | 74.50 | 74.50 | 74.50 | 73.67 | 72.50 | 72.50 | 71.18  |



## ไข่ไก่

## 1. การผลิตและการส่งออก

|                       | 2543   | 2544  | 2545  | 2546  | 2547     |
|-----------------------|--------|-------|-------|-------|----------|
| ผลผลิต (ล้านฟอง)      | 8,541  | 8,094 | 8,333 | 8,558 | 9,108    |
| บริโภคภายใน (ล้านฟอง) | 8,461  | 8,054 | 8,283 | 8,514 | 8,574    |
| ส่งออก (ล้านฟอง)      | 89.00  | 40.00 | 38.51 | 147   | 273.07   |
| มูลค่า (ล้านบาท)      | 123.86 | 64.60 | 68.20 | 237   | NA       |
| ต้นทุน (บาท/ฟอง)      | 1.43   | 1.48  | 1.54  | NA    | NA       |
| 2. ราคา ไข่ไก่สดคละ   | 1.17   | 1.50  | 1.41  | 1.42  | 1.90     |
| ณ แหล่งผลิต(บาท/ฟอง)  |        |       |       | ๖๘.46 | (16 มค.) |

## 3. ปัญหา/อุปสรรค

ในช่วงปลายปี 2546 เกิดโรคระบาดในไก่ไข่ ส่งผลให้แม่ไก่ไข่สูญเสียไป จำนวนแม่ไก่ยืนกรงต้นปี 2547 น้อยลงในขณะที่ผู้เลี้ยงขาดความมั่นใจว่าจะควบคุมโรคได้ จึงชะลอการนำไก่ไข่เข้าเลี้ยงทดแทนไก่ที่สูญเสีย จำนวนไข่ไก่ในตลาดลดลง ทำให้ระดับราคาไข่ไก่ในช่วงมกราคม 2547 มีแนวโน้มสูงขึ้นอย่างต่อเนื่อง ผู้บริโภคอาจได้รับความเดือดร้อนจากราคาไข่ที่สูงขึ้น

## 4. มาตรการในการแก้ไขปัญหาการตลาดไข่ไก่

## ไข่ไก่ราคาสูง

1. ลดขั้นตอนการตลาด โดยการจัดจำหน่ายไข่ไก่แก่ผู้บริโภคโดยตรง
2. ประสานกรมปศุสัตว์ให้เร่งป้องกันและกำจัดโรคระบาดโดยเร็ว พร้อมหาทางเพิ่มปริมาณการเลี้ยงในแหล่งที่ไม่มีภาระโรคทดแทน

## ไข่ไก่ราคาต่ำ

1. จัดตั้งคณะกรรมการไข่ไก่แห่งชาติ (Egg Board) ดูแลทั้งระบบ
2. ยกฐานะระเบียบสำนักนายกรัฐมนตรีว่าด้วยการพัฒนาไข่ไก่และผลิตภัณฑ์ พ.ศ. 2546 ให้คณะรัฐมนตรีพิจารณา ทบทวนการเห็นชอบ ระเบียบนี้จะใช้กำกับดูแลอาชีพการเลี้ยงไก่ไข่ทั้งระบบ
3. ขึ้นทะเบียนผู้นำเข้าไก่พันธุ์(GS/PS) และผู้ผลิตลูกไก่ไข่
4. ขึ้นทะเบียนผู้เลี้ยงไก่ไข่ทุกราย



5. เกษตรกรผู้เลี้ยงไก่ไข่ทุกฟาร์มที่เลี้ยง 5,000 ตัวขึ้นไป ต้องอยู่ภายใต้การควบคุม โดยใช้กฎหมายสิ่งแวดล้อม

6 กรมปศุสัตว์ได้รับอนุมัติยืมเงินจากกองทุนสงเคราะห์เกษตรกร จำนวน 15 ล้านบาท เพื่อใช้เป็นเงินทุนหมุนเวียนปลอดดอกเบี้ย นำไปช่วยเหลือผู้เลี้ยงที่นำไข่ไก่เข้าเก็บสต็อกตามที่ กรมการค้าภายในระดมไข่ไก่ส่วนเกินเข้าเก็บในห้องเย็นของ อคส. และห้องเย็นของเอกชนในส่วน ภูมิภาค ระยะเวลาดำเนินการ 3 เดือน (มี.ค. - พ.ค. 46) ซึ่งเป็นช่วงที่ไข่ไก่ล้นตลาด

#### 6. สถานการณ์ปัจจุบันและแนวโน้ม

1. ในช่วง พ.ย. - ธ.ค. 46 เกิดโรคระบาดในสัตว์ปีก มีการสูญเสียแม่ไก่ไข่ ส่งผลให้ ระดับไข่เกรดคละหน้าฟาร์มปรับตัวสูงขึ้นจาก 1.50 บาท มาเป็น 1.90 บาท ในเดือนมกราคม

2. คณะทำงานติดตามงานตามแผนปฏิบัติงานด้านการผลิตการตลาดไข่ไก่และผลิตภัณฑ์ ปี 2546 ได้กำหนดราคาต้นทุนลูกไก่ไข่เฉลี่ย ณ วันที่ 28 ต.ค.46 ที่ 14 บาท/ตัว ราคาขึ้นสูงอยู่ที่ 17.50 บาท/ตัว ราคาขั้นต่ำอยู่ที่ 10.50 บาท/ตัว ซึ่งราคากลางจะเปลี่ยนแปลงเมื่อคณะทำงาน พิจารณาต้นทุนราคาลูกไก่ไข่ได้กำหนดราคากลาง

◇◆◆◆◇◆◆◆◇◆◆◆◆

สำนักส่งเสริมการค้าสินค้าเกษตร  
มกราคม 2547

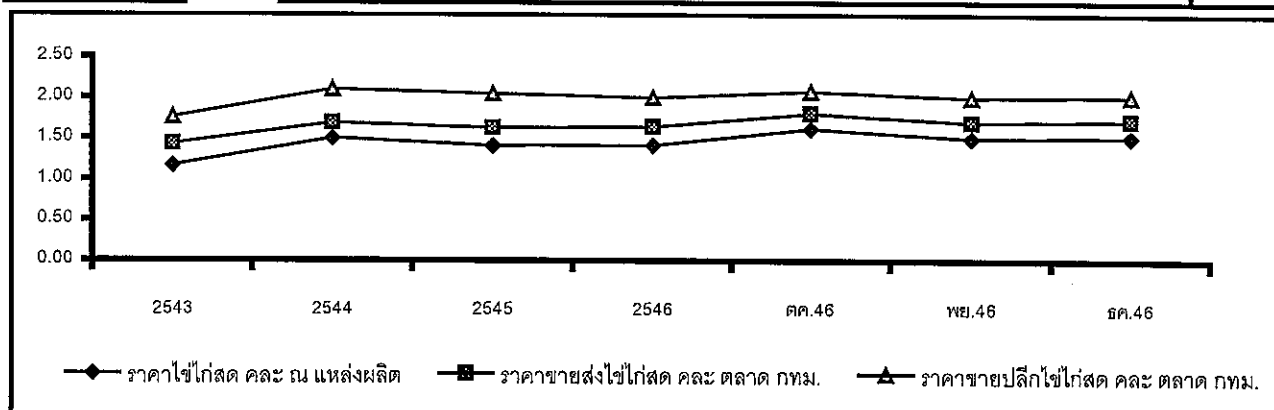
## สถิติราคาขายส่ง-ขายปลีกไข่ไก่สด คณะ วิทยาลัยเกษตรกรรม

ปี 2542 - 2547

D:ไข่ไก่ 45 F:ราคาไข่ไก่สด

หน่วย : บาท/ฟอง

| ปี  | มค.   | กพ.     | มีค.  | เมย.  | พค.   | มิย.  | กค.   | สค.   | กย.   | ตค.   | พย.   | ธค.   | เฉลี่ย |
|---|-------|---------|-------|-------|-------|-------|-------|-------|-------|-------|-------|-------|--------|
| <b>ราคาขายส่งลูกไก่ไข่ทั่วไป(บาท/ตัว)</b> |       |         |       |       |       |       |       |       |       |       |       |       |        |
| 2542                                      | 17.75 | 19.00   | 19.00 | 19.00 | 19.00 | 19.00 | 19.00 | 19.00 | 18.36 | 16.75 | 14.50 | 14.50 | 17.91  |
| 2543                                      | 16.10 | 16.21   | 15.28 | 11.15 | 8.72  | 8.50  | 8.50  | 8.50  | 9.74  | 10.50 | 10.50 | 10.50 | 11.18  |
| 2544                                      | 8.59  | 10.40   | 13.41 | 14.35 | 14.50 | 15.45 | 15.50 | 16.50 | 17.30 | 18.40 | 17.77 | 17.50 | 14.97  |
| 2545                                      | 17.50 | 17.50   | 17.50 | 17.50 | 17.50 | 17.90 | 19.36 | 18.50 | 18.50 | 16.50 | 12.59 | 10.83 | 16.81  |
| 2546                                      | 8.41  | 10.03   | 11.50 | 13.06 | 14.55 | 15.50 | 15.50 | 15.50 | 15.90 | 15.50 | 15.50 | 15.50 | 13.87  |
| 2547                                      | 1.90  | (16มค.) |       |       |       |       |       |       |       |       |       |       |        |
| <b>ราคาขายส่งไข่สด คณะ แหล่งผลิต</b>      |       |         |       |       |       |       |       |       |       |       |       |       |        |
| 2542                                      | 1.74  | 1.60    | 1.56  | 1.57  | 1.67  | 1.70  | 1.67  | 1.55  | 1.43  | 1.35  | 1.26  | 1.37  | 1.54   |
| 2543                                      | 1.22  | 1.10    | 1.18  | 1.11  | 1.18  | 1.20  | 1.20  | 1.31  | 1.35  | 1.16  | 1.05  | 1.02  | 1.17   |
| 2544                                      | 1.01  | 1.33    | 1.44  | 1.37  | 1.47  | 1.55  | 1.62  | 1.71  | 1.74  | 1.64  | 1.53  | 1.60  | 1.50   |
| 2545                                      | 1.54  | 1.48    | 1.46  | 1.50  | 1.58  | 1.53  | 1.40  | 1.45  | 1.38  | 1.23  | 1.22  | 1.17  | 1.41   |
| 2546                                      | 1.02  | 1.16    | 1.25  | 1.26  | 1.42  | 1.54  | 1.55  | 1.56  | 1.63  | 1.62  | 1.50  | 1.52  | 1.42   |
| 2547                                      | 1.90  | (16มค.) |       |       |       |       |       |       |       |       |       |       |        |
| <b>ราคาขายส่งไข่ไก่สด คณะ ตลาด กทม.</b>   |       |         |       |       |       |       |       |       |       |       |       |       |        |
| 2542                                      | 2.01  | 1.86    | 1.81  | 1.83  | 1.95  | 1.98  | 1.94  | 1.80  | 1.69  | 1.60  | 1.55  | 1.68  | 1.81   |
| 2543                                      | 1.53  | 1.40    | 1.46  | 1.34  | 1.42  | 1.44  | 1.44  | 1.55  | 1.59  | 1.40  | 1.28  | 1.25  | 1.43   |
| 2544                                      | 1.24  | 1.49    | 1.64  | 1.55  | 1.61  | 1.77  | 1.84  | 1.92  | 1.95  | 1.86  | 1.73  | 1.72  | 1.69   |
| 2545                                      | 1.75  | 1.67    | 1.66  | 1.70  | 1.81  | 1.77  | 1.64  | 1.64  | 1.59  | 1.45  | 1.43  | 1.41  | 1.63   |
| 2546                                      | 1.27  | 1.41    | 1.48  | 1.49  | 1.66  | 1.78  | 1.79  | 1.79  | 1.83  | 1.81  | 1.70  | 1.72  | 1.64   |
| 2547                                      | 2.10  | (16มค.) |       |       |       |       |       |       |       |       |       |       |        |
| <b>ราคาขายปลีกไข่ไก่สด คณะ ตลาด กทม.</b>  |       |         |       |       |       |       |       |       |       |       |       |       |        |
| 2542                                      | 2.30  | 2.23    | 2.16  | 2.14  | 2.23  | 2.23  | 2.21  | 2.16  | 2.12  | 2.00  | 1.93  | 1.93  | 2.14   |
| 2543                                      | 1.88  | 1.73    | 1.73  | 1.73  | 1.73  | 1.73  | 1.73  | 1.80  | 1.83  | 1.78  | 1.73  | 1.73  | 1.76   |
| 2544                                      | 1.73  | 1.84    | 2.01  | 1.99  | 2.35  | 2.13  | 2.17  | 2.19  | 2.28  | 2.23  | 2.15  | 2.18  | 2.10   |
| 2545                                      | 2.16  | 2.08    | 2.08  | 2.08  | 2.16  | 2.16  | 2.08  | 2.08  | 2.04  | 1.94  | 1.92  | 1.87  | 2.05   |
| 2546                                      | 1.74  | 1.87    | 1.93  | 1.93  | 2.03  | 2.10  | 2.10  | 2.10  | 2.10  | 2.08  | 2.00  | 2.02  | 2.00   |
| 2547                                      | 2.26  | (16มค.) |       |       |       |       |       |       |       |       |       |       |        |



## เกลือทะเล

|                                 |           |           |            |           |               |
|---------------------------------|-----------|-----------|------------|-----------|---------------|
| 1. ผลผลิตและความต้องการใช้      | ปี 2542   | ปี 2543   | ปี 2544    | ปี 2545   | ปี 2546       |
| ผลผลิตโลก (ตัน)                 | NA        | NA        | NA         | NA        | NA            |
| ผลผลิตไทย (ตัน)                 | 622,000   | 661,320   | 421,620    | 607,100   | 810,000       |
| การนำเข้า ปริมาณ (ตัน)          | 66,803.30 | 66,868.80 | 159,575.10 | 82,572.00 | 34,723.00     |
| มูลค่า (ล้านบาท)                | 70.32     | 62.53     | 153.50     | 65.68     | 29.67         |
|                                 |           |           |            |           | (ม.ค.-ก.ย.46) |
| การส่งออก ปริมาณ (ตัน)          | 4,183.49  | 4,139.78  | 1,005.77   | 669.77    | 852.45        |
| มูลค่า (ล้านบาท)                | 7.97      | 8.44      | 9.48       | 3.38      | 4.49          |
|                                 |           |           |            |           | (ม.ค.-ก.ย.46) |
| 2. ราคา (บาท/ตัน)               | 1,625.35  | 1,609.15  | 1,727.66   | 1,297.55  | 1,113.20      |
|                                 |           |           |            |           | (ธ.ค.46)      |
| 3. ต้นทุน จ.สมุทรสาคร (บาท/ตัน) | 550.00    | 550.00    | 550.00     | 600.00    | 667.00        |
| 4. สภาพปัญหา/สาเหตุ             |           |           |            |           |               |

1. ราคาเกลือจะอ่อนตัวลงในช่วงเดือนมกราคม - พฤษภาคมของทุกปี เนื่องจากเป็นช่วงฤดูร้อนผลผลิตออกมาก

2. ปี 2546 ราคาเกลือจะอยู่ในเกณฑ์ต่ำ เนื่องจากผลผลิตมาก ประกอบกับมีการแข่งขันจากเกลือสินเธาว์ และน้ำเกลือสินเธาว์จากภาคตะวันออกเฉียงเหนือ นอกจากนี้เกลือมีคุณภาพต่ำลง มีสิ่งเจือปนและสีคล้ำ ทำให้ไม่สามารถแข่งขันได้เท่าที่ควร

#### 5. มาตรการแก้ไขในอดีต

ปี 2541 เกิดปัญหาราคาเกลือตกต่ำ คชก. ได้มีมติ (3 ก.พ.42) อนุมัติเงินทุนหมุนเวียนปลอดดอกเบี้ย จำนวน 60 ล้านบาท ให้สหกรณ์การเกษตรนาเกลือนำไปรับซื้อ/จำหน่ายเกลือจากเกษตรกรตันละ 887 บาท

ผลการดำเนินงานรับซื้อเกลือได้ 975 ตัน มูลค่า 0.680 ล้านบาท รับจำหน่ายเกลือได้ 36,810 ตัน มูลค่า 22.85 ล้านบาท และราคาเกลือได้ขยับตัวสูงขึ้น จากราคาเฉลี่ยตันละ 661.11 บาท ในเดือน ก.พ.42 เป็นต้นละ 2,038.89 บาท ในเดือน ธ.ค.42

#### 6. สถานการณ์ปัจจุบัน

ในช่วงปลายเดือน ธ.ค. 46 ผลผลิตเกลือ ปี 2546/47 ของจังหวัดเพชรบุรีเริ่มทยอยออกสู่ตลาด ในขณะที่ผลผลิตเกลือของจังหวัดสมุทรสาครและสมุทรสงครามยังออกสู่ตลาดไม่มาก ทำให้ราคาเกลือยังอยู่ในเกณฑ์ดี โดยราคาเกลือที่เกษตรกรขายได้เฉลี่ยเดือน ธ.ค. 46 กก.ละ 1,113.20 บาท สูงกว่าเดือนก่อน กก.ละ 38.67 บาท



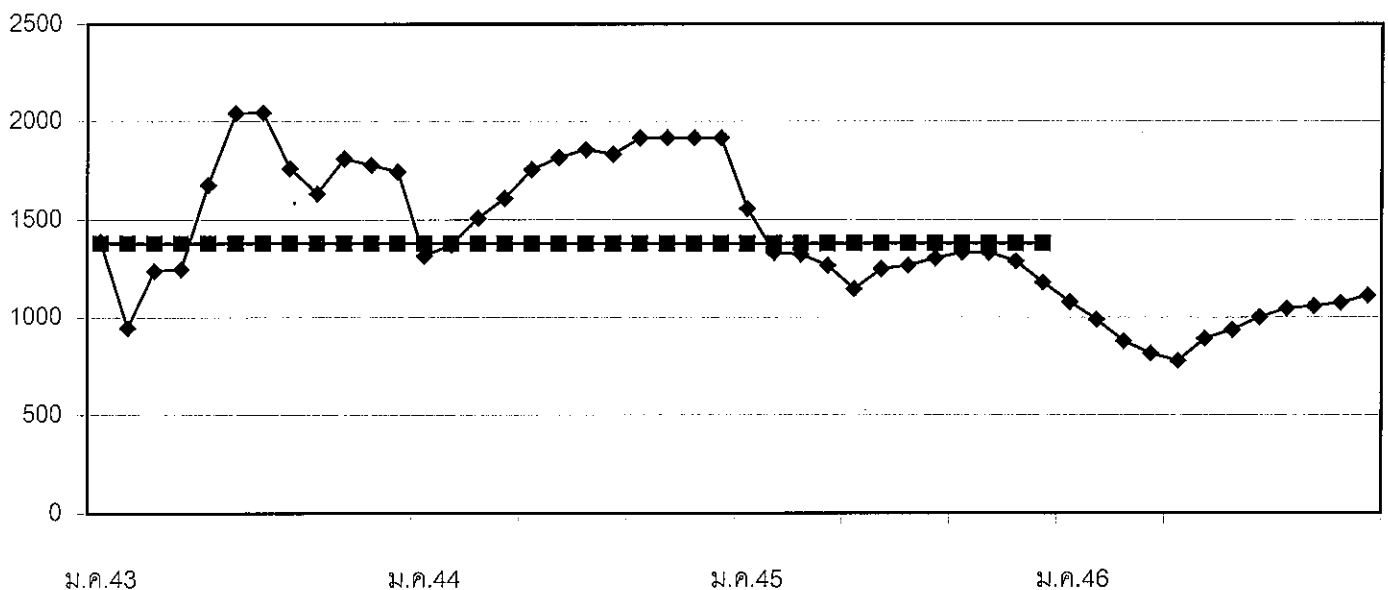
## ราคาเกลือที่เกษตรกรขายได้

หน่วย : บาท/ตัน

| ปี   | ม.ค.     | ก.พ.     | มี.ค.    | เม.ย.    | พ.ค.     | มิ.ย.    | ก.ค.     | ส.ค.     | ก.ย.     | ต.ค.     | พ.ย.     | ธ.ค.     | เฉลี่ย   |
|------|----------|----------|----------|----------|----------|----------|----------|----------|----------|----------|----------|----------|----------|
| 2541 | 511.11   | 466.67   | 488.89   | 450.00   | 388.89   | 416.67   | 433.33   | 466.67   | 494.45   | 477.78   | 500.00   | 522.22   | 936.07   |
| 2542 | 511.11   | 661.11   | 777.78   | 1,511.11 | 1,866.67 | 2,158.33 | 2,111.11 | 1,755.55 | 1,744.45 | 2,123.61 | 2,244.44 | 2,038.89 | 1,625.35 |
| 2543 | 1,388.89 | 944.44   | 1,238.89 | 1,246.89 | 1,677.78 | 2,040.74 | 2,044.44 | 1,761.11 | 1,633.33 | 1,811.11 | 1,777.78 | 1,744.45 | 1,609.15 |
| 2544 | 1,315.55 | 1,372.22 | 1,508.22 | 1,608.15 | 1,755.55 | 1,816.67 | 1,855.55 | 1,833.33 | 1,916.67 | 1,916.67 | 1,916.67 | 1,916.67 | 1,727.66 |
| 2545 | 1,556.67 | 1,333.33 | 1,324.45 | 1,266.30 | 1,146.85 | 1,250.00 | 1,266.67 | 1,305.25 | 1,333.33 | 1,333.33 | 1,289.44 | 1,265.00 | 1,297.55 |
| 2546 | 1,079.26 | 989.36   | 878.01   | 815.55   | 777.78   | 891.22   | 937.33   | 1,002.33 | 1,045.24 | 1,058.89 | 1,074.53 | 1,113.20 | 971.89   |

ที่มา : กรมส่งเสริมสหกรณ์และสำนักงานการค้าภายในจังหวัด

ราคาเฉลี่ยรายเดือน 3 ปี ช่วงที่ผลผลิตออกมาก (ม.ค.-พ.ค.) ปี 2543-45 ตันละ 1,378.95 บาท



## ถั่วเหลือง

| 1. ผลผลิตและความต้องการใช้ (ล้านตัน)     | ปี 2544 | ปี 2545 | ปี 2546                     |         |
|--|---------|---------|-----------------------------|---------|
| 1.1 ผลผลิตโลก                            | 175.180 | 184.870 | 196.660                     |         |
| 1.2 ผลผลิตไทย                            | 0.279   | 0.262   | 0.268                       |         |
| - ถั่วฤดูแล้ง                            | 0.168   | 0.150   | 0.156                       |         |
| - ถั่วฤดูฝน                              | 0.111   | 0.112   | 0.112                       |         |
| 1.3 ความต้องการใช้ (สศก.)                | 1.642   | 1.790   | 1.968                       |         |
| 1.4 นำเข้า                               | 1.363   | 1.529   | 1.700                       |         |
| 1.5 ส่งออก                               | 0.0003  | 0.0008  | 0.0007                      |         |
|  |         |         | (มก.-พย.46 = 1,656,529 ตัน) |         |
|  |         |         | (มก.-พย.46 = 524 ตัน)       |         |
| 2. ต้นทุนการผลิต (บาท/กก.)               | 8.21    | 8.14    | 8.14                        |         |
| 3. ราคา (บาท/กก.)                        | ปี 2544 | ปี 2545 | พ.ย. 46                     | ธ.ค. 46 |
| 3.1 เกษตรกรขายได้                        |         |         |                             |         |
| - ชนิดคละ                                | 9.72    | 10.17   | 11.10                       | 11.64   |
| 3.2 ขายส่ง กทม.                          |         |         |                             |         |
| - เกรดแปรรูปผลิตภัณฑ์อาหาร               | 14.46   | 15.00   | 15.36                       | 15.50   |
| - เกรดสกัดน้ำมัน                         | 11.25   | 12.00   | 13.14                       | 14.50   |
| 3.3 ซื้อขายล่วงหน้าตลาดชิคาโก (US. No.2) |         |         |                             |         |
| - บาท/กก.                                | 7.49    | 9.12    | 11.19                       | 11.28   |
| - เหรียญสหรัฐ/ตัน                        | 168.70  | 210.16  | 279.72                      | 283.18  |

## 4. สภาพปัญหา/สาเหตุ

ผลผลิตเมล็ดถั่วเหลืองในประเทศมีไม่เพียงพอกับความต้องการใช้ต้องนำเข้าจากต่างประเทศร้อยละ 90 ทั้งนี้เพื่อใช้ในอุตสาหกรรมสกัดน้ำมันพืช อุตสาหกรรมผลิตอาหารสัตว์ และอุตสาหกรรมแปรรูปผลิตภัณฑ์อาหาร

## 5 มาตรการแก้ไขปัญหา

## นโยบายและมาตรการนำเข้าเมล็ดถั่วเหลือง

การกำหนดนโยบายและมาตรการนำเข้าเมล็ดถั่วเหลืองเป็นอำนาจหน้าที่ของคณะกรรมการนโยบายถั่วเหลืองและพืชน้ำมันอื่น ซึ่งได้รับการแต่งตั้งจากคณะรัฐมนตรี โดยมี รองนายกรัฐมนตรีที่กำกับการบริหารราชการกระทรวงเกษตรและสหกรณ์ เป็นประธาน ผู้แทนจากหน่วยราชการและเอกชนที่เกี่ยวข้อง เป็นกรรมการ เลขาธิการสำนักงานเศรษฐกิจการเกษตร เป็นกรรมการและเลขานุการ

## 5.1 การนำเข้าจากประเทศสมาชิกองค์การการค้าโลก (WTO)

## 5.1.1 ตามข้อผูกพัน WTO ปี 2546

- ในโควตา ปริมาณนำเข้าต่ำสุดจำนวน 10,864 ตัน อากรนำเข้าสูงสุด ร้อยละ 20
- นอกโควตา อากรนำเข้าสูงสุด ร้อยละ 80.9

### 5.1.2 ประเทศไทยเปิดตลาดนำเข้าเมล็ดถั่วเหลือง ปี 2546 (มติกรม. 24 ธค.45)

ไม่จำกัดปริมาณและช่วงเวลานำเข้า อกรนำเข้าในโควตาร้อยละ 0 นอกโควตาร้อยละ 81.80

เงื่อนไข 1) ให้ผู้มีสิทธินำเข้าในโควตาเป็นผู้มีสิทธินำเข้ารายเดิมเช่นเดียวกับ ปี 2545 (ส.ผู้ผลิตน้ำมัน ถั่วเหลืองและรำข้าว ส.ผู้ผลิตอาหารสัตว์ไทย ส.ปศุสัตว์ไทย ส.ผู้เลี้ยงไก่เนื้อเพื่อการส่งออก ส.ส่งเสริมผู้ใช้วัตถุดิบอาหารสัตว์ ส.ผู้ผลิต ไก่เพื่อส่งออกไทย บจ. กรีนสโปกด ฯ บจ. แลกคาชอย บมจ. ไทยเทพรสผลิตภัณฑ์อาหาร บจ. แครี่พลัส หจก.โคราชจีแซ และ บจ. เสริมสุข ฯ) หากมีผู้ยื่นขอสิทธินำเข้ารายใหม่ให้อยู่ในดุลยพินิจของฝ่ายเลขานุการคณะกรรมการนโยบายถั่วเหลืองและ พืชน้ำมันอื่น (สำนักงานเศรษฐกิจการเกษตร) ซึ่งในปี 2546 นี้ อนุมัติผู้มีสิทธินำเข้าเพิ่มเติมอีก 1 ราย คือ บจ.ไทยซิม

2) ผู้มีสิทธินำเข้าต้องรับซื้อเมล็ดถั่วเหลืองที่ผลิตในประเทศจากเกษตรกรทั้งหมด ดังนี้

- เกรดสกัดน้ำมัน ราคาไม่ต่ำกว่า กก.ละ 10 บาท ณ ไร่นา หรือ กก.ละ 11 บาท ณ หน้าโรงงาน ตลาด กทม.
- เกรดผลิตอาหารสัตว์ ราคาไม่ต่ำกว่า กก.ละ 10.50 บาท ณ ไร่นา หรือ กก.ละ 11.50 บาท ณ หน้าโรงงาน ตลาด กทม.
- เกรดแปรรูปผลิตภัณฑ์อาหาร ราคาไม่ต่ำกว่า กก.ละ 12.50 บาท ณ ไร่นา หรือ กก.ละ 13.50 บาท ณ หน้าโรงงาน ตลาด กทม.

คณะกรรมการนโยบายถั่วเหลืองและพืชน้ำมันอื่น ได้แต่งตั้งคณะอนุกรรมการกำกับดูแล ติดตาม การรับซื้อเมล็ดถั่วเหลืองภายในประเทศ และการใช้เมล็ดถั่วเหลืองนำเข้า เพื่อกำกับดูแลและติดตามการรับซื้อเมล็ดถั่วเหลือง ที่ผลิตในประเทศ และการใช้เมล็ดถั่วเหลืองนำเข้าของผู้มีสิทธินำเข้าเมล็ดถั่วเหลืองในโควตาให้เป็นไปตามนโยบาย เงื่อนไขและมาตรการนำเข้าเมล็ดถั่วเหลือง โดยมี เลขานุการสำนักงานเศรษฐกิจการเกษตร เป็นประธาน คณะอนุกรรมการ ฯ ได้แต่งตั้ง คณะทำงานติดตามการรับซื้อเมล็ดถั่วเหลืองระดับจังหวัด จำนวน 28 จังหวัด เพื่อดูแล ติดตามการรับซื้อ และการจำหน่ายเมล็ดถั่วเหลืองภายในจังหวัด โดยมี เกษตรจังหวัด เป็นประธาน

### 5.2 การนำเข้าจากประเทศไม่ใช่สมาชิก WTO

ต้องขออนุญาตนำเข้า อกรนำเข้าร้อยละ 6

#### 6. สถานการณ์

ราคาถั่วเหลืองในประเทศสูงขึ้นจากเดือนที่ผ่านมา เนื่องจากผลผลิตออกสู่ตลาดลดลงและมีคุณภาพดีขึ้น ประกอบกับราคาตลาดต่างประเทศสูงขึ้น

ราคาซื้อขายล่วงหน้าตลาดชิคาโกเฉลี่ย ธ.ค.46 สูงขึ้นจากเดือนที่ผ่านมา เนื่องจากคาดว่าอุปทานถั่วเหลืองจะดิ่งตัว โดยกระทรวงเกษตรสหรัฐฯ คาดว่าผลผลิตถั่วเหลืองโลกจะลดลงเหลือ 199.46 ล้านตัน จาก 201.48 ล้านตันที่ได้คาดไว้ ณ พ.ย.46 ส่งผลให้สต็อกถั่วเหลืองโลกลดลงเหลือ 36.07 ล้านตัน จาก 36.75 ล้านตันที่ได้คาดไว้ ณ พ.ย.46 และการพบ โรคไวรัสร้ายแรงในสหรัฐฯ อาจจะมีคำสั่งห้ามใช้อาหารสัตว์ที่ผลิตจากเนื้อสัตว์และเศษกระดูก รวมทั้งผู้บริโภคมองจะ หันมาบริโภคไก่และหมูแทนเนื้อวัว ซึ่งจะส่งผลให้ความต้องการใช้กากถั่วเหลืองมีเพิ่มมากขึ้น อย่างไรก็ตาม สภาพอากาศที่ดีต่อผลผลิตในบราซิลและอาร์เจนตินา หนุนการเจริญเติบโตในช่วงแรกของผลผลิตที่จะสูงเป็นประวัติการณ์

สำนักส่งเสริมการค้าสินค้าเกษตร  
กรมการค้าภายใน  
ม.ค. 47

NEWPRICE : ราคารายเดือน

หน่วย:บาท/กก.

|  | มค.    | กพ.    | มีค.   | เมย.   | พค.    | มิย.   | กค.    | สค.    | กย.    | ตค.    | พย.    | ธค.    | เฉลี่ย |
|--|--------|--------|--------|--------|--------|--------|--------|--------|--------|--------|--------|--------|--------|
| <b>1. ราคาเมล็ดถั่วเหลืองชนิดคละที่เกษตรกรขายได้</b>   |        |        |        |        |        |        |        |        |        |        |        |        |        |
| ปี 2540  | 8.78   | -      | 8.56   | 8.40   | 8.61   | 7.85   | -      | 7.63   | 8.89   | 9.85   | 10.16  | 10.53  | 9.22   |
| ปี 2541  | 12.27  | 11.90  | 11.66  | 10.52  | 11.07  | 11.25  | -      | 9.26   | 10.00  | 9.76   | 9.94   | 10.35  | 10.43  |
| ปี 2542  | 10.16  | 9.83   | 9.72   | 9.37   | 8.64   | -      | -      | 8.97   | 7.79   | 8.08   | 8.27   | 8.49   | 8.70   |
| ปี 2543  | 8.72   | 8.11   | 9.86   | 9.56   | 9.03   | 9.15   | 9.65   | 9.14   | 8.13   | 9.16   | 9.85   | 9.87   | 9.25   |
| ปี 2544  | 9.14   | 9.46   | 9.92   | 9.31   | 9.68   | 9.92   | 10.00  | 9.06   | 9.92   | 9.94   | 10.10  | 9.72   | 9.72   |
| ปี 2545  | 9.48   | 9.67   | 10.03  | 9.87   | 10.09  | 11.36  | -      | 10.59  | 10.06  | 10.01  | 10.17  | 10.41  | 10.16  |
| ปี 2546  | 10.36  | 10.16  | 10.06  | 9.74   | 9.77   | 10.10  | -      | 10.12  | 10.44  | 9.73   | 11.10  | 11.64  | 10.29  |
| <b>2. ราคาเมล็ดถั่วเหลืองเกรดแปรรูปผลิตภัณฑ์อาหาร ตลาดกรุงเทพฯ</b>                           |        |        |        |        |        |        |        |        |        |        |        |        |        |
| ปี 2540  | 12.25  | 12.25  | 12.25  | 12.25  | 11.55  | 11.25  | 11.41  | 11.48  | 12.32  | 12.50  | 12.50  | 12.91  | 12.08  |
| ปี 2541  | 15.59  | 19.45  | 13.65  | 13.82  | 13.75  | 14.05  | 15.38  | 15.38  | 15.02  | 14.84  | 14.17  | 13.71  | 14.90  |
| ปี 2542  | 14.25  | 14.39  | 14.50  | 14.50  | 14.05  | 13.00  | 13.00  | 13.00  | 13.00  | 13.00  | 13.47  | 15.11  | 13.77  |
| ปี 2543  | 16.84  | 17.00  | 15.96  | 15.50  | 15.05  | 14.50  | 14.50  | 14.50  | 14.50  | 14.50  | 14.50  | 14.50  | 15.15  |
| ปี 2544  | 14.50  | 14.50  | 14.02  | 14.50  | 14.50  | 14.50  | 14.50  | 14.50  | 14.50  | 14.50  | 14.50  | 14.50  | 14.46  |
| ปี 2545  | 14.50  | 14.63  | 15.00  | 15.00  | 15.00  | 15.00  | 15.00  | 15.00  | 15.00  | 15.00  | 15.00  | 15.00  | 14.93  |
| ปี 2546  | 15.16  | 15.50  | 15.50  | 14.67  | 14.25  | 14.30  | 14.82  | 15.50  | 15.02  | 14.63  | 15.36  | 15.50  | 15.02  |
| <b>3. ราคาเมล็ดถั่วเหลืองเกรดสกัดน้ำมัน ความชื้น 13.0%</b>                                   |        |        |        |        |        |        |        |        |        |        |        |        |        |
| ปี 2540  | 9.35   | 9.11   | 9.11   | 9.49   | 9.35   | 9.20   | -      | -      | 10.75  | 11.20  | 11.28  | -      | 9.87   |
| ปี 2541  | -      | -      | 12.99  | 11.33  | 11.27  | 11.30  | -      | -      | 11.00  | 11.00  | 11.00  | 11.00  | 11.36  |
| ปี 2542  | -      | -      | 10.50  | 10.50  | 10.50  | 10.50  | 10.50  | 10.50  | 10.50  | 11.00  | 11.00  | 11.00  | 10.65  |
| ปี 2543  | 11.00  | 11.00  | 11.00  | 11.00  | 11.00  | 11.00  | 11.00  | 11.00  | 11.00  | 11.00  | 11.00  | 11.15  | 11.01  |
| ปี 2544  | 11.25  | 11.25  | 11.25  | 11.25  | 11.25  | 11.25  | 11.25  | 11.25  | 11.25  | 11.25  | 11.25  | 11.25  | 11.25  |
| ปี 2545  | 11.25  | 11.45  | 12.00  | 12.00  | 12.00  | 12.00  | 12.00  | 12.00  | 12.00  | 12.00  | 12.00  | 12.00  | 11.89  |
| ปี 2546  | 12.00  | 12.00  | 12.00  | 11.33  | 11.00  | 11.00  | 11.00  | 11.00  | 11.00  | 11.08  | 13.14  | 14.50  | 11.75  |
| <b>4. ราคาเมล็ดถั่วเหลืองซื้อขายล่วงหน้า ตลาดชิคาโก</b>                                      |        |        |        |        |        |        |        |        |        |        |        |        |        |
| ปี 2540  | 6.88   | 7.29   | 7.95   | 8.18   | 8.30   | 7.94   | 8.48   | 8.78   | 9.33   | 9.57   | 10.64  | 11.48  | 8.74   |
| ปี 2541  | 13.22  | 11.54  | 9.99   | 9.37   | 9.26   | 9.83   | 9.66   | 8.45   | 7.84   | 7.69   | 7.63   | 7.47   | 9.33   |
| ปี 2542  | 7.18   | 6.68   | 6.59   | 6.71   | 6.37   | 6.37   | 5.89   | 6.54   | 7.23   | 7.06   | 6.65   | 6.54   | 6.65   |
| ปี 2543  | 6.75   | 7.02   | 7.26   | 7.52   | 7.79   | 7.31   | 6.83   | 6.88   | 7.57   | 7.52   | 7.77   | 8.03   | 7.35   |
| ปี 2544  | 7.57   | 7.16   | 7.23   | 7.23   | 7.46   | 7.72   | 8.56   | 8.21   | 7.23   | 7.20   | 7.24   | 7.05   | 7.49   |
| ปี 2545  | 7.06   | 7.03   | 7.34   | 7.46   | 7.59   | 7.83   | 8.62   | 8.80   | 8.94   | 8.75   | 9.12   | 9.04   | 8.13   |
| ปี 2546  | 8.95   | 9.01   | 9.01   | 9.53   | 9.84   | 9.59   | 8.94   | 8.69   | 9.40   | 10.72  | 11.19  | 11.28  | 9.68   |
| <b>5. ราคาเมล็ดถั่วเหลืองซื้อขายล่วงหน้า ตลาดชิคาโก (US\$ : ton , 1 ton = 36.743 Bushel)</b> |        |        |        |        |        |        |        |        |        |        |        |        |        |
| ปี 2540  | 267.78 | 280.42 | 305.67 | 313.32 | 319.80 | 304.74 | 281.13 | 267.57 | 255.18 | 250.73 | 265.40 | 254.56 | 280.53 |
| ปี 2541  | 234.42 | 247.39 | 240.10 | 235.18 | 235.75 | 230.87 | 233.07 | 202.35 | 193.18 | 200.75 | 209.82 | 205.42 | 222.36 |
| ปี 2542  | 195.02 | 179.63 | 175.03 | 177.41 | 171.46 | 171.46 | 158.29 | 172.34 | 181.02 | 178.15 | 171.22 | 170.42 | 175.12 |
| ปี 2543  | 179.86 | 185.56 | 191.01 | 197.32 | 198.68 | 186.91 | 169.52 | 168.07 | 180.04 | 173.68 | 177.67 | 185.99 | 182.86 |
| ปี 2544  | 175.02 | 167.45 | 164.38 | 158.54 | 163.63 | 170.21 | 187.22 | 182.27 | 172.38 | 160.62 | 162.58 | 160.12 | 168.70 |
| ปี 2545  | 160.05 | 160.06 | 168.88 | 171.34 | 176.65 | 185.35 | 208.75 | 208.06 | 208.22 | 200.08 | 210.16 | 208.21 | 188.82 |
| ปี 2546  | 208.66 | 209.61 | 210.22 | 221.71 | 232.41 | 229.77 | 213.39 | 208.13 | 231.70 | 268.98 | 279.72 | 283.18 | 233.12 |

ที่มา : 1.สำนักงานเศรษฐกิจการเกษตรเฉลี่ยทั้งปีแบบถ่วงน้ำหนักจำนวนผลผลิต , 2-3 กรมการค้าภายใน, 4-5 Chicago Board of Trade

## ปริมาณการนำเข้าเมล็ดถั่วเหลือง

หน่วย : ตัน

|         | มค.     | กพ.    | มีค.    | เมย.    | พค.     | มิย.    | กค.     | สค.     | กย.     | ตค.     | พย.     | ธค.     | รวม       |
|---------|---------|--------|---------|---------|---------|---------|---------|---------|---------|---------|---------|---------|-----------|
| ปี 2539 | 18      | 99,546 | 31,383  | 495     | 52,499  | 29,009  | 112,262 | -       | -       | -       | 30,206  | 63,393  | 418,811   |
| ปี 2540 | 124,678 | 95,882 | 1,855   | 65,217  | 62,373  | 132,594 | 81,164  | 15,000  | 8,800   | 48,300  | 97,429  | 136,107 | 869,397   |
| ปี 2541 | 2,200   | 31,613 | 29,991  | 38,402  | -       | 111,224 | 55,208  | 50,505  | 91,103  | 81,750  | 40,479  | 154,781 | 687,255   |
| ปี 2542 | 42,508  | 38,595 | 114,617 | 67,932  | 69,513  | 105,989 | 67,192  | 57,408  | 179,915 | 10,868  | 116,333 | 137,113 | 1,007,983 |
| ปี 2543 | 18      | 63,841 | 122,315 | 111,104 | 61,144  | 114,921 | 123,983 | 150,758 | 83,238  | 66,519  | 115,228 | 307,333 | 1,320,402 |
| ปี 2544 | 20,395  | 16,500 | 26,021  | 102,044 | 129,298 | 154,313 | 123,734 | 141,078 | 92,764  | 177,766 | 99,545  | 279,766 | 1,363,224 |
| ปี 2545 | 79,009  | -      | 217,999 | 57,748  | 66,988  | 186,634 | 138,003 | 154,184 | 36,239  | 134,073 | 211,029 | 246,651 | 1,528,557 |
| ปี 2546 | 73,497  | 92,145 | 147,642 | 161,898 | 180,120 | 221,037 | 252,658 | 21,303  | 179,769 | 137,337 | 189,123 | -       | 1,656,523 |

ที่มา : กรมศุลกากร ปี 2546 ข้อมูลหนังสือรับรองจากกรมการค้าต่างประเทศ

## กากถั่วเหลือง

|   | ปี 2544 | ปี 2545 | ปี 2546 |
|---|---------|---------|---------|
| <b>1. ผลผลิตและความต้องการใช้ (ล้านตัน)</b> |         |         |         |
| 1.1 ผลผลิตโลก                               | 116.420 | 125.300 | 131.440 |
| 1.2 ผลผลิตในประเทศ                          | 0.741   | 0.828   | 0.924   |
| - จากเมล็ดในประเทศ                          | 0.128   | 0.120   | 0.107   |
| - จากเมล็ดนำเข้า                            | 0.613   | 0.708   | 0.817   |
| 1.3 ความต้องการใช้ (จาก สศก.)               | 2.022   | 2.094   | 2.632   |
| 1.4 นำเข้า                                  | 1.562   | 1.753   | 1.770   |

(ม.ค.-พ.ย.46 = 1,680,527 ตัน)

|                                | ปี 2544 | ปี 2545        | พ.ย.46 | ธ.ค.46 |
|--------------------------------|---------|----------------|--------|--------|
| <b>2. ราคา (บาท/กก.)</b>       |         |                |        |        |
| 2.1 ขายส่ง กทม.                |         |                |        |        |
| - กากถั่วเหลืองในประเทศ        |         |                |        |        |
| - จากเมล็ดในประเทศ             | 10.87   | 10.34          | 13.18  | 13.00  |
| - จากเมล็ดนำเข้า               | 10.45   | 9.51           | 12.48  | 12.38  |
| - กากถั่วเหลืองนำเข้า          |         |                |        |        |
| - โปรตีน 45-48%                | 10.37   | 9.34           | -      | -      |
| (กพ. - มิย. 44)                |         | (กพ. - พค. 45) |        |        |
| - โปรตีน 42-45%                | 9.73    | 8.82           | 12.19  | 12.08  |
| 2.2 ซื้อขายล่วงหน้า ตลาดชิคาโก |         |                |        |        |
| - บาท/กก.                      | 8.00    | 7.98           | 10.52  | 10.18  |
| - เหรียญสหรัฐ/ตัน              | 180.35  | 183.88         | 262.95 | 255.64 |

**3. สภาพปัญหา/สาเหตุ**

ผลผลิตกากถั่วเหลืองในประเทศมีไม่เพียงพอกับความต้องการใช้ ต้องนำเข้าจากต่างประเทศร้อยละ 90 ทั้งในรูปของกากถั่วเหลืองและเมล็ดถั่วเหลือง

**4. มาตรการแก้ไขปัญหา****นโยบายและมาตรการนำเข้ากากถั่วเหลือง**

การกำหนดนโยบายและมาตรการนำเข้ากากถั่วเหลือง เป็นอำนาจหน้าที่ของคณะกรรมการนโยบายอาหาร ซึ่งได้รับการแต่งตั้งจากคณะรัฐมนตรี โดยมี รัฐมนตรีว่าการกระทรวงพาณิชย์ เป็นประธาน รัฐมนตรีช่วยว่าการกระทรวงพาณิชย์ กระทรวงเกษตรและสหกรณ์ กระทรวงการคลัง กระทรวงอุตสาหกรรม และกระทรวงมหาดไทย เป็นกรรมการ อธิบดีกรมการค้าภายใน เป็นเลขานุการ



#### 4.1 การนำเข้าจากประเทศสมาชิกองค์การการค้าโลก (WTO)

##### 4.1.1 ตามข้อผูกพัน WTO ปี 2546

- ในโควตา ปริมาณนำเข้าต่ำสุดจำนวน 229,339 ตัน อากรนำเข้าสูงสุดร้อยละ 20
- นอกโควตา อากรนำเข้าสูงสุดร้อยละ 134.5

##### 4.1.2 ประเทศไทยเปิดตลาดนำเข้ากากถั่วเหลือง ปี 2546 (มติกรม. 28 มค.46)

ให้นำเข้าเสรีโดยไม่จำกัดปริมาณ และช่วงเวลานำเข้า อากรนำเข้าในโควตาร้อยละ 5 นอกโควตาร้อยละ 119 และได้กำหนดกลุ่มผู้มีสิทธินำเข้าในโควตา ได้แก่ ผู้มีสิทธินำเข้ารายเดิม (สมาคมผู้ผลิตอาหารสัตว์ไทย สมาคมผู้ผลิตไก่เพื่อส่งออกไทย สมาคมผู้เลี้ยงไก่เนื้อเพื่อการส่งออก สมาคมผู้เลี้ยงเป็ดเพื่อการค้าและการส่งออก สมาคมปศุสัตว์ไทย สมาคมส่งเสริมผู้ใช้วัตถุดิบอาหารสัตว์) หากมีผู้ยื่นขอมิสิทธินำเข้ารายใหม่ให้อยู่ในดุลยพินิจของคณะกรรมการนโยบายอาหาร ทั้งนี้ ผู้มีสิทธินำเข้าต้องรับซื้อกากถั่วเหลืองที่ผลิตจากเมล็ดถั่วเหลืองภายในประเทศทั้งหมดของโรงงานสกัดน้ำมันพืชในราคาไม่ต่ำกว่า กก.ละ 9.50 บาท ณ หน้าโรงงานสกัดน้ำมันพืช ตลาดกรุงเทพมหานคร และต้องทำสัญญาไว้กับกระทรวงพาณิชย์ และกระทรวงเกษตรและสหกรณ์ ในการปฏิบัติตามเงื่อนไขเบื้องต้นให้แต่งตั้งคณะกรรมการกำกับดูแลและติดตามการรับซื้อกากถั่วเหลือง ปี 2546 เพื่อกำกับดูแลการรับซื้อกากถั่วเหลืองให้เป็นไปด้วยความเรียบร้อย โดยมี อธิบดีกรมการค้าภายใน เป็นประธาน

#### 4.2. การนำเข้าจากประเทศสมาชิกเขตการค้าเสรีอาเซียน (AFTA)

ให้นำเข้าได้เสรี โดยไม่จำกัดปริมาณและช่วงเวลานำเข้า อากรนำเข้าร้อยละ 5

#### 4.3. การนำเข้าจากประเทศไม่ใช่สมาชิก WTO และไม่ใช่สมาชิกเขตการค้าเสรีอาเซียน (AFTA)

ให้นำเข้าเสรี โดยไม่จำกัดปริมาณและช่วงเวลานำเข้า อากรนำเข้าร้อยละ 6 และค่าธรรมเนียมพิเศษตันละ 2,519 บาท

### 5. สถานการณ์

ราคากากถั่วเหลืองในประเทศและราคากากถั่วเหลืองซื้อขายล่วงหน้าตลาดชิคาโกลดลงจากเดือนที่ผ่านมา แต่ยังคงอยู่ในระดับสูง เนื่องจากคาดว่าอุปทานถั่วเหลืองจะตึงตัว โดยกระทรวงเกษตรสหรัฐฯ คาดว่าผลผลิตกากถั่วเหลืองโลกจะลดลงเหลือ 138.64 ล้านตัน จาก 139.34 ล้านตันที่ได้คาดไว้ ณ พ.ย.46 ส่งผลให้สต็อกกากถั่วเหลืองโลกลดลงเหลือ 3.84 ล้านตัน จาก 4.05 ล้านตันที่ได้คาดไว้ ณ พ.ย.46 และการพบโรคควัวบ้ารายแรกในสหรัฐฯ อาจจะมีคำสั่งห้ามใช้อาหารสัตว์ที่ผลิตจากเนื้อสัตว์และเศษกระดูก รวมทั้งผู้บริโภคมองจะหันมาบริโภคไก่และหมูแทนเนื้อวัว ซึ่งจะส่งผลให้ความต้องการใช้กากถั่วเหลืองมีเพิ่มมากขึ้น อย่างไรก็ตามสภาพอากาศที่ดีต่อผลผลิตถั่วเหลืองในบราซิลและอาร์เจนตินาหนุนการเจริญเติบโตในช่วงแรกของผลผลิตที่จะสูงเป็นประวัติการณ์

สำนักส่งเสริมการค้าสินค้าเกษตร  
กรมการค้าภายใน  
ม.ค.47

## ราคากากถั่วเหลือง

NEWPRICE : ราคาขายเดือน

หน่วยบาท/กก.

|  | มค.    | กพ.    | มีค.   | เมย.   | พค.    | มิย.   | กค.    | สค.    | กย.    | ตค.    | พย.    | ธค.    | เฉลี่ย |
|--|--------|--------|--------|--------|--------|--------|--------|--------|--------|--------|--------|--------|--------|
| 1. ราคากากถั่วเหลืองผลิตในประเทศจากเมล็ดในประเทศ ( ณ หน้าโรงงานสกัดน้ำมัน) โปรตีน 44-48% ตลาด กทม. |        |        |        |        |        |        |        |        |        |        |        |        |        |
| ปี 2540  | 9.55   | 9.58   | -      | 10.06  | 10.01  | 9.80   | 9.78   | -      | -      | 12.65  | 12.30  | 11.95  | 10.63  |
| ปี 2541  | -      | -      | -      | 11.62  | 11.07  | 11.10  | 11.10  | 11.10  | 11.10  | 11.01  | 11.00  | 11.00  | 11.12  |
| ปี 2542  | -      | -      | -      | 9.50   | 9.50   | 9.50   | 9.50   | 9.50   | 9.50   | 9.50   | 9.50   | 9.50   | 9.50   |
| ปี 2543  | 9.50   | 9.50   | 9.50   | 9.50   | 9.73   | 9.75   | 9.75   | 9.75   | 9.78   | 10.14  | 10.59  | 10.95  | 9.87   |
| ปี 2544  | 11.10  | 11.23  | 11.17  | 11.13  | 11.05  | 10.92  | 11.01  | 11.05  | 10.81  | 10.57  | 10.29  | 10.08  | 10.87  |
| ปี 2545  | 10.37  | 10.45  | 10.26  | 10.14  | 10.25  | 10.24  | 10.48  | 10.48  | 10.55  | 10.38  | 10.34  | 10.59  | 10.38  |
| ปี 2546  | 10.65  | 11.06  | 11.25  | 11.38  | 11.43  | 11.58  | 11.49  | 11.15  | 11.15  | 11.46  | 13.18  | 13.00  | 11.57  |
| 2. ราคากากถั่วเหลืองผลิตในประเทศจากเมล็ดนำเข้า (ณ หน้าโรงงานสกัดน้ำมัน) โปรตีน 42-45% ตลาด กทม.    |        |        |        |        |        |        |        |        |        |        |        |        |        |
| ปี 2540  | 9.39   | 9.52   | 9.65   | 9.87   | 9.82   | 9.50   | 9.76   | 10.32  | 11.97  | 12.41  | 12.02  | 12.81  | 10.59  |
| ปี 2541  | 15.45  | 14.78  | 13.38  | 11.22  | 10.15  | 10.14  | 9.93   | 9.22   | 8.72   | 8.00   | 7.53   | 7.55   | 10.51  |
| ปี 2542  | 7.32   | 7.05   | 6.67   | 7.34   | 7.69   | 7.51   | 7.40   | 7.94   | 8.26   | 8.14   | 8.40   | 8.36   | 7.67   |
| ปี 2543  | 8.22   | 8.72   | 8.90   | 8.99   | 9.41   | 9.28   | 8.98   | 9.00   | 9.44   | 10.00  | 10.25  | 10.60  | 9.32   |
| ปี 2544  | 10.70  | 10.86  | 10.79  | 10.86  | 10.63  | 10.62  | 10.53  | 10.69  | 10.31  | 10.12  | 9.80   | 9.51   | 10.45  |
| ปี 2545  | 9.74   | 9.66   | 9.43   | 9.39   | 9.55   | 9.67   | 9.91   | 9.87   | 9.92   | 9.61   | 9.51   | 9.69   | 9.66   |
| ปี 2546  | 9.78   | 10.21  | 10.73  | 10.87  | 10.95  | 10.76  | 10.41  | 10.00  | 10.13  | 11.17  | 12.48  | 12.38  | 10.82  |
| 3. ราคากากถั่วเหลืองนำเข้าจากต่างประเทศขายส่งฯ(ณ โกดังของผู้นำเข้า) โปรตีน 45-48% ตลาด กทม.        |        |        |        |        |        |        |        |        |        |        |        |        |        |
| ปี 2540  | 9.35   | 9.35   | 9.46   | 9.87   | 9.95   | -      | -      | -      | -      | -      | -      | -      | 9.60   |
| ปี 2541  | -      | -      | -      | 11.32  | 10.19  | 10.05  | -      | -      | -      | -      | -      | -      | 10.52  |
| ปี 2542  | -      | -      | -      | -      | -      | -      | -      | -      | -      | -      | -      | -      | -      |
| ปี 2543  | -      | 8.37   | 8.52   | 8.66   | 9.11   | -      | -      | -      | -      | -      | -      | -      | 8.67   |
| ปี 2544  | -      | 10.60  | 10.51  | 10.38  | 10.20  | 10.15  | -      | -      | -      | -      | -      | -      | 10.37  |
| ปี 2545  | -      | 9.58   | 9.30   | 9.17   | 9.32   | -      | -      | -      | -      | -      | -      | -      | 9.34   |
| ปี 2546  | -      | 10.35  | 10.40  | 10.35  | 11.25  | 11.22  | 10.83  | 10.57  | 10.71  | 10.75  | -      | -      | 10.71  |
| 4. ราคากากถั่วเหลืองนำเข้าจากต่างประเทศขายส่งฯ(ณ โกดังของผู้นำเข้า) โปรตีน 42-45% ตลาด กทม.        |        |        |        |        |        |        |        |        |        |        |        |        |        |
| ปี 2540  | -      | -      | -      | -      | -      | 9.28   | 9.58   | 10.20  | 11.64  | 11.98  | 11.69  | 12.67  | 11.01  |
| ปี 2541  | 15.30  | 14.85  | 13.36  | 11.07  | 10.03  | 9.96   | 9.71   | 8.73   | 8.48   | 7.74   | 7.43   | 7.45   | 10.34  |
| ปี 2542  | 7.15   | 6.85   | 6.49   | 7.17   | 7.59   | 7.32   | 7.08   | 7.71   | 8.03   | 7.83   | 7.87   | 8.06   | 7.43   |
| ปี 2543  | 7.98   | -      | -      | -      | 9.10   | 9.09   | 8.70   | 8.63   | 8.91   | 9.68   | 9.95   | 10.25  | 9.14   |
| ปี 2544  | 10.33  | 10.35  | -      | -      | -      | 9.75   | 9.94   | 10.16  | 9.79   | 9.39   | 9.05   | 8.83   | 9.73   |
| ปี 2545  | 9.28   | 9.34   | -      | -      | -      | 9.21   | 9.59   | 9.53   | 9.46   | 8.93   | 8.82   | 9.08   | 9.25   |
| ปี 2546  | 9.23   | 9.60   | 9.65   | -      | -      | -      | 10.11  | 9.85   | 9.89   | 10.64  | 12.19  | 12.08  | 10.36  |
| 5. ราคากากถั่วเหลืองซื้อขายล่วงหน้า ตลาดชิคาโก   |        |        |        |        |        |        |        |        |        |        |        |        |        |
| ปี 2540  | 6.70   | 7.10   | 7.82   | 8.07   | 8.43   | 7.77   | 8.61   | 9.11   | 10.16  | 9.24   | 10.24  | 10.86  | 8.68   |
| ปี 2541  | 11.71  | 9.66   | 7.87   | 7.03   | 6.75   | 7.59   | 7.79   | 6.39   | 5.82   | 5.79   | 5.86   | 5.85   | 7.34   |
| ปี 2542  | 5.51   | 5.32   | 5.44   | 5.54   | 5.39   | 5.57   | 5.33   | 5.87   | 6.47   | 6.57   | 6.39   | 6.20   | 5.80   |
| ปี 2543  | 6.46   | 6.82   | 7.06   | 7.17   | 7.84   | 7.50   | 7.09   | 6.98   | 7.87   | 8.05   | 8.52   | 9.14   | 7.54   |
| ปี 2544  | 8.51   | 7.64   | 7.45   | 7.70   | 8.12   | 8.39   | 8.87   | 8.49   | 7.70   | 7.95   | 7.91   | 7.32   | 8.00   |
| ปี 2545  | 7.46   | 7.26   | 7.58   | 7.66   | 7.71   | 7.85   | 8.42   | 8.50   | 8.60   | 8.11   | 7.98   | 7.90   | 7.92   |
| ปี 2546  | 7.93   | 8.27   | 8.20   | 8.60   | 9.07   | 8.79   | 8.38   | 8.28   | 8.85   | 9.79   | 10.52  | 10.18  | 8.91   |
| 6. ราคากากถั่วเหลืองซื้อขายล่วงหน้า ตลาดชิคาโก (US\$ : ton , 1 ton = 1.1023 Shortton )             |        |        |        |        |        |        |        |        |        |        |        |        |        |
| ปี 2540  | 259.99 | 273.29 | 300.77 | 309.55 | 325.61 | 301.16 | 284.63 | 279.36 | 278.81 | 245.09 | 259.44 | 239.58 | 279.77 |
| ปี 2541  | 218.32 | 207.12 | 188.93 | 176.48 | 171.60 | 178.90 | 189.07 | 153.17 | 143.10 | 151.14 | 160.00 | 161.25 | 174.92 |
| ปี 2542  | 150.14 | 143.25 | 144.45 | 146.85 | 145.07 | 150.36 | 143.26 | 154.11 | 162.07 | 164.58 | 164.52 | 161.57 | 152.52 |
| ปี 2543  | 172.33 | 180.23 | 185.47 | 188.34 | 200.91 | 191.34 | 175.70 | 169.63 | 187.20 | 185.85 | 193.94 | 218.90 | 187.49 |
| ปี 2544  | 196.67 | 178.62 | 169.39 | 168.98 | 178.04 | 185.04 | 194.00 | 188.48 | 183.48 | 177.39 | 177.77 | 166.37 | 180.35 |
| ปี 2545  | 169.10 | 165.33 | 174.24 | 175.93 | 179.58 | 185.83 | 203.92 | 200.94 | 200.24 | 185.50 | 183.88 | 181.89 | 183.87 |
| ปี 2546  | 184.87 | 192.42 | 191.30 | 200.13 | 214.17 | 210.60 | 199.93 | 198.32 | 218.13 | 245.71 | 262.95 | 255.64 | 214.51 |

ที่มา : 1-4 กรมการค้าภายใน 5-6 Chicago Board of Trade

## ปริมาณการนำเข้ากากถั่วเหลือง

หน่วย : ตัน

|         | มค.    | กพ.     | มีค.    | เมย.    | พค.     | มิย.    | กค.     | สค.     | กย.     | ตค.     | พย.     | ธค.     | รวม       |
|---------|--------|---------|---------|---------|---------|---------|---------|---------|---------|---------|---------|---------|-----------|
| ปี 2539 | -      | 66,602  | 117,360 | 115,984 | 72,058  | 26,998  | 149,363 | 8,392   | -       | 36,245  | 140,096 | 57,051  | 790,148   |
| ปี 2540 | 85,789 | 92,464  | 98,994  | 45,567  | 100,720 | 120,986 | 151,793 | 94,529  | 65,575  | 64,031  | 101,004 | 33,471  | 1,054,923 |
| ปี 2541 | 37,188 | 53,071  | 56,791  | 31,494  | 73,013  | 60,898  | 68,248  | 139,186 | 93,651  | 111,590 | 74,077  | 158,280 | 957,486   |
| ปี 2542 | 15,712 | 171,008 | 120,096 | 68,139  | -       | 125,497 | 96,716  | 178,990 | 129,036 | 112,638 | 186,149 | 127,119 | 1,331,099 |
| ปี 2543 | 48,334 | 145,815 | 118,209 | 71,102  | 103,181 | 132,753 | 124,918 | 146,726 | 151,453 | 72,582  | 68,795  | 128,366 | 1,312,234 |
| ปี 2544 | 56,985 | 76,068  | 204,634 | 82,597  | 144,558 | 112,103 | 143,957 | 167,218 | 162,478 | 176,758 | 172,668 | 61,607  | 1,561,630 |
| ปี 2545 | 52,511 | 86,923  | 111,874 | 213,378 | 60,483  | 225,535 | 100,715 | 167,101 | 284,390 | 123,793 | 140,831 | 185,317 | 1,752,850 |
| ปี 2546 | -      | 159,095 | 178,136 | 84,854  | 93,140  | 274,739 | 115,145 | 176,330 | 148,823 | 208,599 | 241,666 | -       | 1,680,527 |

ที่มา : กรมศุลกากร

ปี 2546 ข้อมูลขอหนังสือรับรองจากกรมการค้าต่างประเทศ

## ปลาป่น

| 1. ผลผลิตและความต้องการใช้ (ล้านตัน)   | ปี 2544 | ปี 2545 | ปี 2546                           |        |
|--|---------|---------|-----------------------------------|--------|
| 1.1 ผลผลิตโลก                          | 5.780   | 5.700   | 5.620                             |        |
| 1.2 ผลผลิตในประเทศ                     | 0.538   | 0.570   | 0.572                             |        |
| 1.3 ความต้องการใช้                     | 0.910   | 0.927   | 0.675                             |        |
| 1.4 นำเข้า                             | 0.092   | 0.018   | 0.010<br>ม.ค.-พ.ย.46 = 4,391 ตัน  |        |
| 1.5 ส่งออก                             | 0.006   | 0.019   | 0.015<br>ม.ค.-พ.ย.46 = 10,360 ตัน |        |
| 2. ราคา (บาท/กก.)                      | ปี 2544 | ปี 2545 | พ.ย.46                            | ธ.ค.46 |
| 2.1 ปลาเป็ด                            | 4.15    | 4.21    | 4.35                              | 4.28   |
| 2.2 ปลาป่น โปรตีน 60% ขายเป็นตลาด กทม. | 18.76   | 18.22   | 20.35                             | 19.58  |
| 2.3 ปลาป่น โปรตีน 60% F.O.B. ซิลี      | 20.27   | 24.04   | 22.87                             | 22.77  |

## 3. สภาพปัญหา/สาเหตุ

ผลผลิตปลาป่นคุณภาพดี (โปรตีนร้อยละ 60 ขึ้นไป) ของประเทศไทย มีเพียงร้อยละ 20 ของผลผลิตไม่เพียงพอต่อความต้องการใช้ ต้องนำเข้าจากต่างประเทศเพื่อใช้ในอุตสาหกรรมการผลิตอาหารสัตว์และเพาะเลี้ยงสัตว์น้ำ

## 4. มาตรการแก้ไขปัญหา

นโยบายและมาตรการนำเข้าปลาป่น ปี 2546 ดังนี้ (มติครม. 28 มค.46)

## 4.1 การนำเข้าปลาป่นคุณภาพดี (โปรตีนร้อยละ 60 ขึ้นไป)

นำเข้าเสรี ไม่จำกัดปริมาณและช่วงเวลานำเข้า อากรนำเข้าร้อยละ 10 และอากรพิเศษร้อยละ 50 ของอากรนำเข้า (รวมเป็นอากรนำเข้าทั้งสิ้นร้อยละ 15)

## 4.2 การนำเข้าปลาป่นโปรตีนร้อยละ 60 ลงมา

ต้องขออนุญาตนำเข้า อากรนำเข้าร้อยละ 6

## 4.3 การนำเข้าจากประเทศสมาชิก AFTA

อากรนำเข้าร้อยละ 5 และยกเลิการเก็บค่าธรรมเนียมพิเศษ

## การกำกับดูแล

กระทรวงพาณิชย์ ได้แต่งตั้งคณะกรรมการไตรภาคีด้านการตลาดสินค้าปลาเป็ดและปลาป่น เพื่อพิจารณากำหนดแนวทางในการส่งเสริมและพัฒนาด้านการตลาด รวมทั้งรักษาเสถียรภาพราคาสินค้าปลาเป็ดและปลาป่นให้เป็นไปอย่างมีประสิทธิภาพ โดยมี อธิบดีกรมการค้าภายใน เป็นประธาน และมีผู้แทนจากหน่วยงานราชการและเอกชนที่เกี่ยวข้องร่วมเป็นกรรมการ

- 2 -

## 5. สถานการณ์

ราคาปลาเปิดและปลาป่น ร.ค.46 ลดลงจากเดือนที่ผ่านมา เนื่องจากความต้องการใช้ชะลอตัว อีกทั้งที่ผ่านมาระดับราคาอยู่ในเกณฑ์สูง โรงงานผู้ผลิตอาหารสัตว์จึงชะลอการสั่งซื้อ เพื่อรอดูสถานการณ์ ประกอบกับอุตสาหกรรมการเลี้ยงกุ้งถดถอย

ราคาปลาป่นในตลาดต่างประเทศอยู่ในระดับสูง ซึ่งเป็นไปในทิศทางเดียวกับกากถั่วเหลือง เพราะใช้ทดแทนกันได้ แต่เมื่อคำนวณราคาปลาป่นเป็นเงินบาทแล้วลดลงเล็กน้อย เนื่องจากค่าเงินบาทแข็งค่าขึ้น

---

สำนักส่งเสริมการค้าสินค้าเกษตร

กรมการค้าภายใน

ม.ค. 47

D:มค47(สัม) F : ปลาป่น

## ราคาปลาเบ็ด และปลาป่น

หน่วย : บาท/กก.

|   | มค.   | กพ.   | มีค.  | เมย.  | พค.   | มิย.  | กค.   | สค.   | กย.   | ตค.   | พย.   | ธค.   | เฉลี่ย |
|---|-------|-------|-------|-------|-------|-------|-------|-------|-------|-------|-------|-------|--------|
| <b>1. ราคาปลาเบ็ด</b>                         |       |       |       |       |       |       |       |       |       |       |       |       |        |
| 2540  | 3.20  | 3.19  | 3.19  | 3.19  | 3.19  | 3.23  | 3.29  | 3.50  | 3.66  | 3.72  | 3.79  | 3.84  | 3.42   |
| 2541  | 4.19  | 4.38  | 3.91  | 3.44  | 3.37  | 3.59  | 3.71  | 3.83  | 3.72  | 3.92  | 4.23  | 4.33  | 3.89   |
| 2542  | 4.01  | 3.41  | 3.42  | 3.41  | 3.43  | 3.48  | 3.53  | 3.68  | 3.78  | 3.43  | 2.85  | 2.59  | 3.42   |
| 2543  | 2.47  | 2.32  | 2.25  | 2.39  | 2.92  | 3.29  | 3.44  | 3.13  | 3.36  | 3.12  | 3.14  | 3.29  | 2.93   |
| 2544  | 3.49  | 3.72  | 3.97  | 4.06  | 4.18  | 4.75  | 5.11  | 4.76  | 4.47  | 3.97  | 3.68  | 3.67  | 4.15   |
| 2545  | 4.19  | 4.50  | 4.54  | 4.45  | 4.17  | 4.14  | 4.23  | 4.26  | 4.49  | 4.05  | 3.75  | 3.79  | 4.21   |
| 2546  | 3.77  | 4.02  | 4.22  | 4.29  | 4.33  | 4.34  | 4.19  | 4.25  | 4.28  | 4.20  | 4.35  | 4.28  | 4.21   |
| <b>2. ราคาปลาป่นตลาด กทม. (โปรตีน 60%)</b>    |       |       |       |       |       |       |       |       |       |       |       |       |        |
| 2540  | 14.88 | 14.80 | 14.69 | 14.65 | 15.68 | 15.97 | 17.28 | 18.10 | 19.47 | 20.01 | 20.37 | 20.50 | 17.20  |
| 2541  | 23.83 | 24.72 | 19.91 | 17.29 | 18.50 | 19.61 | 20.47 | 20.69 | 19.35 | 21.92 | 21.94 | 20.65 | 20.74  |
| 2542  | 17.17 | 14.56 | 15.79 | 15.70 | 15.97 | 15.89 | 16.40 | 19.26 | 19.10 | 15.28 | 14.68 | 14.80 | 16.22  |
| 2543  | 14.01 | 13.23 | 13.43 | 14.17 | 14.29 | 16.11 | 15.20 | 14.01 | 15.97 | 13.64 | 14.12 | 15.27 | 14.45  |
| 2544  | 16.96 | 17.97 | 18.70 | 19.21 | 19.70 | 21.69 | 21.88 | 19.21 | 19.01 | 17.82 | 16.70 | 16.35 | 18.77  |
| 2545  | 18.95 | 21.06 | 21.14 | 20.56 | 18.28 | 17.40 | 17.24 | 17.49 | 17.93 | 16.07 | 16.20 | 16.35 | 18.22  |
| 2546  | 16.55 | 18.71 | 18.89 | 18.92 | 18.80 | 19.17 | 17.96 | 19.09 | 19.22 | 18.67 | 20.35 | 19.58 | 18.83  |
| <b>3. ราคาปลาป่น F.O.B. ชิลี (โปรตีน 60%)</b> |       |       |       |       |       |       |       |       |       |       |       |       |        |
| 2540  | 13.72 | 13.57 | 13.58 | 12.79 | 12.70 | 12.66 | 15.51 | 18.30 | 21.32 | 22.55 | 24.28 | 29.19 | 17.51  |
| 2541  | 35.04 | 30.16 | 26.95 | 25.81 | 25.45 | 27.58 | 26.83 | 27.09 | 26.32 | 24.83 | 23.70 | 23.58 | 26.95  |
| 2542  | 18.65 | 14.42 | 11.40 | 11.33 | 10.91 | 11.37 | 11.74 | 13.10 | 14.65 | 14.39 | 14.05 | 14.43 | 13.37  |
| 2543  | 14.08 | 13.93 | 12.58 | 12.13 | 13.38 | 14.57 | 15.61 | 16.17 | 16.41 | 16.57 | 16.07 | 17.11 | 14.88  |
| 2544  | 18.74 | 17.88 | 17.49 | 17.86 | 18.23 | 19.34 | 21.27 | 23.12 | 22.44 | 21.53 | 22.35 | 22.94 | 20.27  |
| 2545  | 23.72 | 24.41 | 24.49 | 25.27 | 24.80 | 23.44 | 23.72 | 24.18 | 24.47 | 24.43 | 22.97 | 22.60 | 24.04  |
| 2546  | 23.05 | 23.28 | 22.66 | 23.08 | 23.45 | 24.27 | 24.24 | 23.27 | 21.90 | 21.70 | 22.87 | 22.77 | 23.05  |

ที่มา : 1/ สมาคมผู้ผลิตปลาป่นไทย 2/ กรมการค้าภายใน 3/ ข่าวรอยเตอร์

## ปริมาณนำเข้าและส่งออกปลาป่น

หน่วย : ตัน

|                     | มค.    | กพ.    | มีค.   | เมย.   | พค.    | มิย.   | กค.    | สค.    | กย.    | ตค.    | พย.    | ธค.   | รวม     |
|---------------------|--------|--------|--------|--------|--------|--------|--------|--------|--------|--------|--------|-------|---------|
| <b>ปริมาณนำเข้า</b> |        |        |        |        |        |        |        |        |        |        |        |       |         |
| 2539                | 19,182 | 13,905 | 11,941 | 10,964 | 11,471 | 8,165  | 6,995  | 10,477 | 16,663 | 22,240 | 19,754 | 8,797 | 160,554 |
| 2540                | 6,935  | 4,931  | 5,153  | 5,277  | 5,676  | 8,870  | 6,645  | 8,298  | 6,720  | 3,729  | 1,828  | 315   | 64,377  |
| 2541                | 878    | 738    | 612    | 600    | 301    | 2,262  | 659    | 785    | 1,418  | 120    | 814    | 2,634 | 11,821  |
| 2542                | 3,990  | 2,262  | 3,019  | 3,025  | 4,593  | 6,132  | 12,838 | 12,748 | 20,080 | 12,156 | 5,935  | 2,015 | 88,793  |
| 2543                | 3,959  | 2,520  | 2,374  | 2,383  | 4,308  | 12,336 | 11,441 | 18,247 | 17,883 | 14,875 | 7,385  | 2,939 | 100,650 |
| 2544                | 5,201  | 4,801  | 3,385  | 5,643  | 6,084  | 13,577 | 20,376 | 12,488 | 16,515 | 1,701  | 2,032  | 471   | 92,274  |
| 2545                | 1,324  | 851    | 1,810  | 1,172  | 798    | 745    | 725    | 2,110  | 2,663  | 3,583  | 1,672  | 463   | 17,917  |
| 2546                | 323    | 315    | 973    | 311    | 631    | 200    | 120    | 200    | 416    | 502    | 400    |       | 4,391   |
| <b>ปริมาณส่งออก</b> |        |        |        |        |        |        |        |        |        |        |        |       |         |
| 2539                | 85     | 44     | 12     | 75     | 38     | 49     | 33     | 103    | 13     | 37     | 71     | 41    | 601     |
| 2540                | 18     | 341    | 247    | 43     | 24     | 50     | 451    | 20     |        | 2      | 25     | 18    | 1,239   |
| 2541                | 183    | 737    | 1,900  | 3,308  | 3,807  | 4,502  | 3,943  | 781    | 2,130  | 2,251  | 1,449  | 208   | 25,199  |
| 2542                | 211    | 314    | 463    | 217    | 157    | 338    | 115    | 205    | 141    | 125    | 1,756  | 587   | 4,629   |
| 2543                | 2,176  | 1,273  | 153    | 189    | 517    | 268    | 414    | 886    | 593    | 1,265  | 818    | 417   | 8,969   |
| 2544                | 594    | 534    | 724    | 720    | 726    | 320    | 201    | 742    | 279    | 231    | 639    | 457   | 6,167   |
| 2545                | 3,475  | 2,772  | 5,253  | 2,445  | 2,643  | 512    | 293    | 425    | 327    | 254    | 266    | 469   | 19,133  |
| 2546                | 688    | 631    | 422    | 557    | 1,350  | 1,928  | 1,740  | 867    | 1,180  | 427    | 569    |       | 10,360  |

ที่มา : กรมศุลกากร

## อัตราแลกเปลี่ยนเงินดอลลาร์สหรัฐ

ปี 2539 - 2546

บาท/US\$

| ปี      | ม.ค.  | ก.พ.  | มี.ค. | เม.ย. | พ.ค.  | มิ.ย. | ก.ค.  | ส.ค.  | ก.ย.  | ต.ค.  | พ.ย.  | ธ.ค.  | เฉลี่ย |
|---------|-------|-------|-------|-------|-------|-------|-------|-------|-------|-------|-------|-------|--------|
| ปี 2539 | 25.34 | 25.29 | 25.28 | 25.32 | 25.34 | 25.40 | 25.40 | 25.32 | 25.41 | 25.51 | 25.50 | 25.60 | 25.39  |
| ปี 2540 | 25.77 | 25.98 | 26.00 | 26.07 | 25.89 | 25.80 | 30.25 | 32.61 | 36.44 | 37.70 | 39.47 | 45.33 | 31.44  |
| ปี 2541 | 54.07 | 46.54 | 41.57 | 39.84 | 39.28 | 42.56 | 41.41 | 41.76 | 40.61 | 38.32 | 36.65 | 36.35 | 41.58  |
| ปี 2542 | 36.73 | 37.19 | 37.61 | 37.72 | 37.15 | 37.03 | 37.20 | 38.08 | 39.92 | 39.57 | 38.84 | 38.40 | 37.95  |
| ปี 2543 | 37.49 | 37.82 | 37.99 | 38.09 | 39.03 | 39.17 | 40.27 | 41.04 | 41.99 | 43.31 | 43.84 | 43.17 | 40.27  |
| ปี 2544 | 43.24 | 42.74 | 44.00 | 45.56 | 45.59 | 45.36 | 45.73 | 45.03 | 44.41 | 44.82 | 44.52 | 44.03 | 44.59  |
| ปี 2545 | 44.13 | 43.93 | 43.49 | 43.52 | 42.91 | 42.26 | 41.33 | 42.27 | 42.91 | 43.74 | 43.42 | 43.39 | 43.11  |
| ปี 2546 | 42.88 | 42.97 | 42.87 | 42.97 | 42.29 | 41.75 | 41.89 | 41.77 | 40.60 | 39.83 | 40.00 | 39.81 | 41.64  |

หมายเหตุ เป็นค่าเฉลี่ยของอัตราขายเงินดอลลาร์สหรัฐรายวัน

ที่มา : ธนาคารแห่งประเทศไทย

D : AO1 F : อัตราแลกเปลี่ยน