

ภาวะตลาดสินค้าข้าว ประจำวันที่ 4 กุมภาพันธ์ 2551

ชนิด	สัปดาห์ก่อน ต่ำ-สูง	วันทีปีก่อน 2 ก.พ. 50	วันก่อน 1 ก.พ. 51	วันนี้ 4 ก.พ. 51	เปรียบเทียบ วันนี้/วันก่อน
ข้าวเปลือกเจ้าห่าปี 5% ปี 2550/51 (ราคารับจำนำ ปี 2550/51 6,600 บาท/ตัน ชนิดสีเป็นข้าวสาร 5%)					
จังหวัดนครสวรรค์	6.70-7.10	6.30-6.40	7.00-7.10	7.00-7.10 (3ก.พ.51)	
จังหวัดพิษณุโลก	6.80-7.50	6.20-6.30	7.20-7.50	7.50-8.00	+ 0.30 ถึง 0.50
จังหวัดสุพรรณบุรี	7.20-7.30	6.50-6.60	7.20-7.30	7.30-7.40	+ 0.10
จังหวัดปทุมธานี	7.40-7.70	6.40-6.50	7.60-7.70	7.60-7.70	
ข้าวเปลือกหอมมะลิ ปี 2550/51 (ราคารับจำนำ ปี 2550/51 9,000 - 9300 บาท/ตัน สีได้ตันข้าว 36-42 กรัม)					
จังหวัดอุดรธานี	11.20-11.60	8.80-9.00	11.40-11.60	11.60-11.80	+ 0.20
จังหวัดสุรินทร์	11.80-12.00	8.60-8.70	11.90-12.00	12.10-12.20	+ 0.20
ข้าวเปลือกหอมจังหวัด ปี 2550/51 (ราคารับจำนำ ปี 2550/51 7,500-7,800 บาท/ตัน สีได้ตันข้าว 34-40 กรัม)					
จังหวัด (นครสวรรค์ พิษณุโลก อุดรดิตถ์)	9.40-9.50	8.00-8.20	9.40-9.50	9.80-9.90	+ 0.40
ข้าวเปลือกหอมปทุมธานี ปี 2550/51 (ราคารับจำนำ ปี 2550/51 6,900 - 7,200 บาท/ตัน สีได้ตันข้าว 36-42 กรัม)					
จังหวัดสุพรรณบุรี	7.60-7.80	7.30-7.50	7.60-7.80	7.70-7.90	+ 0.10
ข้าวเปลือกเหนียวเมล็ดยาว ปี 2550/51 (ราคารับจำนำ ปี 2550/51 8,100 บาท/ตัน)					
จังหวัดอุดรธานี	8.40-8.60	11.20-11.40	8.40-8.60	8.40-8.60	
ข้าวสาร					
ข้าวขาว 100% ชั้น 2 (ใหม่)	12.65-13.50	10.70-10.75	13.45-13.50	13.95-14.00	+ 0.50
ข้าวขาว 5% (ใหม่)	12.25-13.20	10.45-10.50	13.15-13.20	13.50-13.55	+ 0.35
ปลายข้าว เอ.วัน เลิศ (ใหม่)	12.00-13.05	8.55-8.60	13.00-13.05	13.05-13.10	+ 0.05
ข้าวเน็ง 100%	13.20-14.00	10.60-10.70	13.95-14.00	14.50-14.55	+ 0.55
ปลายข้าวเน็ง เอ.วัน	9.95-10.00	7.35-7.40	9.95-10.00	9.95-10.00	
ข้าวหอมมะลิ 100% ชั้น 2	21.70-22.50	17.80-18.00	22.40-22.50	22.40-22.50	
ข้าวใหม่	21.70-22.50	17.80-18.00	22.40-22.50	22.40-22.50	
ปลายข้าวหอมมะลิ	13.50-14.40	9.00-9.10	14.35-14.40	14.35-14.40	
ข้าวใหม่	13.50-14.40	9.05-9.10	14.35-14.40	14.35-14.40	
ข้าวหอมจังหวัด	17.00-17.10	17.30-17.50			
ข้าวใหม่	20.60-20.90	16.80-17.00	20.80-20.90	20.80-20.90	
ข้าวหอมปทุมธานี	16.70-17.50	14.30-14.50	17.45-17.50	17.45-17.50	
ข้าวใหม่	16.70-17.50	13.80-14.00	17.45-17.50	17.45-17.50	
ปลายข้าวหอมปทุมธานี	12.75-13.60	8.60-8.70	13.55-13.60	13.85-13.90	+ 0.30
ข้าวใหม่	12.75-13.60	8.65-8.70	13.55-13.60	13.85-13.90	+ 0.30
ข้าวเหนียว 10% เมล็ดยาว	14.35-14.60	20.30-20.50	14.55-14.60	14.55-14.60	
ปลายข้าวเหนียว เอ.วัน	11.95-13.10	-	13.00-13.10	13.00-13.10	
ข้าวใหม่	11.95-13.10	16.30-16.50	13.00-13.10	13.00-13.10	
รำข้าวขาว	8.80-9.00	7.40-7.50	8.95-9.00	8.95-9.00	
ข้าวสารขายปลีก					
ข้าวหอมมะลิ	24.66-27.33	23.33-24.00	27.33-28.00	27.33-28.00	
ข้าวขาว 100%	17.33-18.66	15.33-16.66	17.33-18.66	17.33-18.66	
ข้าวเหนียว 10% เมล็ดยาว	22.00-23.33	20.00-20.66	22.00-23.33	22.00-23.33	

สถานการณ์ทั่วไป

- **ข้าวเปลือก** ข้าวเปลือกเจ้าห่าปี จ.พิษณุโลก จ.สุพรรณบุรี ข้าวเปลือกหอมมะลิ และข้าวเปลือกหอมปทุมธานี ราคาปรับตัวสูงขึ้นตามความต้องการของตลาดที่มีอย่างต่อเนื่อง ขณะที่ผลผลิตมีปริมาณออกสู่ตลาดลดน้อยลง

- **ปริมาณข้าวเปลือก** ปริมาณซื้อขาย ณ ท่าข้าวลาดยาวจังหวัดนครสวรรค์และตลาดกลางสินค้าเกษตร จังหวัดพิษณุโลก เมื่อวันที่ 31 มกราคม 2551 มีปริมาณ 222 และ 35 เมตริกตัน ตามลำดับ

- **ข้าวสาร** ผู้ส่งออกยังคงมีความต้องการข้าวเพื่อสร้างสต็อกและเร่งส่งมอบต่างประเทศตามคำสั่งซื้อที่เพิ่มขึ้น ขณะที่โรงสีชะลอการจำหน่าย เนื่องจากยังมีภาระในการส่งมอบ ประกอบกับ ปริมาณข้าวที่มียังไม่สอดคล้องกับความต้องการ

ข้าวเปลือกภูมิภาค

ประจำวันที่ 28 มกราคม - 1 กุมภาพันธ์ 2551

ชนิด	สัปดาห์ก่อน ต่ำ-สูง	จันทร์	อังคาร	พุธ	พฤหัสบดี	ศุกร์	สัปดาห์นี้ ต่ำ-สูง
------	------------------------	--------	--------	-----	----------	-------	-----------------------

บาท/1000 กก.

ข้าวเปลือกเจ้าหน้าปี 5 % ปี 2550/51 (ราคารับจำนำ ปี 2550/51 6,600 บาท/ตัน ชนิดสีเป็นข้าวสาร 5 %)

จังหวัดนครสวรรค์	6700-7100	7000-7100 (3ก.พ.51)					7000-7100
จังหวัดพิษณุโลก	6800-7500	7500-8000 / ↑					7500-8000
จังหวัดสุพรรณบุรี	7200-7300	7300-7400					7300-7400
จังหวัดปทุมธานี	7400-7700	7600-7700					7600-7700

ข้าวเปลือกหอมมะลิ ปี 2550/51 (ราคารับจำนำ ปี 2550/51 9,000 - 9,300 บาท/ตัน สีได้ตันข้าว 36-42 กรัม)

จังหวัดอุดรธานี	11200-11600	11600-11800 / ↑					11600-11800
จังหวัดสุรินทร์	11800-12000	12100-12200 / ↑					12100-12200

ข้าวเปลือกหอมจังหวัด ปี 2550/51 (ราคารับจำนำ ปี 2550/51 7,500 - 7,800 บาท/ตัน สีได้ตันข้าว 34-40 กรัม)

จังหวัด นครสวรรค์ พิษณุโลก อุดรธานี	9400-9500	9800-9900					9800-9900
-------------------------------------	-----------	-----------	--	--	--	--	-----------

ข้าวเปลือกหอมปทุมธานี ปี 2550/51 (ราคารับจำนำ ปี 2550/51 6,900 - 7,200 บาท/ตัน สีได้ตันข้าว 36-42 กรัม)

จังหวัดสุพรรณบุรี	7600-7800	7700-7900					7700-7900
-------------------	-----------	-----------	--	--	--	--	-----------

ข้าวเปลือกเหนียวเมล็ดยาว ปี 2550/51 (ราคารับจำนำ ปี 2550/51 8,100 บาท/ตัน)

จังหวัดอุดรธานี	8400-8600	8400-8600 /					8400-8600
-----------------	-----------	-------------	--	--	--	--	-----------

กรมการค้าภายใน

สำนักส่งเสริมการค้าสินค้าเกษตร

ราคาขายส่งข้าว ผลิตภัณฑ์ และกระสอบป่าน

ในตลาดกรุงเทพมหานคร

ประจำวันที่ 4 กุมภาพันธ์ 2551

ชนิด	สปีดท์ก่อน ต่ำ-สูง	จันทร์	อังคาร	พุธ	พฤหัสบดี	ศุกร์	สปีดท์ ต่ำ-สูง
ขายส่งทั่วไป ความชื้นไม่เกิน 14% เป็นราคาตามตัวอย่างที่ผู้ส่งออกหรือผู้ค้าส่งรับซื้อจากโรงสีหรือซื้อผ่านนายหน้า (หยง) ที่ผู้ส่งออกหรือผู้ค้าส่งรับซื้อด้วยเงินสด ไม่รวมกระสอบ (คำนวณราคาซื้อรวมกระสอบป่านชนิดบรรจุ 100 กก.หักด้วยราคากระสอบป่านใช้แล้วหนึ่งครั้ง) ส่งหน้าโรงเก็บข้าวของผู้ซื้อ							
ข้าวขาว 100% ชั้น 1	1350-1400	1390-1400					บาท/100 กก. 1390-1400
ข้าวใหม่	-	-					-
ข้าวขาว 100% ชั้น 2	1310-1360	1350-1360					1350-1360
ข้าวใหม่	1265-1350	1395-1400 [↑]					1395-1400
ข้าวขาว 100% ชั้น 3	1270-1320	1310-1320					1310-1320
ข้าวใหม่	1255-1340	1385-1390					1385-1390
ข้าวขาว 5%	1260-1300	1295-1300					1295-1300
ข้าวใหม่	1225-1320	1350-1355					1350-1355
ข้าวขาว 10%	1240-1280	1275-1280					1275-1280
ข้าวใหม่	1220-1315	1345-1350					1345-1350
ข้าวขาว 15%	-	-					-
ข้าวใหม่	1215-1310	1340-1345					1340-1345
ข้าวขาว 25%	-	-					-
ข้าวใหม่	1210-1305	1335-1340					1335-1340
ปลายข้าวขาว เอ.วัน.เลิศ	1200-1305	1305-1310					1305-1310
ข้าวใหม่	1200-1305	1305-1310					1305-1310
ปลายข้าวขาว เอ.วัน.พิเศษ	1190-1295	1295-1300					1295-1300
ข้าวใหม่	1190-1295	1295-1300					1295-1300
ปลายข้าวขาว ซี.วัน*	1040-1105	1105-1110					1105-1110
ข้าวเหนียว กข. 6							
ข้าวใหม่	1525-1550	1545-1550 [✓]					1545-1550
ข้าวเหนียว 10% เมล็ดยาว							
ข้าวใหม่	1435-1460	1455-1460					1455-1460
ข้าวเหนียว 10% เมล็ดสั้น							
ข้าวใหม่	1395-1420	1415-1420					1415-1420
ข้าวเหนียว เอ.วัน	1195-1310	1300-1310					1300-1310
ข้าวใหม่	1195-1310	1300-1310					1300-1310
ข้าวหนึ่ง 100%	1320-1400	1450-1455					1450-1455
ข้าวหนึ่ง 5%	1265-1360	1400-1405					1400-1405
ปลายข้าวหนึ่ง เอ.วัน	995-1000	995-1000					995-1000
ข้าวหอมมะลิ							
100% ชั้น 1	2220-2300	2290-2300					2290-2300
ข้าวใหม่	2220-2300	2290-2300					2290-2300
100% ชั้น 2	2170-2250	2240-2250					2240-2250
ข้าวใหม่	2170-2250	2240-2250 [✓]					2240-2250
ปลายข้าวหอมมะลิ	1350-1440	1435-1440					1435-1440
ข้าวใหม่	1350-1440	1435-1440					1435-1440
ข้าวหอมจังหวัด							
ข้าวใหม่	2060-2090	2080-2090					2080-2090
ข้าวหอมปทุมธานี	1670-1750	1745-1750					1745-1750
ข้าวใหม่	1670-1750	1745-1750					1745-1750
ปลายข้าวหอมปทุมธานี	1275-1360	1385-1390					1385-1390
ข้าวใหม่	1275-1360	1385-1390					1385-1390

หมายเหตุ* ปลายข้าวขาว ซี.วัน เป็นราคาที่สืบเพื่อใช้ในการคำนวณอัตราส่งมอบตามโครงการรับจำนำข้าวเปลือก

(4 กุมภาพันธ์ 2551)

ชนิด	สัปดาห์ก่อน ต่ำ-สูง	จันทร์	อังคาร	พุธ	พฤหัสบดี	ศุกร์	สัปดาห์นี้ ต่ำ-สูง
ข้าวขาว	ราคาเงินสดไม่รวมกระสอบ ส่งมอบหน้าโรงเก็บข้าวของผู้ซื้อ						บาท/100 กก.
ขาว	880-900	895-900					895-900
นิ่ง	960-990	985-990					985-990
สกัด	695-700	695-700					695-700
กล็อง	20-25	20-25					20-25
ข้าวสาร							บาท/100 กก.
(ขายส่งให้ร้านขายปลีก)							บาท/100 กก.
ข้าวสารเจ้า							
100% (ข้าวหอม)	2250-2350	2300-2350					2300-2350
ข้าวใหม่	2150-2250	2200-2250					2200-2250
100%	1450-1550	1500-1550					1500-1550
ข้าวใหม่	1350-1450	1400-1450					1400-1450
5%	1300-1400	1350-1400					1350-1400
ข้าวใหม่	1200-1300	1250-1300					1250-1300
ข้าวสารเหนียว							
สันป่าตอง (เขี้ยววง)							
100% (ใหม่)	2450-2500	2450-2500					2450-2500
5% (ใหม่)	2050-2100	2050-2100					2050-2100
ข้าวสารเหนียว							
10% เมล็ดยาว(ใหม่)	1750-1800	1750-1800					1750-1800
10% เมล็ดสั้น(ใหม่)	1350-1400	1350-1400					1350-1400
ผลิตภัณฑ์ข้าว	ราคาเงินสด (กล็องละ 10 กิโลกรัม)						
แป้งข้าวเจ้าเหนียว							บาท/3 กล็อง
เจ้าไม่น้ำ(3กล็อง)	525-530	525-530					525-530
เหนียวไม่น้ำ(3กล็อง)	720-725	720-725					720-725
กระสอบป่าน (ทอในประเทศด้วยใยปอ) ขนาด 29 นิ้ว x 43 นิ้ว	ราคาเงินสดส่งมอบถึงร้านผู้ซื้อ						บาท/1 ใบ
ใหม่	34.25-35.50	34.25-35.50					34.25-35.50
ใช้แล้ว -ไม่มีตรา	25.70-26.75	25.70-26.75					25.70-26.75
- มีตรา	17.50-20.50	17.50-20.50					17.50-20.50

ราคาขายปลีกข้าวสารในตลาดกรุงเทพฯ
 ประจำวันที่ 4 กุมภาพันธ์ 2551

บาท/15 กก.

ชนิด	สัปดาห์ก่อน ต่ำ-สูง	จันทร์	อังคาร	พุธ	พฤหัสบดี	ศุกร์	สัปดาห์นี้ ต่ำ-สูง
100% (ข้าวหอม)							
ร้านค้าปลีกทั่วไป	410-420	410-420					410-420
ข้าวใหม่	370-390	370-390					370-390
ข้าวสารเจ้า 100%							
ร้านค้าปลีกทั่วไป	260-280	260-280					260-280
ข้าวใหม่	230-250	230-250					230-250
ข้าวสารเจ้า 5%							
ร้านค้าปลีกทั่วไป	220-240	220-240					220-240
ข้าวใหม่	200-210	200-210					200-210
ข้าวสารเหนียว							
 สันป่าตอง (เขี้ยวงู)							
100%	470-480	470-480					470-480
5%	410-420	410-420					410-420
10% เมล็ดยาว	330-350	330-350					330-350
10% เมล็ดสั้น	300-320	300-320					300-320

กรมการค้าภายใน

สำนักส่งเสริมการค้าสินค้าเกษตร

โทร. 0 2547 5400

สถานการณ์ทั่วไป

- ข้าวเปลือก ข้าวเปลือกเจ้าหน้าปี จ.พิษณุโลก จ.สุพรรณบุรี ข้าวเปลือกหอมมะลิ และข้าวเปลือกหอมปทุมธานี ราคาปรับตัวสูงขึ้นตามความต้องการของตลาดที่มีอย่างต่อเนื่อง ขณะที่ผลผลิตมีปริมาณออกสู่ตลาดลดน้อยลง
- ข้าวสาร ผู้ส่งออกยังคงมีความต้องการข้าวเพื่อสร้างสต็อกและเร่งส่งมอบต่างประเทศตามคำสั่งซื้อที่เพิ่มขึ้น ขณะที่โรงสีชะลอการจำหน่าย เนื่องจากยังมีภาระในการส่งมอบ ประกอบกับ ปริมาณข้าวที่มียังไม่สอดคล้องกับความต้องการ

.....
(นางประชুম กษมาประพุกดิ์)

ผู้รายงาน

ข้าวเปลือกเจ้าหน้าปี 5% ปี 2550/51

แหล่งราคา	2551		กุมภาพันธ์ 2551																										
	ม.ค.	เฉลี่ย	1	3	4	5	6	7	8	10	11	12	13	14	15	17	18	19	20	21	22	24	25	26	27	28	29		
ตลาดกลางท่าข้าวลาดยาว	6773	6773	7050	7050																									
จ. พิษณุโลก	6836	6836	7350		7350																								
จ. สุพรรณบุรี	7132	7132	7250		7350																								
จ. ปทุมธานี	7268	7268	7650		7650																								
เฉลี่ย	7002	7002	7325	7050	7450																								
			ราคารับจำนำ ปี 2550/51 6,600 บาท/ตัน																										

ข้าวเปลือกเจ้าหน้าปี 25% ปี 2550/51

แหล่งราคา	2551		กุมภาพันธ์ 2551																										
	ม.ค.	เฉลี่ย	1	3	4	5	6	7	8	10	11	12	13	14	15	17	18	19	20	21	22	24	25	26	27	28	29		
ตลาดกลางท่าข้าวลาดยาว	5727	5727	6250	6250																									
จ. พิษณุโลก																													
จ. ปทุมธานี	6568	6568	6950		6950																								
เฉลี่ย	6148	6148	6950	6950	6950																								
			ราคารับจำนำ ปี 2550/51 6,100 บาท/ตัน																										

ข้าวเปลือกหอมมะลิ ปี 2550/51

หน่วย บาท/ตัน

แหล่งราคา	2551	กุมภาพันธ์ 2551																							
	ม.ค.	เฉลี่ย	1	4	5	6	7	8	11	12	13	14	15	18	19	20	21	22	25	26	27	28	29		
จังหวัดอุดรธานี	10650	10650	11500	11700																					
จังหวัดสุรินทร์	10350	10350	11950	12150																					
เฉลี่ย	10500	10500	11725	11925																					
			ราคารับจำนำ ปี 2550/51 9,000 บาท/ตัน																						

ข้าวเปลือกเหนียว 10 % เมล็ดยาว ปี 2550/51

แหล่งราคา	2551	กุมภาพันธ์ 2551																							
	ม.ค.	เฉลี่ย	1	4	5	6	7	8	11	12	13	14	15	18	19	20	21	22	25	26	27	28	29		
จังหวัดอุดรธานี	8691	8691	8500	8500																					
			ราคารับจำนำ ปี 2550/51 8,100 บาท/ตัน																						

ราคาข้าวสารบรรจุถุงที่ห้างสรรพสินค้าจำหน่าย

ประจำวันที่ 4 กุมภาพันธ์ 2551

บาท / ถุง

ชนิด	หน่วย	ราคา หน้าถุง	ท็อป	บีกซี	สหกรณ์กรุงเทพ	เทสโก้	เดอะมอลล์
ข้าวหอมมะลิ 100%							
บัวทิพย์	5 กก.	160				119	
สุรินทร์ทิพย์	5 กก.	160	145		134		145
หงษ์ทอง (แดง)	5 กก.	160	150	134	135	132	142
มาบุญครอง (แดง)	5 กก.	160	135	131	137	129	139.50
เกษตร (แดง)	5 กก.	140(150)	135	130	(130/137)	123	
เกษตร (เขียว)	5 กก.	135(140)	124	124	(127/131)	123	134
เบญจรงค์	5 กก.	160	125	114/**99		129	114
ฉัตรทอง (แดง)	5 กก.	150	143	135	129		149
ฉัตรเพชร (เหลือง)	5 กก.	130	121	126	118		120
แสนดี (ถิ่นสยาม)	5 กก.	160			118		140
บัณฑิตน้อย	5 กก.	160					122
ทุ่งกุลา	5 กก.	170	155		154		148
โคโค	5 กก.	165	142				119
ปิ่นเงินเพชร	5 กก.	180	179	105/**89			
สุพรรณหงส์	5 กก.	135	119	125			98
ไทไท	5 กก.	165	155				161
ดอกเก๊กฮวย	5 กก.	150	139				135
ดอกบัว	5 กก.	145	129				
เทสโก้	5 กก.	135				109/**99	
ส เชมราชู	5 กก.	220	179				
อิมทิพย์ (วิถีไทย)	5 กก.	165	165				
อิมทิพย์ (กินรี)	5 กก.	165	165			109	
เพื่อนไทย	5 กก.	140	106				124.50
# ท็อป	5 กก.	150	130				
ช้างทิพย์	4 กก.	160	133			117	
ชานันท์	5 กก.	180	*178		102		
บัวทอง	5 กก.	160	84	119			116
ชัยบุรีรักษ์	5 กก.	160			123		121
พนมรุ้ง	5 กก.	160			124	128	
ฉลาดชิม	5 กก.	110			106		
โสมเฟรสมาร์ท	5 กก.	150					135
ช้างเผือก	5 กก.	150	126				125
โกเด้นเซฟ	5 กก.	150	119				
บั้งไฟ	5 กก.	160	145				
ตราดาว	5 กก.	160	145				
บุรีมาศ	5 กก.	160	119				
สามเศ	5 กก.	160	145				
นกทาคู่	5 กก.	160	129				
ทวีชัย	5 กก.	160	145				
ข้าวหอมมะลิ 5%							
หงษ์ทอง (เขียว)	5 กก.	145	128	133	135		127
แสนดี (หอมทุ่งกุลา)	5 กก.	135	129		116		114

ชนิด	หน่วย	ราคา หน้าถุง	ท็อป	บิกชี	สหกรณ์กรุงเทพ	เทสโก	เดอะมอลล์
หอมมะลิ 10%							
เซฟ	5 กก.		109				
หงษ์ทอง (ส้ม)	5 กก.	125	116	123	123		117
เกษตร (ม่วง)	5 กก.	120	109		116		113
# อิมทิพย์ (เขียว)	5 กก.	150	94			-	
# คู่มีค่า	5 กก.	95				95	
ข้าวหอมปทุมธานี 100%							
มาบุญครอง (เขียว)	5 กก.	125		105	125	105/**89	86.50
ดอกบัว	5 กก.	140				98	
ข้าวผสม (ข้าวหอมมะลิและข้าวขาว)							
# มิตรภาพ (เขียว)	5 กก.	95	82		76	82	
# ชวนาไทย	5 กก.	110	82				
# สุพรรณหงส์	5 กก.	105	87			87	
# ฉัตรอรุณ(ส้ม)	5 กก.	110	94	97	96	94	89
# ฉัตรอรุณ(เขียว)	5 กก.					79	
# อิมทิพย์	5 กก.	120					
รุ่งทิพย์	5 กก.	135					
ปิ่นเงิน	5 กก.	140	92	91			
คู่มีค่า	5 กก.	85				75	
TESCO (เขียว)	5 กก.	105				89/**79	
เบญจมาศ	5 กก.	99					
ข้าวหอมมะลิและข้าวมันปู							
ธัญญาทิพย์	5 กก.	170	148		154		
ธัญญาทิพย์	2 กก.	70	69		63		
ดอกมะลิ	2 กก.	70	64				
ท็อป	2 กก.	60					
เนเจอร์โซน	1.5 กก.	80	75			65	
ข้าวเหนียว							
ธัญญาทิพย์	1 กก.	45			35		
เทสโก้	2 กก.					63	
ข้าวกล้องหอมมะลิ 100 %							
คู่มีค่า	5 กก.	100				74	
เทสโก้	5 กก.	100				92	
ไวถึง	5 กก.	150					108
เบญจรงค์	2 กก.	70					56
โฮมเฟรสมาร์ท	2 กก.	70					62
สุรินทร์ทิพย์	2 กก.	62			56		
ไวถึง	2 กก.	70					65
ดอกบัว	2 กก.	-	60				
เนเจอร์โซน	1.5 กก.	70	50			65	
กฟผ	2 กก.	50	44			47	
# เกรทฮาเวสต์	2 กก.	80	75			75	74.25
ฉัตร	2 กก.	80					

ไม่มีเครื่องหมายรูปพนมมือ

**จัดรายการพิเศษ

ชนิด	หน่วย	ราคา หน้าถุง	ท็อป	บิกชี	สหกรณ์กรุงเทพ	เทสโก้	เดอะมอลล์
ข้าวกล้องหอมมะลิ 100 %							
มาบุญครอง	2 กก.	70	53	60	59	62	55
เพื่อนไทย	2 กก.		60				
ไทไท	2 กก.	70	58			65	66
# ดอกมะลิ	2 กก.	60	60				
# หงษ์ทอง	2.5 กก.	85	85	83	80	77	
เบญจรงค์	2 กก.	85	58	62		56	56
TOPS	2 กก.	50	43				
เทสโก้	2 กก.					41.5	41.50
แปดริ้ว	2 กก.	60	60				
ข้าวขาว 100%							
สุพรรณหงส์	5 กก.	90		84			
โคโค	5 กก.	85	79				76
ช้างเผือก	5 กก.	90	88				
นาทิพย์	5 กก.	80		69			
โฮมเฟรสมาร์ท	5 กก.	85					77
ดอกบัว	5 กก.	95	89			85	
ธัญญรักษ์	5 กก.	95			75		75.50
พนมรุ้ง	5 กก.	95			87		
หงส์ทอง	5 กก.	95		89	90		95
เพื่อนไทย	5 กก.	100	89				
เกษตร(นำเงิน)	5 กก.	95	84	87	88		79
เบญจรงค์	5 กก.	95					84.25
เทสโก้ (นำเงิน)	5 กก.	80				77	
ปิ่นเงิน	5 กก.	85		74			
แสนดี	5 กก.	105	85				93
รุ่งทิพย์	5 กก.	90	75				
อิมทิพย์	5 กก.	95	74				
ชวานาไทย	5 กก.		75				
บัวทิพย์	5 กก.	100	89			85	
ภักตรา	5 กก.	80		75			
มาบุญครอง (ฟ้า)	5 กก.	95	89	84	88	84	86.50
ข้าวขาว 5%							
นาหลวง	5 กก.		85				
เกษตรกรไทย	5 กก.	80	70				
ข้าวขาว 10%							
มิตรภาพ (ชมพู)	5 กก.	85				77	
ท็อป	5 กก.		85				
ข้าวขาว 15%							
บีเคเค	5 กก.	95	73				
บัวหลวง	5 กก.	75				73	
ข้าวขาว 25%							
เฟิร์สทไฟรซ์	5 กก.			65			
กสิกรไทย	5 กก.	80		75			
ข้าวขาว (อื่น ๆ)							
คุ้มคำ (ข. 35 %)	5 กก.	68				65	
หงษ์ทอง (ข้าวสังข์หยด)	2 กก.		65				

ไม่มีเครื่องหมายรูปพนมมือ


รายงานการติดตามภาวะสินค้าในตลาดกรุงเทพมหานคร
 ประจำวันที่ 4 กุมภาพันธ์ 2551

F:หอมหัวใหญ่ มันฝรั่ง

หน่วย : บาท/กก.

รายการสินค้า	ขายส่ง			+ เพิ่ม - ลด	ขายปลีก			+ เพิ่ม - ลด	สถานการณ์
	วันนี้ปีก่อน 4 กพ.50	ปีนี้ (2551)			วันนี้ปีก่อน 4 กพ.50	ปีนี้ (2551)			
		วันก่อน 1 กพ.51	วันนี้ 4 กพ.51			วันก่อน 1 กพ.51	วันนี้ 4 กพ.51		
หอมสับปาดอง									หอมหัวใหญ่ ราคาจำหน่ายปรับตัวลดลง เนื่องจากเป็นฤดูกาล ผลผลิตเข้าสู่ตลาดเพิ่มขึ้นเป็นลำดับ มันฝรั่ง ราคาจำหน่ายปรับตัวลดลง เนื่องจากเป็นช่วงผลผลิตจากแหล่งผลิตภาคเหนือ จ.เชียงใหม่ และอ.แม่สอด จ.ตาก ออกสู่ตลาด ประกอบกับเกษตรกรเร่งเก็บเกี่ยวผลผลิต ทำให้ผลผลิตส่วนใหญ่มีหัวขนาดเล็ก
เบอร์ 0-1	12 - 15	7 - 8	6 - 8	-1	25 - 28	16 - 18	15 - 18	-1	
เบอร์ 2	10 - 11	6 - 7	5 - 6	-1	20 - 22	14 - 16	14 - 15	-1	
หอมกาญจนบุรี									
เบอร์ 0-1	13 - 15	7 - 8	6 - 8	-1	25 - 28	16 - 18	15 - 18	-1	
เบอร์ 2	11 - 12	6 - 7	5 - 6	-1	20 - 22	14 - 16	14 - 15	-1	
มันฝรั่ง									
เกรด โอ	17 - 18	33 - 34	32 - 34	-1	26 - 28	40 - 42	40 - 42		
เกรด เอ	14 - 15	27 - 30	27 - 28	-2	24 - 25	34 - 36	34 - 36		
เกรด บี	10 - 12	21 - 24	18 - 20	-3ถึง-4	19 - 20	28 - 30	26 - 28	-2	

ผู้รายงาน



(นางสาวผลิภา สุวรรณลักษณ์)


รายงานการติดตามภาวะสินค้าในตลาดกรุงเทพมหานคร
ประจำวันที่ 4 กุมภาพันธ์ 2551

มะขามเปียก กระเจี๊ยบ ลูกเดือย

หน่วย : บาท/กก.

รายการสินค้า	ขายส่ง			+ เพิ่ม - ลด	ขายปลีก			สถานการณ์	
	วันนี้ปีก่อน 4 กพ.50	ปีนี้ (2551)			วันนี้ปีก่อน 4 กพ.50	ปีนี้ (2551)			+ เพิ่ม - ลด
		วันก่อน 1 กพ.51	วันนี้ 4 กพ.51			วันก่อน 1 กพ.51	วันนี้ 4 กพ.51		
มะขามเปียก (แคะเมล็ด)	20 - 21	19 - 20	22 - 24	+3ถึง4	28 - 35	25 - 30	28 - 34	+3ถึง4	มะขามเปียก ราคาจำหน่ายปรับตัวสูงขึ้น เนื่องจาก สต็อกในท้องเป็นใกล้หมด ส่วนมะขามเปียก รุ่นใหม่ เริ่มทยอยเข้าสู่ตลาดแล้ว และราคาอยู่ใน เกณฑ์สูง คาดว่าปีนี้ผลผลิตจะลดลงกว่าปีที่ ผ่านมา
(ไม่แคะเมล็ด)	11 - 12	9 - 10	12 - 13	+3	-	-	-		
กระเจี๊ยบแห้ง	170 - 180	130 - 140	130 - 140		200 - 220	180 - 220	180 - 220		
ลูกเดือยทั้งเปลือก	20 - 21	20 - 21	20 - 21		-	-	-		

ผู้รายงาน


(นางสาวพอลิกา สุวรรณลักษณ์)

รายงานการติดตามภาวะตลาด "ปาล์มน้ำมัน และน้ำมันปาล์ม" ในกรุงเทพมหานคร


ประจำวันที่ 4 กุมภาพันธ์ 2551

f: ราคาปาล์ม/ลิตร

รายการ	หน่วย	ราคาขายส่ง			+ เพิ่มขึ้น - ลดลง	ภาวะการค้า
		ราคาวันนี้ปีก่อน	ราคาวันก่อน	ราคาวันนี้		
		4 ก.พ. 50	1 ก.พ. 51	4 ก.พ. 51		
ผลปาล์มทะเลาย (ราคาโรงสกัดรับซื้อ)						
คุณภาพ เบอร์เชันต์น้ำมัน (คละ)	บาท/กก.	2.80 - 3.65	5.20 - 5.90	5.10 - 5.90	-0.10	<p>ผลปาล์มทะเลาย</p> <p>ราคาลดลง ด้วยใกล้เทศกาลตรุษจีน โรงงานสกัดจะมีการหยุดรับซื้อผลปาล์มบางส่วน ปริมาณผลผลิตจึงมีออกสู่ตลาดเพิ่มขึ้นในวันนี้ ขณะที่ภาวะตลาดเริ่มชะลอตัว โรงสกัดจึงปรับราคาลดลง เพื่อให้สอดคล้องกับภาวะตลาด</p> <p>น้ำมันปาล์มดิบ</p> <p>ราคาลดลง เป็นผลกระทบจากตลาดมาเลเซียปิดตลาด โรงงานสกัดต่างรอดูสถานการณ์ ด้วยใกล้ช่วงเทศกาลตรุษจีน การซื้อขายจึงมีน้อย ราคาจึงเคลื่อนไหวอ่อนตัวลง</p>
- จ.กระบี่	บาท/กก.	3.00 - 3.10	5.60 - 5.80	5.40 - 5.70	-0.10ถึง-0.20	
- จ.สุราษฎร์ธานี	บาท/กก.	3.10 - 3.25	5.50 - 5.60	5.40 - 5.60	-0.10	
- จ.ชุมพร	บาท/กก.	3.30 - 3.65	5.60 - 5.90	5.60 - 5.90		
- จ.ตรัง	บาท/กก.	2.95 - 3.10	5.65 - 5.80	5.40 - 5.60	-0.20ถึง-0.25	
- จ.สตูล	บาท/กก.	2.80 - 3.00	5.20 - 5.30	5.10 - 5.20	-0.10	
คุณภาพ เบอร์เชันต์น้ำมัน (15%)	บาท/กก.	2.80 - 3.10	4.94 - 5.60	4.85 - 5.40	-0.09ถึง-0.20	
- จ.กระบี่	บาท/กก.	2.85	5.40	5.20	-0.20	
- จ.สุราษฎร์ธานี	บาท/กก.	2.82	4.94	4.85	-0.09	
- จ.ชุมพร	บาท/กก.	3.10	5.40	5.40		
- จ.ตรัง	บาท/กก.	2.95	5.60	5.40	-0.20	
- จ.สตูล	บาท/กก.	2.80	5.20	5.10	-0.10	
คุณภาพ เบอร์เชันต์น้ำมัน (17%)	บาท/กก.	3.00 - 3.65	5.30 - 5.90	5.20 - 5.90 ↓	-0.10	
- จ.กระบี่	บาท/กก.	3.10	5.80	5.70	-0.10	
- จ.สุราษฎร์ธานี	บาท/กก.	3.20	5.60	5.60		
- จ.ชุมพร	บาท/กก.	3.65	5.90	5.90		
- จ.ตรัง	บาท/กก.	3.10	5.80	5.60	-0.20	
- จ.สตูล	บาท/กก.	3.00	5.30	5.20	-0.10	
ผลปาล์มร่วง จ.ชุมพร	บาท/กก.	4.20 - 4.50	7.30 - 8.30	7.30 - 8.30		
น้ำมันปาล์มดิบ (ราคาซื้อขายทั่วไปส่งมอบถึงผู้ซื้อ)						
- เกรด A (น้ำมันจากเปลือก)	บาท/กก.	18.50 - 18.75	34.75 - 35.00	34.25 - 34.50 ↓	-0.50	
- เกรด B (น้ำมันรวม)	บาท/กก.	17.50 - 17.75	33.50 - 33.75	33.00 - 33.25	-0.50	
น้ำมันเมล็ดในปาล์มดิบ	บาท/กก.	19.25 - 19.75	36.00 - 36.25	36.00 - 36.25		

รายการ	หน่วย	ราคาขายส่ง			+ เพิ่มขึ้น - ลดลง	ภาวะการค้า
		ราคาวันนีปีก่อน	ราคาวันก่อน	ราคาวันนี้		
		4 ก.พ. 50	1 ก.พ. 51	4 ก.พ. 51		
น้ำมันปาล์มบริสุทธิ์ *(ราคาซื้อขายทั่วไปส่งมอบถึงผู้ซื้อ)						
- โอเลอิน	บาท/กก.	23.29 - 23.66	42.36 - 43.10	42.36 - 43.10		
- สเตอริน	บาท/กก.	16.00 - 16.25	32.50 - 33.00	32.50 - 33.00		
น้ำมันปาล์มสำเร็จรูป (ราคารวม VAT)						
- ราคาขายส่ง (โรงกลั่นส่งมอบถึงยี่บัว)						
- ชนิดบรรจุปีบ 12.50 กก.	บาท/กก.	29.20 - 29.60	49.60 - 50.40	49.60 - 50.40		
- ตรามรกต	บาท/ปีบ	370	620	620		
- ตราหยก	บาท/ปีบ	370	625	625		
- ตราโอลีน	บาท/ปีบ	365	620	620		
- ตราเกสร	บาท/ปีบ	370	630	630		
- ชนิดบรรจุขวด 1 ลิตร (12 ขวด/หีบ)	บาท/ขวด	27.50 - 28.33	45.42 - 46.67	45.42 - 46.67		
- ตรามรกต	บาท/หีบ	340	545	545		
- ตราหยก	บาท/หีบ	335	560	560		
- ตราโอลีน	บาท/หีบ	340	550	550		
- ตราเกสร	บาท/หีบ	330	550	550		
- ราคาขายปลีก ในตลาดกรุงเทพฯ						
- ชนิดบรรจุปีบ	บาท/กก.	30 - 33	50 - 52	50 - 52		
- ชนิดบรรจุขวด 1 ลิตร	บาท/ขวด	30 - 34	47.50 - 49.00	47.50 - 49.00		
ตลาดมาเลเซีย						
- น้ำมันปาล์มดิบ (Crude Palm Oil)	ริงกิต/ตัน	1,887.50	3,222.50	3,223.75		อัตราแลกเปลี่ยน US\$ = 33.0270 บาท (อัตรากลาง) 1 ริงกิต = 10.20485 บาท (อัตรากลาง) (31 ม.ค. 31)
"	บาท/กก.	19.25	32.89	32.90	+0.01	
- น้ำมันบริสุทธิ์ (RBD Palm Olein)	USD/ตัน	567.50	1,070.00	1,070.00		
"	บาท/กก.	20.32	35.35	35.34	-0.01	
- สเตียรินบริสุทธิ์ (RBD Stearin)	USD/ตัน	520.00	985.00	985.00		
"	บาท/กก.	18.62	32.55	32.53	-0.02	

หมายเหตุ : * น้ำมันปาล์มบริสุทธิ์เป็นราคาไม่รวม VAT


ผู้รายงาน
(นางอมราพร อินทร์แมน)

รายงานการติดตามภาวะและราคา "วัตถุดิบอาหารสัตว์" ในตลาดกรุงเทพมหานคร
ประจำวันที่ 4 กุมภาพันธ์ 2551

Agri_35 รายงาน E:รายงาน สดป.

รายการสินค้า	หน่วย บาท	ปีก่อน วันนี้ 4 ก.พ. 50	ปีนี้ (2551)		+ เพิ่ม - ลด	สถานการณ์
			วันก่อน 1 ก.พ.	วันนี้ 4 ก.พ.		
ปลาป่น						<p>ปลาป่น ราคาสูงขึ้นเนื่องจากในระยะนี้ มีคลื่นลมแรงพัดผ่านบริเวณทะเลอันดามัน และอ่าวไทย เรือประมงขนาดเล็กงดออกจับปลา ทำให้ปริมาณปลามือออกสู่ ตลาดน้อย อีกทั้งราคาปลาป่นในตลาดต่างประเทศมีราคาสูงขึ้น สำหรับปลาป่นเกรดกึ่ง ราคา กก.ละ 29.30 บาท</p>
โปรตีนร้อยละ 60 ขึ้นไป กลิ่นเบอร์ 1	กก.	24.00	28.10	28.60	+0.50	
โปรตีนร้อยละ 60 ลงมา กลิ่นเบอร์ 1	กก.	23.30	27.40	27.90	+0.50	
โปรตีนร้อยละ 60 ขึ้นไป กลิ่นเบอร์ 2	กก.	22.40	25.50	26.00	+0.50	
โปรตีนร้อยละ 60 ลงมา กลิ่นเบอร์ 2	กก.	21.60	24.60	25.10	+0.50	
โปรตีนร้อยละ 60 ขึ้นไป กลิ่นเบอร์ 3	กก.	20.00	24.50	25.00	+0.50	
โปรตีนร้อยละ 60 ลงมา กลิ่นเบอร์ 3	กก.	19.10	23.60	24.10	+0.50	
หัวปลา โปรตีนร้อยละ 45 - 51.99	กก.	19.30	25.70	26.20	+0.50	
ปลาขาย โปรตีนร้อยละ 60	กก.	18.30	23.30	23.80	+0.50	
กากถั่วเหลือง						
นำเข้า โปรตีนร้อยละ 42-45	กก.	10.20 - 10.30	16.50 - 16.60	16.50 - 16.60		
นำเข้า โปรตีนร้อยละ 46-48	กก.	-	-	-		
ผลิตในประเทศ (เมล็ดในประเทศ)	กก.	11.00 - 11.10	17.25 - 17.75	17.25 - 17.75		
ผลิตในประเทศ (เมล็ดนำเข้า)	กก.	10.60 - 10.70	16.85 - 16.95	16.85 - 16.95		
เมล็ดถั่วเหลือง						
เกรดสกัดน้ำมัน (สกัดน้ำมันความชื้นไม่เกิน 13%)	กก.	11.50	17.50 - 18.00	17.50 - 18.00		

ผู้รายงาน.....
(นางลัดดา บุญมา)

ผู้ตรวจ.....
(นางอมราพร อินทร์แมน)


รายงานการติดตามภาวะและราคา "สุกร" ในตลาดกรุงเทพมหานคร

วันที่ 4 กุมภาพันธ์ 2551

หน่วย : บาท/ตัว/กก.

รายการ	ราคาขายส่ง			+เพิ่ม	ราคาขายปลีก			+เพิ่ม	ภาวะการค้า
	ราคาวันนี้อย่างน้อย	ราคาวันก่อน	ราคาวันนี้	-ลดลง	ราคาวันนี้อย่างน้อย	ราคาวันก่อน	ราคาวันนี้	-ลดลง	
	4 ก.พ. 50	1 ก.พ. 51	4 ก.พ. 51		4 ก.พ. 50	1 ก.พ. 51	4 ก.พ. 51		
สุกร									ลูกสุกร
ลูกสุกร ทัวไป (นน. 12 กก./ตัว)	600	1,300	1,500	+200					ราคาสูงขึ้น ตัวละ 200 บาท เป็น
ลูกสุกร ซี.พี. (นน. 16 กก./ตัว)	800	1,500	1,700	+200	(ราคาลูกสุกรและสุกรมีชีวิตเป็น				ตัวละ 1,700 บาท บวกลบ กก.ละ 57 บาท
สุกรมีชีวิต ทัวไป	30.00 - 31.00	55.00 - 57.00	55.00 - 57.00		ราคา ณ แหล่งผลิต)				(นน.16 กก.ขึ้นไป) ทั้งนี้ด้วยปริมาณลูกสุกร
สุกรมีชีวิต ฟาร์ม	31.00 - 32.00	57.00 - 58.00	57.00 - 58.00						มีน้อยและราคาสุกรมีชีวิตปรับตัวสูงขึ้นมาก
สุกรชำแหละ ทัวไป	38.00 - 39.00	68.00 - 69.00	68.00 - 69.00						ส่งผลให้บริษัทผู้ผลิตและผู้เลี้ยงลูกสุกร แจ็ง
สุกรชำแหละ ฟาร์ม	39.00 - 40.00	69.00 - 70.00	69.00 - 70.00						ปรับราคาจำหน่ายสูงขึ้น
สุกรชำแหละ เนื้อสัน - สันใน	76 - 77	100 - 101	100 - 101		85 - 90	110 - 120	120 - 130	+10	
- สันนอก	70 - 72	99 - 100	99 - 100		80 - 85	110 - 120	115 - 120	+5	สุกรชำแหละ ชิ้นส่วนต่างๆ
เนื้อแดง - ตะโพก	59 - 60	96 - 97	96 - 98	+1	80 - 85	105 - 110	115 - 120	+10	ราคาสูงขึ้นตามความต้องการของตลาด
- ไหล่	52 - 55	92 - 93	92 - 94	+1	78 - 80	105 - 110	110 - 115	+5	ซึ่งมีเพิ่มขึ้นกว่าปกติ เนื่องด้วยใกล้เทศกาล
เนื้อสามชั้น	70 - 74	92 - 100	92 - 101	+1	78 - 80	100 - 105	100 - 110	+5	ตรุษจีน ผู้บริโภคบางส่วนมีการจับจ่ายใช้สอย
มันแข็ง	22 - 25	38 - 40	38 - 40		25 - 28	42 - 45	42 - 45		ก่อนวันจ่าย (5 ก.พ.51) ส่งผลให้ระดับราคา
เศษมัน	13 - 16	25 - 28	25 - 28		14 - 18	35 - 40	35 - 40		เคลื่อนไหวสูงขึ้น สำหรับหมูไหว้(ตัดติดหนัง)
มันเป็ลว	10 - 11	20 - 22	20 - 22		12 - 13	25 - 30	25 - 30		คาดว่าจ่าหน่ายคล่องตัวในวันพรุ่งนี้

F. สุกร/สिता

 ผู้รายงาน
(นางอมราพร อินทร์แมน)

หมายเหตุ : ราคาขายส่งเนื้อสันใน -มันเป็ลว ใช้เพื่อศึกษาวิเคราะห์ไม่สมควรเผยแพร่

ฝ่ายติดตามและประเมินภาวะตลาดสินค้าเกษตร สำนักส่งเสริมการค้าสินค้าเกษตร โทร. 02-5475400

รายงานการติดตามภาวะและราคา "ไก่เนื้อ" ในตลาดกรุงเทพมหานคร

วันที่ 4 กุมภาพันธ์ 2551

บาท : ก.ก.

รายการ	ราคาขายส่ง			+ เพิ่ม - ลดลง	ราคาขายปลีก			+ เพิ่ม - ลดลง	ภาวะการค้า
	ปีก่อน 4 ก.พ. 50	วันก่อน 1 ก.พ. 51	วันนี้ 4 ก.พ. 51		ปีก่อน 4 ก.พ. 50	วันก่อน 1 ก.พ. 51	วันนี้ 4 ก.พ. 51		
ลูกไก่									ลูกไก่ไข่ ราคาสูงขึ้น เนื่องจากราคาไข่ไก่ ปรับสูงขึ้นอย่างต่อเนื่อง บริษัทผู้ผลิตจึงแจ้ง ปรับราคาลูกไก่ไข่สูงขึ้น คาดว่าผู้เลี้ยงจะสั่ง ซื้อลูกไก่ไข่เข้าเลี้ยงเพิ่มขึ้น
ลูกไก่ไข่ (ตัว)	14 - 15	7 - 8	9 - 10	+ 2					
ลูกไก่เนื้อ (ทั่วไป) (ตัว)	6.00	12.00	12.00						
ลูกไก่เนื้อ (ซี.พี.) (ตัว)	6.00 - 6.50	12.00 - 12.50	12.00 - 12.50						
ไก่มีชีวิต (หน้าโรงฆ่า กทม.)									
ไก่มีชีวิต (ทั่วไป)	21 - 22	34 - 35	34 - 35 /						
ไก่มีชีวิต (ซี.พี.)	20	35	35						
ไก่สดทั้งตัว									
ไก่สดทั้งตัว (รวมเครื่องใน)	30 - 32	44 - 45	44 - 45		45 - 46	55 - 56	55 - 56		
ไก่สดทั้งตัว(ไม่รวมเครื่องใน)					50 - 52	58 - 60	58 - 60		
ไก่สดชำแหละ									
เนื้อสันใน					62 - 68	84 - 85	84 - 85		
เนื้ออก (เนื้อด้วน)					58 - 60	84 - 85	84 - 85		
น่อง สะโพก					48 - 50	58 - 62	58 - 62		
ปีก ทั้งปีก (ปีกเต็ม)					55 - 56	65 - 70	65 - 70		
ปีกบน					55 - 56	65 - 70	65 - 70		
เครื่องใน					60 - 62	60 - 65	60 - 65		
หนัง					28 - 30	30 - 35	30 - 35		
แข้ง ขา ตีน					40 - 45	50 - 52	50 - 52		
โครงกระดูก					19 - 20	20 - 23	20 - 23		

ผู้ตรวจ...


 (นางอมราพร อินทร์แมน)

ผู้รายงาน...

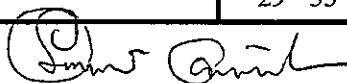

 (นางจริย สมชีพ)

รายงานการติดตามภาวะและราคา "สัตว์น้ำ" ในตลาดกรุงเทพมหานคร
 ประจำวันที่ 4 กุมภาพันธ์ 2551

บาท : ก.ก.

รายการ	ราคาขายส่ง			+ เพิ่ม - ลดลง	ราคาขายปลีกตลาด กทม.			+ เพิ่ม - ลดลง	ภาวะการค้า
	ปีก่อน 4 ก.พ. 50	วันก่อน 1 ก.พ. 51	วันนี้ 4 ก.พ. 51		ปีก่อน 4 ก.พ. 50	วันก่อน 1 ก.พ. 51	วันนี้ 4 ก.พ. 51		
กุ้งขาว	ตลาดกลางสมุทรสาคร								สัตว์น้ำ ราคาขายส่งสัตว์น้ำขององค์การ สะพานปลาเปลี่ยนแปลงตามปริมาณ และ คุณภาพของสินค้าที่ส่งเข้าตลาด
- (40 ตัว/กก.)	165	155	150	- 5	220 - 240	200 - 220	200 - 220		
- (50 ตัว/กก.)	130	140	135	- 5	190 - 210	170 - 180	170 - 180		
- (60 ตัว/กก.)	115	115	115		160 - 170	150 - 160	150 - 160		
- (70 ตัว/กก.)	110	105	105		145 - 150	140 - 150	140 - 150		
- (80 ตัว/กก.)	100	100	100		140 - 145	130 - 140	130 - 140		
	องค์การสะพานปลา								
กุ้งก้ามกราม (กลาง)									
- (ป๋อเลี้ยงไทย 15-16 ตัว/กก.)	200 - 280	160 - 190	160 - 190		240 - 300	240 - 260	240 - 260		
ปลาหมึกกล้วยคละ	50 - 85	70 - 80	70 - 80		110 - 130	120 - 130	120 - 130		
ปลาหมึกกระดองคละ	60 - 90	90 - 100	90 - 100		110 - 130	120 - 130	120 - 130		
หอยแครงคละ	20 - 30	22 - 28	20 - 25	-2 ถึง -3	40 - 55	40 - 55	40 - 55		
หอยลายคละ	35 - 50	40 - 60	45 - 50	-10 ถึง +5	70 - 90	70 - 80	70 - 80		
หอยแมลงภู่คละ	10 - 20	15 - 20	15 - 20		30 - 40	30 - 35	30 - 35		
ปลาทูต (9-12 ตัว/กก.)	40 - 55	40 - 50	40 - 50		50 - 80	50 - 70	50 - 70		
ปลาช่อน	60 - 80	80 - 90	80 - 90		100 - 120	100 - 120	100 - 120		
ปลาดุก (บึกอูย)	20 - 40	30 - 35	30 - 35		50 - 55	45 - 50	45 - 50		
ปลานิล	29 - 35	25 - 35	28 - 35	+ 3	35 - 55	40 - 55	40 - 55		

ผู้ตรวจ.....


 (นางอมราพร อินทร์แมง)

ผู้รายงาน.....

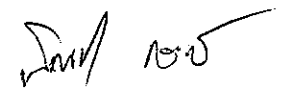

 (นางจริย์ สมชีพ)

รายงานการติดตามภาวะตลาด ยางพารา

ประจำวันที่ 4 กุมภาพันธ์ 2551

รายการ	หน่วย บาท	วันนี้ปีก่อน	ราคาก่อน	ราคาวันนี้	+ เพิ่มขึ้น	ภาวะการค้า
		4 กพ. 50	1 กพ. 51	4 กพ. 51	- ลดลง	
ยางแผ่นดิบชั้น 3						ยางพารา ราคาปรับตัวสูงขึ้น เนื่องจากผู้ประกอบการส่วนใหญ่รับซื้อยาง เพื่อเก็บสต็อกก่อนปิดช่วงเทศกาลตรุษจีน
ราคาเกษตรกรขายได้						
- จ.สุราษฎร์ธานี	กก.	73.80	79.60	80.45	+0.85	
- จ.สงขลา	กก.	73.50	79.90	80.70	+0.80	
- จ.นครศรีธรรมราช	กก.	73.35	79.85	80.30	+0.45	
ราคาตลาดกลาง						
- จ.สุราษฎร์ธานี	กก.	75.09	82.03	82.73	+0.70	
- จ.สงขลา	กก.	74.63	82.09	82.79	+0.70	
- จ.นครศรีธรรมราช	กก.	75.27	82.03	82.89	+0.86	
ยางแผ่นรมควันชั้น 3 ราคา FOB ชั้น 3 กรุงเทพ	กก.	82.40	88.20	89.10	+0.90	

ผู้รายงาน.....


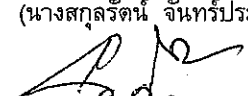


(นางสาวพิชชา กระบี่ทอง)

รายงานการติดตามภาวะตลาดสินค้าในกรุงเทพมหานคร
 ประวัณที่ 4 กุมภาพันธ์ 2551 สิบเวลา 9.00 - 12.00.

หน่วย : บาท/กก.

ลำดับ ที่	รายการ	ราคาขายส่ง (ตลาดปากคลอง)				ราคาขายปลีก (ตลาดทั่วไป)								สถานการณ์
		คละ			เปลี่ยนแปลง +เพิ่ม -ลด	คละ			เปลี่ยนแปลง +เพิ่ม -ลด	คัต			เปลี่ยนแปลง +เพิ่ม -ลด	
		วันนี้ก่อน 4 กพ.50	วันก่อน 1 กพ.51	วันนี้ 4 กพ.51		วันนี้ก่อน 4 กพ.50	วันก่อน 1 กพ.51	วันนี้ 4 กพ.51		วันนี้ก่อน 4กพ.50	วันก่อน 1 กพ.51	วันนี้ 4 กพ.51		
ผักใบ														
1	ผักคะน้า	14-16	12-16	12-16		20-22	20-25	20-25		25-30	28-30	28-30		ผักบุงจีน เนื่องจากเป็นช่วงฤดูกาลปริมาณ สินค้ามีออกสู่ตลาดมาก ราคาจึงอ่อนตัวลง สำหรับมะนาว ราคาปรับตัวสูงขึ้น เนื่องจาก เป็นช่วงผลผลิตออกสู่ตลาดน้อย ประกอบกับสภาพ อากาศเย็น ทำให้การเก็บเกี่ยวได้ช้าลง (ผลแข็งไม่มีน้ำ)
2	ผักบุงจีน	12-15	15-20	10-15	-5	18-20	20-25	15-18	-5ถึง-7	22-25	28-30	20-25	-5ถึง-8	
3	ผักกวางตุ้ง	12-16	6-10	6-10		18-20	12-15	12-15		22-25	18-20	18-20		
4	ผักกาดหอม	10-12	15-20	15-20		14-16	20-25	20-25		18-20	30-35	30-35		
5	ผักกาดขาวปลี	4-6	12-14	12-14		10-12	20-25	20-25		15-18	28-30	28-30		
6	กะหล่ำปลี	6-8	8-10	8-10		12-15	15-16	15-16		18-20	18-20	18-20		
7	ผักชี*	30-35	50-60	50-60		3-4	7-8	7-8		5-6	9-10	9-10		
8	ต้นหอม*	15-20	30-35	30-35		3-4	4-5	4-5		5-6	6-7	6-7		
9	ชี้น่าย*	15-20	15-20	15-20		3-4	3-4	3-4		5-6	5-6	5-6		
ผักผล														
1	มะระจีน	20-25	18-24	18-24		24-26	22-25	22-25		28-30	28-30	28-30		
2	มะเขือเทศสีดา	12-18	8-10	8-10		18-20	12-15	12-15		25-30	20-25	20-25		
3	มะเขือเทศผลใหญ่	10-12	6-8	6-8		15-20	12-15	12-15		22-25	18-22	18-22		
4	มะเขือเจ้าพระยา	18-20	12-18	12-18		25-30	20-25	20-25						
5	ถั่วฝักยาว	30-38	18-25	18-25		35-40	20-25	20-25		45-50	30-35	30-35		
6	แตงกวา	20-22	10-15	10-15		25-28	15-18	15-18		30-35	20-25	20-25		
7	ฟักเขียว	6-9	8-12	8-12		10-12	12-14	12-14		15-20	15-20	15-20		
8	พริกสดขี้น้ำ*	30-35	15-20	15-20		4-5	3-4	3-4						
9	พริกขี้น้ำ (จินดา)*	25-30	25-30	25-30		4-5	4-5	4-5						
10	มะนาวแป้น (เบอร์ 1-2)/ผล	2.30-2.80	1.30-1.70	1.50-2.00	+0.20ถึง+0.30	2.75-3.00	1.75-2.00	2.00-2.50	+0.25ถึง+0.50					
	(เบอร์ 3-4)/ผล	1.50-2.00	0.70-1.00	1.00-1.20	+0.20ถึง+0.30	2.00-2.50	1.00-1.50	1.50-1.75	+0.25ถึง+0.50					
ผักหัว														
1	กะหล่ำดอก	10-14	10-15	10-15		18-20	18-20	18-20		22-25	22-25	22-25		
2	หัวผักกาด	6-8	8-12	8-12		12-14	12-15	12-15		15-18	20-25	20-25		
ผักน้ำ														
1	ผักกะเฉด** (1 กำ)	24-25	13-18	13-18		30-35	20-25	20-25						
2	ผักบุงไทย** (10 กำ)	50-60	60-70	60-70		7-8	7-8	7-8						
อื่น ๆ														
1	หน่อไม้ฝรั่ง	48-50	50-60	50-60		55-60	65-70	65-70		62-65	75-80	75-80		
2	ข้าวโพดฝักอ่อน	24-26	24-28	24-28		30-35	30-35	30-35						


 (นางสกุลรัตน์ จันทรประทีป) (ผู้รายงาน)

 (นางสาวผลิกา สุวรรณลักษณ์) (ผู้ตรวจ)

หมายเหตุ * ราคาขายปลีก หน่วย : บาท/ขีด

**ราคาขายปลีก หน่วย : บาท/ก้า


รายงานการติดตามภาวะตลาด "ผลไม้" ในกรุงเทพมหานคร

ประจำวันที่ 4 กุมภาพันธ์ 2551

รายการ	หน่วย บาท	ราคาขายส่ง			+ เพิ่มขึ้น	ราคาขายปลีก			+ เพิ่มขึ้น	ภาวะการค้า
		ปีก่อน 4 กพ. 50	วันก่อน 1 กพ. 51	วันนี้ 4 กพ. 51	- ลดลง	ปีก่อน 4 กพ.50	วันก่อน 1 กพ.51	วันนี้ 4 กพ. 51	- ลดลง	
1. ส้มเขียวหวาน										
เบอร์ 6	กก.	16 - 22	18 - 22	25 - 30	+7 ถึง 8	25 - 30	32 - 35	38 - 40	+5 ถึง 6	ส้มเขียวหวาน กล้วยหอมทอง(ใหญ่) และองุ่นพันธุ์ไวท์มะละกา ราคาจำหน่าย ปรับตัวสูงขึ้น เนื่องจากเป็นช่วงเทศกาล ตรุษจีน ความต้องการของตลาดมีเพิ่มขึ้น กว่าปกติ
เบอร์ 5	กก.	11 - 14	14 - 16	18 - 24	+4 ถึง 8	18 - 22	25 - 30	30 - 35	+5	
เบอร์ 4	กก.	8 - 10	10 - 12	14 - 18	+4 ถึง 6	15 - 17	20 - 22	22 - 25	+2 ถึง 3	
2. ส้มโอ										
พันธุ์ทองดี ใหญ่	ผล	30 - 35	25 - 30	25 - 30		35 - 40	30 - 35	30 - 35		
พันธุ์ทองดี เล็ก	ผล	20 - 25	18 - 20	18 - 20		25 - 30	20 - 25	20 - 25		
3. มะละกอแขกดำ	กก.	15 - 17	18 - 25	18 - 25		20 - 25	25 - 30	25 - 30		
4. แตงโมพันธุ์กินรี	กก.	12 - 13	13 - 14	13 - 14		15 - 20	18 - 20	18 - 20		
5. กล้วยหอมทอง(ใหญ่)	ผล.	2.00 - 2.50	2.00 - 2.50	3.50 - 4.50	+1.50ถึง2.00	2.50 - 3.00	2.50 - 3.00	4.00 - 5.00	+1.50ถึง2.00	
6. กล้วยน้ำว้า	หวี	15 - 18	15 - 20	15 - 20		18 - 25	18 - 25	18 - 25		
7. กล้วยไข่ (ใหญ่)	หวี	20 - 22	16 - 20	16 - 20		22 - 28	25 - 30	25 - 30		
กล้วยไข่ (กลาง)	หวี	14 - 18	12 - 15	12 - 15		15 - 20	18 - 20	18 - 20		
8. ฝรั่ง สาลี (คละ)	กก.	12 - 13	15 - 18	15 - 18		15 - 18	18 - 20	18 - 20		
ฝรั่ง (คัด)	กก.	18 - 20	20 - 22	20 - 22		20 - 25	22 - 25	22 - 25		
9. สับปะรดศรีราชา										
เบอร์ 1	กก.	7.00 - 8.00	10.00 - 12.00	10.00 - 12.00		14 - 15	15 - 17	15 - 17		
เบอร์ 2	กก.	6.00 - 7.00	8.00 - 9.00	8.00 - 9.00		12 - 13	13 - 14	13 - 14		
เบอร์ 3	กก.	5.00 - 6.00	6.00 - 7.00	6.00 - 7.00		10 - 12	10 - 12	10 - 12		

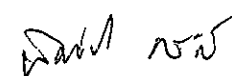
รายการ	หน่วย บาท	ราคาขายส่ง			+ เพิ่มขึ้น	ราคาขายปลีก			+ เพิ่มขึ้น	ภาวะการค้า
		ปีก่อน	วันก่อน	วันนี้	- ลดลง	ปีก่อน	วันก่อน	วันนี้	- ลดลง	
		4 กพ. 50	1 กพ. 51	4 กพ. 51		4 กพ. 50	1 กพ. 51	4 กพ. 51		
10. องุ่นพันธุ์ไวท์มะละกา (เบอร์ยอด)	กก.	38 - 45	55 - 58	60 - 65	+5 ถึง 7	50 - 60	70 - 75	70 - 80	+5	
11. มะม่วงน้ำดอกไม้ (เบอร์ 0)	กก.	-	45 - 50	45 - 50		-	50 - 55	50 - 55		
(เบอร์ 1)	กก.	-	32 - 35	32 - 35		-	40 - 45	40 - 45		

ผู้ตรวจ



(นางสาวพอลิกา สุวรรณลักษณ์)

ผู้รายงาน



(นางสาวพิชชา กระปี่ทอง)