

ภาวะตลาดสินค้าข้าว ประจำวันที่ 25 เมษายน 2551

ชนิด	สัปดาห์ก่อน	วันนี้อยู่ก่อน	วันก่อน	วันนี้	เปรียบเทียบ วันนี้/วันก่อน
	ต่ำ-สูง	25 เม.ย. 50	24 เม.ย. 51	25 เม.ย. 51	
ข้าวเปลือกเจ้านาปรัง ความชื้นไม่เกิน 15 % ปี 2551					
จังหวัดนครสวรรค์	12.90-13.50	6.30-6.40	13.60-14.00		
จังหวัดพิษณุโลก	13.50-14.00	6.20-6.40	14.50-15.00	14.50-15.00	
จังหวัดสุพรรณบุรี	13.20-13.50	6.10-6.20	15.00-15.50	15.00-15.50	
จังหวัดปทุมธานี	13.70-13.80	6.10-6.20	14.70-14.80	14.70-14.80	
ข้าวเปลือกหอมมะลิ ปี 2550/51 (ราคารับจำนำ ปี 2550/51 9,000 - 9300 บาท/ตัน สีได้ตันข้าว 36-42 กรัม)					
(สีได้ตันข้าว 36 กรัม)					
จังหวัดอุดรธานี	18.50-19.00	9.00-9.20	18.00-18.50	18.00-18.50	
จังหวัดสุรินทร์	19.50-19.60	8.70-8.80	20.00-20.10	20.00-20.10	
ข้าวเปลือกหอมจังหวัด ปี 2550/51 (ราคารับจำนำ ปี 2550/51 7,500-7,800 บาท/ตัน สีได้ตันข้าว 34-40 กรัม)					
จังหวัด (นครสวรรค์ พิษณุโลก อุดรดิตถ์)	12.50-13.00		13.30-13.80	13.30-13.80	
ข้าวเปลือกหอมปทุมธานีนาปรัง ความชื้นไม่เกิน 15 % ปี 2551					
จังหวัดสุพรรณบุรี	13.50-14.00	6.90-7.10	15.50-16.00	15.50-16.00	
ข้าวเปลือกเหนียวเมล็ดยาว ปี 2550/51 (ราคารับจำนำ ปี 2550/51 8,100 บาท/ตัน)					
จังหวัดอุดรธานี	13.30-13.50	11.50-11.70	12.70-13.00	12.70-13.00	
ข้าวสาร					
ข้าวขาว 100% ชั้น 2 (ใหม่)	26.00-26.05	10.50-10.55	27.50-27.55	27.50-27.55	
ข้าวขาว 5% (ใหม่)	25.00-25.55	10.15-10.20	26.50-26.55	26.50-26.55	
ปลายข้าว เอ.วัน .เลิศ (ใหม่)	22.00-22.55	8.35-8.40	23.00-23.05	23.00-23.05	
ข้าวเน็ง 100%	28.00-28.05	10.60-10.65	29.95-30.00	29.95-30.00	
ปลายข้าวเน็ง เอ.วัน	13.45-13.50	7.35-7.40	13.45-13.50	13.45-13.50	
ข้าวหอมมะลิ 100% ชั้น 2	33.30-33.40	17.80-18.00	34.60-34.70	34.60-34.70	
ข้าวใหม่	33.30-33.40	17.70-17.90	34.60-34.70	34.60-34.70	
ปลายข้าวหอมมะลิ	22.95-23.00	9.10-9.20	24.00-24.05	24.00-24.05	
ข้าวใหม่	22.95-23.00	9.55-9.60	24.00-24.05	24.00-24.05	
ข้าวหอมจังหวัด	30.80-30.90	17.00-17.20	32.40-32.50	32.40-32.50	
ข้าวหอมปทุมธานี	29.45-29.50	14.30-14.50	29.95-30.00	29.95-30.00	
ข้าวใหม่	29.45-29.50	13.40-13.60	29.95-30.00	29.95-30.00	
ปลายข้าวหอมปทุมธานี	22.00-22.05	8.80-8.90	23.50-23.55	23.50-23.55	
ข้าวใหม่	22.00-22.05	8.95-9.00	23.50-23.55	23.50-23.55	
ข้าวเหนียว 10% เมล็ดยาว	23.55-23.60	20.30-20.50	20.05-20.10	20.05-20.10	
ปลายข้าวเหนียว เอ.วัน	18.90-19.00	-	18.00-18.10	18.00-18.10	
ข้าวใหม่	18.90-19.00	15.80-16.00	18.00-18.10	18.00-18.10	
รำข้าวขาว	9.20-9.50	5.20-5.30	8.95-9.00	8.95-9.00	
ข้าวสารขายปลีก					
ข้าวหอมมะลิ	31.33-35.33	24.66-25.33	36.66-41.33	36.66-41.33	
ข้าวขาว 100%	28.00-30.00	16.00-17.33	32.00-34.00	32.00-34.00	
ข้าวเหนียว 10% เมล็ดยาว	22.00-23.33	21.33-22.00	22.00-23.33	23.33-24.66	+ 1.33

สถานการณ์ทั่วไป

- **ข้าวเปลือก** ภาวะการซื้อขายคล่องตัว โรงสียังมีความต้องการข้าวเปลือกอย่างสม่ำเสมอ ผลผลิตข้าวนาปรังทยอยออกสู่ตลาดเพิ่มขึ้น ส่งผลให้ระดับราคาซื้อขายอยู่ในเกณฑ์สูง

- **ปริมาณข้าวเปลือก ปริมาณซื้อขาย** ณ ท่าข้าวลาดยาวจังหวัดนครสวรรค์และตลาดกลางสินค้าเกษตรจังหวัดพิษณุโลก เมื่อวันที่ 24 เมษายน 2551 มีปริมาณ 191 และ 108 เมตริกตัน ตามลำดับ

- **ข้าวสาร** ภาวะการซื้อขายซบเซา ผู้ส่งออกและโรงสีต่างรื้อการซื้อขาย เนื่องจากที่ผ่านมาระดับราคาซื้อขายอยู่ในเกณฑ์สูง ประกอบกับ มีสินค้าในสต็อกเพียงพอบ้างแล้ว รวมทั้ง มีการจำกัดโควตาการส่งออกข้าว ส่งผลให้ปริมาณการซื้อขายมีไม่มากนัก ระดับราคาซื้อขายยังเคลื่อนไหวอยู่ในเกณฑ์ดี

ข้าวเปลือกภูมิภาค
ประจำวันที่ 21 - 25 เมษายน 2551

ชนิด	สัปดาห์ก่อน ต่ำ-สูง	จันทร์	อังคาร	พุธ	พฤหัสบดี	ศุกร์	สัปดาห์นี้ ต่ำ-สูง
------	------------------------	--------	--------	-----	----------	-------	-----------------------

บาท/1000 กก.

ข้าวเปลือกเจ้านาปรัง ความชื้นไม่เกิน 15 % ปี 2551

จังหวัดนครสวรรค์	12900-13500	13300-13800 <small>(20เม.ย.51)</small>	13600-14000 <small>(21เม.ย.51)</small>	13600-14000 <small>(22เม.ย.51)</small>	13600-14000 <small>(23เม.ย.51)</small>	13600-14000 <small>(24เม.ย.51)</small>	13300-14000
จังหวัดพิษณุโลก	13500-14000	14500-15000	14500-15000	14500-15000	14500-15000	14500-15000	14500-15000
จังหวัดสุพรรณบุรี	13200-13500	14000-14500	14500-15000	15000-15500	15000-15500	15000-15500	14000-15500
จังหวัดปทุมธานี	13700-13800	13700-13800	14200-14300	14200-14300	14700-14800	14700-14800	13700-14800

ข้าวเปลือกหอมมะลิ ปี 2550/51 (สีได้ต้นข้าว 36-42 กรัม)

(สีได้ต้นข้าว 36 กรัม)

จังหวัดอุดรธานี	18500-19000	18000-18500	18000-18500	18000-18500	18000-18500	18000-18500	18000-18500
จังหวัดสุรินทร์	19500-19600	19500-19600	19500-19600	20000-20100	20000-20100	20000-20100	19500-20100

ข้าวเปลือกหอมจังหวัด ปี 2550/51 (สีได้ต้นข้าว 34-40 กรัม)

(สีได้ต้นข้าว 34 - 40 กรัม)

จังหวัด เพชรบูรณ์ แพร่ ตาก	12500-13000	12500-13000	13300-13800	13300-13800	13300-13800	13300-13800	12500-13800
----------------------------	-------------	-------------	--------------------	-------------	-------------	-------------	-------------

ข้าวเปลือกหอมปทุมธานีนาปรัง ความชื้นไม่เกิน 15 % ปี 2551

จังหวัดสุพรรณบุรี	13500-14000	13500-14000	15000-15500	15500-16000	15500-16000	15500-16000	13500-16000
-------------------	-------------	-------------	--------------------	--------------------	-------------	-------------	-------------

ข้าวเปลือกเหนียวเมล็ดยาว ปี 2550/51

จังหวัดอุดรธานี	13300-13500	13000-13200	13000-13200	12700-13200	12700-13000	12700-13000	12700-13200
-----------------	-------------	--------------------	-------------	--------------------	--------------------	-------------	-------------

ราคาขายส่งข้าว ผลิตภัณฑ์ และกระสอบป่าน

ในตลาดกรุงเทพมหานคร

ประจำวันที่ 21-25 เมษายน 2551

ชนิด	สัปดาห์ก่อน ต่ำ-สูง	จันทร์	อังคาร	พุธ	พฤหัสบดี	ศุกร์	สัปดาห์ ต่ำ-สูง
ขายส่งทั่วไป ความชื้นไม่เกิน 14% เป็นราคาตามตัวอย่างที่ผู้ส่งออกหรือผู้ค้าส่งรับซื้อจากโรงสีหรือซื้อผ่านนายหน้า (หยง) ที่ผู้ส่งออกรับซื้อด้วยเงินสด ไม่รวมกระสอบ (คำนวณราคาซื้อรวมกระสอบป่านชนิดบรรจุ 100 กก.หักด้วยราคากระสอบป่านใช้แล้วหนึ่งครั้ง) ส่งหน้าโรงเก็บข้าวของผู้ซื้อ							
บาท/100 กก.							
ข้าวขาว 100% ชั้น 1	2750-2755	2850-2855	3000-3005	3000-3005	3000-3005	3000-3005	2850-3005
ข้าวใหม่	-	-	-	-	-	-	-
ข้าวขาว 100% ชั้น 2	2650-2655	2750-2755	2850-2855	2850-2855	2850-2855	2850-2855	2750-2855
ข้าวใหม่	2600-2605	2650-2655	2700-2705	2700-2705	2750-2755	2750-2755	2650-2755
ข้าวขาว 100% ชั้น 3	2640-2645	2740-2745	2840-2845	2840-2845	2840-2845	2840-2845	2740-2845
ข้าวใหม่	2590-2595	2640-2645	2690-2695	2690-2695	2740-2745	2740-2745	2640-2745
ข้าวขาว 5%	2600-2605	2700-2705	2800-2805	2800-2805	2800-2805	2800-2805	2700-2805
ข้าวใหม่	2500-2555	2600-2605	2650-2655	2650-2655	2650-2655	2650-2655	2600-2655
ข้าวขาว 10%	2595-2600	2695-2700	2795-2800	2795-2800	2795-2800	2795-2800	2695-2800
ข้าวใหม่	2495-2550	2595-2600	2645-2650	2645-2650	2645-2650	2645-2650	2595-2650
ข้าวขาว 15%	-	-	-	-	-	-	-
ข้าวใหม่	2490-2545	2590-2595	2640-2645	2640-2645	2640-2645	2640-2645	2590-2645
ข้าวขาว 25%	-	-	-	-	-	-	-
ข้าวใหม่	2485-2540	2585-2590	2635-2640	2635-2640	2635-2640	2635-2640	2585-2640
ปลายข้าวขาว เอ.วัน.เลิศ	2200-2255	2250-2255	2300-2305	2300-2305	2300-2305	2300-2305	2250-2305
ข้าวใหม่	2200-2255	2250-2255	2300-2305	2300-2305	2300-2305	2300-2305	2250-2305
ปลายข้าวขาว เอ.วัน.พิเศษ	2190-2245	2240-2245	2290-2295	2290-2295	2290-2295	2290-2295	2240-2295
ข้าวใหม่	2190-2245	2240-2245	2290-2295	2290-2295	2290-2295	2290-2295	2240-2295
ปลายข้าวขาว ซี.วัน*	1725-1760	1755-1760	1805-1810	1805-1810	1805-1810	1805-1810	1755-1810
ข้าวเหนียว กข. 6	-	-	-	-	-	-	-
ข้าวใหม่	2545-2650	2545-2550	2395-2400	2295-2300	2295-2300	2295-2300	2295-2550
ข้าวเหนียว 10% เมล็ดยาว	-	-	-	-	-	-	-
ข้าวใหม่	2355-2360	2255-2260	2105-2110	2005-2010	2005-2010	2005-2010	2005-2260
ข้าวเหนียว 10% เมล็ดสั้น	-	-	-	-	-	-	-
ข้าวใหม่	2295-2300	2195-2200	2045-2050	1945-1950	1945-1950	1945-1950	1945-2200
ปลายข้าวเหนียว เอ.วัน	1890-1900	1890-1900	1800-1810	1800-1810	1800-1810	1800-1810	1800-1900
ข้าวใหม่	1890-1900	1890-1900	1800-1810	1800-1810	1800-1810	1800-1810	1800-1900
ข้าวหนึ่ง 100%	2800-2805	2900-2905	2995-3000	2995-3000	2995-3000	2995-3000	2900-3000
ข้าวหนึ่ง 5%	2700-2705	2800-2805	2900-2905	2900-2905	2900-2905	2900-2905	2800-2905
ปลายข้าวหนึ่ง เอ.วัน	1345-1350	1345-1350	1345-1350	1345-1350	1345-1350	1345-1350	1345-1350
ข้าวหอมมะลิ	-	-	-	-	-	-	-
100% ชั้น 1	3365-3370	3445-3450	3495-3500	3495-3500	3495-3500	3495-3500	3445-3500
ข้าวใหม่	3365-3370	3445-3450	3495-3500	3495-3500	3495-3500	3495-3500	3445-3500
100% ชั้น 2	3330-3340	3410-3420	3460-3470	3460-3470	3460-3470	3460-3470	3410-3470
ข้าวใหม่	3330-3340	3410-3420	3460-3470	3460-3470	3460-3470	3460-3470	3410-3470
ปลายข้าวหอมมะลิ	2295-2300	2350-2355	2400-2405	2400-2405	2400-2405	2400-2405	2350-2405
ข้าวใหม่	2295-2300	2350-2355	2400-2405	2400-2405	2400-2405	2400-2405	2350-2405
ข้าวหอมจังหวัด	-	-	-	-	-	-	-
ข้าวใหม่	3080-3090	3180-3190	3240-3250	3240-3250	3240-3250	3240-3250	3180-3250
ข้าวหอมปทุมธานี	2945-2950	2945-2950	2995-3000	2995-3000	2995-3000	2995-3000	2945-3000
ข้าวใหม่	2945-2950	2945-2950	2995-3000	2995-3000	2995-3000	2995-3000	2945-3000
ปลายข้าวหอมปทุมธานี	2200-2205	2260-2265	2350-2355	2350-2355	2350-2355	2350-2355	2260-2355
ข้าวใหม่	2200-2205	2260-2265	2350-2355	2350-2355	2350-2355	2350-2355	2260-2355

หมายเหตุ* ปลายข้าวขาว ซี.วัน. เป็นราคาที่สืบเพื่อใช้ในการคำนวณอัตราส่งมอบตามโครงการรับจำนำข้าวเปลือก

ราคาขายปลีกข้าวสารในตลาดกรุงเทพฯ ฯ
 ประจำวันที่ 21 - 25 เมษายน 2551

บาท/15 กก.

ชนิด	สัปดาห์ก่อน ต่ำ-สูง	จันทร์	อังคาร	พุธ	พฤหัสบดี	ศุกร์	สัปดาห์นี้ ต่ำ-สูง
100% (ข้าวหอม)							
ร้านค้าปลีกทั่วไป	520-530	590-600	590-600	610-620	610-620	610-620	590-620
ข้าวใหม่	470-480	540-550	540-550	540-550	540-550	540-550	540-550
ข้าวสารเจ้า 100%							
ร้านค้าปลีกทั่วไป	440-450	490-500	490-500	500-510	500-510	500-510	490-510
ข้าวใหม่	420-430	470-480	470-480	480-490	480-490	480-490	470-490
ข้าวสารเจ้า 5%							
ร้านค้าปลีกทั่วไป	410-420	460-470	460-470	480-490	480-490	480-490	460-490
ข้าวใหม่	390-400	440-450	440-450	460-470	460-470	460-470	440-470
ข้าวสารเหนียว							
สันป่าตอง (เขี้ยว)							
100%	470-480	470-480	470-480	470-480	470-480	470-480	470-500
5%	410-420	410-420	410-420	410-420	410-420	410-420	410-440
10% เมล็ดยาว	330-350	330-350	330-350	330-350	330-350	330-350	330-370
10% เมล็ดสั้น	300-320	300-320	300-320	300-320	300-320	300-320	300-340


กรมการค้าภายใน

สำนักส่งเสริมการค้าสินค้าเกษตร

โทร. 0 2547 5400

สถานการณ์ทั่วไป

- ข้าวเปลือก ภาวะการซื้อขายคล่องตัว โรงสียังมีความต้องการข้าวเปลือกอย่างสม่ำเสมอ ปริมาณผลผลิตข้าวนาปรังทยอยออกสู่ตลาดเพิ่มขึ้น ส่งผลให้ระดับราคาซื้อขายอยู่ในเกณฑ์สูง
- ข้าวสาร ภาวะการซื้อขายขบเซา ผู้ส่งออกและโรงสีต่างรื้ออการซื้อขาย เนื่องจากที่ผ่านมาระดับราคาซื้อขายอยู่ในเกณฑ์สูง ประกอบกับ มีสินค้าในสต็อกเพียงพอบ้างแล้ว รวมทั้ง มีการจำกัดโควตาการส่งออกข้าว ส่งผลให้ปริมาณการซื้อขายมีไม่มากนัก ระดับราคาซื้อขายยังเคลื่อนไหวอยู่ในเกณฑ์ดี



ผู้รายงาน

(นางประทุม กษมาประพทธิ)

ราคาข้าวสาลีขายส่งในตลาดกรุงเทพฯ ณ โกดังผู้ส่งออก (ความชื้นไม่เกิน 14%)

ชนิด	2551	เมษายน 2551																							วันนี้	
	มี.ค.	เฉลี่ย	1	2	3	4	7	8	9	10	11	14	15	16	17	18	21	22	23	24	25	28	29	30	24เม.ย.50	
ข้าวขาว 100% ชั้น 2	1774	2679	2252	2552	2652	2652		2652	2652	2652	2652					2652	2652	2752	2852	2852	2852	2852				1315
ข้าวใหม่	1738	2602	2202	2452	2552	2652		2652	2602	2602	2552					2602	2602	2652	2702	2702	2752	2752				1052
ข้าวขาว 5%	1711	2629	2202	2502	2602	2602		2602	2602	2602	2602					2602	2602	2702	2802	2802	2802	2802				1255
ข้าวใหม่	1696	2535	2152	2402	2502	2602	หยุด	2602	2552	2502	2452		หยุด			2502	2552	2602	2652	2652	2652	2652				1018
ปลายข้าวขาวเอวันเลิศ	1570	2203	1932	2102	2148	2148		2202	2202	2202	2202					2202	2252	2252	2302	2302	2302	2302				955
ข้าวใหม่	1570	2203	1932	2102	2148	2148		2202	2202	2202	2202					2202	2252	2252	2302	2302	2302	2302				838
ข้าวหึ่ง 100%	1870	2708	2102	2252	2452	2502	ขาด	2602	2652	2752	2802					2802	2802	2902	2998	2998	2998	2998				1062
ปลายข้าวหึ่ง เอ.วัน	998	1281	998	998	1248	1248		1248	1348	1348	1348					1348	1348	1348	1348	1348	1348	1348				738
ข้าวหอมมะลิ 100% ชั้น 2	2416	3294	2915	3015	3115	3155		3255	3335	3335	3335		เทศกาล			3335	3335	3415	3465	3465	3465	3465				1790
ข้าวใหม่	2416	3294	2915	3015	3115	3155	หยุด	3255	3335	3335	3335					3335	3335	3415	3465	3465	3465	3465				1780
ปลายข้าวหอมมะลิ	1635	2284	2002	2112	2202	2202		2298	2298	2298	2298					2298	2298	2352	2402	2402	2402	2402				915
ข้าวใหม่	1635	2284	2002	2112	2202	2202		2298	2298	2298	2298					2298	2298	2352	2402	2402	2402	2402				952
ข้าวหอมจังหวัด	2273	3071	2715	2865	2945	2945	วัน	3005	3085	3085	3085					3085	3085	3185	3245	3245	3245	3245				1710
ข้าวหอมปทุมธานี	2077	2893	2528	2698	2798	2798		2898	2948	2948	2948		สงกรานต์			2948	2948	2948	2998	2998	2998	2998				1440
ข้าวใหม่	2077	2893	2528	2698	2798	2798		2898	2948	2948	2948					2948	2948	2948	2998	2998	2998	2998				1350
ปลายข้าวหอมปทุมธานี	1594	2218	1952	2108	2162	2162	จักรี	2202	2202	2202	2202					2202	2202	2262	2352	2352	2352	2352				885
ข้าวใหม่	1594	2218	1952	2108	2162	2162		2202	2202	2202	2202					2202	2202	2262	2352	2352	2352	2352				898
ข้าวเหนียว ก.ข 6	1745	2465	2248	2298	2398	2398		2548	2648	2648	2648					2648	2648	2547	2398	2298	2298	2298				2140
ข้าวเหนียว 10% เมล็ดยาว	1655	2175	1958	2008	2108	2108		2258	2358	2358	2358					2358	2358	2257	2108	2008	2008	2008				2040
ข้าวเหนียว 10% เมล็ดสั้น	1596	2115	1898	1948	2048	2048		2198	2298	2298	2298					2298	2298	2198	2048	1948	1948	1948				2010
ปลายข้าวเหนียว เอ.วัน	1476	1823	1605	1705	1795	1795		1855	1895	1895	1895					1895	1895	1895	1805	1805	1805	1805				1590
ข้าวใหม่	1476	1823	1605	1705	1795	1795		1855	1895	1895	1895					1895	1895	1895	1805	1805	1805	1805				-
รำข้าวขาว	956	923	898	898	898	948		948	948	948	948					948	922	922	922	898	898	898				525

ข้าวเปลือกเจ้าหน้าปรี ปี 2551 (ความชื้นไม่เกิน 15%)

หน่วย:บาท/ตัน

แหล่งราคา	2551		เมษายน 2551																						
	มี.ค.	เฉลี่ย	1	2	3	4	7	8	9	10	11	16	17	18	20	21	22	23	24	25	27	28	29	30	
ตลาดกลางท่าข้าวลาดยาว	10423	12918	12000	12000	12000	12000	12000	12000	12850	13200	13200	13200	13200	13200	13550	13800	13800	13800	13800						
จ. พิษณุโลก	10533	13613	12000	12000	12000	12000		13700	13750	13750	13750		13750	13750		14750	14750	14750	14750	14750					
จ. ปทุมธานี	10526	13583	11950	11950	12950	12950		13450	13750	13750	13750		13750	13750		13750	14250	14250	14750	14750					
จ. สุพรรณบุรี	10795	13650	12100	12900	12900	12900		12900	12900	13350	13350		13350	13350		14250	14750	15250	15250	15250					
เฉลี่ย	10569	13441	12013	12213	12463	12463	12000	13013	13313	13513	13513	13200	13513	13513	13550	14138	14388	14513	14638	14917					

ข้าวเปลือกเจ้าหน้าปรี ปี 2551 (ความชื้นไม่เกิน 20 - 25%)

แหล่งราคา	2551		เมษายน 2551																						
	มี.ค.	เฉลี่ย	1	2	3	4	7	8	9	10	11	16	17	18	20	21	22	23	24	25	27	28	29	30	
ตลาดกลางท่าข้าวลาดยาว	9252	11312	10150	10150	10150	10150	10150	10150	10500	11750	11750	11750	11750	11750	12150	12500	12500	12500	12500						
จ. พิษณุโลก	9557	12050	10500	10500	10500	10500		12000	12200	12200	12200		12200	12200		13150	13150	13150	13150	13150					
จ. ปทุมธานี	9350	12343	10750	10750	11750	11750		12250	12550	12550	12550		12550	12550		12550	13050	13050	13250	13250					
จ. สุพรรณบุรี	9664	12120	10800	11500	11500	11500		11500	11500	11750	11750		11750	11750		12600	13100	13600	13600	13600					
เฉลี่ย	9456	11956	10550	10725	10975	10975	10150	11475	11688	12063	12063	11750	12063	12063	12150	12700	12950	13075	13125	13333					

ข้าวเปลือกหอมมะลิ ปี 2550/51

หน่วย บาท/ตัน

แหล่งราคา	2551	เมษายน 2551																			
	มี.ค.	เฉลี่ย	1	2	3	4	8	9	10	11	17	18	21	22	23	24	25	28	29	30	
จังหวัดอุดรธานี	12919	18050	14900	15100	16750	17250	18750	19750	19750	19750	18750	18750	18250	18250	18250	18250					
จังหวัดสุรินทร์	13298	18683	16550	16550	17050	17550	17550	18550	19050	19050	19550	19550	19550	19550	20050	20050	20050				
เฉลี่ย	13109	18367	15725	15825	16900	17400	18150	19150	19400	19400	19150	19150	18900	18900	19150	19150	19150				

ราคารับจํานำ ปี 2550/51 9,000 บาท/ตัน

ข้าวเปลือกเหนียว 10 % เมล็ดยาว ปี 2550/51

แหล่งราคา	2551	เมษายน																			
	มี.ค.	เฉลี่ย	1	2	3	4	8	9	10	11	17	18	21	22	23	24	25	28	29	30	
จังหวัดอุดรธานี	9862	12730	11100	11100	11900	12100	12900	13400	13400	13400	13400	13400	13100	13100	12950	12850	12850				

ราคารับจํานำ ปี 2550/51 8,100 บาท/ตัน

ชนิด	หน่วย	ราคา หน้าถุง	ท้อป	ตั้งอ้าวเส็ง	สหกรณ์กรุงเทพ	เทสโก	บิกซี	คาร์ฟูร์	แมคโคร
หอมมะลิ 10%									
เซฟ	5 กก.	180							
หงษ์ทอง (ส้ม)	5 กก.		169	161	(210)158		162		
เกษตร (ม่วง)	5 กก.			197					
# อิมทิพย์ (เขียว)	5 กก.								
# คุ่มคำ	5 กก.								
ข้าวหอมปทุมธานี 100%									
ฉัตร(ม่วง)	5 กก.	195							190
มานูญครอง (ส้ม)	5 กก.	180	180	170.50			167	155	
ดอกบัว	5 กก.								
หงษ์ทอง	5 กก.	170	169						
เทสโก้(เทา)	5 กก.	170							
ข้าวผสม (ข้าวหอมมะลิและข้าวขาว)									
ฉัตรภาพ (เขียว)	5 กก.			137		155			
มานูญครอง (ชมพู)	5 กก.	180	180	170.50	171			161.00	
# ชวานาไทย	5 กก.								
# สุพรรณหงษ์	5 กก.	160							
# ฉัตร (ส้ม)	5 กก.	195	175		160	160	155		185
# ฉัตรอรุณ(เขียว)	5 กก.								
# รัชฎูรกิจ	5 กก.				144				
ปิ่นเงิน	5 กก.								
TESCO (เขียว)	5 กก.								
เพื่อนไทย	5 กก.								
ข้าวหอมมะลิและข้าวมันปู									
รัชฎูรกิจ	5 กก.		200	223					210
รัชฎูรกิจ	2 กก.	90		89					
ดอกมะลิ	2 กก.	90	80						
ท้อป	2 กก.	90	77						
เบญจรงค์	5 กก.					(180) 180			
เนเจอร์ โชน	1.4 กก.	85	75			65			
ข้าวเหนียว									
รัชฎูรกิจ	1 กก.	45	38						
เทสโก้	5 กก.	160				129			
บัวทิพย์	5 กก.	160				135			
แสนดี	5 กก.							169	170
คาร์ฟูร์	5 กก.							139	
ข้าวกล้องหอมมะลิ 100 %									
คุ่มคำ	5 กก.								
เทสโก้	5 กก.								
เบญจรงค์	2 กก.	80	79						
ดอกบัว	2 กก.		69						
เนเจอร์ โชน	1.4 กก.	70	65						
กฟผ	2 กก.	60	55			54			
# เกรทฮาเวสต์	2 กก.	150	115						
ฉัตร	2 กก.	100							

ชนิด	หน่วย	ราคา หน้าถุง	ท๊อป	ตั้งฮั่วเสง	สหกรณ์กรุงเทพ	เทสโก	บิ๊กซี	คาร์ฟูร์	แมคโคร
ข้าวกล้องหอมมะลิ 100 %									
มาบุญครอง	2 กก.	110	105	89.50					
เพื่อนไทย	2 กก.								
ไทไท	2 กก.	110	99	93					
# ดอกมะลิ	2 กก.	80							
# หงษ์ทอง	2.5 กก.	110	95	90	86	83			
เบญจรงค์	2 กก.			(70)68					
TOPS	2 กก.								
เทสโก้	2 กก.								
แปดริ้ว	2 กก.								
ข้าวขาว 100%									
สุพรรณหงส์	5 กก.								
มิตรภาพ(ม่วง)	5 กก.			136					
ดอกบัว	5 กก.	160	155					(198)162	
พินมรุ้ง	5 กก.								
หงส์ทอง	5 กก.	140							
เพื่อนไทย	5 กก.								
เกษตร(น้ำเงิน)	5 กก.	170							
เบญจรงค์	5 กก.	160	160						
เทสโก้ (น้ำเงิน)	5 กก.	190				135			
ปิ่นเงิน	5 กก.	165					145		
แสนดี	5 กก.								
พระพิรุณ	5 กก.	165					145		
ไวกิ่ง	5 กก.	200							179
บัวทิพย์	5 กก.								
มาบุญครอง (ฟ้า)	5 กก.	160	160	154.50	155		152	148	
ข้าวขาว 5%									
นาหลวง	5 กก.								
บุญฤทธิ์	5 กก.								
โคโค	5 กก.								
แสนดี	5 กก.								
ช้างเผือก	5 กก.								
ข้าวขาว 10%									
ท๊อป	5 กก.	150	150						
ชานาไทย	5 กก.								
ข้าวขาว 15%									
บีเคเค	5 กก.								
บัวหลวง	5 กก.								
ข้าวขาว 25%									
เฟิร์สทไฟรซ์	5 กก.								
ภัตรา	5 กก.								
ข้าว(อื่น ๆ)									
กลีกรไทย (ขข 35%)	5 กก.								
คุ้มคำ(ขข. 35 %)	5 กก.	150				110			
หงษ์ทอง (ข้าวสังข์หยด)	2 กก.		85	84.50					

ราคาขายปลีกข้าวสารร้านค้าทั่วไปในตลาดกรุงเทพฯ

ประจำวันที่ 25 เมษายน 2551

หน่วย : บาท

ชนิด	หน่วย	ราคาหน้าถุง	ราคาจำหน่าย
บรรจุถุง			
-ข้าวหอมมะลิ 5%			
โชคลาก	5 กก.		170-175
หงษ์ทอง	5 กก.		190
-ข้าวขาว 5%			
โชคลาก	5 กก.		150 - 165
ข้าวตวง (ถัง)			
-ข้าวหอมมะลิ			
ส้มโอ	1 กก. /15 กก.		40-41/600-620
แสนดี	1 กก. /15 กก.		36/540
สามงู	1 กก. /15 กก.		36-39/540-585
เก้าใบโพธิ์	1 กก. /15 กก.		36-37/540-550
ช้างเผือกคู่	1 กก. /15 กก.		36/530
ไดโนเสาร์	1 กก. /15 กก.		40/580
ดวงใจ	1 กก. /15 กก.		43/620
อื่น ๆ	1 กก. /15 กก.		34-40/550-580
-ข้าวขาว 100%			
กำไล	1 กก. /15 กก.		34/510
บัวชมพู	1 กก. /15 กก.		32-33/480-490
สาตี	1 กก. /15 กก.		36/540
ลูกไก่	1 กก. /15 กก.		33/495
กึ่งมังกร	1 กก. /15 กก.		34/470-495
เพชรคู่	1 กก. /15 กก.		33/490
คู่ครัว	1 กก. /15 กก.		35/520
เรื่องไทย	1 กก. /15 กก.		34/500
ตราลูกโลกคู่	1 กก. /15 กก.		32/480
อื่น ๆ	1 กก. /15 กก.		33-36/490-540


รายงานการติดตามภาวะตลาดสินค้า ข้าวโพดและถั่วชนิดต่าง ๆ ในกรุงเทพมหานคร

ประจำวันที่ 25 เมษายน 2551

บาท/ กก.

รายการ	ปี 2550	ปี 2551		การเปลี่ยนแปลง + เพิ่ม - ลด	สถานการณ์
	วันปีก่อน 25 เม.ย. 50	วันก่อน 18 เม.ย. 51	วันนี้ 25 เม.ย. 51		
ราคาขายส่ง					ข้าวโพดและถั่วชนิดต่าง ๆ ระดับราคาซื้อขายยังเคลื่อนไหวอยู่ในเกณฑ์ดี แต่ปริมาณการซื้อขายมีไม่มากนัก เนื่องจากไซโลและโรงงานอาหารสัตว์ ต่างมีสินค้าเพียงพอบ้างแล้ว มีเพียงบางรายที่ยังมีความต้องการจึงออก มารับซื้อในราคาทรงตัว
ข้าวโพด					
ไซโล	-	8.33-8.41	8.33-8.41		
โรงงานอาหารสัตว์	7.72-7.77	9.35-9.51	9.35-9.51		
ข้าวฟ่าง					
ขาว	-	-	-		
แดง	-	-	-		
ถั่วเขียวผิวมัน					
อย่างดี	24.00-25.00	25.00-26.00	25.00-26.00		
อย่างรอง	22.00-23.00	19.00-20.00	19.00-20.00		
ถั่วดำ					
	17.00-19.00	23.00-24.00	23.00-24.00		

ผู้รายงาน



(นางประจักษ์ กษมาประพฤทธิ์)

รายงานการติดตามภาวะตลาด "ผลิตภัณฑ์มันปะหลัง"

ประจำวันที่ 25 เมษายน 2551

รายการสินค้า	หน่วย	ปีก่อน วันนี้ 25 เม.ย.50	ปีนี้ (2551)		+ เพิ่ม - ลด	สถานการณ์
			วันก่อน 23 เม.ย.	วันนี้ 25 เม.ย.		
1) ราคาซื้อขายในประเทศ						
มันเส้น ¹						ผลิตภัณฑ์มันสำปะหลัง ระดับราคา ทรงตัว การซื้อขายมีปริมาณไม่มากนัก อนึ่ง ผู้ส่งออกบางรายในเขตพื้นที่อยุธยาที่มี ความต้องการสินค้าจะซื้อสูงถึง กก.ละ 5.45-5.55 บาท
- ส่งมอบ ณ คลังสินค้าเขต จ.อยุธยา	บาท/กก.		5.40-5.50	5.40-5.50		
- ส่งมอบ ณ คลังสินค้าเขต จ.ชลบุรี	บาท/กก.		5.65-5.70	5.65-5.70		
แป้งมันประเภทสตาร์ช ชั้นพิเศษ ²						
- ส่งมอบ ณ คลังสินค้าเขตกรุงเทพและปริมณฑล	บาท/กก.		12.60-12.80	12.60-12.80		
2) ราคาส่งออก F.O.B.						
มันเส้น ¹	US\$/ตัน		190	190		
	บาท/กก.		5.93	5.93		
แป้งมันประเภทสตาร์ช ชั้นพิเศษ ²	US\$/ตัน		410-430	410-430		
	บาท/กก.		12.82-13.45	12.82-13.45		
มันอัดเม็ดแข็ง	US\$/ตัน		185-190	185-190		
	บาท/กก.		5.80-5.95	5.80-5.95		
3) ราคาขายส่งตลาด กทม.						
แป้งมัน - ซุปเปอร์ไฮเกรด	บาท/กก.	8.50-9.00	13.80-14.20	13.80-14.20		ผู้รายงาน..... (นางกฤษณา พลศักดิ์)
- ละเอียดอย่างดี	บาท/กก.	11.66-12.00	18.00-18.25	18.00-18.25		
- ละเอียดอย่างรอง	บาท/กก.	11.33-11.66	17.00-17.40	17.00-17.40		
- สาคุเม็ดเล็ก	บาท/กก.	12.33-12.66	18.20-18.60	18.20-18.60		
- สาคุเม็ดใหญ่	บาท/กก.	15.00-16.00	19.30-19.80	19.30-19.80		
* อัตราแลกเปลี่ยน ณ วันที่ 22 เม.ย.51 (31.2757)						

กรมการค้าภายใน สำนักส่งเสริมการค้าสินค้าเกษตร ฝ่ายติดตามและประเมินภาวะตลาดสินค้าเกษตร โทร. 0 2547 5400

หมายเหตุ ¹ ไม่รวมค่าบรรจุภัณฑ์และภาษีมูลค่าเพิ่ม ² รวมค่าบรรจุภัณฑ์แต่ไม่รวมภาษีมูลค่าเพิ่ม

รายงานการติดตามภาวะตลาด "กระเทียม" ในกรุงเทพมหานคร
ประจำวันที่ 25 เมษายน 2551

บาท/กก.

รายการสินค้า	ราคาขายส่ง			+ เพิ่ม - ลด	ราคาขายปลีก			+ เพิ่ม - ลด	สถานการณ์
	วันนี้	ปีนี้ (2551)			วันนี้	ปีนี้ (2551)			
	ปีก่อน	วันก่อน	วันนี้		ปีก่อน	วันก่อน	วันนี้		
	25 เม.ย.50	18 เม.ย.	25 เม.ย.		25 เม.ย.50	18 เม.ย.	25 เม.ย.		
กระเทียมแห้งมัดจุก หัวใหญ่	42-46	32-34	32-34		56-60	40-45	40-45		กระเทียม ระดับราคาทรงตัว
หัวกลาง	38-40	28-30	28-30		50-54	38-40	38-40		
หัวเล็ก	36-38	24-26	24-26		44-46	35-36	35-36		
กระเทียมแห้งตัดจุก หัวใหญ่	48-52	25-26	25-26		58-60	-	-		
หัวกลาง	46-48	23-25	23-25		52-54	-	-		
หัวเล็ก	40-44	20-22	20-22		48-50	-	-		
กระเทียมแกละกลีบ กลีบใหญ่	60-62	28-30	28-30		72-75	40-44	40-44		
กลีบกลาง	56-58	26-27	26-27		66-70	36-38	36-38		
กลีบเล็ก	50-54	23-24	23-24		60-65	34-36	34-36		

ผู้รายงาน.....
(นางกฤษณา พลศักดิ์)

ผู้ตรวจ.....
(นางประทุม กษมาประพุก)

รายงานการติดตามภาวะตลาด "หอมแดง" ในกรุงเทพมหานคร
ประจำวันที่ 25 เมษายน 2551

บาท/กก.

รายการสินค้า	ราคาขายส่ง			+ เพิ่ม - ลด	ราคาขายปลีก			+ เพิ่ม - ลด	สถานการณ์
	วันนี้ ปีก่อน	ปีนี้ (2551)			วันนี้ ปีก่อน	ปีนี้ (2551)			
		วันก่อน	วันนี้			วันก่อน	วันนี้		
หอมแดงภาคเหนือมัดจุกหัวใหญ่	12-13	30-32	30-32		24-25	44-46	44-46		หอมแดง ผลผลิตที่ออกสู่ตลาดขณะนี้ หัวมี ขนาดไม่ใหญ่และสีซีด ราคาจำหน่ายทรงตัว
หัวกลาง	10-11	26-28	26-28		20-22	40-42	40-42		
หัวเล็ก	9-10	24-25	24-25		18-20	34-36	34-36		
หอมแดงภาคเหนือตัดจุกหัวใหญ่	15-18	33-35	33-35		28-30	46-50	46-50		
หัวกลาง	12-14	30-32	30-32		24-26	42-44	42-44		
หัวเล็ก	10-12	25-26	25-26		22-24	36-38	36-38		
หอมแดงศรีสะเกษมัดจุกหัวใหญ่	12-13	-	-		24-25	-	-		
หัวกลาง	10-11	-	-		20-22	-	-		
หัวเล็ก	9-10	-	-		18-20	-	-		
หอมแดงศรีสะเกษตัดจุกหัวใหญ่	15-18	-	-		28-30	-	-		
หัวกลาง	12-14	-	-		24-26	-	-		
หัวเล็ก	10-12	-	-		22-24	-	-		

ผู้รายงาน.....
(นางกฤษณา พลศักดิ์)
ผู้ตรวจ.....
(นางประชুম กษมาประพุกดิ์)

รายงานการติดตามภาวะสินค้าในตลาดกรุงเทพมหานคร

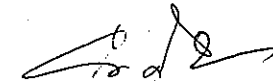
ประจำวันที่ 25 เมษายน 2551

หน่วย : บาท/กก.

F:หอมหัวใหญ่ มันฝรั่ง

รายการสินค้า	ขายส่ง			+ เพิ่ม - ลด	ขายปลีก			สถานการณ์	
	วันนี้ปีก่อน 25 เมย.50	ปีนี้ (2551)			วันนี้ปีก่อน 25 เมย.50	ปีนี้ (2551)			+ เพิ่ม - ลด
		วันก่อน 18 เมย.51	วันนี้ 25 เมย.51			วันก่อน 18 เมย.51	วันนี้ 25 เมย.51		
หอมห้องเย็น								หอมหัวใหญ่ ราคาจำหน่ายยังทรงตัว มันฝรั่ง ราคาปรับตัวสูงขึ้น เนื่องจากสิ้นสุดฤดูกาล ผลผลิตที่ ออกสู่ตลาด ช่วงนี้เป็นมันดอยและมันจากห้องเย็น	
เบอร์ 0-1	8 - 10	13 - 14	13 - 14	18 - 20	18 - 20	18 - 20			
เบอร์ 2	10 - 11	12 - 13	12 - 13	15 - 18	15 - 18	15 - 18			
หอม อ.ฝาง									
เบอร์ 0-1	8 - 9	14 - 15	14 - 15	18 - 20	18 - 20	18 - 20			
เบอร์ 2	9 - 10	13 - 14	13 - 14	15 - 18	16 - 18	16 - 18			
มันฝรั่ง									
เกรด โอ	16 - 17	20 - 22	22 - 24	+2	25 - 28	30 - 36	32 - 36		+2
เกรด เอ	13 - 14	18 - 20	20 - 22	+2	22 - 25	26 - 30	28 - 32		+2
เกรด บี	10 - 11	16 - 18	18 - 20	+2	19 - 20	22 - 25	24 - 26		+1ถึง2

ผู้รายงาน





(นางสาวพอลิกา สุวรรณลักษณ์)

รายงานการติดตามภาวะตลาด "พริกแห้ง" ในกรุงเทพมหานคร
ประจำวันที่ 25 เมษายน 2551

บาท/กก.

รายการสินค้า	ราคาขายส่ง			+ เพิ่ม - ลด	ราคาขายปลีก			+ เพิ่ม - ลด	สถานการณ์
	วันนี้ ปีก่อน 25 เม.ย.50	ปีนี้ (2551)			วันนี้ ปีก่อน 25 เม.ย.50	ปีนี้ (2551)			
		วันก่อน 18 เม.ย.	วันนี้ 25 เม.ย.			วันก่อน 18 เม.ย.	วันนี้ 25 เม.ย.		
พริกชี้หนูแห้ง									
อย่างดี	170-180	100-110	100-110		200-210	140-150	140-150		พริกชี้หนูแห้ง ราคาทรงตัว
อย่างรอง	90-110	75-80	75-80		120-140	110-120	110-120		

ผู้รายงาน..... 
(นางกฤษณา พลศักดิ์)
ผู้ตรวจ..... 
(นางประชুম กษมาประพฤทธิ์)

รายงานการติดตามภาวะตลาด "พริกไทย" ในกรุงเทพมหานคร
ประจำวันที่ 25 เมษายน 2551

บาท/กก.

รายการสินค้า	ราคาขายส่ง			+ เพิ่ม - ลด	ราคาขายปลีก			+ เพิ่ม - ลด	สถานการณ์
	วันนี้ ปีก่อน 25 เม.ย.50	ปีนี้ (2551)			วันนี้ ปีก่อน 25 เม.ย.50	ปีนี้ (2551)			
		วันก่อน 18 เม.ย.	วันนี้ 25 เม.ย.			วันก่อน 18 เม.ย.	วันนี้ 25 เม.ย.		
พริกไทยขาว อย่างดี อย่างรอง	150-190	215-225	215-225		200-220	270-280	270-280		พริกไทย ภาวะการซื้อขายโดยทั่วไป มีน้อย ระดับราคาทรงตัว
พริกไทยดำ อย่างดี	140-150	155-160	155-160		150-160	180-200	180-200		
อย่างรอง	90-95	135-140	135-140						
									ผู้รายงาน..... (นางกฤษณา พลศักดิ์)
									ผู้ตรวจ..... (นางประทุม กษมาประพทธิ)

รายงานการติดตามภาวะสินค้าในตลาดกรุงเทพมหานคร


ประจำวันที่ 25 เมษายน 2551

F:มะขามเปียก กระจับปี่ ลูกเดือย

หน่วย : บาท/กก.

รายการสินค้า	ขายส่ง			+ เพิ่ม - ลด	ขายปลีก			สถานการณ์	
	วันนี้ปีก่อน 25 เมย.50	ปีนี้ (2551)			วันนี้ปีก่อน 25 เมย.50	ปีนี้ (2551)			+ เพิ่ม - ลด
		วันก่อน 18 เมย.51	วันนี้ 25 เมย.51			วันก่อน 18 เมย.51	วันนี้ 25 เมย.51		
มะขามเปียก (แกะเมล็ด)	19 - 20	27 - 28	27 - 28	25 - 30	34 - 38	34 - 38	มะขามเปียก กระจับปี่ และลูกเดือย ราคาจำหน่ายทรงตัว		
(ไม่แกะเมล็ด)	9 - 10	13 - 14	13 - 14	-	-	-			
กระจับปี่แห้ง	200 - 230	180 - 200	180 - 200	230 - 250	220 - 250	220 - 250			
ลูกเดือยทั้งเปลือก	34 - 35	20 - 21	20 - 21	-	-	-			
ลูกเดือยกะเทาะเปลือก		28 - 35	28 - 35		35 - 40	35 - 40			

ผู้รายงาน



(นางสาวพอลิกา สุวรรณลักษณ์)

รายงานการติดตามภาวะตลาด "ปาล์มน้ำมัน และน้ำมันปาล์ม" ในกรุงเทพมหานคร

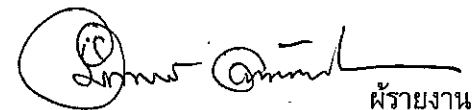
ประจำวันที่ 25 เมษายน 2551

f: ราคาปาล์มสด

รายการ	หน่วย	ราคาขายส่ง			+ เพิ่มขึ้น - ลดลง	ภาวะการค้า
		ราคาวันปีก่อน	ราคาวันก่อน	ราคาวันนี้		
		25 เม.ย. 50	24 เม.ย. 51	25 เม.ย. 51		
ผลปาล์มทะเลาย (ราคาโรงสกัดรับซื้อ)						
คุณภาพ เปอร์เซนต์น้ำมัน (คณะ)	บาท/กก.	3.20 - 3.95	4.70 - 5.30	4.60 - 5.30	-0.10	ผลปาล์มทะเลาย และผลปาล์มร่วง ราคาลดลง ด้วยปริมาณผลปาล์มมีส่งเข้าตลาดเพิ่มขึ้น เป็นลำดับในวันนี้ ด้วยเกรงว่าสภาพอากาศ (พายุฤดูร้อน) จะส่ง ผลกระทบต่อในการตัดปาล์ม โรงสกัดจึงปรับราคารับซื้อเพื่อให้ สอดคล้องกับภาวะตลาดและความต้องการของโรงสกัด ขณะที่ ภาวะตลาดน้ำมันปาล์มดิบชะลอตัว น้ำมันปาล์มดิบ ราคาลดลง ซึ่งเป็นผลกระทบจากราคาน้ำมันปาล์มดิบ ตลาดมาเลเซียกลับอ่อนตัวลง และภาวะตลาดภายในประเทศ กลับชะลอตัว วันนี้กลุ่มพลังงานฯ และโรงกลั่นฯ ต่างรอดู สถานการณ์ และต่อรองราคากันที่ กก.ละ 33.50 บาท แต่ยังไม่ มีการซื้อขาย ระดับราคาจึงเคลื่อนไหวอ่อนตัวลง อนึ่ง ได้ข่าวว่าราคาตลาดมาเลเซียอ่อนตัวลง เนื่องจาก อินโดนีเซียมีการปรับอัตราภาษี
- จ.กระบี่	บาท/กก.	3.85 - 3.95	5.00 - 5.25	4.70 - 5.10	-0.15ถึง-0.30	
- จ.สุราษฎร์ธานี	บาท/กก.	3.70 - 3.80	4.90 - 5.05	4.90 - 5.00	-0.05	
- จ.ชุมพร	บาท/กก.	3.20 - 3.50	4.70 - 5.10	4.65 - 5.00	-0.05ถึง-0.10	
- จ.ตรัง	บาท/กก.	3.50 - 3.65	5.00 - 5.30	4.95 - 5.30	-0.05	
- จ.สตูล	บาท/กก.	3.30 - 3.60	4.90 - 5.10	4.60 - 4.90	-0.20ถึง-0.30	
คุณภาพ เปอร์เซนต์น้ำมัน (15%)	บาท/กก.	3.05 - 3.65	4.40 - 5.05	4.30 - 5.05	-0.10	
- จ.กระบี่	บาท/กก.	3.65	4.70	4.60	-0.10	
- จ.สุราษฎร์ธานี	บาท/กก.	3.35	4.41	4.41		
- จ.ชุมพร	บาท/กก.	3.05	4.40	4.30	-0.10	
- จ.ตรัง	บาท/กก.	3.45	5.05	5.05		
- จ.สตูล	บาท/กก.	3.30	4.90	4.60	-0.30	
คุณภาพ เปอร์เซนต์น้ำมัน (17%)	บาท/กก.	3.50 - 3.95	5.05 - 5.30	4.90 - 5.30	-0.15	
- จ.กระบี่	บาท/กก.	3.95	5.25	5.10	-0.15	
- จ.สุราษฎร์ธานี	บาท/กก.	3.80	5.05	5.00	-0.05	
- จ.ชุมพร	บาท/กก.	3.50	5.10	5.00	-0.10	
- จ.ตรัง	บาท/กก.	3.65	5.30	5.30		
- จ.สตูล	บาท/กก.	3.60	5.10	4.90	-0.20	
ผลปาล์มร่วง จ.ชุมพร	บาท/กก.	4.30 - 4.70	7.30 - 8.20	7.20 - 8.00	-0.10ถึง-0.20	
น้ำมันปาล์มดิบ (ราคาซื้อขายทั่วไปส่งมอบถึงผู้ซื้อ)						
- เกรด A (น้ำมันจากเปลือก)	บาท/กก.	23.00 - 23.25	34.25 - 34.50	33.75 - 34.25	-0.25 ถึง-0.50	
- เกรด B (น้ำมันรวม)	บาท/กก.	22.00 - 22.25	32.75 - 33.00	32.25 - 32.75	-0.25 ถึง-0.50	
น้ำมันเมล็ดในปาล์มดิบ	บาท/กก.	24.00 - 24.50	37.00 - 38.00	37.00 - 38.00		

รายการ	หน่วย	ราคาขายส่ง			+ เพิ่มขึ้น - ลดลง	ภาวะการค้า
		ราคาวันปีก่อน	ราคาวันก่อน	ราคาวันนี้		
		25 เม.ย. 50	24 เม.ย. 51	25 เม.ย. 51		
น้ำมันปาล์มบริสุทธิ์ * (ราคาซื้อขายทั่วไปส่งมอบถึงผู้ซื้อ)						
- โอเลอิน	บาท/กก.	27.40 - 27.78	41.61 - 42.36	41.61 - 42.36		
- สเตอริน	บาท/กก.	19.75 - 20.00	32.00 - 33.00	32.00 - 33.00		
น้ำมันปาล์มสำเร็จรูป (ราคารวม VAT)						
- ราคาขายส่ง (โรงกลั่นส่งมอบถึงมือ)						
- ชนิดบรรจุปีบ 12.50 กก.	บาท/กก.	33.20 - 34.00	48.80 - 49.60	48.80 - 49.60		
- ตรามรกต	บาท/ปีบ	420	615	615		
- ตราหยก	บาท/ปีบ	425	610	610		
- ตราโอลีน	บาท/ปีบ	420	615	615		
- ตราเกสร	บาท/ปีบ	425	620	620		
- ชนิดบรรจุขวด 1 ลิตร (12 ขวด/หีบ)	บาท/ขวด	32.08 - 33.33	45.00 - 47.08	45.00 - 47.08		
- ตรามรกต	บาท/หีบ	400	565	565		
- ตราหยก	บาท/หีบ	385	560	560		
- ตราโอลีน	บาท/หีบ	395	560	560		
- ตราเกสร	บาท/หีบ	385	540	540		
- ราคาขายปลีก ในตลาดกรุงเทพฯ						
- ชนิดบรรจุปีบ	บาท/กก.	35 - 36	48 - 50	48 - 50		
- ชนิดบรรจุขวด 1 ลิตร	บาท/ขวด	34 - 36	47.50 - 48.00	47.50 - 48.00		
ตลาดมาเลเซีย		(24 เม.ย.50)	(23 เม.ย.51)	(24 เม.ย.51)		
- น้ำมันปาล์มดิบ (Crude Palm Oil)	ริงกิต/ตัน	2,303.75	3,515.00	3,472.50		
"	บาท/กก.	23.18	35.24	34.82	-0.42	
- น้ำมันบริสุทธิ์ (RBD Palm Olein)	USD/ตัน	715.00	1,345.00	1,315.00		
"	บาท/กก.	24.91	42.27	41.49	-0.78	
- สเตอรินบริสุทธิ์ (RBD Stearin)	USD/ตัน	677.50	1,060.00	1,050.00		
"	บาท/กก.	23.60	33.31	33.13	-0.18	
หมายเหตุ : * น้ำมันปาล์มบริสุทธิ์เป็นราคาไม่รวม VAT						


อัตราแลกเปลี่ยน US\$ = 31.5500 บาท (อัตรากลาง)
 1 ริงกิต = 10.0271 บาท (อัตรากลาง)
 (24 เม.ย. 51)


 ผู้รายงาน
 (นางอมราพร อินทร์แมน)

รายงานการติดตามภาวะตลาด "มะพร้าวและผลิตภัณฑ์" ในกรุงเทพมหานคร

ประจำวันที่ 25 เมษายน 2551

รายการสินค้า	หน่วย	ราคาขายส่ง			+ เพิ่ม - ลด	สถานการณ์
		ปีก่อน วันนี้ 25 เม.ย. 50	ปีนี้ (2551)			
			วันก่อน 18 เม.ย. 51	วันนี้ 25 เม.ย. 51		
มะพร้าวผล						มะพร้าวผล และผลิตภัณฑ์ มะพร้าวผล ราคาสูงขึ้น ผลจากภาวะฝนตก เป็นอุปสรรคต่อการเก็บเกี่ยวผลผลิต ปริมาณจึงมีออกสู่ตลาดน้อย ประกอบกับค่าขนส่งปรับตัวสูงขึ้น จึงมีการเสนอราคาจำหน่ายสูงขึ้น และส่งผลให้ผลิตภัณฑ์จากมะพร้าวผล ได้แก่ มะพร้าวขูด ซึ่งช่วงนี้เป็นหน้าข้าวเหนียวมะม่วง ความต้องการใช้จึงเพิ่มขึ้น ราคาจึงสูงขึ้นตาม ส่วนเนื้อมะพร้าวขาวและเนื้อมะพร้าวแห้ง ราคาสูงขึ้นด้วย ทั้งนี้นอกจากมะพร้าวผลจะมีราคาสูง ชาวสวนจะจำหน่ายในรูปแบบมะพร้าวผล มากกว่านำมาผลิตเป็นเนื้อมะพร้าวขาวและเนื้อมะพร้าวแห้ง ทำให้ปริมาณมีส่งเข้าตลาดน้อยไม่เพียงพอกับความต้องการ จึงเป็นผลกระทบต่อราคาน้ำมันมะพร้าวดิบ ที่มีต้นทุนการผลิตที่สูงขึ้น และไม่มีความวิตกกังวลในการผลิตระดับราคาจึงสูงขึ้น และได้ข่าวว่ามีการเสนอซื้อถึง กก.ละ 40 บาท แต่ไม่มีสินค้าส่งมอบ ประกอบกับน้ำมันปาล์มดิบ มีราคาเคลื่อนไหวอยู่ในเกณฑ์สูง ทำให้ราคาน้ำมันเมล็ดในปาล์มซึ่งสามารถใช้ทดแทนได้มีราคาสูงด้วย ซึ่งภาคอุตสาหกรรมที่มีความจำเป็นต้องใช้น้ำมันมะพร้าวดิบยังคงมีความต้องการต่อเนื่อง เป็นผลให้โรงกลั่นบางโรงปรับราคาจำหน่ายน้ำมันมะพร้าวสำเร็จรูปสูงขึ้นตามไปด้วย แม้ว่าตลาดจะไม่คล่องตัวก็ตาม
ราคาที่ร้านค้าส่งขายส่งให้ผู้ซื้อทั่วไป	บาท/ผล	8.00 - 8.50	11.00 - 11.50	12.00 - 12.50	+1.00	
ทับสะแก ผลใหญ่ (ปอกเปลือก)	บาท/ผล	8.00 - 8.50	11.00 - 11.50	12.00 - 12.50	+1.00	
เนื้อมะพร้าวแห้ง 90%	บาท/กก.	13.15 - 13.20	17.30 - 17.50	17.50 - 17.70	+0.20	
ราคาที่โรงงานหีบเขตกทม.-ปริมาตรรับซื้อหน้าโรงงาน	บาท/กก.	12.00 - 13.00	17.50 - 18.00	18.00 - 18.50	+0.50	
เนื้อมะพร้าวขาว รับซื้อหน้าโรงงาน	บาท/กก.	27.50 - 27.67	38.17 - 38.33	38.83 - 39.00	+0.66ถึง0.67	
น้ำมันมะพร้าวดิบ	บาท/กก.	(1650-1646*)	(2290-2300*)	(2330-2340*)		
ราคาซื้อขายทั่วไป ส่งมอบถึงผู้ซื้อ						
น้ำมันมะพร้าวสำเร็จรูป - ชนิดบรรจุปีบ (12.50 กก.)	บาท/กก.	32.00 - 33.60	48.00 - 50.00	48.80 - 50.00	+0.80	
ราคาที่โรงงานกลั่นขายส่งถึงยี่ป้า	บาท/กก.	32.00 - 33.60	48.00 - 50.00	48.80 - 50.00	+0.80	
ตราฝักกาด	บาท/ปีบ	400	600	610	+10	
ตราไฟปোক	บาท/ปีบ	405	605	610	+5	
ตราดอกไม้	บาท/ปีบ	420	625	625		
ราคาขายปลีก						
มะพร้าวผล ทับสะแก ผลใหญ่ (ปอกเปลือก)	บาท/ผล	10.00 - 10.50	14.00 - 14.50	15.00 - 15.50	+1.00	
มะพร้าวขูด (ไม่ขูดผิว)	บาท/กก.	28.00 - 30.00	30.00 - 32.00	32.00 - 33.00	+1 ถึง 2	
น้ำมันมะพร้าวสำเร็จรูป - ชนิดบรรจุปีบ (12.50 กก.)	บาท/กก.	36 - 37	50 - 52	52 - 55	+2 ถึง 3	
ตราฝักกาด	บาท/ปีบ	405	605	615	+10	
ตราไฟปোক	บาท/ปีบ	410	610	615	+5	
ตราดอกไม้	บาท/ปีบ	425	630	630		


ผู้รายงาน 


(นางอมราพร อินทร์แมน)

รายงานการติดตามภาวะราคา ถั่วเหลืองและผลิตภัณฑ์ และน้ำมันรำข้าว ในตลาดกรุงเทพมหานคร
 ประจำวันที่ 25 เมษายน 2551

Apr_35 รายงาน ติดตามค่า.

รายการสินค้า	หน่วย	ปีก่อน วันนี้ 25 เม.ย.50	ราคาขายส่ง		+ เพิ่ม - ลด	สถานการณ์
			วันก่อน 21 เม.ย. 51	วันนี้ 25 เม.ย. 51		
เมล็ดถั่วเหลือง						ถั่วเหลือง และผลิตภัณฑ์ และน้ำมันรำข้าว ราคาจำหน่ายยังทรงตัว
เกรดแปรรูปผลิตภัณฑ์อาหาร	บาท/กก.	15.00 - 15.50	22.00 - 23.00	22.00 - 23.00		
เกรดผลิตอาหารสัตว์	บาท/กก.	13.00 - 13.75	20.25 - 20.75	20.25 - 20.75		
เกรดสกัดน้ำมัน (สกัดน้ำมันความชื้นไม่เกิน 13%)	บาท/กก.	11.50 - 11.75	18.25 - 18.75	18.25 - 18.75		
น้ำมันถั่วเหลืองบริสุทธิ์						
ชนิดบรรจุถัง (200 ลิตร)	บาท/กก.	29.64 - 31.53	51.36 - 52.43	51.36 - 52.43		
ชนิดบรรจุปี๊บ 13.75 ลิตร	บาท/กก.	35.89 - 36.80	53.76 - 54.78	53.76 - 54.78		
ชนิดบรรจุขวด 1 ลิตร (หน้าโรงงาน)						
ตรางู่น	บาท/ขวด	34.00 - 34.25	46.75 - 46.85	46.75 - 46.85		
ตรากุ๊ก	บาท/ขวด	33.92 - 34.17	46.50 - 46.85	46.50 - 46.85		
ชนิดบรรจุขวด 1 ลิตร (ขายส่ง)						
ตรางู่น	บาท/ขวด	34.25 - 34.67	48.75 - 49.33	48.75 - 49.33		
ตรากุ๊ก	บาท/ขวด	34.25 - 34.58	48.50 - 49.00	48.50 - 49.00		
น้ำมันรำข้าวบริสุทธิ์						
ชนิดบรรจุปี๊บ 13.75 ลิตร	บาท/กก.	34.41 - 34.75	50.50 - 52.64	50.50 - 52.64		
ชนิดบรรจุขวด 1 ลิตร (หน้าโรงงาน)						
ตราคิง	บาท/ขวด	33.42 - 33.65	46.50 - 46.85	46.50 - 46.85		
ตราซิม	บาท/ขวด	32.99 - 33.53	46.65 - 46.85	46.65 - 46.85		
ราคาขายปลีก - ชนิดขวด 1 ลิตร						
น้ำมันถั่วเหลือง						
- ตรางู่น	บาท/ขวด	36.00 - 38.00	49.50 - 52.00	49.50 - 52.00		
- ตรากุ๊ก	บาท/ขวด	35.50 - 38.00	49.50 - 52.00	49.50 - 52.00		
น้ำมันรำข้าวบริสุทธิ์						
- ตราคิง	บาท/ขวด	36.00 - 38.00	49.50 - 52.00	49.50 - 52.00		
- ตราซิม	บาท/ขวด	35.50 - 38.00	49.50 - 52.50	49.50 - 52.50		

ผู้รายงาน.....
 (นางลัดดา บุญมา)

ผู้ตรวจ.....
 (นางอมราพร อินทร์แมน)

รายงานการติดตามภาวะและราคา "วัตถุดิบอาหารสัตว์" ในตลาดกรุงเทพมหานคร
 ประจำวันที่ 25 เมษายน 2551

Agri_35 รายงาน รายงาน ราคา

รายการสินค้า	หน่วย บาท	ปีก่อน วันนี้ 25 เม.ย. 50	ปีนี้ (2551)		+ เพิ่ม - ลด	สถานการณ์
			วันก่อน 18 เม.ย. 51	วันนี้ 25 เม.ย. 51		
ปลาป่น						<p>ปลาป่น และ เมล็ดถั่วเหลือง ราคาจำหน่ายยังทรงตัว สำหรับ ปลาป่น เกรดกึ่ง ราคา กก.ละ 31.90 บาท</p> <p>กากถั่วเหลือง ราคาสูงขึ้นตามราคาในตลาดต่างประเทศ ทำให้ปริมาณสินค้าออกสู่ตลาดน้อยไม่สอดคล้องกับความต้องการ สำหรับ กากถั่วเหลืองนำเข้า โปรตีนร้อยละ 46 - 48 ขณะนี้ไม่มีสินค้าจำหน่าย เนื่องจากหมดสต็อกแล้ว</p>
โปรตีนร้อยละ 60 ขึ้นไป กลิ่นเบอร์ 1	กก.	24.80	31.20	31.20		
โปรตีนร้อยละ 60 ลงมา กลิ่นเบอร์ 1	กก.	24.10	30.50	30.50		
โปรตีนร้อยละ 60 ขึ้นไป กลิ่นเบอร์ 2	กก.	22.90	29.60	29.60		
โปรตีนร้อยละ 60 ลงมา กลิ่นเบอร์ 2	กก.	21.20	28.70	28.70		
โปรตีนร้อยละ 60 ขึ้นไป กลิ่นเบอร์ 3	กก.	20.10	29.10	29.10		
โปรตีนร้อยละ 60 ลงมา กลิ่นเบอร์ 3	กก.	19.20	28.20	28.20		
หัวปลา โปรตีนร้อยละ 45 ขึ้นไป	กก.	18.30	29.80	29.80		
ปลาขาย โปรตีนร้อยละ 60	กก.	17.30	27.90	27.90		
กากถั่วเหลือง						
นำเข้า โปรตีนร้อยละ 42-45	กก.	10.40 - 10.50	16.00 - 16.10	16.20 - 16.30	+0.20	
นำเข้า โปรตีนร้อยละ 46-48	กก.	10.90 - 11.00	16.25 - 16.35	-		
ผลิตในประเทศ (เมล็ดนำเข้า)	กก.	10.80 - 10.90	16.60 - 16.70	16.80 - 16.90	+0.20	
ผลิตในประเทศ (เมล็ดในประเทศ)	กก.	11.25 - 11.35	17.50 - 17.75	18.00 - 18.25	+0.50	
เมล็ดถั่วเหลือง						
เกรดสกัดน้ำมัน (สกัดน้ำมันความชื้นไม่เกิน 13%)	กก.	11.50 - 11.75	18.25 - 18.75	18.25 - 18.75		

ผู้รายงาน.....

(นางลัดดา บุญมา)

ผู้ตรวจ.....

(นางอมราพร อินทร์แมน)

รายงานการติดตามภาวะตลาด "ถั่วลิสงและผลิตภัณฑ์" ในกรุงเทพมหานคร
ประจำวันที่ 25 เมษายน 2551

รายการ	หน่วย บาท	ราคาขายส่ง			+เพิ่ม -ลดลง	ราคาขายปลีก (บาท/กก.)			+เพิ่ม -ลดลง	สถานการณ์
		ราคาวันนี้	ราคาวันก่อน	ราคาวันนี้		ราคาวันนี้	ราคาวันก่อน	ราคาวันนี้		
		25 เม.ย. 50	18 เม.ย.51	25 เม.ย.51		25 เม.ย. 50	18 เม.ย.51	25 เม.ย.51		
ถั่วลิสงกะเทาะเปลือก									ถั่วลิสงกะเทาะเปลือกและผลิตภัณฑ์ ราคาทรงตัว	
- ชนิดคัดพิเศษ	กก.	42 - 45	53 - 55	53 - 55	48 - 50	62 - 65	62 - 65			
- ชนิดคัดธรรมดา	กก.	37 - 38	50 - 52	50 - 52	42 - 45	54 - 55	54 - 55			
- ชนิดคละ	กก.	32 - 35	42 - 45	42 - 45	36 - 37	46 - 47	46 - 47			
กากถั่วลิสงนำเข้า	กก.	-	-	-						
ผลิตภัณฑ์จากถั่วลิสง										
น้ำมันถั่วลิสงดิบ	กก.	-	-	-						
น้ำมันถั่วลิสงบริสุทธิ์										
ชนิดบรรจุปีบ 15 กก.	กก.	58 - 60	73.33 (1,100บาท/ปีบ)	73.33 (1,100บาท/ปีบ)		-	-			
ชนิดบรรจุปีบ 5 กก.	กก.	60	74	74		-	-			
ชนิดบรรจุปีบ 3 กก.	กก.	-	-	-		-	-			
ชนิดบรรจุขวด 2 ลิตร	ขวด	120	150	150	125 - 128	155	155			
ชนิดบรรจุขวด 1 ลิตร (ตรากว้างปิ่น)	ขวด	60	75	75	65 - 68	80	80			

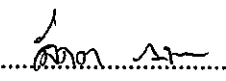

F: ถั่วลิสง

ผู้รายงาน...


 (นางอมรรพร อินทร์แมน)

รายงานการติดตามภาวะตลาด "ทานตะวันและผลิตภัณฑ์" ในกรุงเทพมหานคร
 ประจำวันที่ 25 เมษายน 2551

Agri_35 รายงาน P:รายงาน ผลป.

รายการสินค้า	หน่วย	ปีก่อน วันนี้ 25 เม.ย. 50	ปีนี้ (2551)		+ เพิ่ม - ลด	สถานการณ์
			วันก่อน 23 เม.ย. 51	วันนี้ 25 เม.ย. 51		
ราคาขายส่ง						ทานตะวัน และผลิตภัณฑ์ ราคาจำหน่ายยังทรงตัว ผู้รายงาน.....  (นางลัดดา บุญมา) ผู้ตรวจ.....  (นางอมราพร อินทร์แมน)
เมล็ดทานตะวัน						
ราคาที่จุดรับซื้อ ณ แหล่งผลิต	บาท/กก.	-	-	-		
ราคาที่โรงงานหีบรับซื้อหน้าโรงงาน	บาท/กก.	-	-	-		
กากทานตะวัน (ผลิตภายในประเทศ)	บาท/กก.					
น้ำมันทานตะวันสำเร็จรูป	บาท/หีบ	525 - 535	690 - 705	690 - 705		
ราคาที่โรงงานกลั่นขายส่งถึงมือปั๊ว						
ชนิดบรรจุขวด (12 ขวด/หีบ)						
ตราคุ้ม (น้ำมันในประเทศ)	บาท/ขวด	43.75 - 44.17	57.50 - 58.17	57.50 - 58.17		
ตราซิม (น้ำมันในประเทศ)	บาท/ขวด	44.05 - 44.58	57.75 - 58.75	57.75 - 58.75		
ราคาขายปลีก						
ชนิดบรรจุขวด (12 ขวด/หีบ)						
ตราคุ้ม (น้ำมันในประเทศ)	บาท/ขวด	45.00 - 46.50	60.00 - 62.00	60.00 - 62.00		
ตราซิม (น้ำมันในประเทศ)	บาท/ขวด	45.50 - 46.50	60.00 - 62.00	60.00 - 62.00		

รายงานการติดตามภาวะตลาด "กระสอบ" ในกรุงเทพมหานคร
 ประจำวันที่ 25 เมษายน 2551

บาท/ใบ

รายการ	ราคาขายส่ง			+เพิ่ม -ลด	ภาวะการค้า
	ปีก่อน 25 เม.ย.50	วันก่อน 18 เม.ย.51	วันนี้ 25 เม.ย.51		
กระสอบ (ขนาด 29 นิ้ว x 43 นิ้ว)					กระสอบ ภาวะการค้าซื้อขายโดยทั่วไปมีน้อย ราคาทรงตัว
กระสอบใหม่	35.00-36.00	34.00-35.00	34.00-35.00		
กระสอบใช้แล้วไม่มีตรา	26.50-27.25	25.00-26.00	25.00-26.00		
กระสอบใช้แล้วมีตรา	18.00-21.00	17.00-20.00	17.00-20.00		
กระสอบใหม่ 50 กก. (ไม่มีตรา)	21.00-22.45	21.00-22.45	21.00-22.45		
					ผู้รายงาน..... (นางกฤษณา พลศักดิ์)
					ผู้ตรวจ..... (นางประชুম กษมาประพฤทธิ)

รายงานการติดตามภาวะตลาด "งา" ในกรุงเทพมหานคร

ประจำวันที่ 25 เมษายน 2551



บาท/ก.ก.

รายการ	ราคาขายส่ง			+เพิ่ม -ลด	ราคาขายปลีก			+เพิ่ม -ลด	สถานการณ์
	ปีก่อน วันนี้ 25 เม.ย.50	ปีนี้ (2551)			ปีก่อน วันนี้ 25 เม.ย.50	ปีนี้ (2551)			
		วันก่อน 18 เม.ย.	วันนี้ 25 เม.ย.			วันก่อน 18 เม.ย.	วันนี้ 25 เม.ย.		
	งาเกษตร	27-29	78-80		78-80				
งาดำ	28-30	115-120	115-120	55-56	120-130	120-130			
งาขาวเมล็ดใหญ่	-	-	-	52-54	110-130	110-130			

ผู้รายงาน.....
 (นางกฤษณา พลศักดิ์)
 ผู้ตรวจ.....
 (นางประทุม กษมาประพุทธิ)

รายงานการติดตามภาวะตลาด "ละหุ่ง" ในกรุงเทพมหานคร
 ประจำวันที่ 25 เมษายน 2551

บาท/ก.ก.

รายการ	ราคาขายส่ง			+เพิ่ม -ลด	สถานการณ์
	ปีก่อน 25 เม.ย.50	วันก่อน 18 เม.ย.51	วันนี้ 25 เม.ย.51		
ละหุ่ง ละหุ่ง (กระเพาะเปลือก)	13.00	13.00	13.00		ละหุ่ง ราคาทรงตัวไม่เปลี่ยนแปลง ผู้รายงาน.....  (นางกฤษณา พลศักดิ์) ผู้ตรวจ.....  (นางประชুম กษมาประพฤทธิ)


รายงานการติดตามภาวะและราคา "สุกร" ในตลาดกรุงเทพมหานคร

วันที่ 25 เมษายน 2551

หน่วย : บาท/ตัว/กก.

รายการ	ราคาขายส่ง			+เพิ่ม -ลดลง	ราคาขายปลีก			+เพิ่ม -ลดลง	ภาวะการค้า
	ราคาวันนี้ปีก่อน	ราคาวันก่อน	ราคาวันนี้		ราคาวันนี้ปีก่อน	ราคาวันก่อน	ราคาวันนี้		
	25 เม.ย. 50	24 เม.ย. 51	25 เม.ย. 51		25 เม.ย. 50	24 เม.ย. 51	25 เม.ย. 51		
สุกร									ระดับราคาทรงตัว
ลูกสุกร ทัวไป (นน. 12 กก./ตัว)	700	1,400	1,400						
ลูกสุกร ซี.พี. (นน. 16 กก./ตัว)	900	1,600	1,600						
สุกรมีชีวิต ทัวไป	36.00 - 37.00	55.00 - 56.00	55.00 - 56.00						
สุกรมีชีวิต ฟาร์ม	37.00 - 38.00	56.00 - 57.00	56.00 - 57.00						
สุกรชำแหละ ทัวไป	44.00 - 45.00	67.00 - 68.00	67.00 - 68.00						
สุกรชำแหละ ฟาร์ม	46.00 - 47.00	68.00 - 69.00	68.00 - 69.00						
สุกรชำแหละ เนื้อสัน - สันใน	83 - 84	97 - 98	97 - 98		90 - 95	120 - 125	120 - 125		
- สันนอก	74 - 75	96 - 97	96 - 97		80 - 85	115 - 120	115 - 120		
เนื้อแดง - ตะโพก	65 - 66	92 - 95	92 - 95		80 - 85	110 - 115	110 - 115		
- ไหล่	61 - 62	89 - 92	89 - 92		80 - 85	110 - 115	110 - 115		
เนื้อสามชั้น	72 - 76	97 - 108	97 - 108		78 - 80	110 - 115	110 - 115		
มันแข็ง	28 - 32	45 - 46	45 - 46		32 - 35	48 - 50	48 - 50		
เศษมัน	15 - 18	26 - 30	26 - 30		16 - 20	38 - 42	38 - 42		
มันเปลว	11 - 13	23 - 25	23 - 25		14 - 15	28 - 35	28 - 35		

F. สุกร/สีดำ


 (นางอมราพร อินทร์แมน)

หมายเหตุ : ราคาขายส่งเนื้อสันใน -มันเปลว ใช้เพื่อศึกษาวิเคราะห์ที่ไม่สมควรเผยแพร่

ฝ่ายติดตามและประเมินภาวะตลาดสินค้าเกษตร สำนักส่งเสริมการค้าสินค้าเกษตร โทร. 02-5475400

รายงานการติดตามภาวะและราคา "โค - กระบือ" ในตลาดกรุงเทพมหานคร

วันที่ 25 เมษายน 2551

บาท : ก.ฟ

รายการ	ราคาขายส่ง			+ เพิ่ม - ลดลง	ราคาขายปลีก			+ เพิ่ม - ลดลง	ภาวะการค้า
	ปีก่อน	วันก่อน	วันนี้		ปีก่อน	วันก่อน	วันนี้		
	25 เม.ย. 50	18 เม.ย. 51	25 เม.ย. 51		25 เม.ย. 50	18 เม.ย. 51	25 เม.ย. 51		
โค									เนื้อโคและเนื้อกระบือ ราคาทรงตัว
โคมีชีวิต	52 - 53	52 - 53	52 - 53						
เนื้อโคติดกระดูก	95 - 97	95 - 97	95 - 97						
เนื้อโคเราะกระดูกขาหน้า	105 - 107	105 - 107	105 - 107						
เนื้อโคเราะกระดูกขาหลัง	109 - 110	109 - 110	109 - 110						
เนื้อโคธรรมดา				115 - 120	115 - 120	115 - 120			
เนื้อโคสันนอก - สะโพก				125 - 130	125 - 130	125 - 130			
เนื้อโคสันใน				180 - 190	180 - 190	180 - 190			
กระบือ									
กระบือมีชีวิต	50 - 51	50 - 51	50 - 51						
เนื้อกระบือติดกระดูก	93 - 95	93 - 95	93 - 95						
เนื้อกระบือเราะกระดูกขาหน้า	103 - 105	103 - 105	103 - 105						
เนื้อกระบือเราะกระดูกขาหลัง	105 - 107	105 - 107	105 - 107						
เนื้อกระบือธรรมดา				115 - 120	115 - 120	115 - 120			
เนื้อกระบือสันนอก-สะโพก				125 - 130	125 - 130	125 - 130			
เนื้อกระบือสันใน				180 - 190	180 - 190	180 - 190			

ผู้รายงาน..... 
(นางอมราพร อินทร์แมน)


รายงานการติดตามภาวะและราคา "ไก่เนื้อ" ในตลาดกรุงเทพมหานคร

วันที่ 25 เมษายน 2551

บาท : ก.

รายการ	ราคาขายส่ง			+ เพิ่ม - ลดลง	ราคาขายปลีก			+ เพิ่ม - ลดลง	ภาวะการค้า
	ปีก่อน 25 เม.ย. 50	วันก่อน 18 เม.ย. 51	วันนี้ 25 เม.ย. 51		ปีก่อน 25 เม.ย. 50	วันก่อน 18 เม.ย. 51	วันนี้ 25 เม.ย. 51		
ลูกไก่									ระดับราคาทรงตัว
ลูกไก่ไข่ (ตัว)	17 - 18	21 - 22	21 - 22						
ลูกไก่เนื้อ (ทั่วไป) (ตัว)	9.00	16.00	16.00						
ลูกไก่เนื้อ (ซี.พี.) (ตัว)	9.00 - 9.50	16.00 - 16.50	16.00 - 16.50						
ไก่มิชีวิต (หน้าโรงฆ่า กทม.)									
ไก่มิชีวิต (ทั่วไป)	31 - 32	42 - 43	42 - 43						
ไก่มิชีวิต (ซี.พี.)	27	40	40						
ไก่สดทั้งตัว									
ไก่สดทั้งตัว (รวมเครื่องใน)	41 - 43	54 - 55	54 - 55		50 - 52	62 - 65	62 - 65		
ไก่สดทั้งตัว (ไม่รวมเครื่องใน)					52 - 54	65 - 68	65 - 68		
ไก่สดชำแหละ									
เนื้อสันใน					62 - 68	90 - 95	90 - 95		
เนื้ออก (เนื้อล้วน)					58 - 60	90 - 95	90 - 95		
น่อง สะโพก					48 - 50	68 - 70	68 - 70		
ปีก ทั้งปีก (ปีกเต็ม)					55 - 56	74 - 75	74 - 75		
ปีกบน					55 - 56	74 - 75	74 - 75		
เครื่องใน					60 - 62	70 - 72	70 - 72		
หนัง					28 - 30	38 - 40	38 - 40		
แข้ง ขา ตีน					40 - 45	55 - 60	55 - 60		
โครงกระดูก					19 - 20	28 - 30	28 - 30		

ผู้รายงาน...


 (นางอมราพร อินทร์แมน)

รายงานการติดตามภาวะและราคา "ไข่" ในตลาดกรุงเทพมหานคร

วันที่ 25 เมษายน 2551

บาท : ฟอง

รายการ	ราคาขายส่ง			+ เพิ่ม - ลดลง	ราคาขายปลีก			+ เพิ่ม - ลดลง	ภาวะการค้า
	ปีก่อน	วันก่อน	วันนี้		ปีก่อน	วันก่อน	วันนี้		
	25 เม.ย. 50	22 เม.ย. 51	25 เม.ย. 51		25 เม.ย. 50	22 เม.ย. 51	25 เม.ย. 51		
ไข่เป็ดสด คณะ ณ แหล่งผลิต	3.00	3.20	3.20						ไข่เป็ดสด และไข่ไก่สด ราคาทรงตัว
ไข่เป็ด ใหญ่	3.30 - 3.40	3.50 - 3.60	3.50 - 3.60		3.60 - 3.70	3.80 - 4.00	3.80 - 4.00		
ไข่เป็ด กลาง	3.10 - 3.20	3.40 - 3.50	3.40 - 3.50		3.30 - 3.40	3.60 - 3.80	3.60 - 3.80		
ไข่เป็ด เล็ก	2.90 - 3.00	3.20 - 3.30	3.20 - 3.30		3.10 - 3.20	3.40 - 3.60	3.40 - 3.60		
ไข่เป็ดเค็ม ใหญ่	4.00 - 4.10	4.00 - 4.10	4.00 - 4.10		5.00 - 5.50	5.00 - 5.50	5.00 - 5.50		
ไข่เป็ดเค็ม กลาง	3.70 - 3.80	3.70 - 3.80	3.70 - 3.80		4.50 - 5.00	4.50 - 5.00	4.50 - 5.00		
ไข่ไก่สด คณะ ณ แหล่งผลิต	1.80	2.40	2.40						
ไข่ไก่ เบอร์ 0	2.30 - 2.40	2.85 - 2.95	2.85 - 2.95		2.80 - 2.90	3.20 - 3.30	3.20 - 3.30		
ไข่ไก่ เบอร์ 1	2.20 - 2.30	2.70 - 2.80	2.70 - 2.80		2.50 - 2.60	3.00 - 3.10	3.00 - 3.10		
ไข่ไก่ เบอร์ 2	2.10 - 2.20	2.60 - 2.70	2.60 - 2.70		2.40 - 2.50	2.90 - 3.00	2.90 - 3.00		
ไข่ไก่ เบอร์ 3	1.90 - 2.00	2.50 - 2.60	2.50 - 2.60		2.10 - 2.20	2.80 - 2.90	2.80 - 2.90		
ไข่ไก่ เบอร์ 4	1.80 - 1.90	2.40 - 2.50	2.40 - 2.50		2.00 - 2.10	2.70 - 2.80	2.70 - 2.80		
ไข่ไก่ เบอร์ 5	1.70 - 1.80	2.35 - 2.40	2.35 - 2.40		1.90 - 2.00	2.60 - 2.70	2.60 - 2.70		

ผู้รายงาน.....



 (นางอมราพร อินทร์แมน)

รายงานการติดตามภาวะและราคา "สัตว์น้ำ" ในตลาดกรุงเทพมหานคร
 ประจำวันที่ 25 เมษายน 2551

บาท : ก.ก.

รายการ	ราคาขายส่ง			+ เพิ่ม - ลดลง	ราคาขายปลีกตลาด กทม.			+ เพิ่ม - ลดลง	ภาวะการค้า
	ปีก่อน 25 เม.ย. 50	วันก่อน 24 เม.ย. 51	วันนี้ 25 เม.ย. 51		ปีก่อน 25 เม.ย. 50	วันก่อน 24 เม.ย. 51	วันนี้ 25 เม.ย. 51		
กุ้งขาว	ตลาดกลางสมุทรสาคร							สัตว์น้ำ ราคาขายส่งสัตว์น้ำขององค์การ สะพานปลาเปลี่ยนแปลงตามปริมาณ และ คุณภาพของสินค้าที่ส่งเข้าตลาด	
- (40 ตัว/กก.)	160	150	150		220 - 240	180 - 200	180 - 200		
- (50 ตัว/กก.)	125	130	130		190 - 210	160 - 170	160 - 170		
- (60 ตัว/กก.)	105	115	115		160 - 170	140 - 150	140 - 150		
- (70 ตัว/กก.)	95	110	110		145 - 150	130 - 140	130 - 140		
- (80 ตัว/กก.)	85	100	100		140 - 145	120 - 130	120 - 130		
	องค์การสะพานปลา								
กุ้งก้ามกราม (กลาง)									
- (บ่อเลี้ยงไทย 15-16 ตัว/กก.)	200 - 250	180 - 190	180 - 190		240 - 300	240 - 260	240 - 260		
ปลาหมึกกล้วยคละ	55 - 80	70 - 90	70 - 90		120 - 130	120 - 130	120 - 130		
ปลาหมึกกระดองคละ	90 - 100	80 - 100	80 - 100		120 - 130	120 - 130	120 - 130		
หอยแครงคละ	20 - 35	25 - 45	25 - 45		40 - 55	40 - 60	40 - 60		
หอยลายคละ	35 - 60	40 - 60	40 - 60		70 - 90	80 - 90	80 - 90		
หอยแมลงภู่คละ	18 - 20	20 - 25	20 - 25		30 - 35	30 - 35	30 - 35		
ปลาทูสต (9-12 ตัว/กก.)	40 - 55	40 - 50	40 - 50		60 - 80	50 - 70	50 - 70		
ปลาช่อน	70 - 90	90 - 100	90 - 100		100 - 120	100 - 120	100 - 120		
ปลาดุก (บิกอูย)	20 - 35	30 - 35	30 - 35		45 - 50	45 - 50	45 - 50		
ปลานิล	23 - 35	28 - 35	28 - 35		40 - 55	40 - 55	40 - 55		

ผู้รายงาน...



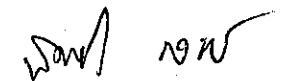
(นางอมราพร อินทร์แมน)

รายงานการติดตามภาวะตลาด ยางพารา

ประจำวันที่ 25 เมษายน 2551

รายการ	หน่วย บาท	วันนี้ปีก่อน	ราคาก่อน	ราคานี้	+ เพิ่มขึ้น	ภาวะการค้า	
		25 เม.ย. 50	24 เม.ย. 51	25 เม.ย. 51	- ลดลง		
ยางแผ่นดิบชั้น 3							
ราคาเกษตรกรขายได้							
- จ.สุราษฎร์ธานี	กก.	72.50	82.40	82.20	-0.20	ยางพารา ราคาสูงขึ้น เนื่องจากภาคใต้มีฝนตกหนักในหลายพื้นที่ เป็นอุปสรรคต่อการกรีดยาง ส่งผลให้ปริมาณยางมีออกสู่ตลาดน้อย	
- จ.สงขลา	กก.	73.05	82.15	82.60	+0.45		
- จ.นครศรีธรรมราช	กก.	73.15	81.70	82.15	+0.45		
ราคาตลาดกลาง							
- จ.สุราษฎร์ธานี	กก.	74.09	83.54	83.81	+0.27		
- จ.สงขลา	กก.	74.47	83.57	84.19	+0.62		
- จ.นครศรีธรรมราช	กก.	74.39	84.24	84.88	+0.64		
ยางแผ่นรมควันชั้น 3							
ราคา FOB ชั้น 3 กรุงเทพ	กก.	80.60	89.40	89.80	+0.40		



ผู้รายงาน.....



(นางสาวพิณชา กระบี่ทอง)

รายงานการติดตามภาวะตลาดสินค้าในกรุงเทพมหานคร
 ประจำวันที่ 25 เมษายน 2551 สิบเวลา 9.00 - 12.00 น.

หน่วย : บาท/กก.

ลำดับ ที่	รายการ	ราคาขายส่ง (ตลาดปากคลอง)				ราคาขายปลีก (ตลาดทั่วไป)								สถานการณ์
		กละ			เปลี่ยนแปลง +เพิ่ม -ลด	กละ			เปลี่ยนแปลง +เพิ่ม -ลด	คัต			เปลี่ยนแปลง +เพิ่ม -ลด	
		วันนี้ก่อน 25 เมย.50	วันก่อน 24เมย.51	วันนี้ 25เมย.51		วันนี้ก่อน 25เมย.50	วันก่อน 24เมย.51	วันนี้ 25เมย.51		วันนี้ก่อน 25เมย.50	วันก่อน 24เมย.51	วันนี้ 25เมย.51		
ผักใบ														
1	ผักคะน้า	15-18	14-18	16-20	+2	20-25	20-25	25-30	+5	30-35	28-30	32-35	+4ถึง5	วันนี้พืชผักโดยเฉพาะผักใบราคาปรับตัว สูงขึ้น เนื่องจากประสบภาวะพายุฤดูร้อน (มีฝนตกหนัก) เป็นอุปสรรคต่อการเก็บเกี่ยว ทำให้ผลผลิตออกสู่ตลาด มีปริมาณน้อยกว่าปกติ
2	ผักบุ้งจีน	8-10	12-15	12-15		12-15	18-20	18-20		18-20	22-25	22-25		
3	ผักกวางตุ้ง	12-15	15-20	20-25	+5	16-18	20-25	25-30	+5	20-25	30-35	32-35	+2	
4	ผักกาดหอม	10-15	20-25	25-30	+5	15-20	28-30	30-35	+2ถึง5	22-25	35-40	38-40	+3	
5	ผักกาดขาวปลี	10-12	12-15	12-15		15-18	18-20	18-20		20-25	25-30	25-30		
6	กะหล่ำปลี	5-8	14-18	14-18		10-12	18-20	18-20		15-20	25-30	25-30		
7	ผักชี*	70-90	80-90	80-100	+10	9-10	10-11	10-11		11-12	12-13	12-13		
8	ต้นหอม*	30-35	30-40	30-40		3-4	5-6	5-6		5-6	7-8	7-8		
9	ชี้น้ำ*	25-30	35-40	40-50	+5ถึง10	3-4	5-6	5-6		5-6	7-8	7-8		
ผักผล														
1	มะระจีน	16-20	24-28	24-28		20-24	30-32	30-32		25-28	35-40	35-40		
2	มะเขือเทศสีดา	18-22	18-22	18-22		25-28	25-30	25-30		30-35	35-40	35-40		
3	มะเขือเทศผลใหญ่	12-18	10-12	10-12		18-20	15-18	15-18		22-25	20-25	20-25		
4	มะเขือเจ้าพระยา	14-16	10-15	10-15		20-25	15-20	15-20						
5	ถั่วฝักยาว	20-25	30-38	30-38		25-28	35-40	35-40		30-35	45-50	45-50		
6	แดงกวาว	10-14	12-16	12-16		14-16	18-20	18-20		18-20	22-25	22-25		
7	ฟักเขียว	10-12	8-12	8-12		12-14	14-16	14-16		18-20	18-20	18-20		
8	พริกสดชี้ฟ้า*	15-20	30-35	30-35		3-5	4-5	4-5						
9	พริกชี้หนู (จินดา)*	15-20	25-30	25-30		3-5	4-5	4-5						
10	มะนาวแป้น (เบอร์ 1-2)/ผล	3.40-3.70	2.50-2.80	2.50-2.80		4.50-5.00	3.50-4.00	3.50-4.00						
	(เบอร์ 3-4)/ผล	2.80-3.00	1.80-2.20	1.80-2.20		3.50-4.00	2.50-3.00	2.50-3.00						
ผักหัว														
1	กะหล่ำดอก	25-28	24-26	25-28	+1ถึง2	30-35	28-30	30-35	+2ถึง5	38-40	32-35	38-40	+5ถึง6	<p style="text-align: center;">  (นางสกุลรัตน์ จันทรประทีป) (ผู้รายงาน) </p> <p style="text-align: center;">  (นางสาวผลึกา สุวรรณลักษณ์) (ผู้ตรวจ) </p>
2	หัวผักกาด	10-12	8-12	8-12		15-18	15-18	15-18		20-25	20-25	20-25		
ผักน้ำ														
1	ผักกะเจด** (1 กำ)	15-20	13-18	13-18		20-25	20-25	20-25						
2	ผักบุ้งไทย** (10 กำ)	50-60	50-60	50-60		6-7	7-8	7-8						
อื่น ๆ														
1	หน่อไม้ฝรั่ง	40-45	45-55	45-55		50-55	55-60	55-60		58-60	62-65	62-65		
2	ข้าวโพดฝักอ่อน	24-26	24-28	24-28		28-30	30-35	30-35						

หมายเหตุ * ราคาขายปลีก หน่วย : บาท/ขีด


**ราคาขายปลีก หน่วย : บาท/กำ

รายงานการติดตามภาวะตลาด"ขิง" ในกรุงเทพมหานคร

ประจำวันที่ 25 เมษายน 2551

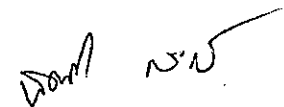
รายการ	หน่วย บาท	ราคาขายส่ง			+ เพิ่มขึ้น	ราคาขายปลีก			+ เพิ่มขึ้น	ภาวะการค้า
		ปีก่อน	วันก่อน	วันนี้	- ลดลง	ปีก่อน	วันก่อน	วันนี้	- ลดลง	
		25 เม.ย. 50	18 เม.ย. 51	25 เม.ย. 51		25 เม.ย. 50	18 เม.ย. 51	25 เม.ย. 51		
ขิงอ่อน	กก.	-	-	-		-	-	-		ราคาจำหน่ายทรงตัว ไม่เปลี่ยนแปลง
ขิงแก่ (คละ)	กก.	15 - 25	20 - 25	20 - 25		25 - 30	30 - 35	30 - 35		

ผู้ตรวจ



(นางสาวพอลิกา สุวรรณลักษณ์)

ผู้รายงาน



(นางสาวพิชชา กระบี่ทอง)

รายงานการติดตามภาวะตลาด "ผลไม้" ในกรุงเทพมหานคร

ประจำวันที่ 25 เมษายน 2551

รายการ	หน่วย บาท	ราคาขายส่ง			+ เพิ่มขึ้น	ราคาขายปลีก			+ เพิ่มขึ้น	ภาวะการค้า
		ปีก่อน	วันก่อน	วันนี้	- ลดลง	ปีก่อน	วันก่อน	วันนี้	- ลดลง	
		25 เม.ย. 50	24 เม.ย.51	25 เม.ย.51		25 เม.ย. 50	24 เม.ย. 51	25 เม.ย.51		
1. ส้มเขียวหวาน										ราคาจำหน่ายทรงตัว ไม่เปลี่ยนแปลง
เบอร์ 6	กก.	25 - 35	28 - 32	28 - 32		35 - 40	35 - 40	35 - 40		
เบอร์ 5	กก.	22 - 25	25 - 27	25 - 27		25 - 32	32 - 35	32 - 35		
เบอร์ 4	กก.	17 - 18	20 - 22	20 - 22		20 - 22	25 - 30	25 - 30		
2. ส้มโอ										
พันธุ์ทองดี ใหญ่	ผล	30 - 35	25 - 30	25 - 30		35 - 40	30 - 35	30 - 35		
พันธุ์ทองดี เล็ก	ผล	20 - 25	18 - 20	18 - 20		25 - 30	20 - 25	20 - 25		
3. มะละกอแขกดำ	กก.	18 - 25	16 - 18	16 - 18		25 - 30	20 - 25	20 - 25		
4. แดงโมพันธุ์กินรี	กก.	12 - 13	13 - 14	13 - 14		15 - 20	18 - 20	18 - 20		
5. กลัวยหอมทอง(ใหญ่)	ผล.	2.00 - 2.50	2.00 - 2.50	2.00 - 2.50		2.50 - 3.00	2.50 - 3.00	2.50 - 3.00		
6. กลัวยน้ำว่า	หวี	15 - 18	12 - 18	12 - 18		18 - 25	15 - 25	15 - 25		
7.กลัวยไข่ (ใหญ่)	หวี	20 - 22	14 - 17	14 - 17		22 - 28	20 - 25	20 - 25		
กลัวยไข่ (กลาง)	หวี	14 - 18	10 - 13	10 - 13		15 - 20	15 - 18	15 - 18		
8. ฝรั่ง สาลี่ (กละ)	กก.	12 - 13	15 - 18	15 - 18		15 - 18	18 - 20	18 - 20		
ฝรั่ง (ตัด)	กก.	18 - 20	20 - 22	20 - 22		20 - 25	22 - 25	22 - 25		
9. สับปะรดศรีราชา										
เบอร์ 1	กก.	10.00 - 12.00	10.00 - 12.00	10.00 - 12.00		15 - 17	15 - 17	15 - 17		
เบอร์ 2	กก.	8.00 - 9.00	8.00 - 9.00	8.00 - 9.00		13 - 14	13 - 14	13 - 14		
เบอร์ 3	กก.	6.00 - 7.00	6.00 - 7.00	6.00 - 7.00		10 - 12	10 - 12	10 - 12		

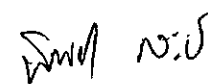
รายการ	หน่วย บาท	ราคาขายส่ง			+ เพิ่มขึ้น	ราคาขายปลีก			+ เพิ่มขึ้น	ภาวะการค้า
		ปีก่อน	วันก่อน	วันนี้	- ลดลง	ปีก่อน	วันก่อน	วันนี้	- ลดลง	
		25 เม.ย. 50	24 เม.ย. 51	25 เม.ย. 51		25 เม.ย. 50	24 เม.ย. 51	25 เม.ย. 51		
10. องุ่นพันธุ์ไวท์มะละกา (เบอร์ยอด)	กก.	40 - 48	30 - 38	30 - 38		55 - 70	40 - 50	40 - 50		
11. มะม่วงน้ำดอกไม้ (เบอร์ 0)	กก.	30 - 35	20 - 22	20 - 22		40 - 45	30 - 35	30 - 35		
(เบอร์ 1)	กก.	25 - 28	15 - 18	15 - 18		30 - 35	20 - 25	20 - 25		
12. มะม่วงเขียวเสวย (เบอร์ 0)	กก.	25 - 30	22 - 23	22 - 23		30 - 35	30 - 35	30 - 35		
(เบอร์ 1)	กก.	17 - 22	14 - 17	14 - 17		25 - 30	18 - 20	18 - 20		
13. เงาะโรงเรียน	กก.	13 - 15	20 - 23	20 - 23		18 - 25	25 - 30	25 - 30		
14. ทุเรียนพันธุ์ชะนี	กก.	12 - 16	20 - 26	20 - 26		25 - 30	30 - 35	30 - 35		
ทุเรียนพันธุ์หมอนทอง	กก.	28 - 35	35 - 40	35 - 40		35 - 40	40 - 50	40 - 50		
15. มังคุด (ผิวมัน)	กก.	16 - 18	40 - 45	40 - 45		25 - 30	50 - 55	50 - 55		

ผู้ตรวจ



(นางสาวปลีกา สุวรรณลักษณ์)

ผู้รายงาน



(นางสาวพิชชา กระปี่ทอง)

ฝ่ายติดตามและประเมินภาวะตลาดสินค้าเกษตร สำนักส่งเสริมการค้าสินค้าเกษตร กรมการค้าภายใน โทร. 0 2547 5400