

ภาวะตลาดสินค้าข้าว ประจำวันที่ 6 มิถุนายน 2551

| ชนิด | สัปดาห์ก่อน ต่ำ-สูง | วันนึ่งปีก่อน 6 มิ.ย. 50 | วันก่อน 5 มิ.ย. 51 | วันนี้ 6 มิ.ย. 51 | เปรียบเทียบ วันนี้/วันก่อน |
|---|------------------------|-----------------------------|-----------------------|----------------------|-------------------------------|
| ข้าวเปลือกเจ้านาปรัง ความชื้นไม่เกิน 15 % ปี 2551 | | | | | |
| จังหวัดนครสวรรค์ | 12.10-13.50 | 6.20-6.30 | 12.00-13.00 | | |
| จังหวัดพิษณุโลก | 14.00-14.50 | 6.00-6.30 | 11.00-11.50 | 11.00-11.50 | |
| จังหวัดสุพรรณบุรี | 13.00-13.50 | 6.20-6.30 | 13.00-13.10 | 13.00-13.50 | + 0.40 |
| จังหวัดปทุมธานี | 13.00-13.50 | 6.30-6.40 | 11.50-12.00 | 12.00-12.50 | + 0.50 |
| ข้าวเปลือกหอมมะลิ ปี 2550/51 (ราคารับจำนำ ปี 2550/51 9,000 - 9300 บาท/ตัน สีได้ตันข้าว 36-42 กรัม) | | | | | |
| (สีได้ตันข้าว 36 กรัม) | | | | | |
| จังหวัดอุดรธานี | 16.00-16.60 | 9.00-9.20 | 15.00-15.50 | 15.00-15.50 | |
| จังหวัดสุรินทร์ | 17.00-17.60 | 8.70-8.80 | 15.00-15.10 | 15.00-15.10 | |
| ข้าวเปลือกหอมจังหวัด ปี 2550/51 (ราคารับจำนำ ปี 2550/51 7,500-7,800 บาท/ตัน สีได้ตันข้าว 34-40 กรัม) | | | | | |
| จังหวัด | 13.00-13.50 | | 13.00-13.50 | 13.00-13.50 | |
| ข้าวเปลือกหอมปทุมธานีนาปรัง ความชื้นไม่เกิน 15 % ปี 2551 | | | | | |
| จังหวัดสุพรรณบุรี | 13.50-14.00 | 6.40-6.60 | 12.50-12.70 | 13.00-13.50 | + 0.50 ถึง 0.80 |
| ข้าวเปลือกเหนียวเมล็ดยาวนาปี ปี 2550/51 (ราคารับจำนำ ปี 2550/51 8,100 บาท/ตัน) | | | | | |
| จังหวัดอุดรธานี | 9.80-10.05 | 12.50-12.70 | 9.00-9.50 | 9.00-9.50 | |
| ข้าวสาร | | | | | |
| ข้าวขาว 100% ชั้น 2 (ใหม่) | 24.50-26.00 | 10.90-10.95 | 24.00-24.05 | 23.50-23.55 | - 0.50 |
| ข้าวขาว 5% (ใหม่) | 24.00-25.50 | 10.60-10.65 | 23.00-23.05 | 22.70-22.75 | - 0.30 |
| ปลายข้าว เอ.วัน .เลิศ (ใหม่) | 18.50-20.55 | 8.20-8.25 | 16.00-16.05 | 16.00-16.05 | |
| ข้าวเน็ง 100% | 28.00-29.55 | 10.90-10.95 | 25.00-25.05 | 25.00-25.05 | |
| ปลายข้าวเน็ง เอ.วัน | 13.45-13.50 | 7.55-7.60 | 13.45-13.50 | 10.00-10.05 | - 3.45 |
| ข้าวหอมมะลิ 100% ชั้น 2 | 32.40-33.00 | 17.80-18.00 | 28.10-28.20 | 28.10-28.20 | |
| ข้าวใหม่ | 32.40-33.00 | 17.40-17.60 | 28.10-28.20 | 28.10-28.20 | |
| ปลายข้าวหอมมะลิ | 19.50-22.05 | 9.20-9.30 | 17.00-17.05 | 17.00-17.05 | |
| ข้าวใหม่ | 19.50-22.05 | 9.95-10.00 | 17.00-17.05 | 17.00-17.05 | |
| ข้าวหอมจังหวัด | 28.90-30.60 | 17.00-17.20 | 26.00-26.10 | 26.00-26.10 | |
| ข้าวหอมปทุมธานี | 26.45-29.00 | 13.70-13.90 | 25.45-25.50 | 25.45-25.50 | |
| ข้าวใหม่ | 26.45-29.00 | 12.70-12.90 | 25.45-25.50 | 25.45-25.50 | |
| ปลายข้าวหอมปทุมธานี | 19.00-21.05 | 8.80-8.90 | 16.50-16.55 | 16.50-16.55 | |
| ข้าวใหม่ | 19.00-21.05 | 9.10-9.15 | 16.50-16.55 | 16.50-16.55 | |
| ข้าวเหนียว 10% เมล็ดยาว | 17.55-17.60 | 21.20-21.40 | 16.55-16.60 | 16.55-16.60 | |
| ปลายข้าวเหนียว เอ.วัน | 14.50-15.10 | - | 13.50-13.60 | 13.00-13.10 | - 0.50 |
| ข้าวใหม่ | 14.50-15.10 | 15.80-16.00 | 13.50-13.60 | 13.00-13.10 | - 0.50 |
| รำข้าวขาว | 8.00-8.15 | 5.30-5.40 | 7.85-7.90 | 8.05-8.10 | + 0.20 |
| ข้าวสารขายปลีก | | | | | |
| ข้าวหอมมะลิ | 38.00-43.33 | 24.66-25.33 | 36.66-42.00 | 36.66-42.00 | |
| ข้าวขาว 100% | 34.00-36.00 | 16.00-17.33 | 32.00-34.00 | 32.00-34.00 | |
| ข้าวเหนียว 10% เมล็ดยาว | 19.33-21.33 | 21.33-22.00 | 17.33-18.00 | 17.33-18.00 | |

สถานการณ์ทั่วไป

- **ข้าวเปลือก** โรงสีที่มีความต้องการต่างเสนอราคารับซื้อสูงขึ้นให้ใกล้เคียงกับราคารับจำนำ เพื่อจูงใจให้เกษตรกรนำผลผลิตออกจำหน่าย ขณะที่เกษตรกรส่วนใหญ่ยังรอดูสถานการณ์ ส่งผลให้ปริมาณข้าวเปลือกออกสู่ตลาดน้อยลง

- **ปริมาณข้าวเปลือก** ปริมาณซื้อขาย ณ ท่าข้าวลาดยาวจังหวัดนครสวรรค์และตลาดกลางสินค้าเกษตร จังหวัดพิษณุโลก เมื่อวันที่ 5 มิถุนายน 2551 มีปริมาณ 221 และ - เมตริกตัน ตามลำดับ

- **ข้าวสาร** ปริมาณการซื้อขายมีไม่มากนัก เนื่องจากที่ผ่านมาผู้ส่งออกต่างเร่งซื้อข้าวเพื่อเตรียมส่งมอบเพียงพอบ้างแล้ว จึงรับซื้อในราคาดลดลง ประกอบกับ ผลผลิตที่ออกสู่ตลาดมีปริมาณเพิ่มขึ้น ส่งผลให้ราคาปรับลงเล็กน้อย ส่วนรำข้าวขาว ราคาปรับสูงขึ้นตามความต้องการของตลาด

ข้าวเปลือกภูมิภาค
ประจำวันที่ 2-6 มิถุนายน 2551

| ชนิด | สีปดาก่อน ต่ำ-สูง | จันทร์ | อังคาร | พุธ | พฤหัสบดี | ศุกร์ | สีปดากัน ต่ำ-สูง |
|------|----------------------|--------|--------|-----|----------|-------|---------------------|
|------|----------------------|--------|--------|-----|----------|-------|---------------------|

บาท/1000 กก.

ข้าวเปลือกเจ้าหน้าปรีง ความชื้นไม่เกิน 15 % ปี 2551

| | | | | | | | |
|-------------------|-------------|----------------------------|--------------------|-----------------------------------|--------------------|--------------------|-------------|
| จังหวัดนครสวรรค์ | 12900-13500 | 13000-13500 (1 มิ.ย.51) | 13000-13501 | 12000-13000 (3 มิ.ย.51) | 12000-13000 | | 12000-13500 |
| จังหวัดพิษณุโลก | 12000-14500 | 12000-13000 | 11000-11500 | 11000-11500 | 11000-11500 | 11000-11500 | 11000-13000 |
| จังหวัดสุพรรณบุรี | 13000-13500 | 12700-12900 | 12000-12500 | 10000-11200 | 13000-13100 | 13000-13500 | 10000-13500 |
| จังหวัดปทุมธานี | 12000-13500 | 12000-12500 | 11000-11500 | 11000-11500 | 11500-12000 | 12000-12500 | 11000-12500 |

ข้าวเปลือกหอมมะลิ ปี 2550/51 (สีได้ต้นข้าว 36-42 กรัม)

(สีได้ต้นข้าว 36 กรัม)

| | | | | | | | |
|-----------------|-------------|--------------------|--------------------|--------------------|--------------------|-------------|-------------|
| จังหวัดอุดรธานี | 16000-16600 | 15500-16000 | 15000-15500 | 15000-15500 | 15000-15500 | 15000-15500 | 15000-16000 |
| จังหวัดสุรินทร์ | 16500-17100 | 16000-16100 | 16000-16100 | 15500-15600 | 15000-15100 | 15000-15100 | 15000-16100 |

ข้าวเปลือกหอมจังหวัด ปี 2550/51 (สีได้ต้นข้าว 34-40 กรัม)

(สีได้ต้นข้าว 34 - 40 กรัม)

| | | | | | | | |
|---------|-------------|-------------|-------------|-------------|-------------|-------------|-------------|
| จังหวัด | 13000-13500 | 13000-13500 | 13000-13500 | 13000-13500 | 13000-13500 | 13000-13500 | 13000-13500 |
|---------|-------------|-------------|-------------|-------------|-------------|-------------|-------------|

ข้าวเปลือกหอมปทุมธานีหน้าปรีง ความชื้นไม่เกิน 15 % ปี 2551

| | | | | | | | |
|-------------------|-------------|--------------------|--------------------|--------------------|--------------------|--------------------|-------------|
| จังหวัดสุพรรณบุรี | 13500-14000 | 13200-13700 | 12500-13000 | 10500-11700 | 12500-12700 | 13000-13500 | 10500-13700 |
|-------------------|-------------|--------------------|--------------------|--------------------|--------------------|--------------------|-------------|

ข้าวเปลือกเหนียวเมล็ดยาวหน้าปี ปี 2550/51

| | | | | | | | |
|-----------------|------------|-------------------|------------------|------------------|-----------|-----------|------------|
| จังหวัดอุดรธานี | 9800-10500 | 9500-10000 | 9500-9900 | 9000-9500 | 9000-9500 | 9000-9500 | 9000-10000 |
|-----------------|------------|-------------------|------------------|------------------|-----------|-----------|------------|

ราคาขายส่งข้าว ผลิตภัณฑ์ และกระสอบป่าน

ในตลาดกรุงเทพมหานคร

ประจำวันวันที่ 2-6 มิถุนายน 2551

| ชนิด | สัปดาห์ก่อน ต่ำ-สูง | จันทร์ | อังคาร | พุธ | พฤหัสบดี | ศุกร์ | สัปดาห์นี้ ต่ำ-สูง |
|---|------------------------|-----------|-----------|-----------|-----------|-----------|-----------------------|
| ขายส่งทั่วไป ความชื้นไม่เกิน 14% เป็นราคาตามตัวอย่างที่ผู้ส่งออกหรือผู้ค้าส่งรับซื้อจากโรงสีหรือซื้อผ่านนายหน้า (หยง) ที่ผู้ส่งออกรับซื้อด้วยเงินสด ไม่รวมกระสอบ (คำนวณราคาซื้อรวมกระสอบป่านชนิดบรรจุ 100 กก. หักด้วยราคากระสอบป่านใช้แล้วหนึ่งครั้ง) ส่งหน้าโรงเก็บข้าวของผู้ซื้อ | | | | | | | |
| ข้าวขาว 100% ชั้น 1 | 2850-3005 | 2650-2655 | 2650-2655 | 2650-2655 | 2650-2655 | 2650-2655 | 2650-2655 |
| ข้าวใหม่ | - | - | - | - | - | - | - |
| ข้าวขาว 100% ชั้น 2 | 2700-2855 | 2500-2505 | 2500-2505 | 2500-2505 | 2500-2505 | 2500-2505 | 2500-2505 |
| ข้าวใหม่ | 2200-2405 | 2100-2105 | 2000-2005 | 2300-2305 | 2400-2405 | 2350-2355 | 2000-2405 |
| ข้าวขาว 100% ชั้น 3 | 2690-2845 | 2490-2495 | 2490-2495 | 2490-2495 | 2490-2495 | 2490-2495 | 2490-2495 |
| ข้าวใหม่ | 2190-2395 | 2090-2095 | 1990-1995 | 2290-2295 | 2390-2395 | 2340-2345 | 1990-2395 |
| ข้าวขาว 5% | 2650-2805 | 2450-2455 | 2450-2455 | 2450-2455 | 2450-2455 | 2450-2455 | 2450-2455 |
| ข้าวใหม่ | 2120-2355 | 2000-2005 | 1900-1905 | 2200-2205 | 2300-2305 | 2270-2275 | 1900-2305 |
| ข้าวขาว 10% | 2645-2800 | 2445-2450 | 2445-2450 | 2445-2450 | 2445-2450 | 2445-2450 | 2445-2450 |
| ข้าวใหม่ | 2110-2350 | 1990-1995 | 1890-1895 | 2190-2195 | 2290-2295 | 2260-2265 | 1890-2295 |
| ข้าวขาว 15% | - | - | - | - | - | - | - |
| ข้าวใหม่ | 2105-2345 | 1985-1990 | 1885-1890 | 2185-2190 | 2285-2290 | 2255-2260 | 1885-2290 |
| ข้าวขาว 25% | - | - | - | - | - | - | - |
| ข้าวใหม่ | 2100-2340 | 1980-1985 | 1880-1885 | 2180-2185 | 2280-2285 | 2250-2255 | 1880-2285 |
| ปลายข้าวขาว เอ.วัน.เลิศ | 1650-1755 | 1550-1555 | 1400-1405 | 1550-1555 | 1600-1605 | 1600-1605 | 1400-1605 |
| ข้าวใหม่ | 1650-1755 | 1550-1555 | 1400-1405 | 1550-1555 | 1600-1605 | 1600-1605 | 1400-1605 |
| ปลายข้าวขาว เอ.วัน.พิเศษ | 1640-1745 | 1540-1545 | 1390-1395 | 1540-1545 | 1590-1595 | 1590-1595 | 1390-1595 |
| ข้าวใหม่ | 1640-1745 | 1540-1545 | 1390-1395 | 1540-1545 | 1590-1595 | 1590-1595 | 1390-1595 |
| ปลายข้าวขาว ซี.วัน* | 1120-1175 | 1120-1125 | 1020-1025 | 1170-1175 | 1220-1225 | 1220-1225 | 1020-1225 |
| ข้าวเหนียว กข. 6 | | | | | | | |
| ข้าวใหม่ | 1895-2050 | 1895-1900 | 1895-1900 | 1895-1900 | 1895-1900 | 1895-1900 | 1895-1900 |
| ข้าวเหนียว 10% เมล็ดยาว | | | | | | | |
| ข้าวใหม่ | 1655-1760 | 1655-1660 | 1655-1660 | 1655-1660 | 1655-1660 | 1655-1660 | 1655-1660 |
| ข้าวเหนียว 10% เมล็ดสั้น | | | | | | | |
| ข้าวใหม่ | 1595-1700 | 1595-1600 | 1595-1600 | 1595-1600 | 1595-1600 | 1595-1600 | 1595-1600 |
| ปลายข้าวเหนียว เอ.วัน | 1450-1460 | 1450-1460 | 1450-1460 | 1350-1360 | 1350-1360 | 1300-1310 | 1350-1460 |
| ข้าวใหม่ | 1450-1460 | 1450-1460 | 1450-1460 | 1350-1360 | 1350-1360 | 1300-1310 | 1350-1460 |
| ข้าวหึ่ง 100% | 2500-2705 | 2400-2405 | 2150-2155 | 2300-2305 | 2500-2505 | 2500-2505 | 2150-2505 |
| ข้าวหึ่ง 5% | 2400-2605 | 2300-2305 | 2050-2055 | 2200-2205 | 2400-2405 | 2400-2405 | 2050-2405 |
| ปลายข้าวหึ่ง เอ.วัน | 1345-1350 | 1345-1350 | 1345-1350 | 1345-1350 | 1345-1350 | 1000-1005 | 1345-1350 |
| ข้าวหอมมะลิ | | | | | | | |
| 100% ชั้น 1 | 2850-3345 | 2780-2785 | 2780-2785 | 2780-2785 | 2860-2865 | 2860-2865 | 2780-2865 |
| ข้าวใหม่ | 2850-3345 | 2780-2785 | 2780-2785 | 2780-2785 | 2860-2865 | 2860-2865 | 2780-2865 |
| 100% ชั้น 2 | 2800-3250 | 2730-2740 | 2730-2740 | 2730-2740 | 2810-2820 | 2810-2820 | 2730-2820 |
| ข้าวใหม่ | 2800-3250 | 2730-2740 | 2730-2740 | 2730-2740 | 2810-2820 | 2810-2820 | 2730-2820 |
| ปลายข้าวหอมมะลิ | 1850-1905 | 1700-1705 | 1500-1505 | 1650-1655 | 1700-1705 | 1700-1705 | 1500-1705 |
| ข้าวใหม่ | 1850-1905 | 1700-1705 | 1500-1505 | 1650-1655 | 1700-1705 | 1700-1705 | 1500-1705 |
| ข้าวหอมจังหวัด | | | | | | | |
| ข้าวใหม่ | 2600-2900 | 2500-2510 | 2500-2510 | 2500-2510 | 2600-2610 | 2600-2610 | 2500-2610 |
| ข้าวหอมปทุมธานี | 2545-2650 | 2495-2500 | 2395-2400 | 2395-2400 | 2545-2550 | 2545-2550 | 2395-2550 |
| ข้าวใหม่ | 2545-2650 | 2495-2500 | 2395-2400 | 2395-2400 | 2545-2550 | 2545-2550 | 2395-2550 |
| ปลายข้าวหอมปทุมธานี | 1700-1805 | 1600-1605 | 1450-1455 | 1600-1605 | 1650-1655 | 1650-1655 | 1450-1655 |
| ข้าวใหม่ | 1700-1805 | 1600-1605 | 1450-1455 | 1600-1605 | 1650-1655 | 1650-1655 | 1450-1655 |

หมายเหตุ* ปลายข้าวขาว ซี.วัน. เป็นราคาที่สืบเพื่อใช้ในการคำนวณอัตราส่งมอบตามโครงการรับจำนำข้าวเปลือก

ราคาขายปลีกข้าวสารในตลาดกรุงเทพฯ
 ประจำวันที่ 2 - 6 มิถุนายน 2551

บาท/15 กก.

| ชนิด | สัปดาห์ก่อน ต่ำ-สูง | จันทร์ | อังคาร | พุธ | พฤหัสบดี | ศุกร์ | สัปดาห์นี้ ต่ำ-สูง |
|---------------------------|------------------------|----------------|---------|---------|----------|---------|-----------------------|
| 100% (ข้าวหอม) | | | | | | | |
| ร้านค้าปลีกทั่วไป | 640-650 | 620-630 | 620-630 | 620-630 | 620-630 | 620-630 | 620-630 |
| ข้าวใหม่ | 570-580 | 550-560 | 550-560 | 550-560 | 550-560 | 550-560 | 550-560 |
| ข้าวสารเจ้า 100% | | | | | | | |
| ร้านค้าปลีกทั่วไป | 530-540 | 500-510 | 500-510 | 500-510 | 500-510 | 500-510 | 500-510 |
| ข้าวใหม่ | 510-520 | 480-490 | 480-490 | 480-490 | 480-490 | 480-490 | 480-490 |
| ข้าวสารเจ้า 5% | | | | | | | |
| ร้านค้าปลีกทั่วไป | 480-490 | 450-460 | 450-460 | 450-460 | 450-460 | 450-460 | 450-460 |
| ข้าวใหม่ | 460-470 | 430-440 | 430-440 | 430-440 | 430-440 | 430-440 | 430-440 |
| ข้าวสารเหนียว | | | | | | | |
| สันป่าตอง (เขี้ยว) | | | | | | | |
| 100% | 420-430 | 390-400 | 390-400 | 390-400 | 390-400 | 390-400 | 390-400 |
| 5% | 370-380 | 340-350 | 340-350 | 340-350 | 340-350 | 340-350 | 340-350 |
| 10% เมล็ดยาว | 290-300 | 260-270 | 260-270 | 260-270 | 260-270 | 260-270 | 260-270 |
| 10% เมล็ดสั้น | 240-250 | 210-220 | 210-220 | 210-220 | 210-220 | 210-220 | 210-220 |

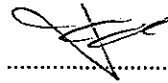
กรมการค้าภายใน

สำนักส่งเสริมการค้าสินค้าเกษตร

โทร. 0 2547 5400

สถานการณ์ทั่วไป

- ข้าวเปลือก โรงสีที่มีความต้องการต่างเสนอราคารับซื้อสูงขึ้นให้ใกล้เคียงกับราคารับจำนำ เพื่อจูงใจให้เกษตรกรนำผลผลิตออกจำหน่าย ขณะที่เกษตรกรส่วนใหญ่ยังรอดูสถานการณ์ ทำให้ปริมาณข้าวเปลือกออกสู่ตลาดน้อยลง
- ข้าวสาร ปริมาณการซื้อขายนี้น้อยมากนัก เนื่องจากที่ผ่านมาผู้ส่งออกต่างเร่งซื้อข้าวเพื่อเตรียมส่งมอบเพียงพอบ้างแล้ว จึงรับซื้อในราคาดลดลง ประกอบกับ ผลผลิตที่ออกสู่ตลาดมีปริมาณเพิ่มขึ้น ส่งผลให้ราคาปรับลงเล็กน้อย ส่วนราคาข้าวขาว ราคาปรับสูงขึ้นตามความต้องการของตลาด



.....
(นางประทุม กษมาประพทธิ์)

ผู้รายงาน

ข้าวเปลือกหอมมะลิ ปี 2550/51

หน่วย บาท/ตัน

| แหล่งราคา | 2551 | มิถุนายน 2551 | | | | | | | | | | | | | | | | | | | | | | |
|-----------------|-------|---------------|--------------------------------------|-------|-------|-------|-------|---|----|----|----|----|----|----|----|----|----|----|----|----|----|----|----|--|
| | พ.ค. | เฉลี่ย | 2 | 3 | 4 | 5 | 6 | 9 | 10 | 11 | 12 | 13 | 16 | 17 | 18 | 19 | 20 | 23 | 24 | 25 | 26 | 27 | 30 | |
| จังหวัดอุดรธานี | 18083 | 15350 | 15750 | 15250 | 15250 | 15250 | | | | | | | | | | | | | | | | | | |
| จังหวัดสุรินทร์ | 18911 | 15550 | 16050 | 16050 | 15550 | 15050 | 15050 | | | | | | | | | | | | | | | | | |
| เฉลี่ย | 18497 | 15450 | 15900 | 15650 | 15400 | 15150 | 15150 | | | | | | | | | | | | | | | | | |
| | | | ราคารับจำนำ ปี 2550/51 9,000 บาท/ตัน | | | | | | | | | | | | | | | | | | | | | |

ข้าวเปลือกเหนียว 10 % เมล็ดยาว ปี 2550/51

หน่วย บาท/ตัน

| แหล่งราคา | 2551 | มิถุนายน | | | | | | | | | | | | | | | | | | | | | | |
|-----------------|-------|----------|--------------------------------------|------|------|------|------|---|----|----|----|----|----|----|----|----|----|----|----|----|----|----|----|--|
| | พ.ค. | เฉลี่ย | 2 | 3 | 4 | 5 | 6 | 9 | 10 | 11 | 12 | 13 | 16 | 17 | 18 | 19 | 20 | 23 | 24 | 25 | 26 | 27 | 30 | |
| จังหวัดอุดรธานี | 12664 | 9440 | 9750 | 9700 | 9250 | 9250 | 9250 | | | | | | | | | | | | | | | | | |
| | | | ราคารับจำนำ ปี 2550/51 8,100 บาท/ตัน | | | | | | | | | | | | | | | | | | | | | |

ราคาขายปลีกข้าวสารร้านค้าทั่วไปในตลาดกรุงเทพฯ

ประจำวันที่ 6 มิถุนายน 2551

หน่วย : บาท

| ชนิด | หน่วย | ราคาหน้าถุง | ราคาจำหน่าย |
|----------------------|---------------|-------------|---------------|
| ปรรรจุถุง | | | |
| -ข้าวหอมมะลิ 5% | | | |
| โชคตาก | 5 กก. | | 195 |
| แสนดี | 5 กก. | 240 | 240 |
| -ข้าวขาว 100% | | | |
| แสนดี | 5 กก. | 230 | 230 |
| ข้าวตวง (ถัง) | | | |
| -ข้าวหอมมะลิ | | | |
| ส้มโอ | 1 กก. /15 กก. | | 42-43/620-630 |
| แสนดี | 1 กก. /15 กก. | | 40/600 |
| สามงู | 1 กก. /15 กก. | | 40-42/600-630 |
| เก้าใบโพธิ์ | 1 กก. /15 กก. | | 38-40/570-600 |
| ช้างไทย | 1 กก. /15 กก. | | 40/580 |
| ดวงใจ | 1 กก. /15 กก. | | 42-43/600 |
| ตราสมอ | 1 กก. /15 กก. | | 37/550 |
| อื่น ๆ | 1 กก. /15 กก. | | 35-40/520-580 |
| -ข้าวขาว 100% | | | |
| กำไล | 1 กก. /15 กก. | | 33-34/490-510 |
| บัวชมพู | 1 กก. /15 กก. | | 35-36/520-535 |
| สาตี | 1 กก. /15 กก. | | 36-37/540-555 |
| กระต่ายคู่ | 1 กก. /15 กก. | | 35/520 |
| กึ่งมังกร | 1 กก. /15 กก. | | 34-35/495-510 |
| เพชรคู่ | 1 กก. /15 กก. | | 33/495 |
| คู่ครัว | 1 กก. /15 กก. | | 35/520 |
| เรือไทย | 1 กก. /15 กก. | | 34/500 |
| ตราลูกโลกคู่ | 1 กก. /15 กก. | | 32-35/480-510 |
| แสนดี | 1 กก. /15 กก. | | 36/540 |
| ไวกิ่ง | 1 กก. /15 กก. | | 34/510 |
| อื่น ๆ | 1 กก. /15 กก. | | 33-36/490-540 |

ราคาข้าวสารบรรจุถุงที่ห้างสรรพสินค้าจำหน่าย
ประจำวันที 6 มิถุนายน 2551

บาท / ถุง

| ชนิด | หน่วย | ราคา หน้าถุง | ท็อป | ตั้งฮั่วเสง | สหกรณ์กรุงเทพ | เทสโก | บิ๊กซี | คาร์ฟูร์ | แมคโคร |
|-----------------------|-------|-----------------|------|-------------|---------------|-------|----------|----------|--------|
| ข้าวหอมมะลิ 100% | | | | | | | | | |
| บัวทิพย์ | 5 กก. | 230 | | | | 190 | | | |
| สุรินทร์ทิพย์ | 5 กก. | 280 | | | 230 | | | | |
| หงษ์ทอง (แดง) | 5 กก. | 250 | 222 | 220 | | 209 | 203 | 209 | 204 |
| (ใหม่) | 5 กก. | 280 | 232 | 231 | | | 218 | 218 | 219 |
| มานูญครอง (แดง) | 5 กก. | 250 | 239 | 226 | 225 | 210 | 220 | 210 | 205 |
| มานูญครอง (เขียว) | 5 กก. | 230 | | | 205 | | | 190 | 220 |
| เกษคร (แดง) | 5 กก. | 250 | 222 | 216 | 235 | | 202 | 202 | |
| เกษคร (เขียว) | 5 กก. | 250 | 229 | 210 | 230 | 205 | 197 | 200 | 199 |
| เบญจรงค์ | 5 กก. | | 209 | 197 | | 195 | 179* | | 193 |
| ฉัตรทอง (แดง) | 5 กก. | 240 | 240 | | 230 | | 220 | 220 | |
| ฉัตรอุบล (เหลือง) | 5 กก. | 210 | 210 | | 203 | | 198 | 195 | 199 |
| จักรเพชร | 5 กก. | 230 | 230 | | | | | 197 | |
| แสนดี (ถิ่นสยาม) | 5 กก. | 250 | | | | 205 | | 215 | 200 |
| ทุ่งกุลา | 5 กก. | 300 | 259 | 223 | | | 223 | | 240 |
| ปิ่นเงินเพชร | 5 กก. | 300 | 215 | | | | 198 | 189 | |
| ไทไท(หอมมะลิอินทรีย์) | 5 กก. | 300 | 275 | | | | | | |
| โคโค | 5 กก. | 200 | 200 | | | | | | |
| ดอกบัว | 5 กก. | 230 | 212 | | | 205 | 200 | 192 | |
| เทสโก้(สีทอง) | 5 กก. | 220 | | | | 193 | | | |
| อัมทิพย์ (กินรี) | 5 กก. | 250 | 209 | | | 205 | 230 | 195 | 219 |
| เพื่อนไทย | 5 กก. | | | | | | | | |
| # ท็อป | 5 กก. | 220 | 209 | | | | | | |
| ช้างทิพย์ | 4 กก. | 240 | | | | 199 | | | |
| ปทุมทอง | 5 กก. | 200 | | | | | | | 183 |
| ชามทอง | 5 กก. | 220 | 189* | | | | | | |
| พนมรุ้ง | 5 กก. | 230 | | | | 195 | | | |
| บุรี | 5 กก. | | | | | | | | |
| ศรีเมือง | 5 กก. | 250 | 229 | | | | | | |
| เอโร่(แดง) | 5 กก. | 250 | | | | | | | 197 |
| เอโร่(เงิน) | 5 กก. | 240 | | | | | | | 187 |
| ส.เขมรราช | 5 กก. | 280 | | | | | | | |
| บัวทอง | 5 กก. | 220 | | 194 | | | (230)200 | 187 | 189 |
| เก็กฮวย | 5 กก. | 220 | | | | | | | |
| บัณฑิตน้อย | 5 กก. | 230 | | | | | | | |
| ปิ่นเงิน | 5 กก. | 300 | 215 | | | | 185 | 172 | |
| บิ๊กซี | 5 กก. | 250 | | | | | 175 | | |
| คาร์ฟูร์ | 5 กก. | | | | | | | 169 | |
| ข้าวหอมมะลิ 5% | | | | | | | | | |
| หงษ์ทอง (เขียว) | 5 กก. | 230 | 220 | 210 | | | 193 | 199 | |
| แสนดี | 5 กก. | | | | | | | | |
| เอโร่ | 5 กก. | 240 | | | | | | | 187 |
| เบญจรงค์ | 5 กก. | 180 | | | | | | | 179 |

| ชนิด | หน่วย | ราคา หน้าถุง | ท็อป | ตั้งอ้วเส็ง | สหกรณ์กรุงเทพ | เทสโก้ | บิ๊กซี | คาร์ฟูร์ | แมคโคร |
|--|---------|-----------------|------|-------------|---------------|----------|--------|----------|--------|
| ข้าวหอมมะลิ 10% | | | | | | | | | |
| สุพรรณหงส์ (แดง) | 5 กก. | 280 | 222 | | | | 193 | | 189 |
| เซฟ | 5 กก. | 210 | 209 | | | | | | |
| หงษ์ทอง (ส้ม) | 5 กก. | 210 | 209 | | | | 189 | 195 | |
| เกษตร (ม่วง) | 5 กก. | 230 | 205 | | | | 188 | 197 | 192 |
| # อิมทิพย์ (เขียว) | 5 กก. | 240 | 209 | | | | | | |
| # คุ่มคำ | 5 กก. | 185 | | | | 180 | | | |
| ท็อป | 5 กก. | | | | | | | | |
| ข้าวหอมปทุมธานี 100% | | | | | | | | | |
| ฉัตร(ม่วง) | 5 กก. | 195 | | | | | | 170 | 179 |
| มานูญครอง (ส้ม) | 5 กก. | 230 | | 211 | | 200 | 205 | 205 | |
| ดอกบัว | 5 กก. | 220 | | | | 185 | | | 189 |
| หงษ์ทอง (ส้ม) | 5 กก. | 240 | 210 | 220 | 193 | | 194 | 190 | 193 |
| เทสโก้(เทา) | 5 กก. | 200 | | | | 175 | | | |
| ปทุมทิพย์ | 5 กก. | 280 | | | | | 173 | | |
| เอโร | 5 กก. | 230 | | | | | | | 184 |
| ข้าวผสม (ข้าวหอมมะลิและข้าวขาว) | | | | | | | | | |
| แสนดี | 5 กก. | 220 | | | | | | 194 | 183 |
| มานูญครอง (ชมพู) | 5 กก. | 220 | | | 203 | | | 199* | |
| # ชวานาไทย | 5 กก. | 250 | 189* | | | | | | |
| # สุพรรณหงส์ | 5 กก. | | | | | 170 | | | |
| # ฉัตร (ส้ม) | 5 กก. | 230 | 193 | | 177 | 170 | 170 | 170 | 172 |
| # ฉัตรอรุณ(เขียว) | 5 กก. | | | | | (215)160 | 160 | 162 | 179 |
| # ไวถึง(เขียว) | 5 กก. | 220 | | 189 | | | | | 183 |
| เกษตร(เขียวอ่อน) | 5 กก. | 210 | | | | | | | 179 |
| TESCO (เขียว) | 5 กก. | 220 | | | | 175 | | | |
| ปิ่นเงิน | 5 กก. | 250 | 189* | | | | 185 | | 179 |
| เอโร | 5 กก. | 220 | | | | | | | 177 |
| พระพิรุณ | 5 กก. | | | | | | 185 | | |
| คาร์ฟูร์ | 5 กก. | | | | | | | 199 | |
| บัวทอง(เขียว) | 5 กก. | 180 | | | | | 169 | 170 | 167 |
| บัวทอง(ฟ้า) | 5 กก. | 200 | | | | | 180 | 171 | 180 |
| ชัยญรักษ์ (เขียว) | 5 กก. | 190 | | | 177 | | | | |
| ข้าวหอมมะลิและข้าวมันปู | | | | | | | | | |
| ชัยญทิพย์ | 5 กก. | 300 | 259 | 223 | 222 | | | | 240 |
| ชัยญทิพย์ | 2 กก. | 130 | 115 | 89 | 93 | | | | |
| ดอกมะลิ | 2 กก. | 90 | | | | | | | |
| ท็อป | 2 กก. | 90 | | | | | | | |
| เบญจรงค์ | 5 กก. | | | | | | | | |
| เนเจอร์ไวซัน | 1.4 กก. | | 106 | | | 112 | | | |
| ข้าวเหนียว | | | | | | | | | |
| ชัยญทิพย์ | 1 กก. | 45 | | 44.50 | | | | | |
| เทสโก้ | 5 กก. | 180 | | | | 147 | | | |
| บัวทิพย์ | 5 กก. | 150 | | | | 135 | 133 | | |
| แสนดี | 5 กก. | 180 | | | | | | 176.50 | 143 |
| คาร์ฟูร์ | 5 กก. | | | | | | | 175 | |
| บิ๊กซี | 5 กก. | 180 | | | | | 153 | | |
| เอโร | 5 กก. | 185 | | | | | | | 140 |
| ฉัตร | 5 กก. | | | | | | 150 | | 149 |

| ชนิด | หน่วย | ราคา หน้าถุง | ท๊อป | ตั้งอ้วเสง | สหกรณ์กรุงเทพ | เทสโก | บิ๊กซี | คาร์ฟูร์ | แมกโคร |
|-------------------------------|---------|-----------------|------|------------|---------------|-------|--------|----------|--------|
| ข้าวกล้องหอมมะลิ 100 % | | | | | | | | | |
| คุ่มค่า | 5 กก. | 160 | | | | | | | |
| เทสโก้ | 5 กก. | 200 | | | | 180 | | | |
| เบญจรงค์ | 2 กก. | 70 | | 68 | | | | | |
| คอกบัว | 2 กก. | | | | | | | | |
| เนเจอร์ไวชน | 1.4 กก. | 150 | 112 | | | 112 | | | |
| กฟผ | 2 กก. | 60 | 55 | | | | | | |
| # เกรทอเวสต์ | 2 กก. | 150 | | | | | | | |
| ฉัตรทอง | 2 กก. | 100 | | | | 80 | | | |
| มานูญครอง | 2 กก. | 110 | 105 | 99 | 91 | | | 100 | |
| เพื่อนไทย | 2 กก. | | | | | | | | |
| ไทไท | 2 กก. | 160 | | 112 | | 111 | | | |
| # ดอกมะลิ | 2 กก. | 80 | | | | | | | |
| สังข์ทอง | 2.5 กก. | 110 | 95 | 89 | 86 | 83 | | 88 | |
| เบญจรงค์ | 2 กก. | | | | | | | | |
| TOPS | 5 กก. | | | | | | | | |
| เทสโก้ | 2 กก. | 90 | | | | 72 | | | |
| แสนดี | 5 กก. | 250 | | | | | | | 193 |
| ข้าวขาว 100% | | | | | | | | | |
| สุพรรณหงส์ | 5 กก. | | | | | | 165 | | |
| มิตรภาพ(ม่วง) | 5 กก. | | | | | | | | |
| คอกบัว | 5 กก. | 195 | 190 | | | 178 | | 168* | |
| โคโค | 5 กก. | | | | | | | | |
| หงส์ทอง (น้ำเงิน) | 5 กก. | 210 | | 199 | 182 | | 187 | 192 | 182 |
| เพื่อนไทย | 5 กก. | | | | | | | | |
| เกษตร(น้ำเงิน) | 5 กก. | 210 | 179 | | | | 156 | 160 | |
| เบญจรงค์ | 5 กก. | 220 | | | | | | | 167 |
| ทาสโก้ (น้ำเงิน) | 5 กก. | | | | | 148 | | | |
| ปิ่นเงิน | 5 กก. | 250 | | | | | 175 | 160 | |
| แสนดี | 5 กก. | 230 | 205 | | | | | 192 | 189 |
| พระพิรุณ | 5 กก. | | | | | | 175 | | |
| ไวคิง | 5 กก. | 220 | | | | | | | 183 |
| มานูญครอง (ฟ้า) | 5 กก. | 220 | 209 | 194 | 193 | 189 | 189 | 189 | |
| มานูญครอง (น้ำเงิน) | 5 กก. | 200 | | | | | | | 189 |
| ปทุมทิพย์ | 5 กก. | | | | | | 173 | | |
| เอโร่ | 5 กก. | 230 | | | | | | | 182 |
| บิ๊กซี | 5 กก. | 230 | | | | | 185 | | |
| ข้าวขาว 5% | | | | | | | | | |
| เอโร่ | 5 กก. | 220 | | | | | | | 172 |
| แสนดี | 5 กก. | 220 | | | | | | 192.5 | 179 |
| บัณฑิตน้อย | 5 กก. | 170 | | | 157 | | | | |
| ช้างคู่โลก | 5 กก. | 170 | | | 157 | | | | |
| ฉัตร(น้ำเงิน) | 5 กก. | 175 | | | | | | | 159 |
| ธัญญ์รักษ์ | 5 กก. | | | | 171 | | | | |

| ชนิด | หน่วย | ราคา หน้าถุง | ที่อป | ตั้งอ้วเสง | สหกรณ์กรุงเทพ | เทสโก | บิ๊กซี | จารย์ฟูรี่ | แมคโคร |
|------------------------|-------|-----------------|-------|------------|---------------|-------|--------|------------|--------|
| ข้าวขาว 10% | | | | | | | | | |
| สุพรรณหงส์ | 5 กก. | | | | | | | | |
| ชานาไทย | 5 กก. | 250 | 189 | | | | | | 165 |
| ปทุมทิพย์ | 5 กก. | 220 | | | | | 160 | | 155 |
| เซพแพค | 5 กก. | | | | | | | | 155 |
| ข้าวขาว 25% | | | | | | | | | |
| เฟิร์สท ไพรซ์ | 5 กก. | | | | | | | | |
| ภัตรา | 5 กก. | 160 | | | | | 160 | | |
| ฉลาดชิม | 5 กก. | 170 | | | | | | 159 | |
| ข้าว(อื่น ๆ) | | | | | | | | | |
| จารย์ฟูรี่ 35 | 5 กก. | | | | | | | 145 | |
| กลีกร ไทย (ขข 35%) | 5 กก. | 220 | | | | | 155 | | |
| กุ่มค่า (ขข. 35 %) | 5 กก. | 150 | | | | 140 | | | |
| หยังทอง (ข้าวสังข์หยด) | 2 กก. | 85 | | 85 | | 85 | | 85 | |

* จัดรายการพิเศษ

กรมการค้าภายใน สำนักส่งเสริมการค้าสินค้าเกษตร โทร 02 5475400

รายงานการติดตามภาวะตลาดสินค้า ข้าวโพดและถั่วชนิดต่าง ๆ ในกรุงเทพมหานคร
 ประจำวันที่ 6 มิถุนายน 2551

บาท/ กก.



| รายการ | ปี 2550 | ปี 2551 | | การเปลี่ยนแปลง + เพิ่ม - ลด | สถานการณ์ |
|-----------------|----------------------------|-----------------------|----------------------|--------------------------------|--|
| | วันนี้ปีก่อน 6 มิ.ย. 50 | วันก่อน 30 พ.ค. 51 | วันนี้ 6 มิ.ย. 51 | | |
| ราคาขายส่ง | | | | | ข้าวโพดและถั่วชนิดต่าง ๆ ไซโลและโรงงานอาหารสัตว์ที่ยังมี ความต้องการข้าวโพดต่างเสนอซื้อในราคาทรงตัว เนื่องจาก ส่วนใหญ่มีสินค้าเพียงพอกับความต้องการบ้างแล้ว ขณะที่ผลผลิต ที่ออกสู่ตลาดเริ่มลดน้อยลง คาดว่าราคายังคงเคลื่อนไหวอยู่ใน เกณฑ์ดี |
| ข้าวโพด | | | | | |
| | ไซโล | - | 8.17-8.33 | 8.17-8.33 | |
| | โรงงานอาหารสัตว์ | 7.20-7.25 | 9.16-9.28 | 9.16-9.28 | |
| ข้าวฟ่าง | | | | | |
| | ขาว | - | - | - | |
| | แดง | - | - | - | |
| ถั่วเขียวผิวมัน | | | | | |
| | อย่างดี | 24.00-25.00 | 25.00-26.00 | 25.00-26.00 | |
| | อย่างรอง | 22.00-23.00 | 19.00-20.00 | 19.00-20.00 | |
| ถั่วดำ | | | | | |
| | | 17.00-19.00 | 23.00-24.00 | 23.00-24.00 | |

ผู้รายงาน

(นางประจักษ์ กษมาประพฤทธิ์)

○งานการติดตามภาวะตลาด "ผลิตภัณฑ์มัน ○ะหลัง"


ประจำวันที่ 6 มิถุนายน 2551


| รายการสินค้า | หน่วย | ปีก่อน วันนี้ 6 มิ.ย.50 | ปีนี้ (2551) | | + เพิ่ม - ลด | สถานการณ์ |
|--|----------|-------------------------------|--------------------|--------------------|------------------------|--|
| | | | วันก่อน 5 มิ.ย. | วันนี้ 6 มิ.ย. | | |
| 1) ราคาซื้อขายในประเทศ | | | | | | <p>แป้งมัน ราคาขายส่งปรับตัวลงจากวันก่อน มีผลจากความต้องการของตลาดชะลอตัว การซื้อขายมีน้อย อีกทั้งผู้ประกอบการที่มีสินค้าอยู่ในสต็อกคาดว่าราคามีแนวโน้มจะอ่อนตัวลงจากเดิม จึงระบายสินค้าออกสู่ตลาดเพิ่มขึ้น</p> |
| มันเส้น¹ | | | | | | |
| - ส่งมอบ ณ คลังสินค้าเขต จ.อยุธยา | บาท/กก. | | 5.25-5.35 | 5.25-5.35 | | |
| - ส่งมอบ ณ คลังสินค้าเขต จ.ชลบุรี | บาท/กก. | | 5.40-5.50 | 5.40-5.50 | | |
| แป้งมันประเภทสตาร์ช ชั้นพิเศษ² | | | | | | |
| - ส่งมอบ ณ คลังสินค้าเขตกรุงเทพและปริมณฑล | บาท/กก. | | 11.90-12.40 | 11.90-12.40 | | |
| 2) ราคาส่งออก F.O.B. | | | | | | |
| มันเส้น¹ | US\$/ตัน | | 190 | 190 | | |
| | บาท/กก. | | 5.93 | 5.93 | | |
| แป้งมันประเภทสตาร์ช ชั้นพิเศษ² | US\$/ตัน | | 380-400 | 380-400 | | |
| | บาท/กก. | | 12.32-12.98 | 12.32-12.98 | | |
| มันอัดเม็ดแข็ง | US\$/ตัน | | 190-195 | - | | |
| | บาท/กก. | | 6.05-6.12 | - | | |
| 3) ราคาขายส่งตลาด กทม. | | | | | | |
| แป้งมัน - ซุปเปอร์ไฮเกรด | บาท/กก. | 11.00-12.00 | 13.80-14.20 | 13.50-13.80 | -0.30 ถึง -0.40 | <p>ผู้รายงาน.....  (นางกฤษณา พลศักดิ์)</p> <p>ผู้ตรวจ.....  (นางประจุม กษมาประพททธิ)</p> |
| - ละเอียดอย่างดี | บาท/กก. | 14.00-15.00 | 18.00-18.25 | 18.00-18.25 | | |
| - ละเอียดอย่างรอง | บาท/กก. | 13.50-14.00 | 17.00-17.40 | 17.00-17.40 | | |
| - สาकुเม็ดเล็ก | บาท/กก. | 15.00-16.00 | 18.20-18.60 | 18.20-18.60 | | |
| - สาकुเม็ดใหญ่ | บาท/กก. | 18.00-19.00 | 19.30-19.80 | 19.30-19.80 | | |
| * อัตราแลกเปลี่ยน ณ วันที่ 4 มิ.ย.51 (32..4419) | | | | | | |

รายงานการติดตามภาวะตลาด "กระเทียม" ในกรุงเทพมหานคร
ประจำวันที่ 6 มิถุนายน 2551

บาท/กก.

| รายการสินค้า | ราคาขายส่ง | | | + เพิ่ม - ลด | ราคาขายปลีก | | | + เพิ่ม - ลด | สถานการณ์ |
|----------------------------|-------------------------------|--------------------|-------------------|-----------------|-------------------------------|--------------------|-------------------|-----------------|--|
| | วันนี้ ปีก่อน 6 มิ.ย.50 | ปีนี้ (2551) | | | วันนี้ ปีก่อน 6 มิ.ย.50 | ปีนี้ (2551) | | | |
| | | วันก่อน 30 พ.ค. | วันนี้ 6 มิ.ย. | | | วันก่อน 30 พ.ค. | วันนี้ 6 มิ.ย. | | |
| กระเทียมแห้งมัดจุก หัวใหญ่ | 40-44 | 32-34 | 32-34 | | 56-60 | 40-45 | 40-45 | | <p>กระเทียม ภาวะการซื้อขายโดยทั่วไปชะลอตัว ผู้บริโภคส่วนใหญ่ซื้อในปริมาณที่พอใช้ ทั้งระยะนี้มีพ่อค้ารถเร่นำสินค้าออกขายตามแหล่งชุมชนต่าง ๆ ส่งผลให้ราคาจำหน่ายยังทรงตัวเท่ากับวันก่อน</p> <p>สำหรับกระเทียมนำเข้าจากจีน ราคาขายส่งและขายปลีก กก.ละ 13-18 และ 30-40 บาท</p> |
| หัวกลาง | 36-38 | 28-30 | 28-30 | | 50-54 | 38-40 | 38-40 | | |
| หัวเล็ก | 34-36 | 24-26 | 24-26 | | 44-46 | 35-36 | 35-36 | | |
| กระเทียมแห้งตัดจุก หัวใหญ่ | 46-48 | 29-30 | 29-30 | | 58-60 | - | - | | |
| หัวกลาง | 42-44 | 27-28 | 27-28 | | 52-54 | - | - | | |
| หัวเล็ก | 40-42 | 24-26 | 24-26 | | 48-50 | - | - | | |
| กระเทียมแกะกลีบ กลีบใหญ่ | 56-58 | 32-34 | 32-34 | | 72-75 | 42-46 | 42-46 | | |
| กลีบกลาง | 52-54 | 29-30 | 29-30 | | 66-70 | 38-40 | 38-40 | | |
| กลีบเล็ก | 46-48 | 26-27 | 26-27 | | 60-65 | 34-36 | 34-36 | | |

ผู้รายงาน..... 
(นางกฤษณา พลศักดิ์)



ผู้ตรวจ..... 
(นางประชুম กษมาประพฤทธิ)

รายงานการติดตามภาวะตลาด "หอมแดง" ในกรุงเทพมหานคร

ประจำวันที่ 6 มิถุนายน 2551

บาท/กก.

| รายการสินค้า | ราคาขายส่ง | | | + เพิ่ม - ลด | ราคาขายปลีก | | | + เพิ่ม - ลด | สถานการณ์ |
|-----------------------------|------------|--------------|---------|-----------------|-------------|--------------|---------|-----------------|---|
| | วันนี้ | ปีนี้ (2551) | | | วันนี้ | ปีนี้ (2551) | | | |
| | ปีก่อน | วันก่อน | วันนี้ | | ปีก่อน | วันก่อน | วันนี้ | | |
| | 6 มิ.ย.50 | 30 พ.ค. | 6 มิ.ย. | | 6 มิ.ย.50 | 30 พ.ค. | 6 มิ.ย. | | |
| หอมแดงภาคเหนือมัดจุกหัวใหญ่ | 16-18 | 36-38 | 36-38 | | 26-28 | 46-50 | 46-50 | | หอมแดง ราคาซื้อขายโดยทั่วไปอยู่ในระดับทรงตัว สินค้าที่เข้าสู่ตลาดช่วงนี้หัวมีขนาดเล็ก |
| หัวกลาง | 14-15 | 32-34 | 32-34 | | 22-24 | 44-45 | 44-45 | | |
| หัวเล็ก | 12-13 | 28-30 | 28-30 | | 20-22 | 40-42 | 40-42 | | |
| หอมแดงภาคเหนือตัดจุกหัวใหญ่ | 20-22 | 40-42 | 40-42 | | 30-35 | 50-55 | 50-55 | | |
| หัวกลาง | 16-18 | 36-38 | 36-38 | | 26-28 | 46-48 | 46-48 | | |
| หัวเล็ก | 14-15 | 30-32 | 30-32 | | 24-25 | 44-45 | 44-45 | | |
| หอมแดงศรีสะเกษมัดจุกหัวใหญ่ | - | - | - | | - | - | - | | |
| หัวกลาง | - | - | - | | - | - | - | | |
| หัวเล็ก | - | - | - | | - | - | - | | |
| หอมแดงศรีสะเกษตัดจุกหัวใหญ่ | - | - | - | | - | - | - | | |
| หัวกลาง | - | - | - | | - | - | - | | |
| หัวเล็ก | - | - | - | | - | - | - | | |

ผู้รายงาน..... 
 (นางกฤษณา พลศักดิ์)
 ผู้ตรวจ..... 
 (นางประชুম กษมาประพทธี)


รายงานการติดตามภาวะสินค้าในตลาดกรุงเทพมหานคร
 ประจำวันที่ 6 มิถุนายน 2551

F:หอมหัวใหญ่ มันฝรั่ง

หน่วย : บาท/กก.

| รายการสินค้า | ขายส่ง | | | + เพิ่ม - ลด | ขายปลีก | | | + เพิ่ม - ลด | สถานการณ์ |
|--------------|--------------------------|---------------------|--------------------|-----------------|--------------------------|---------------------|--------------------|-----------------|--|
| | วันนี้ปีก่อน 6 มีย.50 | ปีนี้ (2551) | | | วันนี้ปีก่อน 6 มีย.50 | ปีนี้ (2551) | | | |
| | | วันก่อน 30 พค.51 | วันนี้ 6 มีย.51 | | | วันก่อน 30 พค.51 | วันนี้ 6 มีย.51 | | |
| หอมห้องเย็น | | | | | | | | | หอมหัวใหญ่ และมันฝรั่ง ราคาจำหน่ายยังทรงตัว |
| เบอร์ 0-1 | 8 - 10 | 14 - 16 | 14 - 16 | 18 - 20 | 22 - 25 | 22 - 25 | | | |
| เบอร์ 2 | 10 - 11 | 12 - 14 | 12 - 14 | 15 - 18 | 20 - 22 | 20 - 22 | | | |
| หอม อ.ฝาง | | | | | | | | | |
| เบอร์ 0-1 | 8 - 9 | 14 - 17 | 14 - 17 | 18 - 20 | 22 - 25 | 22 - 25 | | | |
| เบอร์ 2 | 9 - 10 | 13 - 14 | 13 - 14 | 15 - 18 | 20 - 22 | 20 - 22 | | | |
| มันฝรั่ง | | | | | | | | | |
| เกรด โอ | 15 - 16 | 22 - 24 | 22 - 24 | 25 - 28 | 32 - 36 | 32 - 36 | | | |
| เกรด เอ | 12 - 14 | 20 - 22 | 20 - 22 | 22 - 25 | 28 - 32 | 28 - 32 | | | |
| เกรด บี | 9 - 10 | 18 - 20 | 18 - 20 | 19 - 20 | 24 - 26 | 24 - 26 | | | |

ผู้รายงาน


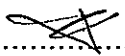


(นางสาวผลิภา สุวรรณลักษณ์)

รายงานการติดตามภาวะตลาด "พริกแห้ง" ในกรุงเทพมหานคร
 ประจำวันที่ 6 มิถุนายน 2551

บาท/ก.ก.


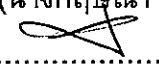
| รายการสินค้า | ราคาขายส่ง | | | + เพิ่ม - ลด | ราคาขายปลีก | | | + เพิ่ม - ลด | สถานการณ์ |
|--------------|-------------------------------|--------------------|-------------------|-----------------|-------------------------------|--------------------|-------------------|-----------------|-----------|
| | วันนี้ ปีก่อน 6 มิ.ย.50 | ปีนี้ (2551) | | | วันนี้ ปีก่อน 6 มิ.ย.50 | ปีนี้ (2551) | | | |
| | | วันก่อน 30 พ.ค. | วันนี้ 6 มิ.ย. | | | วันก่อน 30 พ.ค. | วันนี้ 6 มิ.ย. | | |
| | พริกชี้หนูแห้ง | | | | | | | | |
| อย่างดี | - | 110-130 | 110-130 | - | 140-150 | 140-150 | | | |
| อย่างรอง | 70-80 | 85-90 | 85-90 | 100-110 | 110-120 | 110-120 | | | |

ผู้รายงาน..... 
 (นางกฤษณา พลศักดิ์)
 ผู้ตรวจ..... 
 (นางประชุม กษมาประพฤทธิ์)

รายงานการผลิตตามภาวะตลาด "พริกไทย" ในกรุงเทพมหานคร
ประจำวันที่ 6 มิถุนายน 2551

บาท/กก.

| รายการสินค้า | ราคาขายส่ง | | | + เพิ่ม - ลด | ราคาขายปลีก | | | + เพิ่ม - ลด | สถานการณ์ |
|--------------------------------|-------------------------------|--------------------|-------------------|-----------------|-------------------------------|--------------------|-------------------|-----------------|-------------------------------------|
| | วันนี้ ปีก่อน 6 มิ.ย.50 | ปีนี้ (2551) | | | วันนี้ ปีก่อน 6 มิ.ย.50 | ปีนี้ (2551) | | | |
| | | วันก่อน 30 พ.ค. | วันนี้ 6 มิ.ย. | | | วันก่อน 30 พ.ค. | วันนี้ 6 มิ.ย. | | |
| พริกไทยขาว อย่างดี อย่างรอง | 205-220 | 205-220 | 205-220 | | 250-270 | 260-280 | 260-280 | | พริกไทย การซื้อขายมีน้อย ราคาทรงตัว |
| พริกไทยดำ อย่างดี | 150-160 | 145-155 | 145-155 | | 190-200 | 180-200 | 180-200 | | |
| อย่างรอง | 90-95 | 130-140 | 130-140 | | | | | | |

ผู้รายงาน..... 
(นางกัญญา พลศักดิ์)
ผู้ตรวจ..... 
(นางประชুম กษมาประพฤทธิ)


รายงานการติดตามภาวะสินค้าในตลาดกรุงเทพมหานคร
ประจำวันที 6 มิถุนายน 2551

F:มะขามเป็ยก กระเจ็ยม ลูกเด็อม

หน่วย : บาท/กก.

| รายการสินค้า | ขายส่ง | | | + เพิ่ม - ลด | ขายปลีก | | | สถานการณ์ | |
|-----------------------|--------------------------|---------------------|--------------------|-----------------|--------------------------|---------------------|--------------------|--|-----------------|
| | วันนี้ปีก่อน 6 มีย.50 | ปีนี้ (2551) | | | วันนี้ปีก่อน 6 มีย.50 | ปีนี้ (2551) | | | + เพิ่ม - ลด |
| | | วันก่อน 30 พค.51 | วันนี้ 6 มีย.51 | | | วันก่อน 30 พค.51 | วันนี้ 6 มีย.51 | | |
| มะขามเป็ยก (แกะเมล็ด) | 19 - 20 | 27 - 28 | 27 - 28 | | 25 - 30 | 34 - 38 | 34 - 38 | มะขามเป็ยก กระเจ็ยมแห้ง และลูกเด็อม ราคาจำหน่ายทรงตัว | |
| (ไม่แกะเมล็ด) | 9 - 10 | 13 - 14 | 13 - 14 | | - | - | - | | |
| กระเจ็ยมแห้ง | 200 - 230 | 180 - 200 | 180 - 200 | | 230 - 250 | 220 - 250 | 220 - 250 | | |
| ลูกเด็อมทั้งเปลือก | 34 - 35 | 20 - 21 | 20 - 21 | | - | - | - | | |
| ลูกเด็อมกะเทาะเปลือก | | 28 - 35 | 28 - 35 | | | 35 - 40 | 35 - 40 | | |

ผู้รายงาน


(นางสาวพอลิกา สุวรรณลักษณ์)

รายงานการติดตามภาวะตลาด "ปาล์มน้ำมัน และน้ำมันปาล์ม" ในกรุงเทพมหานคร


ประจำวันที่ 6 มิถุนายน 2551

f: ราคาปาล์ม/ลิตร

| รายการ | หน่วย | ราคาขายส่ง | | | + เพิ่มขึ้น - ลดลง | ภาวะการค้า |
|---|---------|-----------------|---------------|---------------|-----------------------|--|
| | | ราคาวันนีปีก่อน | ราคาวันก่อน | ราคาวันนี้ | | |
| | | 6 มิ.ย. 50 | 5 มิ.ย. 51 | 6 มิ.ย. 51 | | |
| ผลปาล์มทะเลาย (ราคาโรงสกัดรับซื้อ) | | | | | | |
| คุณภาพ เบอร์เซนต์น้ำมัน (คละ) | บาท/กก. | 4.60 - 5.15 | 4.30 - 5.10 | 4.50 - 5.25 | +0.15 ถึง 0.20 | ผลปาล์มทะเลายและผลปาล์มร่วง ราคาสูงขึ้น เนื่องจากปริมาณผลปาล์มมีส่งเข้าตลาด ลดน้อยลงและคุณภาพดีขึ้น อีกทั้งบางพื้นที่มีฝนตก ส่งผลให้ โรงงานสกัดปรับราคารับซื้อผลปาล์มสูงขึ้นตามความต้องการ และเพื่อให้สอดคล้องกับภาวะตลาด |
| - จ.กระบี่ | บาท/กก. | 5.05 - 5.15 | 4.70 - 5.00 | 4.90 - 5.05 | +0.05 ถึง 0.20 | |
| - จ.สุราษฎร์ธานี | บาท/กก. | 4.80 - 5.10 | 4.60 - 4.80 | 4.70 - 5.00 | +0.10 ถึง 0.20 | |
| - จ.ชุมพร | บาท/กก. | 4.90 - 5.10 | 4.60 - 5.10 | 4.80 - 5.25 | +0.15 ถึง 0.20 | |
| - จ.ตรัง | บาท/กก. | 4.90 - 5.10 | 4.80 - 5.00 | 4.80 - 5.15 | +0.15 | |
| - จ.สตูล | บาท/กก. | 4.60 - 4.80 | 4.30 - 4.60 | 4.50 - 4.80 | +0.20 | |
| คุณภาพ เบอร์เซนต์น้ำมัน (15%) | บาท/กก. | 4.32 - 4.90 | 4.05 - 4.80 | 4.23 - 4.90 | +0.10 ถึง 0.18 | |
| - จ.กระบี่ | บาท/กก. | 4.90 | 4.50 | 4.70 | +0.20 | |
| - จ.สุราษฎร์ธานี | บาท/กก. | 4.32 | 4.05 | 4.23 | +0.18 | |
| - จ.ชุมพร | บาท/กก. | 4.80 | 4.30 | 4.50 | +0.20 | |
| - จ.ตรัง | บาท/กก. | 4.85 | 4.80 | 4.90 | +0.10 | |
| - จ.สตูล | บาท/กก. | 4.60 | 4.30 | 4.50 | +0.20 | |
| คุณภาพ เบอร์เซนต์น้ำมัน (17%) | บาท/กก. | 4.80 - 5.15 | 4.60 - 5.10 | 4.80 - 5.25 | +0.15 ถึง 0.20 | น้ำมันปาล์มดิบ ราคาลดลง จากภาวะตลาดน้ำมันปาล์มสำเร็จรูปชะลอตัว มากมีการเสนอราคาจำหน่ายต่ำกว่าราคาที่โรงงานจำหน่าย อีกทั้งราคาน้ำมันปาล์มดิบตลาดมาเลเซียผันผวนอ่อนตัวลง ก่อนหน้านี้และโรงกลั่นชะลอการสั่งซื้อ เพื่อรอตุลาการการณ์ ส่งผลให้โรงสกัดเสนอราคา กก.ละ 35.50 บาท จึงมีการต่อ รองอย่างกว้างขวาง ระดับราคาจึงอ่อนตัวลง แม้ว่าราคาของ ผลปาล์มจะปรับตัวสูงขึ้นก็ตาม |
| - จ.กระบี่ | บาท/กก. | 5.15 | 5.00 | 5.05 | +0.05 | |
| - จ.สุราษฎร์ธานี | บาท/กก. | 5.10 | 4.80 | 5.00 | +0.20 | |
| - จ.ชุมพร | บาท/กก. | 5.10 | 5.10 | 5.25 | +0.15 | |
| - จ.ตรัง | บาท/กก. | 5.05 | 5.00 | 5.15 | +0.15 | |
| - จ.สตูล | บาท/กก. | 4.80 | 4.60 | 4.80 | +0.20 | |
| ผลปาล์มร่วง จ.ชุมพร | บาท/กก. | 6.10 - 6.60 | 6.00 - 6.30 | 6.50 - 6.90 | +0.50 ถึง 0.60 | |
| น้ำมันปาล์มดิบ (ราคาซื้อขายทั่วไปส่งมอบถึงผู้ซื้อ) | | | | | | |
| - เกรด A (น้ำมันจากเปลือก) | บาท/กก. | 28.00 - 28.25 | 35.25 - 35.50 | 34.75 - 35.25 | -0.25 ถึง -0.50 | |
| - เกรด B (น้ำมันรวม) | บาท/กก. | 27.00 - 27.25 | 33.75 - 34.00 | 33.25 - 33.75 | -0.25 ถึง -0.50 | |
| น้ำมันเมล็ดในปาล์มดิบ | บาท/กก. | 28.75 - 29.00 | 40.00 - 41.00 | 40.00 - 41.00 | | |

| รายการ | หน่วย | ราคาขายส่ง | | | + เพิ่มขึ้น - ลดลง | ภาวะการค้า |
|---|------------|---------------|---------------|---------------|-----------------------|------------|
| | | ราคาวันปีก่อน | ราคาวันก่อน | ราคาวันนี้ | | |
| | | 6 มิ.ย. 50 | 5 มิ.ย. 51 | 6 มิ.ย. 51 | | |
| น้ำมันปาล์มบริสุทธิ์ * (ราคาซื้อขายทั่วไปส่งมอบถึงผู้ซื้อ) | | | | | | |
| - โอเลอิน | บาท/กก. | 31.51 - 32.26 | 42.73 - 43.85 | 42.73 - 43.85 | | |
| - สเตอริน | บาท/กก. | 26.25 - 26.50 | 33.00 - 34.00 | 33.00 - 34.00 | | |
| น้ำมันปาล์มสำเร็จรูป (ราคารวม VAT) | | | | | | |
| - ราคาขายส่ง (โรงกลั่นส่งมอบถึงมือ) | | | | | | |
| - ชนิดบรรจุปีบ 12.50 กก. | บาท/กก. | 38.00 - 38.80 | 50.00 - 51.20 | 50.00 - 51.20 | | |
| - ตรามรกต | บาท/ปีบ | 475 | 625 | 625 | | |
| - ตราหยก | บาท/ปีบ | 485 | 640 | 640 | | |
| - ตราโอลีน | บาท/ปีบ | 485 | 640 | 640 | | |
| - ตราเกษตร | บาท/ปีบ | 485 | 640 | 640 | | |
| - ชนิดบรรจุขวด 1 ลิตร (12 ขวด/หีบ) | บาท/ขวด | 37.08 | 47.08 | 47.08 | | |
| - ตรามรกต | บาท/หีบ | 445 | 565 | 565 | | |
| - ตราหยก | บาท/หีบ | 445 | 565 | 565 | | |
| - ตราโอลีน | บาท/หีบ | 445 | 565 | 565 | | |
| - ตราเกษตร | บาท/หีบ | 445 | 565 | 565 | | |
| - ราคาขายปลีก ในตลาดกรุงเทพฯ | | | | | | |
| - ชนิดบรรจุปีบ | บาท/กก. | 39 - 40 | 50 - 52 | 50 - 52 | | |
| - ชนิดบรรจุขวด 1 ลิตร | บาท/ขวด | 37 - 38 | 47.50 - 48.00 | 47.50 - 48.00 | | |
| ตลาดมาเลเซีย | | | | | | |
| - น้ำมันปาล์มดิบ (Crude Palm Oil) | ริงกิต/ตัน | 2,750.00 | 3,485.00 | 3,507.50 | | |
| " | บาท/กก. | 27.60 | 35.11 | 35.29 | +0.18 | |
| - น้ำมันบริสุทธิ์ (RBD Palm Olein) | USD/ตัน | 855.00 | 1,220.00 | 1,230.00 | | |
| " | บาท/กก. | 29.49 | 39.86 | 40.41 | +0.55 | |
| - สเตียรินบริสุทธิ์ (RBD Stearin) | USD/ตัน | 820.00 | 995.00 | 1,000.00 | | |
| " | บาท/กก. | 28.28 | 32.51 | 32.86 | +0.35 | |
| หมายเหตุ : * น้ำมันปาล์มบริสุทธิ์เป็นราคาไม่รวม VAT | | | | | | |

อัตราแลกเปลี่ยน US\$ = 32.8570 บาท (อัตรากลาง)
 1 ริงกิต = 10.0625 บาท (อัตรากลาง)
 (5 มิ.ย.51)


 ผู้รายงาน
 (นางอมราพร อินทร์แมน)

รายงานการติดตามภาวะตลาด "มะพร้าวและผลิตภัณฑ์" ในกรุงเทพมหานคร
 ประจำวันที่ 6 มิถุนายน 2551

| รายการสินค้า | หน่วย | ราคาขายส่ง | | | + เพิ่ม - ลด | สถานการณ์ |
|---|---------|-------------------------------|----------------------|---------------------|-----------------|---|
| | | ปีก่อน วันนี้ 6 มิ.ย.50 | ปีนี้ (2551) | | | |
| | | | วันก่อน 3 มิ.ย.51 | วันนี้ 6 มิ.ย.51 | | |
| มะพร้าวผล | | | | | | |
| ราคาที่ร้านค้าส่งขายส่งให้ผู้ซื้อทั่วไป | | | | | | มะพร้าวผล และผลิตภัณฑ์ ระดับราคาทรงตัวอยู่ในเกณฑ์สูง ช่วงนี้มะพร้าวผลมีออกสู่ตลาด เพิ่มมากขึ้น และภาวะตลาดไม่คล่องตัว แนวโน้มคาดว่าระดับราคาจะอ่อนตัว ลงอีกในช่วงต่อไป |
| ทับสะแก ผลใหญ่ (ปอกเปลือก) | บาท/ผล | 7.00 - 7.50 | 10.50 - 11.00 | 10.50 - 11.00 | | |
| เนื้อมะพร้าวแห้ง 90% | บาท/กก. | 13.25 - 13.30 | 19.00 - 19.20 | 19.00 - 19.20 | | |
| ราคาที่โรงงานหีบเขตกทม.-ปริมาตรรับซื้อ | | | | | | |
| หน้าโรงงาน | | | | | | |
| เนื้อมะพร้าวขาว รับซื้อหน้าโรงงาน | บาท/กก. | 10.00 - 11.00 | 18.50 - 19.00 | 18.50 - 19.00 | | |
| น้ำมันมะพร้าวดิบ | บาท/กก. | 29.00 - 29.17 | 39.83 - 40.00 | 39.83 - 40.00 | | |
| ราคาซื้อขายทั่วไป ส่งมอบถึงผู้ซื้อ | | (1740-1750*) | (2390-2400*) | (2390-2400*) | | |
| น้ำมันมะพร้าวสำเร็จรูป - ชนิดบรรจุปีบ (12.50 กก.) | | | | | | |
| ราคาที่โรงงานกลั่นขายส่งถึงยี่ปั้ว | บาท/กก. | 36.00 - 37.60 | 51.20 - 52.00 | 51.20 - 52.00 | | |
| ตราฝักกาด | บาท/ปีบ | 450 | 640 | 640 | | |
| ตราไฟป๊อก | บาท/ปีบ | 460 | 640 | 640 | | |
| ตราดอกไม้ | บาท/ปีบ | 470 | 650 | 650 | | |
| ราคาขายปลีก | | | | | | |
| มะพร้าวผล ทับสะแก ผลใหญ่ (ปอกเปลือก) | บาท/ผล | 9.00 - 9.50 | 13.50 - 14.00 | 13.50 - 14.00 | | |
| มะพร้าวซูด (ไม่ซูดผิว) | บาท/กก. | 26.00 - 28.00 | 30.00 - 32.00 | 30.00 - 32.00 | | |
| น้ำมันมะพร้าวสำเร็จรูป - ชนิดบรรจุปีบ (12.50 กก.) | บาท/กก. | 38 - 40 | 55 - 58 | 55 - 58 | | |
| ตราฝักกาด | บาท/ปีบ | 455 | 645 | 645 | | |
| ตราไฟป๊อก | บาท/ปีบ | 465 | 645 | 645 | | |
| ตราดอกไม้ | บาท/ปีบ | 475 | 655 | 655 | | |

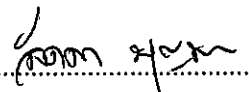
ผู้รายงาน
 (นางอมราพร อินทร์แมน)


กรมการค้าภายใน สำนักส่งเสริมการค้าสินค้าเกษตร ฝ่ายติดตามและประเมินภาวะตลาดสินค้าเกษตร โทร. 0 2547 5400
 หมายเหตุ : * เป็นราคา 60 กก.

รายงานการติดตามภาวและราคา ถั่วเหลืองและผลิตภัณฑ์ และน้ำมันรำข้าว ในตลาดกรุงเทพมหานคร
ประจำวันที 6 มิถุนายน 2551

April 35 รายงาน ราคาตาม คณิต.

| รายการสินค้า | หน่วย | ปีก่อน วันนี้ 6 มิ.ย. 50 | ราคาขายส่ง | | + เพิ่ม - ลด | สถานการณ์ |
|---|---------|--------------------------------|-----------------------|----------------------|-----------------|---|
| | | | วันก่อน 30 พ.ค. 51 | วันนี้ 6 มิ.ย. 51 | | |
| เมล็ดถั่วเหลือง | | | | | | |
| เกรดแปรรูปผลิตภัณฑ์อาหาร | บาท/กก. | 14.50 - 15.00 | 23.50 - 24.00 | 23.50 - 24.00 | | <p>น้ำมันถั่วเหลืองบริสุทธิ์ ราคาสูงขึ้นเนื่องจาก ต้นทุนการผลิตสูง ขณะที่อุตสาหกรรมต่อเนื่อง มีความต้องการ ใช้อย่างสม่ำเสมอ อีกทั้งปริมาณสินค้าออกสู่ตลาดน้อยไม่เพียงพอ กับความต้องการของตลาด</p> |
| เกรดผลิตอาหารสัตว์ | บาท/กก. | 12.75 - 13.25 | 21.25 - 21.75 | 21.25 - 21.75 | | |
| เกรดสกัดน้ำมัน (สกัดน้ำมันความชื้นไม่เกิน 13%) | บาท/กก. | 11.50 - 12.00 | 19.00 - 19.50 | 19.00 - 19.50 | | |
| น้ำมันถั่วเหลืองบริสุทธิ์ | | | | | | |
| ชนิดบรรจุถัง (200 ลิตร) | บาท/กก. | 33.17 - 34.24 | 52.00 - 52.97 | 52.75 - 53.50 | +0.53ถึง0.75 | |
| ชนิดบรรจุปีบ 13.75 ลิตร | บาท/กก. | 36.40 - 37.60 | 54.78 - 56.40 | 55.64 - 56.40 | +0.86 | |
| ชนิดบรรจุขวด 1 ลิตร (หน้าโรงงาน) | | | | | | |
| ตรางู่น | บาท/ขวด | 34.83 - 35.17 | 46.75 - 46.85 | 46.75 - 46.85 | | |
| ตรากุ๊ก | บาท/ขวด | 34.75 - 35.00 | 46.50 - 46.85 | 46.50 - 46.85 | | |
| ชนิดบรรจุขวด 1 ลิตร (ขายส่ง) | | | | | | |
| ตรางู่น | บาท/ขวด | 35.08 - 35.42 | 48.75 - 49.33 | 48.75 - 49.33 | | |
| ตรากุ๊ก | บาท/ขวด | 35.00 - 35.25 | 48.50 - 49.00 | 48.50 - 49.00 | | |
| น้ำมันรำข้าวบริสุทธิ์ | | | | | | |
| ชนิดบรรจุปีบ 13.75 ลิตร | บาท/กก. | 36.00 - 36.80 | 53.92 - 55.21 | 53.92 - 55.21 | | |
| ชนิดบรรจุขวด 1 ลิตร (หน้าโรงงาน) | | | | | | |
| ตราคิง | บาท/ขวด | 33.67 - 34.00 | 46.50 - 46.85 | 46.50 - 46.85 | | |
| ตราชิม | บาท/ขวด | 33.30 - 33.75 | 46.65 - 46.85 | 46.65 - 46.85 | | |
| ราคาขายปลีก - ชนิดขวด 1 ลิตร | | | | | | |
| น้ำมันถั่วเหลือง | | | | | | |
| - ตรางู่น | บาท/ขวด | 37.00 - 38.50 | 49.50 - 52.00 | 49.50 - 52.00 | | |
| - ตรากุ๊ก | บาท/ขวด | 36.50 - 38.50 | 49.50 - 52.00 | 49.50 - 52.00 | | |
| น้ำมันรำข้าวบริสุทธิ์ | | | | | | |
| - ตราคิง | บาท/ขวด | 36.50 - 38.00 | 49.50 - 52.00 | 49.50 - 52.00 | | |
| - ตราชิม | บาท/ขวด | 36.00 - 38.00 | 49.50 - 52.50 | 49.50 - 52.50 | | |

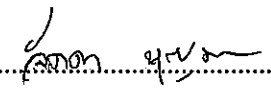
ผู้รายงาน.....
(นางลัดดา บุญมา)

ผู้ตรวจ.....
(นางอมราพร อินทร์แมน)


รายงานการติดตามภาวะและราคา "วัตถุดิบอาหารสัตว์" ในตลาดกรุงเทพมหานคร
 ประจำวันที่ 6 มิถุนายน 2551

Agri_35 รายงาน F:รายงาน สดป.

| รายการสินค้า | หน่วย บาท | ปีก่อน วันนี้ 6 มิ.ย. 50 | ปีนี้ (2551) | | + เพิ่ม - ลด | สถานการณ์ |
|---|--------------|--------------------------------|-----------------------|----------------------|-----------------|---|
| | | | วันก่อน 3 มิ.ย. 51 | วันนี้ 6 มิ.ย. 51 | | |
| ปลาป่น | | | | | | ปลาป่น และเมล็ดถั่วเหลือง ราคาจำหน่ายยังทรงตัว สำหรับ ปลาป่นเกรดกึ่ง ราคา กก.ละ 32.20 บาท กากถั่วเหลือง ราคาสูงขึ้นตามราคาในตลาดต่างประเทศ จากสภาพอากาศไม่เอื้ออำนวยต่อการเพาะปลูกถั่วเหลืองของ สหรัฐฯ อีกทั้งจีนมีความต้องการใช้กากถั่วเหลืองมากขึ้น |
| โปรตีนร้อยละ 60 ขึ้นไป กลิ่นเบอร์ 1 | กก. | 26.40 | 31.50 | 31.50 | | |
| โปรตีนร้อยละ 60 ลงมา กลิ่นเบอร์ 1 | กก. | 25.70 | 30.80 | 30.80 | | |
| โปรตีนร้อยละ 60 ขึ้นไป กลิ่นเบอร์ 2 | กก. | 23.30 | 30.90 | 30.90 | | |
| โปรตีนร้อยละ 60 ลงมา กลิ่นเบอร์ 2 | กก. | 21.30 | 30.00 | 30.00 | | |
| โปรตีนร้อยละ 60 ขึ้นไป กลิ่นเบอร์ 3 | กก. | 20.20 | 30.40 | 30.40 | | |
| โปรตีนร้อยละ 60 ลงมา กลิ่นเบอร์ 3 | กก. | 19.30 | 29.50 | 29.50 | | |
| หัวปลา โปรตีนร้อยละ 45 ขึ้นไป | กก. | 18.40 | 31.30 | 31.30 | | |
| ปลาขาย โปรตีนร้อยละ 60 | กก. | 17.40 | 29.20 | 29.20 | | |
| กากถั่วเหลือง | | | | | | |
| นำเข้า โปรตีนร้อยละ 42-45 | กก. | 10.40 - 10.50 | 16.40 - 16.50 | 16.60 - 16.70 | +0.20 | |
| นำเข้า โปรตีนร้อยละ 46-48 | กก. | 10.90 - 11.00 | 17.55 - 17.75 | 17.60 - 17.85 | +0.05ถึง0.10 | |
| ผลิตในประเทศ (เมล็ดนำเข้า) | กก. | 10.80 - 10.90 | 17.00 - 17.10 | 17.25 - 17.35 | +0.25 | |
| ผลิตในประเทศ (เมล็ดในประเทศ) | กก. | 11.25 - 11.35 | 18.25 - 18.50 | 18.30 - 18.50 | +0.05 | |
| เมล็ดถั่วเหลือง | | | | | | |
| เกรดสกัดน้ำมัน (สกัดน้ำมันความชื้นไม่เกิน 13%) | กก. | 11.50 - 12.00 | 19.00 - 19.50 | 19.00 - 19.50 | | |

ผู้รายงาน.....

(นางลัดดา บุญมา)

ผู้ตรวจ.....


(นางอมราพร อินทร์แมน)

รายงานการติดตามภาวะตลาด "ถั่วลิสงและผลิตภัณฑ์" ในกรุงเทพมหานคร
 ประจำวันที่ 6 มิถุนายน 2551

| รายการ | หน่วย บาท | ราคาขายส่ง | | | +เพิ่ม -ลดลง | ราคาขายปลีก (บาท/กก.) | | | +เพิ่ม -ลดลง | สถานการณ์ |
|-------------------------------------|--------------|----------------|-------------------------|-------------------------|-----------------|-----------------------|-------------|------------|----------------------------------|-----------|
| | | ราคาวันนี้ก่อน | ราคาวันก่อน | ราคาวันนี้ | | ราคาวันนี้ก่อน | ราคาวันก่อน | ราคาวันนี้ | | |
| | | 6 มิ.ย. 50 | 30 พ.ค. 51 | 6 มิ.ย. 51 | | 6 มิ.ย. 50 | 30 พ.ค. 51 | 6 มิ.ย. 51 | | |
| ถั่วลิสงกะเทาะเปลือก | | | | | | | | | ถั่วลิสงกะเทาะเปลือกและผลิตภัณฑ์ | |
| - ชนิดคัดพิเศษ | กก. | 37 - 42 | 52 - 55 | 52 - 55 | | 43 - 48 | 62 - 65 | 62 - 65 | ระดับราคาทรงตัว | |
| - ชนิดคัดธรรมดา | กก. | 35 - 36 | 48 - 50 | 48 - 50 | | 40 - 42 | 52 - 55 | 52 - 55 | | |
| - ชนิดคละ | กก. | 30 - 33 | - | - | | 34 - 35 | - | - | | |
| กากถั่วลิสงนำเข้า | กก. | - | - | - | | | | | | |
| ผลิตภัณฑ์จากถั่วลิสง | | | | | | | | | | |
| น้ำมันถั่วลิสงดิบ | กก. | - | - | - | | | | | | |
| น้ำมันถั่วลิสงบริสุทธิ์ | | | | | | | | | | |
| ชนิดบรรจุปีบ 15 กก. | กก. | 58 - 60 | 73.33 (1,100บาท/ปีบ) | 73.33 (1,100บาท/ปีบ) | | | | | | |
| ชนิดบรรจุปีบ 5 กก. | กก. | 60 | 74 | 74 | | | | | | |
| ชนิดบรรจุปีบ 3 กก. | กก. | - | - | - | | | | | | |
| ชนิดบรรจุขวด 2 ลิตร | ขวด | 120 | 150 | 150 | | 125 - 128 | 155 | 155 | | |
| ชนิดบรรจุขวด 1 ลิตร (ตราควางบิน) | ขวด | 60 | 75 | 75 | | 65 - 68 | 80 | 80 | | |

F: ถั่วลิสง


ผู้รายงาน...


 (นางอมราพร อินทร์แมน)


รายงานการติดตามภาวะตลาด "ทานตะวันและผลิตภัณฑ์" ในกรุงเทพมหานคร
 ประจำวันที่ 6 มิถุนายน 2551

Agri_35 รายงาน P:รายงาน กกป.

| รายการสินค้า | หน่วย | ปีก่อน วันนี้ 6 มิ.ย. 50 | ปีนี้ (2551) | | + เพิ่ม - ลด | สถานการณ์ |
|-----------------------------------|---------|--------------------------------|-----------------------|----------------------|-----------------|--|
| | | | วันก่อน 30 พ.ค. 51 | วันนี้ 6 มิ.ย. 51 | | |
| ราคาขายส่ง | | | | | | |
| เมล็ดทานตะวัน | | | | | | <p>น้ำมันทานตะวันสำเร็จรูป ราคาสูงขึ้นเนื่องจาก ต้นทุนการผลิตสูง อีกทั้งปริมาณสินค้าออกสู่ตลาดน้อยไม่เพียงพอ กับความต้องการของผู้บริโภค</p> <p>อนึ่ง น้ำมันทานตะวันสำเร็จรูป ที่จำหน่ายอยู่ใน ห้างสรรพสินค้าส่วนใหญ่ ไม่มีสินค้าวางจำหน่าย สำหรับน้ำมันทานตะวันตราอรุณ ขนาดบรรจุขวด 1 ลิตร ราคาขวดละ 73.75 - 75 บาทและตรามรกต ราคาขวดละ 69.50 บาท</p> |
| ราคาที่จุดรับซื้อ ณ แหล่งผลิต | บาท/กก. | - | - | - | | |
| ราคาที่โรงงานที่รับซื้อหน้าโรงงาน | บาท/กก. | - | - | - | | |
| กากทานตะวัน (ผลิตภายในประเทศ) | บาท/กก. | | | | | |
| น้ำมันทานตะวันสำเร็จรูป | บาท/หีบ | 530 - 540 | 750 - 780 | 770 - 795 | +15ถึง20 | |
| ราคาที่โรงงานกลั่นขายส่งถึงยี่บัว | | | | | | |
| ชนิดบรรจุขวด (12 ขวด/หีบ) | | | | | | |
| ตราภู็ก (น้ำมันในประเทศ) | บาท/ขวด | 44.17 - 44.67 | 62.50 - 64.58 | 64.17 - 66.08 | +1.50ถึง1.67 | |
| ตราชิม (น้ำมันในประเทศ) | บาท/ขวด | 44.50 - 45.00 | 63.00 - 65.00 | 64.58 - 66.25 | +1.25ถึง1.58 | |
| ราคาขายปลีก | | | | | | |
| ชนิดบรรจุขวด (12 ขวด/หีบ) | | | | | | |
| ตราภู็ก (น้ำมันในประเทศ) | บาท/ขวด | 45.50 - 46.50 | 65.00 - 67.00 | 67.00 - 69.00 | +2.00 | |
| ตราชิม (น้ำมันในประเทศ) | บาท/ขวด | 45.50 - 46.50 | 65.00 - 68.00 | 67.00 - 69.00 | +1.00ถึง2.00 | |

ผู้รายงาน..... 

(นางลัดดา บุญมา)



ผู้ตรวจ..... 

(นางอมราพร อินทร์แมน)

รายงานการติดตามภาวะตลาด "กระสอบ" ในกรุงเทพมหานคร

ประจำวันที่ 6 มิถุนายน 2551

บาท/ใบ

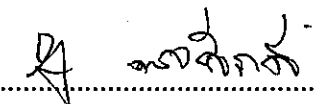
| รายการ | ราคาขายส่ง | | | +เพิ่ม -ลด | ภาวะการค้า |
|------------------------------------|---------------------|----------------------|---------------------|---------------|---|
| | ปีก่อน 6 มิ.ย.50 | วันก่อน 30 พ.ค.51 | วันนี้ 6 มิ.ย.51 | | |
| กระสอบ (ขนาด 29 นิ้ว x 43 นิ้ว) | | | | | กระสอบ ราคาซื้อขายทรงตัว การใช้มีน้อย |
| กระสอบใหม่ | 35.00-36.00 | 33.75-35.00 | 33.75-35.00 | | |
| กระสอบใช้แล้วไม่มีตรา | 26.00-27.00 | 24.00-26.00 | 24.00-26.00 | | |
| กระสอบใช้แล้วมีตรา | 17.50-20.50 | 17.00-19.00 | 17.00-19.00 | | |
| กระสอบใหม่ 50 กก. (ไม่มีตรา) | 21.00-22.45 | 21.00-22.45 | 21.00-22.45 | | |
| | | | | | ผู้รายงาน.....  (นางกฤษฎณา พลศักดิ์) |
| | | | | | ผู้ตรวจ.....  (นางประทุม กษมาประพฤทธิ์) |

รายงานการติดตามภาวะตลาด "งา" ในกรุงเทพมหานคร


ประจำวันที่ 6 มิถุนายน 2551

บาท/ก.ก.

| รายการ | ราคาขายส่ง | | | +เพิ่ม -ลด | ราคาขายปลีก | | | +เพิ่ม -ลด | สถานการณ์ |
|----------------|-------------------------------|--------------------|-------------------|---------------|-------------------------------|--------------------|-------------------|---|-----------|
| | ปีก่อน วันนี้ 6 มิ.ย.50 | ปีนี้ (2551) | | | ปีก่อน วันนี้ 6 มิ.ย.50 | ปีนี้ (2551) | | | |
| | | วันก่อน 30 พ.ค. | วันนี้ 6 มิ.ย. | | | วันก่อน 30 พ.ค. | วันนี้ 6 มิ.ย. | | |
| งาเกษตร | 27-29 | 70-75 | 70-75 | | | | | งา ผลผลิตรุ่นใหม่เริ่มเก็บเกี่ยวแล้ว แต่มีปริมาณไม่มากนัก ทำให้ราคาจำหน่าย ทรงตัวอยู่ในเกณฑ์สูง | |
| งาดำ | 28-30 | 110-115 | 110-115 | | 56-60 | 120-130 | 120-130 | | |
| งาขาวเมล็ดใหญ่ | - | - | - | | 54-55 | 110-120 | 110-120 | | |

ผู้รายงาน..... 



(นางกัญญา พลศักดิ์)

ผู้ตรวจ..... 

(นางประชুম กษมาประพุทธิ)

รายงานการติดตามภาวะตลาด "ละหุ่ง" ในกรุงเทพมหานคร
 ประจำวันที่ 6 มิถุนายน 2551

บาท/ก.ก.

| รายการ | ราคาขายส่ง | | | +เพิ่ม -ลด | สถานการณ์ |
|----------------------------------|---------------------|----------------------|---------------------|---------------|--|
| | ปีก่อน 6 มิ.ย.50 | วันก่อน 30 พ.ค.51 | วันนี้ 6 มิ.ย.51 | | |
| ละหุ่ง ละหุ่ง (กระเพาะเปลือก) | 13.00 | 13.00 | 13.00 | | ละหุ่ง ราคาทรงตัวไม่เปลี่ยนแปลง |
| | | | | | ผู้รายงาน.....  (นางกฤษณา พลศักดิ์) |
| | | | | | ผู้ตรวจ.....  (นางประชุม กษมาประพุทธิ) |

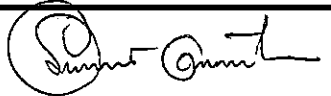
รายงานการติดตามภาวะและราคา "สุกร" ในตลาดกรุงเทพมหานคร

วันที่ 6 มิถุนายน 2551

หน่วย : บาท/ตัว/กก.

| รายการ | ราคาขายส่ง | | | +เพิ่ม -ลดลง | ราคาขายปลีก | | | +เพิ่ม -ลดลง | ภาวะการค้า |
|---------------------------------|------------------|---------------|---------------|-----------------|---|-------------|------------|-----------------|--|
| | ราคาวันนี้ปีก่อน | ราคาวันก่อน | ราคาวันนี้ | | ราคาวันนี้ปีก่อน | ราคาวันก่อน | ราคาวันนี้ | | |
| | 6 มิ.ย.50 | 4 มิ.ย. 51 | 6 มิ.ย. 51 | | 6 มิ.ย.50 | 4 มิ.ย. 51 | 6 มิ.ย. 51 | | |
| สุกร | | | | | | | | | ลูกสุกร สุกรมีชีวิต และสุกรชำแหละ ระดับราคาทรงตัว |
| ลูกสุกร ทัวไป (นน. 12 กก./ตัว) | 650 | 1,100 | 1,100 | | | | | | |
| ลูกสุกร ซี.พี. (นน. 16 กก./ตัว) | 850 | 1,300 | 1,300 | | | | | | |
| สุกรมีชีวิต ทัวไป | 38.00 - 39.00 | 52.00 - 53.00 | 52.00 - 53.00 | | (ราคาลูกสุกรและสุกรมีชีวิตเป็นราคา ณ แหล่งผลิตสำคัญ) | | | | |
| สุกรมีชีวิต ฟาร์ม | 39.00 - 40.00 | 53.00 - 54.00 | 53.00 - 54.00 | | [จ.ราชบุรี นครปฐม ฉะเชิงเทราและชลบุรี] | | | | |
| สุกรชำแหละ ทัวไป | 47.00 - 48.00 | 63.00 - 64.00 | 63.00 - 64.00 | | | | | | |
| สุกรชำแหละ ฟาร์ม | 48.00 - 49.00 | 64.00 - 65.00 | 64.00 - 65.00 | | | | | | |
| สุกรชำแหละ เนื้อสัน - สันใน | 85 - 86 | 94 - 95 | 94 - 95 | | 90 - 95 | 115 - 120 | 115 - 120 | | |
| - สันนอก | 72 - 73 | 92 - 93 | 92 - 93 | | 80 - 85 | 110 - 115 | 110 - 115 | | |
| เนื้อแดง - ตะโพก | 65 - 66 | 88 - 90 | 88 - 90 | | 80 - 85 | 110 - 115 | 110 - 115 | | |
| - ไหล่ | 60 - 61 | 84 - 85 | 84 - 85 | | 80 - 85 | 105 - 110 | 105 - 110 | | |
| เนื้อสามชั้น | 70 - 74 | 94 - 106 | 94 - 106 | | 80 - 82 | 105 - 110 | 105 - 110 | | |
| มันแข็ง | 30 - 34 | 45 - 46 | 45 - 46 | | 34 - 37 | 48 - 50 | 48 - 50 | | |
| เศษมัน | 17 - 20 | 26 - 28 | 26 - 28 | | 18 - 25 | 38 - 40 | 38 - 40 | | |
| มันเปลว | 13 - 14 | 20 - 23 | 20 - 23 | | 15 - 18 | 26 - 35 | 26 - 35 | | |

F. สุกร/สีเหลือง

 ผู้รายงาน
(นางอมราพร อินทร์แมน)

หมายเหตุ : ราคาขายส่งเนื้อสันใน -มันเปลว ใช้เพื่อศึกษาวิเคราะห์ที่ไม่สมควรเผยแพร่

ฝ่ายติดตามและประเมินภาวะตลาดสินค้าเกษตร สำนักส่งเสริมการค้าสินค้าเกษตร โทร. 02-5475400

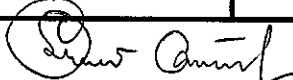
รายงานการติดตามภาวะและราคา "โค - กระบือ" ในตลาดกรุงเทพมหานคร

วันที่ 6 มิถุนายน 2551


บาท : ก.ก.

| รายการ | ราคาขายส่ง | | | + เพิ่ม - ลดลง | ราคาขายปลีก | | | + เพิ่ม - ลดลง | ภาวะการค้า |
|-----------------------------|------------|------------|------------|-------------------|-------------|------------|------------|-------------------|---|
| | ปีก่อน | วันก่อน | วันนี้ | | ปีก่อน | วันก่อน | วันนี้ | | |
| | 6 มิ.ย. 50 | 30 พ.ค. 51 | 6 มิ.ย. 51 | | 6 มิ.ย. 50 | 30 พ.ค. 51 | 6 มิ.ย. 51 | | |
| โค | | | | | | | | | เนื้อโคและเนื้อกระบือ ราคาทรงตัว |
| โคมีชีวิต | 52 - 53 | 52 - 53 | 52 - 53 | | | | | | |
| เนื้อโคติดกระดูก | 95 - 97 | 95 - 97 | 95 - 97 | | | | | | |
| เนื้อโคเราะกระดูกขาหน้า | 105 - 107 | 105 - 107 | 105 - 107 | | | | | | |
| เนื้อโคเราะกระดูกขาหลัง | 109 - 110 | 109 - 110 | 109 - 110 | | | | | | |
| เนื้อโคธรรมดา | | | | 115 - 120 | 115 - 120 | 115 - 120 | | | |
| เนื้อโคสันนอก - สะโพก | | | | 125 - 130 | 125 - 130 | 125 - 130 | | | |
| เนื้อโคสันใน | | | | 180 - 190 | 180 - 190 | 180 - 190 | | | |
| กระบือ | | | | | | | | | |
| กระบือมีชีวิต | 50 - 51 | 50 - 51 | 50 - 51 | | | | | | |
| เนื้อกระบือติดกระดูก | 93 - 95 | 93 - 95 | 93 - 95 | | | | | | |
| เนื้อกระบือเราะกระดูกขาหน้า | 103 - 105 | 103 - 105 | 103 - 105 | | | | | | |
| เนื้อกระบือเราะกระดูกขาหลัง | 105 - 107 | 105 - 107 | 105 - 107 | | | | | | |
| เนื้อกระบือธรรมดา | | | | 115 - 120 | 115 - 120 | 115 - 120 | | | |
| เนื้อกระบือสันนอก-สะโพก | | | | 125 - 130 | 125 - 130 | 125 - 130 | | | |
| เนื้อกระบือสันใน | | | | 180 - 190 | 180 - 190 | 180 - 190 | | | |

ผู้ตรวจ.....


(นางอมราพร อินทร์แถม)

ผู้รายงาน.....


(นางจิริย์ สมชีพ)

รายงานการติดตามภาวะและราคา "ไก่เนื้อ" ในตลาดกรุงเทพมหานคร

วันที่ 6 มิถุนายน 2551

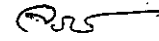
บาท : ก.ก.

| รายการ | ราคาขายส่ง | | | + เพิ่ม - ลดลง | ราคาขายปลีก | | | + เพิ่ม - ลดลง | ภาวะการค้า |
|-------------------------------------|----------------------|-----------------------|----------------------|-------------------|----------------------|-----------------------|----------------------|-------------------|---|
| | ปีก่อน 6 มิ.ย. 50 | วันก่อน 2 มิ.ย. 51 | วันนี้ 6 มิ.ย. 51 | | ปีก่อน 6 มิ.ย. 50 | วันก่อน 2 มิ.ย. 51 | วันนี้ 6 มิ.ย. 51 | | |
| ลูกไก่ | | | | | | | | | ไก่มีชีวิต และ ไก่สดทั้งตัว ราคาลดลง เนื่องจากปริมาณไก่เนื้อ มีส่งเข้าตลาดมากขึ้น ส่วนใหญ่เป็นไก่โตเกิน ขนาดที่ตลาดต้องการ ประกอบกับภาวะตลาด ชะลอตัว กำลังซ่อลดลง ส่งผลให้ราคาขายส่ง และขายปลีกลดลงตาม |
| ลูกไก่ไข่ (ตัว) | 19 - 20 | 21 - 22 | 21 - 22 | | | | | | |
| ลูกไก่เนื้อ (ทั่วไป) (ตัว) | 10.00 | 10.00 | 10.00 | | | | | | |
| ลูกไก่เนื้อ (ซี.พี.) (ตัว) | 10.00 - 10.50 | 10.00 - 10.50 | 10.00 - 10.50 | | | | | | |
| ไก่มีชีวิต (หน้าโรงฆ่า กทม.) | | | | | | | | | |
| ไก่มีชีวิต (ทั่วไป) | 31 - 32 | 38 - 39 | 37 - 38 | - 1 | | | | | |
| ไก่มีชีวิต (ซี.พี.) | 30 | 35 | 33 | - 2 | | | | | |
| ไก่สดทั้งตัว | | | | | | | | | |
| ไก่สดทั้งตัว (รวมเครื่องใน) | 42 - 43 | 50 - 52 | 48 - 50 | - 2 | 54 - 55 | 60 - 65 | 58 - 62 | - 2 ถึง - 3 | |
| ไก่สดทั้งตัว(ไม่รวมเครื่องใน) | | | | | 56 - 58 | 65 - 68 | 64 - 65 | - 1 ถึง - 3 | |
| ไก่สดชำแหละ | | | | | | | | | |
| เนื้อสันใน | | | | | 70 - 75 | 90 - 95 | 90 - 95 | | |
| เนื้ออก (เนื้อล้วน) | | | | | 65 - 70 | 90 - 95 | 90 - 95 | | |
| น่อง สะโพก | | | | | 60 - 62 | 68 - 70 | 68 - 70 | | |
| ปีก ทั้งปีก (ปีกเต็ม) | | | | | 68 - 70 | 74 - 75 | 74 - 75 | | |
| ปีกบน | | | | | 68 - 70 | 74 - 75 | 74 - 75 | | |
| เครื่องใน | | | | | 65 - 68 | 70 - 72 | 70 - 72 | | |
| หนัง | | | | | 30 - 35 | 38 - 40 | 38 - 40 | | |
| แข้ง ขา ตีน | | | | | 54 - 55 | 55 - 60 | 55 - 60 | | |
| โครงกระดูก | | | | | 22 - 25 | 28 - 30 | 28 - 30 | | |

ผู้ตรวจ...


 (นางอมราพร อินทร์แมน)

ผู้รายงาน...


 (นางจรรย์ สมชีพ)

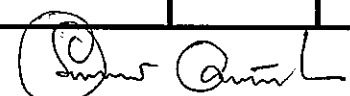
รายงานการติดตามภาวะและราคา "ไข่" ในตลาดกรุงเทพมหานคร

วันที่ 6 มิถุนายน 2551

บาท : ฟอง


| รายการ | ราคาขายส่ง | | | + เพิ่ม - ลดลง | ราคาขายปลีก | | | + เพิ่ม - ลดลง | ภาวะการค้า |
|---------------------------|-------------|-------------|-------------|-------------------|-------------|-------------|-------------|-------------------|---|
| | ปีก่อน | วันก่อน | วันนี้ | | ปีก่อน | วันก่อน | วันนี้ | | |
| | 6 มิ.ย. 50 | 30 พ.ค. 51 | 6 มิ.ย. 51 | | 6 มิ.ย. 50 | 30 พ.ค. 51 | 6 มิ.ย. 51 | | |
| ไข่เป็ดสด คณะ ณ แหล่งผลิต | 3.00 | 3.20 | 3.20 | | | | | | ไข่ไก่ คณะ หน้าฟาร์ม และ ขายส่งไข่ไก่คัดเบอร์ ราคาปรับลดลง เนื่องจากปริมาณไข่ไก่ มีออกสู่ตลาดอย่างสม่ำเสมอ ซึ่งส่วนใหญ่มีขนาด ฟองเล็ก ประกอบกับ ภาวะการค้าชะลอตัว กำลังซื้อลดลง ส่วนราคาขายปลีกยังคงทรง |
| ไข่เป็ด ใหญ่ | 3.30 - 3.40 | 3.50 - 3.60 | 3.50 - 3.60 | | 3.60 - 3.70 | 3.80 - 4.00 | 3.80 - 4.00 | | |
| ไข่เป็ด กลาง | 3.10 - 3.20 | 3.40 - 3.50 | 3.40 - 3.50 | | 3.30 - 3.40 | 3.60 - 3.80 | 3.60 - 3.80 | | |
| ไข่เป็ด เล็ก | 2.90 - 3.00 | 3.20 - 3.30 | 3.20 - 3.30 | | 3.10 - 3.20 | 3.40 - 3.60 | 3.40 - 3.60 | | |
| ไข่เป็ดเค็ม ใหญ่ | 4.00 - 4.10 | 4.00 - 4.10 | 4.00 - 4.10 | | 5.00 - 5.50 | 5.00 - 5.50 | 5.00 - 5.50 | | |
| ไข่เป็ดเค็ม กลาง | 3.70 - 3.80 | 3.70 - 3.80 | 3.70 - 3.80 | | 4.50 - 5.00 | 4.50 - 5.00 | 4.50 - 5.00 | | |
| ไข่ไก่สด คณะ ณ แหล่งผลิต | 2.00 | 2.50 | 2.40 | - 0.10 | | | | | |
| ไข่ไก่ เบอร์ 0 | 2.50 - 2.60 | 3.00 - 3.10 | 2.90 - 3.00 | - 0.10 | 2.90 - 3.00 | 3.20 - 3.30 | 3.20 - 3.30 | | |
| ไข่ไก่ เบอร์ 1 | 2.40 - 2.50 | 2.80 - 2.90 | 2.70 - 2.80 | - 0.10 | 2.70 - 2.80 | 3.00 - 3.10 | 3.00 - 3.10 | | |
| ไข่ไก่ เบอร์ 2 | 2.30 - 2.40 | 2.70 - 2.80 | 2.60 - 2.70 | - 0.10 | 2.60 - 2.70 | 2.90 - 3.00 | 2.90 - 3.00 | | |
| ไข่ไก่ เบอร์ 3 | 2.10 - 2.20 | 2.60 - 2.70 | 2.50 - 2.60 | - 0.10 | 2.40 - 2.50 | 2.80 - 2.90 | 2.80 - 2.90 | | |
| ไข่ไก่ เบอร์ 4 | 2.00 - 2.10 | 2.50 - 2.60 | 2.40 - 2.50 | - 0.10 | 2.20 - 2.30 | 2.70 - 2.80 | 2.70 - 2.80 | | |
| ไข่ไก่ เบอร์ 5 | 1.90 - 2.00 | 2.40 - 2.50 | 2.30 - 2.40 | - 0.10 | 2.10 - 2.20 | 2.60 - 2.70 | 2.60 - 2.70 | | |

ผู้ตรวจ.....



(นางอมราพร อินทร์แมน)

ผู้รายงาน.....



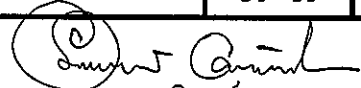
(นางจริยี่ สมชีพ)

รายงานการติดตามภาวะและราคา "สัตว์น้ำ" ในตลาดกรุงเทพมหานคร
ประจำวันที่ 6 มิถุนายน 2551

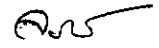
บาท : ก.ก.

| รายการ | ราคาขายส่ง | | | + เพิ่ม - ลดลง | ราคาขายปลีกตลาด กทม. | | | + เพิ่ม - ลดลง | ภาวะการค้า |
|---------------------------------|--------------------------|-----------------------|----------------------|-------------------|----------------------|-----------------------|----------------------|--|------------|
| | ปีก่อน 6 มิ.ย. 50 | วันก่อน 5 มิ.ย. 51 | วันนี้ 6 มิ.ย. 51 | | ปีก่อน 6 มิ.ย. 50 | วันก่อน 5 มิ.ย. 51 | วันนี้ 6 มิ.ย. 51 | | |
| กุ้งขาว | ตลาดกลางสมุทรสาคร | | | | | | | สัตว์น้ำ ราคาขายส่งสัตว์น้ำขององค์การ สะพานปลาเปลี่ยนแปลงตามปริมาณ และ คุณภาพของสินค้าที่ส่งเข้าตลาด | |
| - (40 ตัว/กก.) | 145 | 125 | 125 | | 210 - 230 | 180 - 190 | 180 - 190 | | |
| - (50 ตัว/กก.) | 110 | 110 | 110 | | 180 - 200 | 150 - 160 | 150 - 160 | | |
| - (60 ตัว/กก.) | 95 | 105 | 105 | | 150 - 170 | 140 - 150 | 140 - 150 | | |
| - (70 ตัว/กก.) | 85 | 95 | 95 | | 140 - 145 | 130 - 140 | 130 - 140 | | |
| - (80 ตัว/กก.) | 75 | 90 | 90 | | 130 - 140 | 110 - 120 | 110 - 120 | | |
| | องค์การสะพานปลา | | | | | | | | |
| กุ้งก้ามกราม (กลาง) | | | | | | | | | |
| - (ป๋อเลี้ยง ไทย 15-16 ตัว/กก.) | 230 - 260 | 170 - 190 | 170 - 190 | | 260 - 300 | 240 - 260 | 240 - 260 | | |
| ปลาหมึกกล้วยคละ | 70 - 80 | 70 - 95 | 70 - 95 | | 120 - 130 | 120 - 130 | 120 - 130 | | |
| ปลาหมึกกระดองคละ | 80 - 90 | 80 - 100 | 80 - 100 | | 120 - 130 | 120 - 130 | 120 - 130 | | |
| หอยแครงคละ | 25 - 40 | 25 - 45 | 25 - 45 | | 40 - 55 | 40 - 60 | 40 - 60 | | |
| หอยลายคละ | 35 - 50 | 35 - 65 | 35 - 65 | | 70 - 90 | 80 - 90 | 80 - 90 | | |
| หอยแมลงภู่คละ | 20 - 25 | 18 - 25 | 18 - 25 | | 30 - 35 | 30 - 35 | 30 - 35 | | |
| ปลาทุสด (9-12 ตัว/กก.) | 40 - 50 | 40 - 55 | 40 - 55 | | 60 - 80 | 50 - 70 | 50 - 70 | | |
| ปลาร่อน | 70 - 90 | 95 - 110 | 95 - 110 | | 100 - 120 | 100 - 120 | 100 - 120 | | |
| ปลาตุก (บึกอูย) | 25 - 35 | 30 - 35 | 30 - 35 | | 45 - 50 | 45 - 50 | 45 - 50 | | |
| ปลานิล | 30 - 35 | 35 - 40 | 36 - 40 | + 1 | 40 - 55 | 40 - 55 | 40 - 55 | | |

ผู้ตรวจ...


 (นางอมราพร อินทร์แมน)

ผู้รายงาน...


 (นางจริย์ สมชีพ)

รายงานการติดตามภาวะตลาด ยางพารา

ประจำวันที่ 6 มิถุนายน 2551

| รายการ | หน่วย | วันนี้ปีก่อน | ราคาก่อน | ราคาวันนี้ | + เพิ่มขึ้น | ภาวะการค้า |
|-------------------------|-------|--------------|------------|------------|-------------|---|
| | | 6 มิ.ย. 50 | 5 มิ.ย. 51 | 6 มิ.ย. 51 | - ลดลง | |
| ยางแผ่นดิบชั้น 3 | | | | | | ยางพารา จากภาวะฝนตก ส่งผลให้ปริมาณยางเข้าสู่ตลาดน้อย ขณะที่ความต้องการของผู้ประกอบการมีอย่างต่อเนื่อง ทำให้ราคาปรับตัวสูงขึ้น |
| ราคาเกษตรกรขายได้ | | | | | | |
| - จ.สุราษฎร์ธานี | กก. | 74.50 | 92.10 | 94.25 | +2.25 | |
| - จ.สงขลา | กก. | 75.00 | 93.60 | 95.50 | +1.90 | |
| - นครศรีธรรมราช | กก. | 74.50 | 92.40 | 94.10 | +1.70 | |
| ราคาตลาดกลาง | | | | | | |
| - จ.สุราษฎร์ธานี | กก. | 76.39 | 95.89 | 97.89 | +2.00 | |
| - จ.สงขลา | กก. | 76.66 | 95.89 | 97.89 | +2.00 | |
| - จ.นครศรีธรรมราช | กก. | 76.39 | 95.89 | 98.09 | +2.20 | |
| ยางแผ่นรมควันชั้น 3 | | | | | | |
| ราคา FOB ชั้น 3 กรุงเทพ | กก. | 81.40 | 101.05 | 103.55 | +2.50 | |



ผู้รายงาน.....



(นางสาวผลิกา สุวรรณลักษณ์)

รายงานการติดตามภาวะตลาดสินค้าในกรุงเทพมหานคร
 วันที่ 6 มิถุนายน 2551 สิบเวลา 9.00 - 12.00 น.

หน่วย : บาท/กก.

| ลำดับ ที่ | รายการ | ราคาขายส่ง (ตลาดปากคลอง) | | | | ราคาขายปลีก (ตลาดทั่วไป) | | | | | | | | สถานการณ์ |
|---------------|--------------------------|--------------------------|---------------------|--------------------|------------------------------|--------------------------|---------------------|--------------------|------------------------------|------------------------|---------------------|--------------------|------------------------------|---|
| | | คณะ | | | เปลี่ยนแปลง +เพิ่ม -ลด | คณะ | | | เปลี่ยนแปลง +เพิ่ม -ลด | คิด | | | เปลี่ยนแปลง +เพิ่ม -ลด | |
| | | วันนี้ก่อน 6 ม.ย.50 | วันก่อน 5 ม.ย.51 | วันนี้ 6 ม.ย.51 | | วันนี้ก่อน 6 ม.ย.50 | วันก่อน 5 ม.ย.51 | วันนี้ 6 ม.ย.51 | | วันนี้ก่อน 6 ม.ย.50 | วันก่อน 5 ม.ย.51 | วันนี้ 6 ม.ย.51 | | |
| ผักใบ | | | | | | | | | | | | | | |
| 1 | ผักคะน้า | 20-25 | 12-15 | 12-15 | | 25-30 | 18-20 | 18-20 | | 35-40 | 25-30 | 25-30 | | ผักกาดขาวปลี กะหล่ำปลี ต้นหอมและ ถั้วฝักยาว ราคาอ่อนตัวลง เนื่องจากเข้าสู่ฤดูกาลของ ผลผลิต ปริมาณสินค้าจึงมีออกสู่ตลาดเพิ่มขึ้น |
| 2 | ผักบุ้งจีน | 6-8 | 6-10 | 6-10 | | 10-12 | 12-15 | 12-15 | | 14-15 | 18-20 | 18-20 | | |
| 3 | ผักวางตุ้ง | 6-8 | 6-10 | 6-10 | | 10-12 | 12-15 | 12-15 | | 15-18 | 18-20 | 18-20 | | |
| 4 | ผักกาดหอม | 8-10 | 12-18 | 12-18 | | 15-18 | 20-25 | 20-25 | | 20-25 | 30-35 | 30-35 | | |
| 5 | ผักกาดขาวปลี | 12-16 | 12-15 | 10-12 | -2ถึง-3 | 18-20 | 20-25 | 18-22 | -2ถึง-3 | 25-30 | 30-35 | 25-30 | -5 | |
| 6 | กะหล่ำปลี | 8-11 | 12-15 | 10-12 | -2ถึง-3 | 15-18 | 20-25 | 18-22 | -2ถึง-3 | 20-25 | 30-35 | 25-30 | -5 | |
| 7 | ผักชี* | 70-80 | 50-60 | 50-60 | | 9-10 | 7-8 | 7-8 | | 11-12 | 9-10 | 9-10 | | |
| 8 | ต้นหอม* | 40-50 | 80-90 | 70-80 | -10 | 4-5 | 10-11 | 9-10 | -1 | 6-7 | 12-13 | 11-12 | -1 | |
| 9 | ชี้น้ำ* | 80-90 | 35-40 | 35-40 | | 9-10 | 5-6 | 5-6 | | 11-12 | 7-8 | 7-8 | | |
| ผักผล | | | | | | | | | | | | | | |
| 1 | มะระจีน | 22-26 | 18-22 | 18-22 | | 32-35 | 24-26 | 24-26 | | 38-40 | 28-30 | 28-30 | | |
| 2 | มะเขือเทศสีดา | 22-25 | 15-20 | 15-20 | | 28-30 | 20-22 | 20-22 | | 35-40 | 25-30 | 25-30 | | |
| 3 | มะเขือเทศผลใหญ่ | 15-20 | 10-12 | 10-12 | | 20-25 | 15-18 | 15-18 | | 28-30 | 20-25 | 20-25 | | |
| 4 | มะเขือเจ้าพระยา | 12-15 | 12-15 | 12-15 | | 20-25 | 20-25 | 20-25 | | | | | | |
| 5 | ถั้วฝักยาว | 25-30 | 20-30 | 18-25 | -2ถึง-5 | 30-35 | 28-30 | 25-30 | -3 | 40-45 | 35-40 | 35-40 | | |
| 6 | แตงกวา | 8-12 | 10-15 | 10-15 | | 12-15 | 15-18 | 15-18 | | 15-20 | 20-25 | 20-25 | | |
| 7 | ฟักเขียว | 10-12 | 8-12 | 8-12 | | 12-14 | 14-16 | 14-16 | | 18-20 | 18-20 | 18-20 | | |
| 8 | พริกสดชี้ฟ้า* | 15-20 | 40-45 | 40-45 | | 3-5 | 6-7 | 6-7 | | | | | | |
| 9 | พริกชี้หนู (จินดา)* | 20-25 | 28-35 | 28-35 | | 3-5 | 4-5 | 4-5 | | | | | | |
| 10 | มะนาวแป้น (เบอร์ 1-2)/ผล | 2.00-2.30 | 1.50-1.80 | 1.50-1.80 | | 2.75-3.00 | 2.25-2.50 | 2.25-2.50 | | | | | | |
| | (เบอร์ 3-4)/ผล | 1.50-1.80 | 1.00-1.30 | 1.00-1.30 | | 2.00-2.50 | 1.25-1.75 | 1.25-1.75 | | | | | | |
| ผักหัว | | | | | | | | | | | | | | |
| 1 | กะหล่ำดอก | 30-35 | 25-28 | 25-28 | | 35-40 | 30-35 | 30-35 | | 45-50 | 38-40 | 38-40 | | <p style="text-align: right;">  (นางสกุลรัตน์ จันทรประทีป) (ผู้รายงาน) </p> <p style="text-align: right;">  (นางสาวมลิกา สุวรรณลักษณ์) (ผู้ตรวจ) </p> |
| 2 | หัวผักกาด | 15-18 | 10-14 | 10-14 | | 20-22 | 15-18 | 15-18 | | 25-30 | 20-25 | 20-25 | | |
| ผักน้ำ | | | | | | | | | | | | | | |
| 1 | ผักกะเจต** (1 กำ) | 15-20 | 13-18 | 13-18 | | 20-25 | 20-25 | 20-25 | | | | | | |
| 2 | ผักบุ้งไทย** (10 กำ) | 50-60 | 60-70 | 60-70 | | 6-7 | 8-9 | 8-9 | | | | | | |
| อื่น ๆ | | | | | | | | | | | | | | |
| 1 | หน่อไม้ฝรั่ง | 40-45 | 45-55 | 45-55 | | 50-55 | 55-60 | 55-60 | | 58-60 | 62-65 | 62-65 | | |
| 2 | ข้าวโพดฝักอ่อน | 24-26 | 22-24 | 22-24 | | 28-30 | 28-30 | 28-30 | | | | | | |

หมายเหตุ * ราคาขายปลีก หน่วย : บาท/ขีด


**ราคาขายปลีก หน่วย : บาท/กก

รายงานการติดตามภาวะตลาด"จิง" ในกรุงเทพมหานคร

ประจำวันที่ 6 มิถุนายน 2551

| รายการ | หน่วย บาท | ราคาขายส่ง | | | + เพิ่มขึ้น - ลดลง | ราคาขายปลีก | | | + เพิ่มขึ้น - ลดลง | ภาวะการค้า |
|--------------|--------------|--------------------|----------------------|--------------------|-----------------------|----------------------|--------------------|---------|-----------------------|----------------------------------|
| | | ปีก่อน 6 มีย.50 | วันก่อน 30 พ.ค.51 | วันนี้ 6 มีย.51 | ปีก่อน 6 มีย. 50 | วันก่อน 30 พ.ค.51 | วันนี้ 6 มีย.51 | | | |
| จิงอ่อน | กก. | 35 - 45 | 45 - 50 | 45 - 50 | | 45 - 60 | 60 - 70 | 60 - 70 | | ราคาจำหน่ายทรงตัว ไม่เปลี่ยนแปลง |
| จิงแก่ (คละ) | กก. | 15 - 25 | 25 - 30 | 25 - 30 | | 25 - 30 | 35 - 40 | 35 - 40 | | |

ผู้รายงาน



(นางสาวผลิกา สุวรรณลักษณ์)

รายงานการติดตามภาวะตลาด "ผลไม้" ในกรุงเทพมหานคร

ประจำวันที่ 6 มิถุนายน 2551

| รายการ | หน่วย บาท | ราคาขายส่ง | | | + เพิ่มขึ้น - ลดลง | ราคาขายปลีก | | | + เพิ่มขึ้น - ลดลง | ภาวะการค้า |
|----------------------|--------------|----------------------|----------------------|----------------------|-----------------------|----------------------|-----------------------|----------------------|-----------------------|----------------------------------|
| | | ปีก่อน 6 มิ.ย. 50 | วันก่อน 3 มิ.ย.51 | วันนี้ 6 มิ.ย. 51 | | ปีก่อน 6 มิ.ย. 50 | วันก่อน 3 มิ.ย. 51 | วันนี้ 6 มิ.ย. 51 | | |
| 1. ส้มเขียวหวาน | | | | | | | | | | ราคาจำหน่ายทรงตัว ไม่เปลี่ยนแปลง |
| เบอร์ 6 | กก. | 27 - 30 | 25 - 30 | 25 - 30 | | 33 - 35 | 35 - 40 | 35 - 40 | | |
| เบอร์ 5 | กก. | 20 - 25 | 22 - 23 | 22 - 23 | | 28 - 30 | 30 - 32 | 30 - 32 | | |
| เบอร์ 4 | กก. | 15 - 18 | 18 - 20 | 18 - 20 | | 20 - 25 | 25 - 28 | 25 - 28 | | |
| 2. ส้มโอ | | | | | | | | | | |
| พันธุ์ทองดี ใหญ่ | ผล | 30 - 35 | 25 - 30 | 25 - 30 | | 35 - 40 | 30 - 35 | 30 - 35 | | |
| พันธุ์ทองดี เล็ก | ผล | 20 - 25 | 18 - 20 | 18 - 20 | | 25 - 30 | 20 - 25 | 20 - 25 | | |
| 3. มะละกอแขกดำ | กก. | 25 - 30 | 16 - 18 | 16 - 18 | | 30 - 35 | 20 - 25 | 20 - 25 | | |
| 4. แตงโมพันธุ์กินรี | กก. | 12 - 13 | 13 - 14 | 13 - 14 | | 15 - 20 | 18 - 20 | 18 - 20 | | |
| 5. กลัวยหอมทอง(ใหญ่) | ผล. | 2.00 - 2.50 | 2.00 - 2.50 | 2.00 - 2.50 | | 2.50 - 3.00 | 2.50 - 3.00 | 2.50 - 3.00 | | |
| 6. กลัวยน้ำว้า | หวี | 12 - 14 | 12 - 18 | 12 - 18 | | 15 - 25 | 15 - 25 | 15 - 25 | | |
| 7.กลัวยไข่ (ใหญ่) | หวี | 16 - 18 | 14 - 17 | 14 - 17 | | 20 - 28 | 20 - 25 | 20 - 25 | | |
| กลัวยไข่ (กลาง) | หวี | 12 - 14 | 10 - 13 | 10 - 13 | | 15 - 18 | 15 - 18 | 15 - 18 | | |
| 8. ฝรั่ง สาลี่ (คละ) | กก. | 12 - 13 | 15 - 18 | 15 - 18 | | 15 - 18 | 18 - 20 | 18 - 20 | | |
| ฝรั่ง (คัด) | กก. | 18 - 20 | 20 - 22 | 20 - 22 | | 20 - 25 | 22 - 25 | 22 - 25 | | |
| 9. สับปะรดศรีราชา | | | | | | | | | | |
| เบอร์ 1 | กก. | 10.00 - 12.00 | 10.00 - 12.00 | 10.00 - 12.00 | | 15 - 17 | 15 - 17 | 15 - 17 | | |
| เบอร์ 2 | กก. | 8.00 - 9.00 | 8.00 - 9.00 | 8.00 - 9.00 | | 13 - 14 | 13 - 14 | 13 - 14 | | |
| เบอร์ 3 | กก. | 6.00 - 7.00 | 6.00 - 7.00 | 6.00 - 7.00 | | 10 - 12 | 10 - 12 | 10 - 12 | | |

| รายการ | หน่วย บาท | ราคาขายส่ง | | | + เพิ่มขึ้น - ลดลง | ราคาขายปลีก | | | + เพิ่มขึ้น - ลดลง | ภาวะการค้า |
|---|--------------|------------|------------|------------|-----------------------|-------------|------------|-----------|-----------------------|------------|
| | | ปีก่อน | วันก่อน | วันนี้ | | ปีก่อน | วันก่อน | วันนี้ | | |
| | | 6 มิ.ย. 50 | 3 มิ.ย. 51 | 6 มิ.ย. 51 | | 6 มิ.ย.50 | 3 มิ.ย. 51 | 6 มิ.ย.51 | | |
| 10. องุ่นพันธุ์ไวท์มะละกา (เบอร์ยอด) | กก. | 32 - 40 | 30 - 38 | 30 - 38 | | 40 - 50 | 40 - 50 | 40 - 50 | | |
| 11. มะม่วงน้ำดอกไม้ (เบอร์ 0) | กก. | 27 - 30 | 28 - 30 | 28 - 30 | | 35 - 40 | 35 - 40 | 35 - 40 | | |
| (เบอร์ 1) | กก. | 18 - 25 | 22 - 25 | 22 - 25 | | 25 - 30 | 25 - 30 | 25 - 30 | | |
| 12. มะม่วงเขียวเสวย (เบอร์ 0) | กก. | 23 - 28 | 29 - 32 | 29 - 32 | | 30 - 35 | 35 - 40 | 35 - 40 | | |
| (เบอร์ 1) | กก. | 17 - 20 | 22 - 25 | 22 - 25 | | 20 - 25 | 25 - 30 | 25 - 30 | | |
| 13. เงาะโรงเรียน | กก. | 12 - 15 | 9 - 10 | 9 - 10 | | 15 - 23 | 13 - 16 | 13 - 16 | | |
| 14. ทุเรียนพันธุ์ชะนี | กก. | - | 15 - 20 | 15 - 20 | | - | 20 - 30 | 20 - 30 | | |
| ทุเรียนพันธุ์หมอนทอง | กก. | 36 - 38 | 24 - 27 | 24 - 27 | | 45 - 50 | 35 - 45 | 35 - 45 | | |
| 15. มังคุด (ผิวมัน) | กก. | 18 - 20 | 15 - 17 | 15 - 17 | | 25 - 35 | 25 - 28 | 25 - 28 | | |
| มังคุด (ผิวกละ) | กก. | 13 - 14 | 11 - 12 | 11 - 12 | | 20 - 23 | 18 - 20 | 18 - 20 | | |
| 16. ลองกอง เบอร์ A | กก. | - | 50 - 55 | 50 - 55 | | - | 60 - 65 | 60 - 65 | | |
| ลองกอง เบอร์ B | กก. | 30 - 38 | 30 - 35 | 30 - 35 | | 40 - 50 | 45 - 50 | 45 - 50 | | |
| 17. ลิ้นจี่พันธุ์ฮงฮวย | กก. | 15 - 20 | 18 - 27 | 18 - 27 | | 25 - 35 | 25 - 35 | 25 - 35 | | |
| ลิ้นจี่พันธุ์จักรพรรดิ | กก. | 45 - 65 | 45 - 60 | 45 - 60 | | 50 - 70 | 55 - 70 | 55 - 70 | | |

ผู้ตรวจ



(นางสาวผลิกา สุวรรณลักษณ์)