

ภาวะตลาดสินค้าข้าว ประจำวันที่ 1 เมษายน 2551

ชนิด	สัปดาห์ก่อน ต่ำ-สูง	วันี่ปีก่อน 30 มี.ค. 50	วันก่อน 31 มี.ค. 51	วันนี้ 1 เม.ย. 51	เปรียบเทียบ วันนี้/วันก่อน
ข้าวเปลือกเจ้านาปรัง ความชื้นไม่เกิน 15 % ปี 2551					
จังหวัดนครสวรรค์	10.70-12.00	6.10-6.20	11.00-12.00 (30 มี.ค.51)	11.50-12.50 (31 มี.ค.51)	+ 0.50
จังหวัดพิษณุโลก	10.00-12.00	5.70-5.80	11.00-12.00	11.50-12.50	+ 0.50
จังหวัดสุพรรณบุรี	11.80-12.00	6.20-6.30	12.00-12.20	12.00-12.20	
จังหวัดปทุมธานี	10.10-11.60	6.20-6.30	11.50-11.60	11.90-12.00	+ 0.40
ข้าวเปลือกหอมมะลิ ปี 2550/51 (ราคารับจำนำ ปี 2550/51 9,000 - 9300 บาท/ตัน สีได้ตันข้าว 36-42 กรัม)					
(สีได้ตันข้าว 36 กรัม)					
จังหวัดอุดรธานี	13.10-14.50	9.00-9.20	14.80-15.00	14.80-15.00	
จังหวัดสุรินทร์	13.80-15.60	8.90-9.00	16.00-16.10	16.50-16.60	+ 0.50
ข้าวเปลือกหอมจังหวัด ปี 2550/51 (ราคารับจำนำ ปี 2550/51 7,500-7,800 บาท/ตัน สีได้ตันข้าว 34-40 กรัม)					
จังหวัด (นครสวรรค์ พิษณุโลก สุพรรณบุรี)	10.90-11.50	8.00-8.20	11.00-11.50	11.50-12.00	+ 0.50
ข้าวเปลือกหอมปทุมธานีนาปรัง ความชื้นไม่เกิน 15 % ปี 2551					
จังหวัดสุพรรณบุรี	12.20-12.80	7.30-7.50	12.70-13.00	12.70-13.00	
ข้าวเปลือกเหนียวเมล็ดยาว ปี 2550/51 (ราคารับจำนำ ปี 2550/51 8,100 บาท/ตัน)					
จังหวัดอุดรธานี	10.20-11.00	11.30-11.50	11.00-11.20	11.00-11.20	
ข้าวสาร					
ข้าวขาว 100% ชั้น 2 (ใหม่)	18.30-20.65	10.60-10.65	21.50-21.55	22.00-22.05	+ 0.50
ข้าวขาว 5% (ใหม่)	17.95-20.35	10.15-10.20	21.00-21.05	21.50-21.55	+ 0.50
ปลายข้าว เอ.วัน เลิศ (ใหม่)	16.05-18.55	8.35-8.40	18.70-18.75	19.30-19.35	+ 0.60
ข้าวเหนียว 100%	19.95-21.05	10.70-10.80	21.00-21.05	21.00-21.05	
ปลายข้าวเหนียว เอ.วัน	9.95-10.00	7.35-7.40	9.95-10.00	9.95-10.00	
ข้าวหอมมะลิ 100% ชั้น 2	25.15-28.25	17.80-18.00	28.60-28.70	29.10-29.20	+ 0.50
ข้าวใหม่	25.15-28.25	17.80-18.00	28.60-28.70	29.10-29.20	+ 0.50
ปลายข้าวหอมมะลิ	16.95-19.00	9.10-9.20	19.00-19.05	20.00-20.05	+ 1.00
ข้าวใหม่	16.95-19.00	9.50-9.55	19.00-19.05	20.00-20.05	+ 1.00
ข้าวหอมจังหวัด	23.20-26.20	17.00-17.20	27.10-27.20	27.10-27.20	
ข้าวหอมปทุมธานี	21.95-24.80	14.30-14.50	24.95-25.00	25.25-25.30	+ 0.30
ข้าวใหม่	21.95-24.80	13.80-14.00	24.95-25.00	25.25-25.30	+ 0.30
ปลายข้าวหอมปทุมธานี	16.55-18.75	8.80-8.90	18.90-18.95	19.50-19.55	+ 0.60
ข้าวใหม่	16.55-18.75	8.85-8.90	18.90-18.95	19.50-19.55	+ 0.60
ข้าวเหนียว 10% เมล็ดยาว	17.05-18.70	20.30-20.50	19.15-19.20	19.55-19.60	+ 0.40
ปลายข้าวเหนียว เอ.วัน	14.60-15.10	-	15.90-16.00	16.00-16.10	+ 0.10
ข้าวใหม่	14.60-15.10	16.00-16.20	15.90-16.00	16.00-16.10	+ 0.10
รำข้าวขาว	9.10-9.30	6.80-6.90	9.10-9.15	8.95-9.00	- 0.15
ข้าวสารขายปลีก					
ข้าวหอมมะลิ	26.00-30.66	24.66-25.33	28.66-32.00	28.66-32.00	
ข้าวขาว 100%	20.00-25.33	16.00-17.33	20.00-26.00	20.00-26.00	
ข้าวเหนียว 10% เมล็ดยาว	22.00-23.33	21.33-22.00	22.00-23.33	22.00-23.33	

สถานการณ์ทั่วไป

- **ข้าวเปลือก** โรงสีมีความต้องการข้าวเปลือกเพิ่มมากขึ้นอย่างสม่ำเสมอ พ่อค้าท้องถิ่นและเกษตรกรต่างชะลอการจำหน่ายเพราะต้องการราคาที่สูงขึ้น ทำให้ผลผลิตมีปริมาณออกสู่ตลาดลดน้อยลง ส่งผลให้ราคาปรับตัวสูงขึ้น

- **ปริมาณข้าวเปลือก ปริมาณซื้อขาย ณ ท่าข้าวลาดยาวจังหวัดนครสวรรค์และตลาดกลางสินค้าเกษตรจังหวัดพิษณุโลก** เมื่อวันที่ 31 มีนาคม 2551 มีปริมาณ 206 และ 103 เมตริกตัน ตามลำดับ

- **ข้าวสาร** ผู้ส่งออกที่มีความต้องการต่างแย่งกันรับซื้อในราคาที่สูงขึ้น ขณะที่โรงสีชะลอการจำหน่ายเนื่องจากคาดการณ์ว่าแนวโน้มราคาจะปรับตัวสูงขึ้นอีก แต่ปริมาณการซื้อขายมีไม่มากนัก ขณะเดียวกันตลาดต่างประเทศยังมีความต้องการเพิ่มขึ้นอย่างสม่ำเสมอ ส่งผลให้ราคาข้าวโดยรวมปรับตัวสูงขึ้นอย่างต่อเนื่อง

ข้าวเปลือกภูมิภาค

ประจำวันที 31 มีนาคม - 1 เมษายน 2551

ชนิด	สัปดาห์ก่อน	จันทร์	อังคาร	พุธ	พฤหัสบดี	ศุกร์	สัปดาห์นี้
	ต่ำ-สูง						ต่ำ-สูง

บาท/1000 กก.

ข้าวเปลือกเจ้านาปรัง ความชื้นไม่เกิน 15 % ปี 2551

จังหวัดนครสวรรค์	10700-12000	11000-12000 <small>(30มี.ค.51)</small>	11500-12500 <small>(31มี.ค.51)</small>	↗			
จังหวัดพิษณุโลก	11000-12000	11000-12000	11500-12500	↗			11000-12500
จังหวัดสุพรรณบุรี	11800-12000	12000-12200	12000-12200				12000-12200
จังหวัดปทุมธานี	11100-11600	11500-11600	11900-12000				11500-12000

ข้าวเปลือกหอมมะลิ ปี 2550/51 (ราคารับจำนำ ปี 2550/51 9,000 - 9,300 บาท/ตัน สีได้ตันข้าว 36-42 กรัม)

(สีได้ตันข้าว 36 กรัม)

จังหวัดอุดรธานี	13100-14500	14800-15000	14800-15000				14800-15000
จังหวัดสุรินทร์	13800-15600	16000-16100	16500-16600	↗			16000-16600

ข้าวเปลือกหอมจังหวัด ปี 2550/51 (ราคารับจำนำ ปี 2550/51 7,500 - 7,800 บาท/ตัน สีได้ตันข้าว 34-40 กรัม)

(สีได้ตันข้าว 34 - 40 กรัม)

จังหวัด เพชรบูรณ์ แพร่ ดาก	10900-11500	11000-11500	11500-12000				11000-12000
----------------------------	-------------	-------------	-------------	--	--	--	-------------

ข้าวเปลือกหอมปทุมธานีนาปรัง ความชื้นไม่เกิน 15 % ปี 2551

จังหวัดสุพรรณบุรี	12200-12800	12700-13000	12700-13000				12700-13000
-------------------	-------------	-------------	-------------	--	--	--	-------------

ข้าวเปลือกเหนียวเมล็ดยาว ปี 2550/51 (ราคารับจำนำ ปี 2550/51 8,100 บาท/ตัน)

จังหวัดอุดรธานี	10200-11000	11000-11200	11000-11200	↗			11000-11200
-----------------	-------------	-------------	-------------	---	--	--	-------------

ราคาขายส่งข้าว ผลิตภัณฑ์ และกระสอบป่าน

ในตลาดกรุงเทพมหานคร

ประจำวันที่ 31 มีนาคม - 1 เมษายน 2551

ชนิด	สัปดาห์ก่อน ต่ำ-สูง	จันทร์	อังคาร	พุธ	พฤหัสบดี	ศุกร์	สัปดาห์นี้ ต่ำ-สูง
ขายส่งทั่วไป ความชื้นไม่เกิน 14% เป็นราคาตามตัวอย่างที่ผู้ส่งออกหรือผู้ค้าส่งรับซื้อจากโรงสีหรือซื้อผ่านนายหน้า (หญิง) ที่ผู้ส่งออกรับซื้อด้วยเงินสด ไม่รวมกระสอบ (คำนวณราคาซื้อรวมกระสอบป่านชนิดบรรจุ 100 กก.หักด้วยราคากระสอบป่านใช้แล้วหนึ่งครั้ง) ส่งหน้าโรงเก็บข้าวของผู้ซื้อ							
ข้าวขาว 100% ชั้น 1	1955-2205	2300-2305	2300-2305				บาท/100 กก. 2300-2305
ข้าวใหม่	-	-	-				-
ข้าวขาว 100% ชั้น 2	1880-2130	2250-2255	2250-2255				2250-2255
ข้าวใหม่	1830-2065	2150-2155	2200-2205 ↗				2150-2205
ข้าวขาว 100% ชั้น 3	1870-2120	2240-2245	2240-2245				2240-2245
ข้าวใหม่	1820-2055	2140-2145	2190-2195				2140-2195
ข้าวขาว 5%	1845-2100	2200-2205	2200-2205				2200-2205
ข้าวใหม่	1795-2035	2100-2105	2150-2155				2100-2155
ข้าวขาว 10%	1840-2095	2195-2200	2195-2200				2195-2200
ข้าวใหม่	1790-2030	2095-2100	2145-2150				2095-2150
ข้าวขาว 15%	-	-	-				-
ข้าวใหม่	1785-2025	2090-2095	2140-2145				2090-2145
ข้าวขาว 25%	-	-	-				-
ข้าวใหม่	1780-2020	2085-2090	2135-2140				2085-2140
ปลายข้าวขาว เอ.วัน.เลิศ	1605-1855	1870-1875	1930-1935				1870-1935
ข้าวใหม่	1605-1855	1870-1875	1930-1935				1870-1935
ปลายข้าวขาว เอ.วัน.พิเศษ	1595-1845	1860-1865	1920-1925				1860-1925
ข้าวใหม่	1595-1845	1860-1865	1920-1925				1860-1925
ปลายข้าวขาว ซี.วัน*	1335-1570	1585-1590	1595-1600				1585-1600
ข้าวเหนียว กข. 6							
ข้าวใหม่	1795-1960	2005-2010	2245-2250 ↗				2005-2250
ข้าวเหนียว 10% เมล็ดยาว							
ข้าวใหม่	1705-1870	1915-1920	1955-1960				1915-1960
ข้าวเหนียว 10% เมล็ดสั้น							
ข้าวใหม่	1645-1810	1875-1880	1895-1900				1875-1900
ปลายข้าวเหนียว เอ.วัน	1460-1510	1590-1600	1600-1610				1590-1610
ข้าวใหม่	1460-1510	1590-1600	1600-1610				1590-1610
ข้าวหนึ่ง 100%	1995-2105	2100-2105	2100-2105				2100-2105
ข้าวหนึ่ง 5%	1860-2055	2050-2055	2050-2055				2050-2055
ปลายข้าวหนึ่ง เอ.วัน	995-1000	995-1000	995-1000				995-1000
ข้าวหอมมะลิ							
100% ชั้น 1	2550-2855	2895-2900	2945-2950				2895-2950
ข้าวใหม่	2550-2855	2895-2900	2945-2950				2895-2950
100% ชั้น 2	2515-2825	2860-2870	2910-2920				2860-2920
ข้าวใหม่	2515-2825	2860-2870	2910-2920 ↗				2860-2920
ปลายข้าวหอมมะลิ	1695-1900	1900-1905	2000-2005				1900-2005
ข้าวใหม่	1695-1900	1900-1905	2000-2005				1900-2005
ข้าวหอมจังหวัด							
ข้าวใหม่	2320-2620	2710-2720	2710-2720				2710-2720
ข้าวหอมปทุมธานี	2195-2480	2495-2500	2525-2530				2495-2530
ข้าวใหม่	2195-2480	2495-2500	2525-2530				2495-2530
ปลายข้าวหอมปทุมธานี	1655-1875	1890-1895	1950-1955				1890-1955
ข้าวใหม่	1655-1875	1890-1895	1950-1955				1890-1955

หมายเหตุ* ปลายข้าวขาว ซี.วัน. เป็นราคาที่สืบเพื่อใช้ในการคำนวณอัตราส่งมอบตามโครงการรับจำนำข้าวเปลือก

(31 มีนาคม - 1 เมษายน 2551)

ชนิด	สีปดาก่อน ต่ำ-สูง	จันทร์	อังคาร	พุธ	พฤหัสบดี	ศุกร์	สีปดาคืน ต่ำ-สูง
รำข้าว	ราคาเงินสดไม่รวมกระสอบ ส่งมอบหน้าโรงเก็บข้าวของผู้ซื้อ						บาท/100 กก.
ขาว	910-930	910-915	910-915	895-900			895-915
เ็น	1055-1080	1055-1060	1055-1060	1040-1045			1040-1060
สกัด	715-735	715-720	715-720	700-705			700-720
กล็อง	55-70	50-55	50-55	50-55			50-55
ข้าวสาร							บาท/100 กก.
(ขายส่งให้ร้านขายปลีก)							บาท/100 กก.
ข้าวสารเจ้า							
100% (ข้าวหอม)	2400-2650	2600-2650	2600-2650	2700-2750			2600-2750
ข้าวใหม่	2400-2650	2600-2650	2600-2650	2700-2750			2600-2750
100%	1810-2060	2010-2060	2010-2060	2110-2160			2010-2160
ข้าวใหม่	1660-1910	1860-1910	1860-1910	1960-2010			1860-2010
5%	1610-1860	1810-1860	1810-1860	1910-1960			1810-1960
ข้าวใหม่	1510-1760	1710-1760	1710-1760	1810-1860			1710-1860
ข้าวสารเหนียว							
สันป่าตอง (เขี้ยว)							
100% (ใหม่)	2400-2500	2450-2500	2450-2500	2450-2500			2450-2500
5% (ใหม่)	2000-2100	2050-2100	2050-2100	2050-2100			2050-2100
ข้าวสารเหนียว							
10% เมล็ดยาว(ใหม่)	1700-1800	1750-1800	1750-1800	1750-1800			1750-1800
10% เมล็ดสั้น(ใหม่)	1300-1400	1350-1400	1350-1400	1350-1400			1350-1400
ผลิตภัณฑ์ข้าว	ราคาเงินสด (กล็องละ 10 กิโลกรัม)						
แป้งข้าวเจ้าเหนียว							บาท/3 กล็อง
เจ้าโมน้ำ(3กล็อง)	655-660	655-660	655-660	655-660			655-660
เหนียวโมน้ำ(3กล็อง)	720-725	720-725	720-725	720-725			720-725
กระสอบป่าน (ทอในประเทศด้วยใยปอ) ขนาด 29 นิ้ว x 43 นิ้ว	ราคาเงินสดส่งมอบถึงร้านผู้ซื้อ						บาท/1 ใบ
ใหม่	34.25-35.50	34.25-35.50	34.25-35.50	34.25-35.50			34.25-35.50
ใช้แล้ว -ไม่มีตรา	25.70-26.75	25.70-26.75	25.70-26.75	25.70-26.75			25.70-26.75
- มีตรา	17.50-20.50	17.50-20.50	17.50-20.50	17.50-20.50			17.50-20.50

ราคาขายปลีกข้าวสารในตลาดกรุงเทพฯ ฯ
 ประจำวันที่ 31 มีนาคม - 1 เมษายน 2551

บาท/15 กก.

ชนิด	สัปดาห์ก่อน ต่ำ-สูง	จันทร์	อังคาร	พุธ	พฤหัสบดี	ศุกร์	สัปดาห์นี้ ต่ำ-สูง
100% (ข้าวหอม)							
ร้านค้าปลีกทั่วไป	430-460	470-480	490-500				470-500
ข้าวใหม่	390-430	430-450	450-470				430-470
○ ข้าวสารเจ้า 100%							
ร้านค้าปลีกทั่วไป	340-380	370-390	390-410				370-410
ข้าวใหม่	300-340	330-350	350-370				330-370
ข้าวสารเจ้า 5%							
ร้านค้าปลีกทั่วไป	310-350	350-370	370-390				350-390
ข้าวใหม่	290-320	330-340	350-360				330-360
ข้าวสารเหนียว							
สันป่าตอง (เขี้ยวงู)							
100%	470-480	470-480	470-480				470-480
5%	410-420	410-420	410-420				410-420
10% เมล็ดยาว	330-350	330-350	330-350				330-350
10% เมล็ดสั้น	300-320	300-320	300-320				300-320


กรมการค้าภายใน

สำนักส่งเสริมการค้าสินค้าเกษตร

โทร. 0 2547 5400

สถานการณ์ทั่วไป

- ข้าวเปลือก โรงสีมีความต้องการข้าวเปลือกเพิ่มมากขึ้นอย่างสม่ำเสมอ พ่อค้าท้องถิ่นและเกษตรกรต่างชะลอการจำหน่ายเพราะต้องการราคาที่สูงขึ้น ทำให้ผลผลิตมีปริมาณออกสู่ตลาดลดน้อยลง ส่งผลให้ราคาปรับตัวสูงขึ้น
- ข้าวสาร ผู้ส่งออกที่มีความต้องการต่างแข่งขันรับซื้อในราคาที่สูงขึ้น ขณะที่โรงสีชะลอการจำหน่ายเนื่องจากคาดการณ์ว่าแนวโน้มราคาจะปรับตัวสูงขึ้นอีก แต่ปริมาณการซื้อขายมีไม่มากนัก ขณะเดียวกันตลาดต่างประเทศยังมีความต้องการเพิ่มขึ้นอย่างสม่ำเสมอ ส่งผลให้ราคาข้าวโดยรวมปรับตัวสูงขึ้นอย่างต่อเนื่อง



ผู้รายงาน

(นางประจุม กษมาประพุกดิ์)

ข้าวเปลือกหอมมะลิ ปี 2550/51

หน่วย บาท/ตัน

แหล่งราคา	2551	เมษายน 2551																							
	มี.ค.	เฉลี่ย	1	2	3	4	7	8	9	10	11	14	15	16	17	18	21	22	23	24	25	28	29	30	
จังหวัดอุดรธานี	12919	14900	14900																						
จังหวัดสุรินทร์	13298	16550	16550																						
เฉลี่ย	13109	15725	15725																						

ราคารับจำนำ ปี 2550/51 9,000 บาท/ตัน

ข้าวเปลือกเหนียว 10 % เมล็ดยาว ปี 2550/51

แหล่งราคา	2551	เมษายน 2551																							
	มี.ค.	เฉลี่ย	1	2	3	4	7	8	9	10	11	14	15	16	17	18	21	22	23	24	25	28	29	30	
จังหวัดอุดรธานี	9862	11100	11100																						

ราคารับจำนำ ปี 2550/51 8,100 บาท/ตัน

ราคาข้าวสารบรรจุถุงที่ห้างสรรพสินค้าจำหน่าย

ประจำวันที่ 1 เมษายน 2551

บาท / ถุง

ชนิด	หน่วย	ราคา หน้าถุง	ที่อุป	บิกซี	สหกรณ์กรุงเทพ	เทสโก้	เดอะมอลล์
ข้าวหอมมะลิ 100% บัวทิพย์	5 กก.	160				110	
สุรินทร์ทิพย์	5 กก.	160	145		134		145
หงษ์ทอง (แดง) ใหม่/เก่า	5 กก.	(180)/180	(150)/154	(143)/152	155	143	***158/(155)
มานูญครอง (แดง)	5 กก.	160	145	145	144	131	145.75
เกษตร (แดง)	5 กก.	155/160	(149)	130/139	(137)		145.75
เกษตร (เขียว)	5 กก.	140/(145)	(142)	124	(131)	134	144.75
เบญจรงค์	5 กก.	160	142	135		131	132
ฉัตรทอง (แดง) (ราคาใหม่)	5 กก.	160/(175)	(159)	135	139		157.75
ฉัตรอุบล (เหลือง)	5 กก.	(130)/140	139	140	118		120
ฉัตรเพชร	5 กก.	160	135				157.75
แสนดี (ลินสยาม)	5 กก.	160				141	140
บัณฑิตน้อย	5 กก.	160					122
ทุ่งกุลา	5 กก.	170/(200)	(159)		154		155.50
โคโค	5 กก.	165	149				***129.50
ปิ่นเงินเพชร	5 กก.	180	179	105			
ไทไท(หอมมะลิอินทรีย์)	5 กก.	195/(175)	179				(169.50)
ดอกเก็กฮวย	5 กก.	150	145				145.75
ดอกบัว	5 กก.	160	139	118		123	
เทสโก้	5 กก.	145/160				118	
ส เขมราชู	5 กก.	220	179				
อิมทิพย์ (วิถีไทย)	5 กก.	165	145				
อิมทิพย์ (กินรี)	5 กก.	165	129			117	
เพื่อนไทย	5 กก.	140	109				124.50
# ที่อุป	5 กก.	160	148				
ช้างทิพย์	4 กก.	165/150	132			129	129
ธนาพันธ์	5 กก.	(195)180	180 ซื่อ1แถม1				
บัวทอง (น้ำตาล)	5 กก.	160	119	119			***115.75
ธัญญรักษ์	5 กก.	160			123		121
พนมรุ่ง	5 กก.	160				128	
โอมเฟรสมาร์ท	5 กก.	140					140
ช้างเผือก	5 กก.	150	130			129	135
โกเคินเซฟ	5 กก.	150	119				
มิ่งไฟ	5 กก.	160	145				
ตราดาว	5 กก.	160	145				
บุรีมาศ	5 กก.	160	145				
สามเศ	5 กก.	160	145				
นกกาคู	5 กก.	160	160				
ทวีชัย	5 กก.	160	145				
บี.เค.เค	5 กก.	175	129				
สุพรรณหงษ์ (สีม่วง)	5 กก.	180	178				
ข้าวหอมมะลิ 5%							
หงษ์ทอง (เขียว)	5 กก.	145-160	142	138	135		145
แสนดี (หอมทุ่งกุลา)	5 กก.	135	129		116		114

ชนิด	หน่วย	ราคา หน้าถุง	ท๊อป	บีกชี	สหกรณ์กรุงเทพ	เทสโก้	เดอะมอลล์
หอมมะลิ 10%							
เซฟ	5 กก.		120				
หงษ์ทอง (ส้ม)	5 กก.	125/(135)	(125)	123	123		*** (127)
เกษตร (ม่วง)	5 กก.	120	109		116		113
# อิมทิพย์ (เขียว)	5 กก.	150	121			-	
# คุ่มค่า	5 กก.	120				95	
สุพรรณหงส์	5 กก.	135	125	126			98
ข้าวหอมปทุมธานี 100%							
มาบุญครอง (เขียว) (ราคาเก่า)	5 กก.	(125)/135	112	105	128	115	(113.50)
ดอกบัว	5 กก.	140				108	
หงษ์ทอง	5 กก.	130					*** 129.50
ฉลาดชิม	5 กก.	110			106		
ข้าวผสม (ข้าวหอมมะลิและข้าวขาว)							
# มิตรภาพ (เขียว)	5 กก.	95	82		76	75	
# ชวนาไทย	5 กก.	125	104				
# สุพรรณหงส์	5 กก.	105	87			98	
# นัศร (ส้ม)	5 กก.	110/(120)	107	105	93	(98)	(104.75)
# นัศรอรุณ (เขียว)	5 กก.	95		86		79	
# อิมทิพย์	5 กก.	120	79				
รุ่งทิพย์	5 กก.	135	97				
ปิ่นเงิน	5 กก.	140	112	95			
คุ่มค่า	5 กก.	90				75	
TESCO (เขียว)	5 กก.	105				96	
เพื่อนไทย	5 กก.	120	109				
ข้าวหอมมะลิและข้าวมันปู							
ธัญญทิพย์	5 กก.	170	159		154		132
ธัญญทิพย์	2 กก.	70	65		63		
ดอกมะลิ	2 กก.	80	60				
ท๊อป	2 กก.	80	65				
เนเจอร์ โชน	1.5 กก.	85	75			65	
ข้าวเหนียว							
ธัญญทิพย์	1 กก.	45			35		
เทสโก้	2 กก.					63	
ข้าวกล้องหอมมะลิ 100 %							
คุ่มค่า	5 กก.	100				74	
เทสโก้	5 กก.	120				99	
ไวคิง	5 กก.	150					108
เบญจรงค์	2 กก.	70					56
โฮมเฟรส มาร์ท	2 กก.	70					62
สุรินทร์ทิพย์	2 กก.	62			56		
ไวคิง	2 กก.	70					65
ดอกบัว	2 กก.	-	60				
เนเจอร์ โชน	1.4 กก.	85	75			65	
กฟผ	2 กก.	60	53			47	
# เกรทฮาเวสต์	2 กก.	105	81.50			75	74.25
นัศร	2 กก.	80					

ชนิด	หน่วย	ราคา หน้าถุง	ท็อป	บีกชี	สาหร่ายกรุงเทพ	เทสโก	เดอะมอลล์
ข้าวกล้องหอมมะลิ 100 %							
มาบุญครอง	2 กก.	70	62	65	59	62	55
เพื่อนไทย	2 กก.		60				
ไท ไท	2 กก.	100	70			71	66
# ดอกมะลิ	2 กก.	60	60				
# หงษ์ทอง	2.5 กก.	85	82	83	80	81	
เบญจรงค์	2 กก.	85	58	62		56	56
TOPS	2 กก.	50	45				
เทสโก้	2 กก.	65				46	
แปดริ้ว	2 กก.	60	60				
ข้าวขาว 100%							
สุพรรณหงษ์	5 กก.			90/84			
โฮมเฟรส มาร์เก็ต	5 กก.	100					93
ดอกบัว	5 กก.	100	89			87	
พนมรุ้ง	5 กก.	95				85	
หงษ์ทอง	5 กก.	140/110		95	96		***97
เพื่อนไทย	5 กก.	100	89				
เกษตร(น้ำเงิน)	5 กก.	99	92	84			79
เบญจรงค์	5 กก.	95					84.25
เทสโก้ (น้ำเงิน)	5 กก.	85				79	
ปิ่นเงิน	5 กก.	110		106			
แสนดี	5 กก.	105	105				99.50
รุ่งทิพย์	5 กก.	90	87				
อิมทิพย์	5 กก.	95	74				
บัวทิพย์	5 กก.	100	89			85	
มาบุญครอง (ฟ้า)	5 กก.	120/95	89	89		89	86.50
ข้าวขาว 5%							
นาหลวง	5 กก.	80	80				
ธัญญรักษ์	5 กก.	95			85		
โคโค	5 กก.	85	79				76
แสนดี	5 กก.	90					83.25
ช้างเผือก	5 กก.	90	88				
นาทิพย์	5 กก.	80		69			
ข้าวขาว 10%							
มิตรภาพ (ชมพู)	5 กก.	85				77	
ท็อป	5 กก.	130/95	85				
ชานนาไทย	5 กก.	85	84				
ข้าวขาว 15%							
บีเคเค	5 กก.	95	73				
บัวหลวง	5 กก.	75				73	
ข้าวขาว 25%							
เฟิร์สทไฟรซ์	5 กก.			65			
กลีกรไทย	5 กก.	80		75			
ภัตรา	5 กก.	80		75			
ข้าวขาว (อื่น ๆ)							
คุ้มคำ(ขข. 35 %)	5 กก.	79				65	
หงษ์ทอง (ข้าวสังข์หยด)	2 กก.	85	85	79			

*** จัดรายการพิเศษ ถึง 9/4/51

กรมการค้าภายใน สำนักส่งเสริมการค้าสินค้าเกษตร โทร 02 5475400

รายงานการติดตามภาวะตลาด "ปาล์มน้ำมัน และน้ำมันปาล์ม" ในกรุงเทพมหานคร


f: ราคาปาล์ม/ลิตร

ประจำวันที่ 1 เมษายน 2551

รายการ	หน่วย	ราคาขายส่ง			+ เพิ่มขึ้น - ลดลง	ภาวะการค้า
		ราคาวันนี้ปีก่อน	ราคาวันก่อน	ราคาวันนี้		
		1 เม.ย. 50	31 มี.ค. 51	1 เม.ย. 51		
ผลปาล์มทะเลทราย (ราคาโรงสกัดรับซื้อ)						
คุณภาพ เปอร์เซนต์น้ำมัน (คละ)	บาท/กก.	2.85 - 3.40	4.80 - 5.40	4.80 - 5.40		ผลปาล์มทะเลทราย
- จ.กระบี่	บาท/กก.	2.95 - 3.15	5.20 - 5.35	5.00 - 5.20	-0.15 ถึง -0.20	ราคาลดลง ด้วยภาวะตลาดน้ำมันปาล์มดิบชะลอตัว
- จ.สุราษฎร์ธานี	บาท/กก.	2.90 - 3.20	5.10 - 5.20	5.00 - 5.20	-0.10	โรงงานสกัดจึงปรับราคารับซื้อลดลง ตามความต้องการ และ
- จ.ชุมพร	บาท/กก.	3.10 - 3.40	4.80 - 5.10	4.80 - 5.10		เพื่อให้สอดคล้องกับภาวะตลาด
- จ.ตรัง	บาท/กก.	2.85 - 3.00	5.20 - 5.40	5.10 - 5.40		
- จ.สตูล	บาท/กก.	3.00 - 3.30	4.80 - 5.00	4.80 - 5.00		
คุณภาพ เปอร์เซนต์น้ำมัน (15%)	บาท/กก.	2.64 - 3.00	4.58 - 5.20	4.50 - 5.20	-0.08	น้ำมันปาล์มดิบ น้ำมันเมล็ดในปาล์มดิบและสเตอร์ลิน
- จ.กระบี่	บาท/กก.	2.85	4.80	4.60	-0.20	ผลกระทบจากราคาน้ำมันปาล์มดิบตลาดมาเลเซีย
- จ.สุราษฎร์ธานี	บาท/กก.	2.64	4.58	4.50	-0.08	อ่อนตัวลง เหลือ 3,390 ริงกิต/ตัน ขณะที่การซื้อขายโดยรวม
- จ.ชุมพร	บาท/กก.	2.95	4.65	4.65		มีไม่มาก จากภาวะตลาดชะลอตัว โรงสกัดจึงปรับราคาจำหน่าย
- จ.ตรัง	บาท/กก.	2.85	5.20	5.20		ลดลง และต่างรอดูสถานการณ์ ได้ข่าวว่าน้ำมันปาล์มดิบใน
- จ.สตูล	บาท/กก.	3.00	4.80	4.80		เข้าวันนี้ลดลงอีก เหลือประมาณ 3,100 ริงกิต/ตัน
คุณภาพ เปอร์เซนต์น้ำมัน (17%)	บาท/กก.	3.00 - 3.40	5.00 - 5.40	5.00 - 5.40		ส่วนน้ำมันเมล็ดในปาล์มดิบและสเตอร์ลิน ราคาปรับ
- จ.กระบี่	บาท/กก.	3.15	5.35	5.20	-0.15	ตัวลดลง นอกจากราคาน้ำมันปาล์มดิบอ่อนตัวลงแล้ว เป็นผล
- จ.สุราษฎร์ธานี	บาท/กก.	3.20	5.20	5.20		กระทบจากราคาในตลาดต่างประเทศโน้มต่ำลงด้วย การซื้อ
- จ.ชุมพร	บาท/กก.	3.40	5.10	5.10		ขายจึงชะลอตัว และรอดูสถานการณ์
- จ.ตรัง	บาท/กก.	3.00	5.40	5.40		
- จ.สตูล	บาท/กก.	3.30	5.00	5.00		
ผลปาล์มร่วง จ.ชุมพร	บาท/กก.	4.20 - 4.60	7.00 - 7.80	7.00 - 7.80		
น้ำมันปาล์มดิบ (ราคาซื้อขายทั่วไปส่งมอบถึงผู้ซื้อ)						
- เกรด A (น้ำมันจากเปลือก)	บาท/กก.	19.50 - 19.75	33.50 - 34.00	33.00 - 33.50	-0.50	
- เกรด B (น้ำมันรวม)	บาท/กก.	18.50 - 18.75	32.00 - 32.50	31.50 - 32.00	-0.50	
น้ำมันเมล็ดในปาล์มดิบ	บาท/กก.	20.25 - 20.75	38.25 - 39.25	38.00 - 39.00	-0.25	

รายการ	หน่วย	ราคาขายส่ง			+ เพิ่มขึ้น - ลดลง	ภาวะการค้า
		ราคาวันปีก่อน	ราคาวันก่อน	ราคาวันนี้		
		1 เม.ย. 50	31 มี.ค. 51	1 เม.ย. 51		
น้ำมันปาล์มบริสุทธิ์ *(ราคาซื้อขายทั่วไปส่งมอบถึงผู้ซื้อ)						
- โอเลอิน	บาท/กก.	23.29 - 24.04	40.86 - 42.35	40.86 - 42.35		
- สเตอริน	บาท/กก.	16.75 - 17.00	34.00 - 35.00	33.50 - 34.50	-0.50	
น้ำมันปาล์มสำเร็จรูป (ราคารวม VAT)						
- ราคาขายส่ง (โรงกลั่นส่งมอบถึงยี่ปั้ว)						
- ชนิดบรรจุปีบ 12.50 กก.	บาท/กก.	29.20 - 30.00	48.00 - 49.60	48.00 - 49.60		
- ตรามรกต	บาท/ปีบ	370	600	600		
- ตราหยก	บาท/ปีบ	375	605	605		
- ตราโอลีน	บาท/ปีบ	365	620	620		
- ตราเกสร	บาท/ปีบ	370	605	605		
- ชนิดบรรจุขวด 1 ลิตร (12 ขวด/หีบ)	บาท/ขวด	27.92 - 28.75	44.17 - 46.67	44.17 - 46.67		
- ตรามรกต	บาท/หีบ	345	560	560		
- ตราหยก	บาท/หีบ	340	560	560		
- ตราโอลีน	บาท/หีบ	335	560	560		
- ตราเกสร	บาท/หีบ	335	530	530		
- ราคาขายปลีก ในตลาดกรุงเทพฯ						
- ชนิดบรรจุปีบ	บาท/กก.	32 - 34	50 - 52	50 - 52		
- ชนิดบรรจุขวด 1 ลิตร	บาท/ขวด	32 - 35	47.50 - 48.00	47.50 - 48.00		
ตลาดมาเลเซีย		(31 มี.ค.50)	(28 มี.ค.51)	(31 มี.ค.51)		
- น้ำมันปาล์มดิบ (Crude Palm Oil)	ริงกิต/ตัน	2,065.00	3,563.75	3,390.00		
"	บาท/กก.	20.63	34.94	33.40	-1.54	
- น้ำมันบริสุทธิ์ (RBD Palm Olein)	USD/ตัน	635.00	1,320.00	1,280.00		
"	บาท/กก.	22.24	41.53	40.33	-1.20	
- สเตียร์บริสุทธิ์ (RBD Stearin)	USD/ตัน	600.00	1,060.00	1,040.00		
"	บาท/กก.	21.01	33.35	32.77	-0.58	
หมายเหตุ : * น้ำมันปาล์มบริสุทธิ์เป็นราคาไม่รวม VAT						

อัตราแลกเปลี่ยน US\$ = 31.5080 บาท (อัตรากลาง)
 1 ริงกิต = 9.8539 บาท (อัตรากลาง)
 (31 มี.ค. 51)


 ผู้รายงาน
 (นางอมราพร อินทร์แมน)

รายงานการติดตามภาวะสินค้าในตลาดกรุงเทพมหานคร


ประจำวันที่ 1 เมษายน 2551

มะขามเปียก กระเจี๊ยบ ลูกเดือย

หน่วย : บาท/กก

รายการสินค้า	ขายส่ง			+ เพิ่ม - ลด	ขายปลีก			สถานการณ์	
	วันนี้ปีก่อน 1 เมย.50	ปีนี้ (2551)			วันนี้ปีก่อน 1 เมย.50	ปีนี้ (2551)			+ เพิ่ม - ลด
		วันก่อน 28 มีค.51	วันนี้ 1 เมย.51			วันก่อน 28 มีค.51	วันนี้ 1 เมย.51		
มะขามเปียก (แคะเมล็ด)	19 - 20	27 - 28	27 - 28		25 - 30	34 - 38	34 - 38	ลูกเดือยกะเทาะเปลือก ราคาจำหน่ายปรับตัวสูงขึ้น เนื่องจากความต้องการของตลาดมีเพิ่มขึ้น ประกอบกับลูกเดือยที่ออกสู่ตลาดขณะนี้มีคุณภาพดี เต็มเมล็ดไม่มีสิ่งเจือปนเป็นที่ต้องการของตลาด	
(ไม่แคะเมล็ด)	9 - 10	13 - 14	13 - 14		-	-	-		
กระเจี๊ยบแห้ง	170 - 200	180 - 200	180 - 200		200 - 220	220 - 250	220 - 250		
ลูกเดือยทั้งเปลือก	20 - 21	20 - 21	20 - 21		-	-	-		
ลูกเดือยกะเทาะเปลือก		27 - 28	28 - 35	+1ถึง7		32 - 35	35 - 40		+3ถึง5

ผู้รายงาน


(นางสาวพอลิกา สุวรรณลักษณ์)

รายงานการติดตามภาวะตลาด ยางพารา

ประจำวันที่ 1 เมษายน 2551

รายการ	หน่วย บาท	วันนี้ปีก่อน	ราคาก่อน	ราคาวันนี้	+ เพิ่มขึ้น	ภาวะการค้า	
		1 เม.ย. 50	31 มี.ค. 51	1 เม.ย. 51	- ลดลง		
ยางแผ่นดิบชั้น 3							
ราคาเกษตรกรขายได้							
- จ.สุราษฎร์ธานี	กก.	71.50	78.75	79.50	+0.75	ยางพารา ราคาปรับตัวสูงขึ้น เนื่องจากความต้องการของผู้ประกอบการส่วนใหญ่ (ยางล้อ) ภายในประเทศยังมีอยู่อย่างต่อเนื่อง	
- จ.สงขลา	กก.	72.40	79.40	79.90	+0.50		
- จ.นครศรีธรรมราช	กก.	71.85	78.60	78.85	+0.25		
ราคาตลาดกลาง							
- จ.สุราษฎร์ธานี	กก.	74.47	81.52	82.19	+0.67		
- จ.สงขลา	กก.	74.50	81.56	82.19	+0.63		
- จ.นครศรีธรรมราช	กก.	74.47	81.56	82.21	+0.65		
ยางแผ่นรมควันชั้น 3							
ราคา FOB ชั้น 3 กรุงเทพ	กก.	80.30	87.70	88.05	+0.35		

ผู้รายงาน.....

วิมลภา นว.ป

(นางสาวพินชา กระบี่ทอง)



รายงานการติดตามภาวะตลาดสินค้าในกรุงเทพมหานคร
 ประเด็นที่ 1 เมษายน 2551 สิบเวลา 9.00 - 12.00 น.

หน่วย : บาท/กก

ลำดับ ที่	รายการ	ราคาขายส่ง (ตลาดปากคลอง)				ราคาขายปลีก (ตลาดทั่วไป)								สถานการณ์
		ตลาด			เปลี่ยนแปลง +เพิ่ม -ลด	ตลาด			เปลี่ยนแปลง +เพิ่ม -ลด	คิด			เปลี่ยนแปลง +เพิ่ม -ลด	
		วันนี้ก่อน 1 เมย.50	วันก่อน 31 มีค.51	วันนี้ 1 เมย.51		วันนี้ก่อน 1 เมย.50	วันก่อน 31 มีค.51	วันนี้ 1 เมย.51		วันนี้ก่อน 1 เมย.50	วันก่อน 31 มีค.51	วันนี้ 1 เมย.51		
ผักใบ														
1	ผักคะน้า	15-18	6-8	6-8		20-25	10-14	10-14		30-35	15-20	15-20		วันนี้ราคาซื้อขายทรงตัวเท่ากับวันก่อน ภาวะการค้าปกติ ปริมาณสินค้ามีเข้าสู่ตลาดมากพอเพียง กับความต้องการของผู้บริโภค
2	ผักบุ้งจีน	8-10	6-8	6-8		12-15	10-12	10-12		18-20	14-18	14-18		
3	ผักกวางตุ้ง	10-12	5-8	5-8		14-16	12-15	12-15		18-20	18-20	18-20		
4	ผักกาดหอม	10-12	8-12	8-12		15-20	15-18	15-18		22-25	20-25	20-25		
5	ผักกาดขาวปลี	6-8	8-12	8-12		10-12	18-20	18-20		15-18	25-30	25-30		
6	กะหล่ำปลี	8-10	10-14	10-14		12-15	18-20	18-20		18-20	22-25	22-25		
7	ผักชี*	30-35	30-35	30-35		3-4	4-5	4-5		5-6	6-7	6-7		
8	ต้นหอม*	30-35	20-25	20-25		3-4	3-4	3-4		5-6	5-6	5-6		
9	ขึ้นฉ่าย*	25-30	30-40	30-40		3-4	4-5	4-5		5-6	6-7	6-7		
ผักผล														
1	มะระจีน	16-20	26-30	26-30		20-24	30-35	30-35		25-28	38-40	38-40		
2	มะเขือเทศสีดา	6-10	20-25	20-25		12-15	25-30	25-30		18-20	35-40	35-40		
3	มะเขือเทศผลใหญ่	6-8	6-10	6-10		12-15	15-18	15-18		18-20	20-25	20-25		
4	มะเขือเจ้าพระยา	12-15	10-15	10-15		18-20	15-20	15-20						
5	ถั่วฝักยาว	20-22	30-35	30-35		25-28	35-40	35-40		30-35	42-45	42-45		
6	แตงกวา	8-12	12-16	12-16		12-15	18-20	18-20		18-20	22-25	22-25		
7	ฟักเขียว	10-12	8-12	8-12		12-14	14-16	14-16		18-20	18-20	18-20		
8	พริกสดชี้ฟ้า*	20-25	20-25	20-25		4-5	3-5	3-5						
9	พริกชี้หนู (จินดา)*	20-25	25-30	25-30		3-5	4-5	4-5						
10	มะนาวแป้น (เบอร์ 1-2)/ผล	2.70-3.00	2.50-2.80	2.50-2.80		3.50-4.00	3.50-4.00	3.50-4.00						
	(เบอร์ 3-4)/ผล	2.00-2.30	1.80-2.20	1.80-2.20		2.75-3.00	2.50-3.00	2.50-3.00						
ผักหัว														
1	กะหล่ำดอก	20-22	11-13	11-13		24-26	18-20	18-20		28-30	22-25	22-25		
2	หัวผักกาด	10-12	8-12	8-12		15-18	15-18	15-18		20-25	20-25	20-25		
ผักน้ำ														
1	ผักกะเจ็ด** (1 กำ)	20-22	13-18	13-18		25-30	20-25	20-25						
2	ผักบุ้งไทย** (10 กำ)	45-55	50-60	50-60		6-7	7-8	7-8						
อื่น ๆ														
1	หน่อไม้ฝรั่ง	40-45	45-55	45-55		50-55	55-60	55-60		58-60	62-65	62-65		
2	ข้าวโพดฝักอ่อน	24-28	24-28	24-28		30-35	30-35	30-35						

หมายเหตุ * ราคาขายปลีก หน่วย : บาท/ขีด

**ราคาขายปลีก หน่วย : บาท/กำ


 (นางสุกฤดี จันทร์ประทีป) (ผู้รายงาน)

 (นางสาวผลิกา สุวรรณลักษณ์) (ผู้ตรวจ)