

ภาวะตลาดสินค้าข้าว ประจำวันที่ 1 กุมภาพันธ์ 2551

ชนิด	สัปดาห์ก่อน ต่ำ-สูง	วันนับปีก่อน 1 ก.พ. 50	วันก่อน 31ม.ค.51	วันที่ 1 ก.พ. 51	เปรียบเทียบกับ วันที่วันก่อน
ข้าวเปลือกเจ้าหน้าปี 5 % ปี 2550/51 (ราคาปรับหน้าปี 2550/51 6,600 บาท/ตัน ชนิดสีเป็นข้าวสาร 5 %)					
จังหวัดนครสวรรค์	6.70-6.80	6.30-6.40	7.00-7.10		
จังหวัดพิษณุโลก	6.80-7.40	6.20-6.30	6.80-7.40	7.20-7.50	+ 0.10 ถึง 0.40
จังหวัดสุพรรณบุรี	7.20-7.30	6.50-6.60	7.20-7.30	7.20-7.30	
จังหวัดปทุมธานี	7.10-7.30	6.40-6.50	7.60-7.70	7.60-7.70	
ข้าวเปลือกหอมมะลิ ปี 2550/51 (ราคาปรับหน้าปี 2550/51 9,000 - 9300 บาท/ตัน สีได้ต้นข้าว 36-42 กรัม)					
จังหวัดอุดรธานี	11.00-11.20	8.80-9.00	11.40-11.60	11.40-11.60	
จังหวัดสุรินทร์	10.90-11.20	8.60-8.70	11.90-12.00	11.90-12.00	
ข้าวเปลือกหอมจังหวัด ปี 2550/51 (ราคาปรับหน้าปี 2550/51 7,500-7,800 บาท/ตัน สีได้ต้นข้าว 34-40 กรัม)					
จังหวัด (นครสวรรค์ พิจิตร พิษณุโลก อุตรดิตถ์)	8.90-9.20	8.00-8.20	9.40-9.50	9.40-9.50	
ข้าวเปลือกหอมปทุมธานี ปี 2550/51 (ราคาปรับหน้าปี 2550/51 6,900 - 7,200 บาท/ตัน สีได้ต้นข้าว 36-42 กรัม)					
จังหวัดสุพรรณบุรี	7.60-7.80	7.30-7.50	7.60-7.80	7.60-7.80	
ข้าวเปลือกเหนียวเมล็ดยาว ปี 2550/51 (ราคาปรับหน้าปี 2550/51 8,100 บาท/ตัน)					
จังหวัดอุดรธานี	8.40-8.60	11.20-11.40	8.40-8.60	8.40-8.60	
ข้าวสาร					
ข้าวขาว 100% ชั้น 2 (ใหม่)	12.10-12.55	10.70-10.75	13.20-13.25	13.45-13.50	+0.25
ข้าวขาว 5% (ใหม่)	11.75-12.15	10.45-10.50	12.70-12.75	13.15-13.20	+0.45
ปลายข้าว เอ.วัน .เล็ค (ใหม่)	11.45-11.80	8.55-8.60	12.55-12.60	13.00-13.05	+ 0.45
ข้าวหนึ่ง 100%	12.85-13.00	10.60-10.70	13.45-13.50	13.95-14.00	+ 0.50
ปลายข้าวหนึ่ง เอ.วัน	9.95-10.00	7.35-7.40	9.95-10.00	9.95-10.00	
ข้าวหอมมะลิ 100% ชั้น 2	20.40-21.50	17.80-18.00	22.40-22.50	22.40-22.50	
ข้าวใหม่	20.80-21.50	17.80-18.00	22.40-22.50	22.40-22.50	
ปลายข้าวหอมมะลิ	13.00-13.20	9.00-9.10	14.30-14.35	14.35-14.40	+ 0.05
ข้าวใหม่	13.00-13.20	9.05-9.10	14.30-14.35	14.35-14.40	+ 0.05
ข้าวหอมจังหวัด	17.00-17.10	17.30-17.50			
ข้าวใหม่	19.00-20.60	16.80-17.00	20.80-20.90	20.80-20.90	
ข้าวหอมปทุมธานี	14.50-16.55	14.30-14.50	17.40-17.45	17.45-17.50	
ข้าวใหม่	14.80-16.55	13.80-14.00	17.40-17.45	17.45-17.50	
ปลายข้าวหอมปทุมธานี	12.15-12.50	8.60-8.70	13.50-13.55	13.55-13.60	+ 0.05
ข้าวใหม่	12.15-12.50	8.65-8.70	13.50-13.55	13.55-13.60	+ 0.05
ข้าวเหนียว 10% เมล็ดยาว	14.45-14.55	20.30-20.50	14.55-14.60	14.55-14.60	
ปลายข้าวเหนียว เอ.วัน	11.90-12.05	-	13.00-13.10	13.00-13.10	
ข้าวใหม่	11.95-12.05	16.30-16.50	13.00-13.10	13.00-13.10	
รำข้าวขาว	8.45-8.85	7.40-7.50	8.95-9.00	8.95-9.00	
ข้าวสารขายปลีก					
ข้าวหอมมะลิ	24.66-27.33	23.33-24.00	27.33-28.00	27.33-28.00	
ข้าวขาว 100%	17.33-18.66	15.33-16.66	17.33-18.66	17.33-18.66	
ข้าวเหนียว 10% เมล็ดยาว	22.00-23.33	20.00-20.66	22.00-23.33	22.00-23.33	

สถานการณ์ทั่วไป

ข้าวเปลือกเจ้าหน้าปี จ.พิษณุโลก ราคาปรับสูงขึ้น เนื่องจากผลผลิตมีออกสู่ตลาดน้อย โรงสีจึงเสนอ
 ราคารับซื้อสูงขึ้นเพื่อจูงใจให้นำออกจำหน่าย

- ปริมาณข้าวเปลือก ปริมาณซื้อขาย ณ ท่าข้าวลาดยาวจังหวัดนครสวรรค์และตลาดกลางสินค้าเกษตร

จังหวัดพิษณุโลก เมื่อวันที่ 31 มกราคม 2551 มีปริมาณ 222 และ 35 เมตริกตัน ตามลำดับ

- ข้าวสาร ผู้ส่งออกมีความต้องการข้าวเพื่อเร่งส่งมอบตลาดต่างประเทศตามคำสั่งซื้อที่มีอย่างต่อเนื่อง
 ขณะที่โรงสีชะลอการจำหน่าย เนื่องจากยังมีภาระในการส่งมอบ ประกอบกับปริมาณข้าวมีไม่เพียงพอกับความต้องการ
 จึงเกิดการแข่งขันกันรับซื้อ

ข่าวเบล็อกภูมิภาค

ประจำวันที่ 28 มกราคม - 1 กุมภาพันธ์ 2551

ชนิด	ลำดับก่อน	จำนวน	องค์การ	พช	พช/สยบด	จุด	ลำดับ
	ต่ำ-สูง						ต่ำ-สูง

บาท/1000 กก.

ข่าวเบล็อกเจ้าหน้าที่ 5 % ปี 2550/51 (ราคารับจำนำ ปี 2550/51 6,600 บาท/ตัน ขนดีคือเป็นข้าวสาร 5 %)

จังหวัดนครสวรรค์	6700-6800	7000-7100	7000-7100	7000-7100	7000-7100		6700-7100
จังหวัดพิษณุโลก	6800-7400	6800-7400	6800-7400	6800-7400	6800-7400	7200-7500	6800-7500
จังหวัดสุพรรณบุรี	7200-7300	7200-7300	7200-7300	7200-7300	7200-7300	7200-7300	7200-7300
จังหวัดปทุมธานี	7100-7300	7400-7500	7400-7500	7600-7700	7600-7700	7600-7700	7400-7700

ข่าวเบล็อกหอมมะลิ ปี 2550/51 (ราคารับจำนำ ปี 2550/51 9,000 - 9,300 บาท/ตัน สีได้ต้นข้าว 36-42 กรัม)

จังหวัดอุดรธานี	11000-11200	11200-11400	11400-11600	11400-11600	11400-11600	11400-11600	11200-11600
จังหวัดสุรินทร์	10900-11200	11800-11900	11800-11900	11800-11900	11900-12000	11900-12000	11800-12000

ข่าวเบล็อกหอมจังหวัด ปี 2550/51 (ราคารับจำนำ ปี 2550/51 7,500 - 7,800 บาท/ตัน สีได้ต้นข้าว 34-40 กรัม)

จังหวัด นครสวรรค์ ฟิลิตร	8900-9200	9400-9500	9400-9500	9400-9500	9400-9500	9400-9500	9400-9500
พิษณุโลก อุดรดิตถ์							

ข่าวเบล็อกหอมปทุมธานี ปี 2550/51 (ราคารับจำนำ ปี 2550/51 6,900 - 7,200 บาท/ตัน สีได้ต้นข้าว 36-42 กรัม)

จังหวัดสุพรรณบุรี	7600-7800	7600-7800	7600-7800	7600-7800	7600-7800	7600-7800	7600-7800
-------------------	-----------	-----------	-----------	-----------	-----------	-----------	-----------

ข่าวเบล็อกเหนียวเมล็ดยาว ปี 2550/51 (ราคารับจำนำ ปี 2550/51 8,100 บาท/ตัน)

จังหวัดอุดรธานี	8400-8600	8400-8600	8400-8600	8400-8600	8400-8600	8400-8600	8400-8600
-----------------	-----------	-----------	-----------	-----------	-----------	-----------	-----------

กรมการค้าภายใน

สำนักส่งเสริมการค้าสินค้าเกษตร

ราคาขายส่งข้าว ผลิตภัณฑ์ และกระสอบป่าน

ในตลาดกรุงเทพมหานคร

ประจำวันที่ 28 มกราคม - 1 กุมภาพันธ์ 2551

ชนิดข้าว	สีน้ำตาลอ่อน ต่ำ-สูง	จันทร์	อังคาร	พุธ	พฤหัสบดี	ศุกร์	สีน้ำตาล ต่ำ-สูง
ข้าวขาว 100% ชั้น 1	1350-1360	1350-1360	1350-1360	1390-1400	1390-1400	1390-1400	1350-1400
ข้าวใหม่	-	-	-	-	-	-	-
ข้าวขาว 100% ชั้น 2	1310-1320	1310-1320	1310-1320	1350-1360	1350-1360	1350-1360	1310-1360
ข้าวใหม่	1210-1255	1265-1270	1295-1300	1315-1320	1320-1325	1345-1350	1265-1350
ข้าวขาว 100% ชั้น 3	1270-1280	1270-1280	1270-1280	1310-1320	1310-1320	1310-1320	1270-1320
ข้าวใหม่	1200-1245	1255-1260	1285-1290	1305-1310	1310-1315	1335-1340	1255-1340
ข้าวขาว 5%	1260-1265	1260-1265	1260-1265	1295-1300	1295-1300	1295-1300	1260-1300
ข้าวใหม่	1175-1215	1225-1230	1250-1255	1265-1270	1270-1275	1315-1320	1225-1320
ข้าวขาว 10%	1240-1245	1240-1245	1240-1245	1275-1280	1275-1280	1275-1280	1240-1280
ข้าวใหม่	1170-1210	1220-1225	1245-1250	1260-1265	1265-1270	1310-1315	1220-1315
ข้าวขาว 15%	-	-	-	-	-	-	-
ข้าวใหม่	1165-1205	1215-1220	1240-1245	1255-1260	1260-1265	1305-1310	1215-1310
ข้าวขาว 25%	-	-	-	-	-	-	-
ข้าวใหม่	1160-1200	1210-1215	1235-1240	1250-1255	1255-1260	1300-1305	1210-1305
ปลายข้าวขาว เอ.วัน.เลิศ	1110-1180	1200-1205	1210-1215	1225-1230	1255-1260	1300-1305	1200-1305
ข้าวใหม่	1145-1180	1200-1205	1210-1215	1225-1230	1255-1260	1300-1305	1200-1305
ปลายข้าวขาว เอ.วัน.พิเศษ	1100-1170	1190-1195	1200-1205	1215-1220	1245-1250	1290-1295	1190-1295
ข้าวใหม่	1135-1170	1190-1195	1200-1205	1215-1220	1245-1250	1290-1295	1190-1295
ปลายข้าวขาว ซี.วัน*	1005-1045	1040-1045	1060-1065	1085-1090	1090-1095	1100-1105	1040-1105
ข้าวเหนียว กข. 6	-	-	-	-	-	-	-
ข้าวใหม่	1535-1550	1535-1540	1525-1530	1525-1530	1545-1550	1545-1550	1525-1550
ข้าวเหนียว 10% เมล็ดยาว	-	-	-	-	-	-	-
ข้าวใหม่	1445-1455	1445-1450	1435-1440	1435-1440	1455-1460	1455-1460	1435-1460
ข้าวเหนียว 10% เมล็ดสั้น	-	-	-	-	-	-	-
ข้าวใหม่	1405-1440	1405-1410	1395-1400	1395-1400	1415-1420	1415-1420	1395-1420
ปลายข้าวเหนียว เอ.วัน	1190-1205	1195-1205	1240-1250	1290-1300	1300-1310	1300-1310	1195-1310
ข้าวใหม่	1195-1205	1195-1205	1240-1250	1290-1300	1300-1310	1300-1310	1195-1310
ข้าวหึ่ง 100%	1285-1300	1320-1325	1325-1330	1335-1340	1345-1350	1395-1400	1320-1400
ข้าวหึ่ง 5%	1230-1250	1265-1270	1270-1275	1300-1305	1345-1350	1355-1360	1265-1360
ปลายข้าวหึ่ง เอ.วัน	995-1000	995-1000	995-1000	995-1000	995-1000	995-1000	995-1000
ข้าวหอมมะลิ	-	-	-	-	-	-	-
100% ชั้น 1	2100-2190	2220-2230	2240-2250	2290-2300	2290-2300	2290-2300	2220-2300
ข้าวใหม่	2100-2190	2220-2230	2240-2250	2290-2300	2290-2300	2290-2300	2220-2300
100% ชั้น 2	2040-2150	2170-2180	2190-2200	2240-2250	2240-2250	2240-2250	2170-2250
ข้าวใหม่	2080-2150	2170-2180	2190-2200	2240-2250	2240-2250	2240-2250	2170-2250
ปลายข้าวหอมมะลิ	1300-1320	1350-1355	1395-1400	1425-1430	1430-1435	1435-1440	1350-1440
ข้าวใหม่	1300-1320	1350-1355	1395-1400	1425-1430	1430-1435	1435-1440	1350-1440
ข้าวหอมจังหวัด	1700-1710	-	-	-	-	-	-
ข้าวใหม่	1900-2060	2060-2070	2070-2080	2080-2090	2080-2090	2080-2090	2060-2090
ข้าวหอมปทุมธานี	1450-1655	1670-1675	1695-1700	1695-1700	1740-1745	1745-1750	1670-1750
ข้าวใหม่	1480-1655	1670-1675	1695-1700	1695-1700	1740-1745	1745-1750	1670-1750
ปลายข้าวหอมปทุมธานี	1215-1250	1275-1280	1295-1300	1345-1350	1350-1355	1355-1360	1275-1360
ข้าวใหม่	1215-1250	1275-1280	1295-1300	1345-1350	1350-1355	1355-1360	1275-1360

ขายส่งทั่วไป ความชื้นไม่เกิน 14% เป็นราคาตามตัวอย่างที่ผู้ส่งออกหรือผู้ค้าส่งรับซื้อจากโรงสีหรือซื้อผ่านนายหน้า (ทยง) ที่ผู้ส่งออกปรับซื้อด้วยเงินสด
ไม่รวมกำไร (คำนวณราคาซื้อรวมกระสอบป่านชนิดบรรจุ 100 กก. หักด้วยราคากระสอบป่านใช้แล้วหนึ่งครั้ง) ส่งหน้าโรงเก็บข้าวของผู้ซื้อ

บาท/100 กก.

หมายเหตุ* ปลายข้าวขาว ซี.วัน เป็นราคาที่สืบเพื่อใช้ในการคำนวณอัตราส่งมอบตามโครงการรับจำนำข้าวเปลือก

(28 มกราคม - 1 กุมภาพันธ์ 2551)

ชนิด	สินค้าที่ออก ต่ำ-สูง	จำหน่าย	อิงการ	ผล	พิกัดสต็อก	สุกร	สินค้าที่รับ ต่ำ-สูง
------	-------------------------	---------	--------	----	------------	------	-------------------------

ข้าวขาว ราคาเงินสดไม่รวมภาระสอบ ส่งมอบหน้าโรงเก็บข้าวของผู้ซื้อ

ข้าวขาว	บาท/100 กก.
ขาว	845-885 880-885 895-900 895-900 895-900 885-900 880-900
ฝั่ง	880-965 960-965 985-990 985-990 985-990 985-990 960-990
สกัด	645-700 695-700 695-700 695-700 695-700 695-700 695-700
กลั่น	20-25 20-25 20-25 20-25 20-25 20-25 20-25

ข้าวสาร

(ขายส่งให้ร้านขายปลีก)

ข้าวสารเจ้า

100% (ข้าวหอม)	2250-2300	2250-2300	2250-2300	2300-2350	2300-2350	2300-2350	2250-2350
ข้าวใหม่	2150-2200	2150-2200	2150-2200	2200-2250	2200-2250	2200-2250	2150-2250
100%	1400-1500	1450-1500	1450-1500	1500-1550	1500-1550	1500-1550	1450-1550
ข้าวใหม่	1250-1400	1350-1400	1350-1400	1400-1450	1400-1450	1400-1450	1350-1450
5%	1200-1350	1300-1350	1300-1350	1350-1400	1350-1400	1350-1400	1300-1400
ข้าวใหม่	1100-1250	1200-1250	1200-1250	1250-1300	1250-1300	1250-1300	1200-1300

ข้าวสารเหนียว

สั้นป่าตอง (เขี้ยว)

100% (ใหม่)	2450-2750	2450-2500	2450-2500	2450-2500	2450-2500	2450-2500	2450-2500
5% (ใหม่)	2050-2500	2050-2100	2050-2100	2050-2100	2050-2100	2050-2100	2050-2100

ข้าวสารเหนียว

10% เมล็ดยาว(ใหม่)	1750-2000	1750-1800	1750-1800	1750-1800	1750-1800	1750-1800	1750-1800
10% เมล็ดสั้น(ใหม่)	1350-1900	1350-1400	1350-1400	1350-1400	1350-1400	1350-1400	1350-1400

ผลิตภัณฑ์ข้าว

ราคาเงินสด (กล่องละ 10 กิโลกรัม)

แบ่งข้าวเจ้าเหนียว

เจ้าไม่ดำ(3กล่อง)	บาท/3 กล่อง
เจ้าไม่ดำ(3กล่อง)	525-530 525-530 525-530 525-530 525-530 525-530 525-530
เหนียวไม่ดำ(3กล่อง)	720-725 720-725 720-725 720-725 720-725 720-725 720-725

กระสอบป่าน (ขอใบประทายไปขอ) ขนาด 29 นิ้ว x 43 นิ้ว ราคาเงินสดส่งมอบถึงร้านผู้ซื้อ

บาท/1 ใบ	
ใหม่	34.25-35.50 34.25-35.50 34.25-35.50 34.25-35.50 34.25-35.50 34.25-35.50 34.25-35.50
ใช้แล้ว -ไม่มีตรา	25.70-26.75 25.70-26.75 25.70-26.75 25.70-26.75 25.70-26.75 25.70-26.75 25.70-26.75
- มีตรา	17.50-20.50 17.50-20.50 17.50-20.50 17.50-20.50 17.50-20.50 17.50-20.50 17.50-20.50

ราคาขายปลีกข่าวสารในตลาดกรุงเทพฯ
 ประจำวันที่ 28 มกราคม - 1 กุมภาพันธ์ 2551

บาท/15 กก.

ชนิด	ลึบดำที่ขอนแก่น	บ้านกรวด	ชิงตาง	พุด	พญาศรีสมบัติ	สุกรี	ลึบดำที่ศรีสะเกษ
	ต่ำสูง						ต่ำสูง

100% (ข้าวหอม)

ร้านค้าปลีกทั่วไป	410-420	410-420	410-420	410-420	410-420	410-420	410-420
ข้าวใหม่	370-390	370-390	370-390	370-390	370-390	370-390	370-390

ข่าวสารเจ้า 100%

ร้านค้าปลีกทั่วไป	260-280	260-280	260-280	260-280	260-280	260-280	260-280
ข้าวใหม่	230-250	230-250	230-250	230-250	230-250	230-250	230-250

ข่าวสารเจ้า 5%

ร้านค้าปลีกทั่วไป	220-240	220-240	220-240	220-240	220-240	220-240	220-240
ข้าวใหม่	200-210	200-210	200-210	200-210	200-210	200-210	200-210

ข่าวสารเหี้ยม

ลึบป่าดอง (เขี้ยว)

100%	470-480	470-480	470-480	470-480	470-480	470-480	470-480
5%	410-420	410-420	410-420	410-420	410-420	410-420	410-420
10% เมล็ดยาว	330-350	330-350	330-350	330-350	330-350	330-350	330-350
10% เมล็ดสั้น	300-320	300-320	300-320	300-320	300-320	300-320	300-320

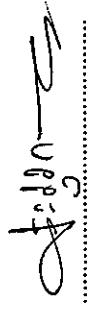
กรมการค้าภายใน

สำนักส่งเสริมการค้าสินค้าเกษตร

โทร. 0 2547 5400

สถานการณ์ทั่วไป

- ชาวเปเลอิก ชาวเปเลอิกเจ้าในปี จ.พิษณุโลก ราคาปรับสูงขึ้น เนื่องจากผลผลิตมีออกสู่ตลาดน้อย โรงสีจึงเสนอราคาปรับข้อสูงขึ้นเพื่อจูงใจให้หัวออกจำหน่าย
- ชาวสาร ผู้ส่งออกมีความต้องการข้าวเพื่อเร่งส่งมอบตลาดต่างประเทศตามคำสั่งซื้อที่มีอย่างต่อเนื่อง ขณะที่โรงสีชะลอการจำหน่าย เนื่องจากยังมีภาวะในการส่งมอบ ประกอบกับ ปริมาณข้าวมีไม่เพียงพอกับความต้องการ จึงเกิดการแข่งขันกันรับซื้อ



ผู้รายงาน

(นางประจุม กษมภประพทท์)

ข้าวเปลือกเจ้าหน้าปี 5% ปี 2550/51

แหล่งราคา	2551		กุมภาพันธ์ 2551																												
	ม.ค.	เฉลี่ย	1	2	3	4	5	6	7	8	9	10	11	12	13	14	15	16	17	18	19	20	21	22	23	24	25	26	27	28	29
ตลาดกลางทำข้าวลาดยาว	6773	6773																													
จ. พิษณุโลก	6836	6836	7350																												
จ. สุพรรณบุรี	7132	7132	7250																												
จ. ปทุมธานี	7268	7268	7650																												
เฉลี่ย	7002	7002	7417																												
ราคารับจำนำ ปี 2550/51			6,600 บาท/ตัน																												

ข้าวเปลือกเจ้าหน้าปี 25% ปี 2550/51

แหล่งราคา	2551		กุมภาพันธ์ 2551																												
	ม.ค.	เฉลี่ย	1	2	3	4	5	6	7	8	9	10	11	12	13	14	15	16	17	18	19	20	21	22	23	24	25	26	27	28	29
ตลาดกลางทำข้าวลาดยาว	5727	5727																													
จ. พิษณุโลก	6568	6568	6950																												
จ. ปทุมธานี	6148	6148	6950																												
เฉลี่ย	6148	6148	6950																												
ราคารับจำนำ ปี 2550/51			6,100 บาท/ตัน																												

ข่าวเปลือกหอมมะลิ ปี 2550/51

หน่วย บาท/ตัน

แหล่งราคา	2551		กุมภาพันธ์ 2551																														
	ม.ค.	เฉลี่ย	1	2	3	4	5	6	7	8	9	10	11	12	13	14	15	16	17	18	19	20	21	22	23	24	25	26	27	28	29		
จังหวัดอุดรธานี	10650	10650	11500																														
จังหวัดสุรินทร์	10350	10350	11950																														
เฉลี่ย	10500	10500	11725																														
ราคาปรับจําเ้า ปี 2550/51 9,000 บาท/ตัน																																	

ข่าวเปลือกเหนียว 10 % เมล็ดยาว ปี 2550/51

แหล่งราคา	2551		กุมภาพันธ์ 2551																														
	ม.ค.	เฉลี่ย	1	2	3	4	5	6	7	8	9	10	11	12	13	14	15	16	17	18	19	20	21	22	23	24	25	26	27	28	29		
จังหวัดอุดรธานี	8691	8691	8500																														
ราคาปรับจําเ้า ปี 2550/51 8,100 บาท/ตัน																																	

ราคาข้าวสารบรรจุถุงที่ห้างสรรพสินค้าจำหน่าย

ประจำวันที่ 1 กุมภาพันธ์ 2551

บาท/ถุง

ชนิด	หน่วย	ราคา หน้าถุง	ที่อุป	ปีที่	สทกรณกรุงเทพฯ	เพลโก	เดอะมอลล์
ข้าวหอมมะลิ 100% บัวทิพย์	5 กก.	160				119	
สุรินทร์ทิพย์	5 กก.	160	145		127		145
หงษ์ทอง (แดง)	5 กก.	160	150	134	135	132	142
มาบุญครอง (แดง)	5 กก.	160	135	130	137	129	139.50
เกษตร (แดง)	5 กก.	140	135	117	130	123	
เกษตร (เขียว)	5 กก.	130/135	124	124	127	123	134
เบญจรงค์	5 กก.	160	125	109		129	114
หิรัญทอง (แดง)	5 กก.	150	143	132	129		149
หิรัญเพชร (เหลือง)	5 กก.	130	121	117			120
แสนดี (ถิ่นสยาม)	5 กก.	160			118		140
บัณฑิตน้อย	5 กก.	160					122
ทุ่งกุลลา	5 กก.	170	155				148
โคโค	5 กก.	165	142				119
ปิ่นเงินเพชร	5 กก.	180	179	99			
สุพรรณหงส์	5 กก.	135	119				98
ไทไทย	5 กก.	165	155				161
ดอกแก้วชวย	5 กก.	150	139				135
ดอกบัว	5 กก.	145	129				
เทสโก้	5 กก.	135				109/**99	
ส.เขมราฐ	5 กก.	220	179				
อิมทิพย์ (วิถีไทย)	5 กก.	165	165	109			
อิมทิพย์ (กินรี)	5 กก.	165	165			109	
เพื่อนไทย	5 กก.	140	106				124.50
# ที่อุป	5 กก.	150	130				
ช้างทิพย์	4 กก.	160	133			117	
ธนาพันธ์	5 กก.	180	*178		102		
บัวทอง	5 กก.	160	84				116
ธัญญ์ทิพย์	5 กก.	160					121
พนมรุ้ง	5 กก.	160			124	128	
ฉลาดฉิม	5 กก.	110			106		
โสมพชรสมารถ	5 กก.	140/150					135
ช้างเผือก	5 กก.	150	126				125
โกเต็นเชฟ	5 กก.	150	119				
บั้งไฟ	5 กก.	160	145				
ตราดาว	5 กก.	160	145				
บุรีมาศ	5 กก.	160	119				
สามัค	5 กก.	160	145				
นกพาคู่	5 กก.	160	129				
ทวีชัย	5 กก.	160	145				
ข้าวหอมมะลิ 5%							
หงษ์ทอง (เขียว)	5 กก.	145	128	118	121		127
แสนดี (หอมทุ่งกุลลา)	5 กก.	135	129		116		114

ชนิด	หน่วย	ราคา หน้าถุง	ท็อป	ปักซี	สหกรณ์กรุงเทพ	เทสโก้	เดอะมอลล์
หอมมะลิ 10%							
เซฟ	5 กก.		109				
หงษ์ทอง (ส้ม)	5 กก.	125	116		111		117
เกษตร (ม่วง)	5 กก.	115	109		110		113
# อิมทิพย์ (เขียว)	5 กก.	150	94			-	
# คุ่มค่า	5 กก.	95				95	
ข้าวหอมปทุมธานี 100%							
มาบุญครอง (เขียว)	5 กก.	120			107	105/**89	86.50
ดอกบัว	5 กก.	140				98	
ข้าวผสม (ข้าวหอมมะลิและข้าวขาว)							
# มิตรภาพ (เขียว)	5 กก.	95	82		76	82	
# ชานาไทย	5 กก.	110	82				
# สุพรรณหงส์	5 กก.	105	87			87	
# นัตรอรุณ(ส้ม)	5 กก.	105	94	89	96	94	89
# นัตรอรุณ(เขียว)	5 กก.					79	
# อิมทิพย์	5 กก.	120					
รุ่งทิพย์	5 กก.	135					
ปิ่นเงิน	5 กก.	140	92	91			
คุ่มค่า	5 กก.	85				75	
TESCO (เขียว)	5 กก.	105				89/**79	
เบญจมาศ	5 กก.	99					
ข้าวหอมมะลิและข้าวมันปู							
ธัญญทิพย์	5 กก.	170	148				
ธัญญทิพย์	2 กก.	70	69		58		
ดอกมะลิ	2 กก.	70	64				
ท็อป	2 กก.	60					
เนเจอร์โซน	1.5 กก.	80	75			65	
ข้าวเหนียว							
ธัญญทิพย์	1 กก.	30			30		
เทสโก้	2 กก.					63	
ข้าวกล้องหอมมะลิ 100 %							
คุ่มค่า	5 กก.	100				74	
เทสโก้	5 กก.	100				92	
ไวกิ่ง	5 กก.	150					108
เบญจรงค์	2 กก.	70					56
โฮมเฟรสมาร์ท	2 กก.	70					62
สุรินทร์ทิพย์	2 กก.	62			54		
ไวกิ่ง	2 กก.	70					65
ดอกบัว	2 กก.	-	60				
เนเจอร์โซน	1.5 กก.	70	50			65	
กฟผ	2 กก.	50	44			47	
# เกรทฮาเวสต์	2 กก.	80	75			75	74.25
ฉัตร	2 กก.	80					

ไม่มีเครื่องหมายรูปพนมมือ

**จัดรายการพิเศษ

ชนิด	หน่วย	ราคา หน้าถุง	ท๊อป	บิกชี	สหกรณ์กรุงเทพ	เทสโก	เดอะมอลล์
ข้าวกล้องหอมมะลิ 100 %							
มาบุญครอง	2 กก.	70	53	52	53.5	62	55
เพื่อนไทย	2 กก.		60				
ไทไท	2 กก.	70	58			65	66
# ดอกมะลิ	2 กก.	60	60				
# หงษ์ทอง	2.5 กก.	85	85	83	80	77	
เบญจรงค์	2 กก.	85	58			56	56
TOPS	2 กก.	50	43				
เทสโก้	2 กก.					41.5	41.50
แปดริ้ว	2 กก.	60	60				
ข้าวขาว 100%							
สุพรรณหงส์	5 กก.	90		76			
โคโค	5 กก.	85	79				76
ช้างเผือก	5 กก.	90	88				
นาทิพย์	5 กก.	80		69			
โฮมเฟรสมาร์ท	5 กก.	85					77
คอกบัว	5 กก.	95	89			85	
ธัญญรักษ์	5 กก.	95			75		75.50
พนมรุ้ง	5 กก.	95			87		
หงส์ทอง	5 กก.	95			90		95
เพื่อนไทย	5 กก.	100	89				
เกษตร(น้ำเงิน)	5 กก.	89	84	81	81		79
เบญจรงค์	5 กก.	95					84.25
เทสโก้ (น้ำเงิน)	5 กก.	80				77	
ปิ่นเงิน	5 กก.	85		74			
แสนดี	5 กก.	105	85				93
รุ่งทิพย์	5 กก.	90	75				
อิมทิพย์	5 กก.	95	74				
ชานนาไทย	5 กก.		75				
บัวทิพย์	5 กก.	100	89			85	
ภักตรา	5 กก.	80		75			
มาบุญครอง (ฟ้า)	5 กก.	95	89	84	88	84	86.50
ข้าวขาว 5%							
นาหลวง	5 กก.		85				
เกษตรกรไทย	5 กก.	80	70				
ข้าวขาว 10%							
มิตรภาพ (ชมพู)	5 กก.	85				77	
ท๊อป	5 กก.		85				
ข้าวขาว 15%							
บีเคเค	5 กก.	95	73				
บัวหลวง	5 กก.	75				73	
ข้าวขาว 25%							
เฟิร์สทไพร์ช	5 กก.			62			
กลสิกรไทย	5 กก.	80		68			
ข้าวขาว (อื่น ๆ)							
คุ่มค่า (ข. 35 %)	5 กก.	68				65	
หงษ์ทอง (ข้าวสังข์หยด)	2 กก.		65				

ไม่มีเครื่องหมายรูปพนมมือ

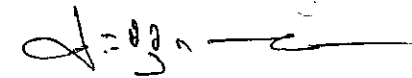
รายงานการติดตามภาวะตลาดสินค้า ข้าวโพดและถั่วชนิดต่าง ๆ ในกรุงเทพมหานคร

ประจำวันที่ 1 กุมภาพันธ์ 2551

บาท/ กก.

รายการ	ปี 2550		ปี 2551		การเปลี่ยนแปลง + เพิ่ม - ลด	สถานการณ์
	วันที่ปีก่อน 1 ก.พ. 50		วันก่อน 31 ม.ค. 51	วันนี้ 1 ก.พ. 51		
ราคาขายส่ง						ข้าวโพดและถั่วชนิดต่าง ๆ ไซโลและโรงงานอาหารสัตว์ที่ยังมีความต้องการต่างเสนอราคาซื้อในราคาทรงตัวเท่ากับวันก่อน เนื่องจากมีสินค้าในสต็อกเพียงพอบ้างแล้ว ระดับราคาซื้อขายยังอยู่ในเกณฑ์สูง ส่วนถั่วชนิดต่าง ๆ ราคาทรงตัวเท่ากับสัปดาห์ก่อน
ข้าวโพด	ไซโล	7.17-7.25	8.08-8.13	8.08-8.13		
	โรงงานอาหารสัตว์	7.72-7.80	8.20-8.40	8.20-8.40		
ข้าวฟ่าง	ขาว	-	-	-		
	แดง	-	-	-		
ถั่วเขียวผิวมัน	อย่างดี	23.00-24.00	26.00-27.00	26.00-27.00		
	อย่างรอง	21.00-22.00	21.00-22.00	21.00-22.00		
ถั่วดำ		19.00-23.00	19.00-21.00	19.00-21.00		

ผู้รายงาน



(นางประทุม กะมาประพุกดิ์)



รายงานการติดตามภาวะตลาด "ผลิตภัณฑ์มันสำปะหลัง"

ประจำวันที่ 1 กุมภาพันธ์ 2551

รายการสินค้า	หน่วย	ปีก่อน วันนี้ 1 ก.พ.50	ปีนี้ (2551)		+ เพิ่ม - ลด	สถานการณ์
			วันก่อน 30 ม.ค.	วันนี้ 1 ก.พ.		
1) ราคาซื้อขายในประเทศ มันเส้น ¹						แม้ว่าหวัมนสคที่ใช้เป็นวัตถุดิบในการผลิตจะมีปริมาณออกสู่ตลาดอย่างต่อเนื่องก็ตาม แต่ก็ยังไม่เพียงพอต่อความต้องการของผู้ประกอบการ และผู้ส่งออกที่มีความต้องการสินค้าอย่างต่อเนื่อง เพื่อเตรียมส่งมอบให้แก่ลูกค้า ส่งผลให้ราคาผลิตภัณฑ์มันสำปะหลังอยู่ในเกณฑ์สูง
- ส่งมอบ ณ คลังสินค้าเขต จ.อยุธยา	บาท/กก.		5.10-5.25	5.10-5.25		
- ส่งมอบ ณ คลังสินค้าเขต จ.ชลบุรี	บาท/กก.		5.20-5.25	5.20-5.25		
แป้งมันประเภทสตาร์ช ชั้นพิเศษ ²						
- ส่งมอบ ณ คลังสินค้าเขตกรุงเทพและปริมณฑล	บาท/กก.		11.80-12.20	11.80-12.20		
2) ราคาส่งออก F.O.B. มันเส้น ¹	US\$/ตัน		168-170	168-170		
	บาท/กก.		5.53-5.60	5.53-5.60		
แป้งมันประเภทสตาร์ช ชั้นพิเศษ ²	US\$/ตัน		370-380	370-380		
	บาท/กก.		12.20-12.53	12.20-12.53		
มันอัดเม็ดแข็ง	US\$/ตัน		-	-		
	บาท/กก.		-	-		
3) ราคาขายส่งตลาด กทม.						ผู้รายงาน..... (นางกฤษณา พลศักดิ์) ผู้ตรวจ..... (นางประจุม กษมาประพทธี)
แป้งมัน - ซุปเปอร์ไฮเกรด	บาท/กก.	8.50-9.00	12.75-13.00	12.75-13.00		
- ละเอียดอย่างดี	บาท/กก.	11.66-12.00	16.40-16.60	16.40-16.60		
- ละเอียดอย่างรอง	บาท/กก.	11.33-11.66	15.00-15.50	15.00-15.50		
- สาकुเม็ดเล็ก	บาท/กก.	12.33-12.66	17.00-17.50	17.00-17.50		
- สาकुเม็ดใหญ่	บาท/กก.	15.00-16.00	18.50-19.00	18.50-19.00		
* อัตราแลกเปลี่ยน ณ วันที่ 22 ม.ค.51 (32.9803)						

รายงานการติดตามภาวะตลาด "กระเทียม" ในกรุงเทพมหานคร
ประจำวันที่ 1 กุมภาพันธ์ 2551

บาท/กก.

รายการสินค้า	ราคาขายส่ง			+ เพิ่ม - ลด	ราคาขายปลีก			+ เพิ่ม - ลด	สถานการณ์
	วันนี้ ปีก่อน 1 ก.พ.50	ปีนี้ (2551)			วันนี้ ปีก่อน 1 ก.พ.50	ปีนี้ (2551)			
		วันก่อน 30 ม.ค.	วันนี้ 1 ก.พ.			วันก่อน 30 ม.ค.	วันนี้ 1 ก.พ.		
กระเทียมแห้งมัดจุก หัวใหญ่	84-86	-	-		100-105	-	-		<p>กระเทียม ราคาจำหน่ายทรงตัวอยู่ในเกณฑ์ต่ำเมื่อเทียบกับช่วงเดียวกันของปีก่อน เนื่องจากภาวะการค้าชะลอตัว ประกอบกับที่ผ่านมามีกระเทียมจากประเทศจีน เขมร เวียดนาม และพม่า ซึ่งมีราคาถูกกว่าเข้ามาจำหน่ายในท้องตลาด</p> <p>ผู้รายงาน.....  (นางกฤษณา พลศักดิ์)</p> <p>ผู้ตรวจ.....  (นางประชুম กษมาประพททธิ)</p>
หัวกลาง	66-68	-	-		75-80	-	-		
หัวเล็ก	60-64	-	-		70-75	-	-		
กระเทียมแห้งตัดจุก หัวใหญ่	80-84	23-24	23-24		90-95	-	-		
หัวกลาง	74-76	21-22	21-22		80-85	-	-		
หัวเล็ก	70-72	19-20	19-20		75-80	-	-		
กระเทียมแกะกลีบ กลีบใหญ่	100-105	25-26	25-26		110-120	40-44	40-44		
กลีบกลาง	92-96	23-24	23-24		100-110	36-38	36-38		
กลีบเล็ก	85-88	20-22	20-22		90-95	34-36	34-36		

รายงานการติดตามภาวะตลาด "หอมแดง" ในกรุงเทพมหานคร
ประจำวันที่ 1 กุมภาพันธ์ 2551

บาท/กก.

รายการสินค้า	ราคาขายส่ง			+ เพิ่ม - ลด	ราคาขายปลีก			+ เพิ่ม - ลด	สถานการณ์
	วันนี้ ปีก่อน	ปีนี้ (2551)			วันนี้ ปีก่อน	ปีนี้ (2551)			
		วันก่อน	วันนี้			วันก่อน	วันนี้		
	1 ก.พ.50	30 ม.ค.	1 ก.พ.		1 ก.พ.50	30 ม.ค.	1 ก.พ.		
หอมแดงภาคเหนือมัดจุกหัวใหญ่	16-17	18-20	18-20		26-30	28-30	28-30		หอมแดง ภาวะการค้าโดยทั่วไปมีปริมาณ ไม่มากนัก ราคาทรงตัว
หัวกลาง	14-15	16-17	16-17		24-26	26-28	26-28		
หัวเล็ก	12-13	12-13	12-13		20-22	20-25	20-25		
หอมแดงภาคเหนือตัดจุกหัวใหญ่	19-20	22-23	22-23		32-36	34-36	34-36		
หัวกลาง	16-17	18-20	18-20		28-30	30-34	30-34		
หัวเล็ก	14-15	13-14	13-14		24-26	25-30	25-30		
หอมแดงศรีสะเกษมัดจุกหัวใหญ่	16-17	17-18	17-18		26-30	28-30	28-30		
หัวกลาง	14-15	14-15	14-15		24-26	26-28	26-28		
หัวเล็ก	12-13	11-12	11-12		20-22	20-25	20-25		
หอมแดงศรีสะเกษตัดจุกหัวใหญ่	19-20	20-22	20-22		32-36	34-36	34-36		
หัวกลาง	16-17	17-18	17-18		28-30	30-34	30-34		
หัวเล็ก	14-15	12-13	12-13		24-26	25-30	25-30		

ผู้รายงาน.....

(นางกฤษณา พลศักดิ์)

ผู้ตรวจ.....

(นางประจุม กษมาประพทธี)


รายงานปริติตตามภาวะสินค้าในตลาดกรุงเทพมหานคร
 ประจำวันที่ 1 กุมภาพันธ์ 2551

F:หอมหัวใหญ่ มันฝรั่ง

หน่วย : บาท/กก.

รายการสินค้า	ขายส่ง			+ เพิ่ม - ลด	ขายปลีก			สถานการณ์	
	วันนี้ปีก่อน 1 กพ.50	ปีนี้ (2551)			วันนี้ปีก่อน 1 กพ.50	ปีนี้ (2551)			+ เพิ่ม - ลด
		วันก่อน 28 มค.51	วันนี้ 1 กพ.51			วันก่อน 28 มค.51	วันนี้ 1 กพ.51		
หอมมันปาดอง								หอมหัวใหญ่ และมันฝรั่ง ราคาจำหน่ายยังทรงตัว	
เบอร์ 0-1	13 - 15	7 - 8	7 - 8	25 - 28	16 - 18	16 - 18			
เบอร์ 2	11 - 12	6 - 7	6 - 7	20 - 22	14 - 16	14 - 16			
หอมกาญจนบุรี									
เบอร์ 0-1	13 - 15	7 - 8	7 - 8	25 - 28	16 - 18	16 - 18			
เบอร์ 2	11 - 12	6 - 7	6 - 7	20 - 22	14 - 16	14 - 16			
มันฝรั่ง									
เกรด โอ	17 - 18	33 - 34	33 - 34	26 - 28	40 - 42	40 - 42			
เกรด เอ	14 - 15	27 - 30	27 - 30	24 - 25	34 - 36	34 - 36			
เกรด บี	10 - 12	21 - 24	21 - 24	19 - 20	28 - 30	28 - 30			

ผู้รายงาน



(นางสาวผลิกา สุวรรณลักษณ์)

รายงานการติดตามภาวะตลาด "พริกแห้ง" ในกรุงเทพมหานคร
ประจำวันที่ 1 กุมภาพันธ์ 2551

บาท/ก.ก.

รายการสินค้า	ราคาขายส่ง			+ เพิ่ม - ลด	ราคาขายปลีก			+ เพิ่ม - ลด	สถานการณ์
	วันนี้	ปีนี้ (2551)			วันนี้	ปีนี้ (2551)			
	ปีก่อน	วันก่อน	วันนี้		ปีก่อน	วันก่อน	วันนี้		
	1 ก.พ.50	25 ม.ค.	1 ก.พ.		1 ก.พ.50	25 ม.ค.	1 ก.พ.		
พริกขี้หนูแห้ง									พริกขี้หนูแห้ง ราคาทรงตัวไม่เปลี่ยนแปลง
อย่างดี	200-220	110-120	110-120		220-240	140-150	140-150		
อย่างรอง	140-150	80-85	80-85		160-170	110-120	110-120		
									ผู้รายงาน..... (นางกฤษณา พลศักดิ์)
									ผู้ตรวจ..... (นางประจักษ์ กษมาประพฤทธิ)

รายงานการติดตามภาวะตลาด "พริกไทย" ในกรุงเทพมหานคร
ประจำวันที่ 1 กุมภาพันธ์ 2551

บาท/กก.

รายการสินค้า	ราคาขายส่ง			+ เพิ่ม - ลด	ราคาขายปลีก			+ เพิ่ม - ลด	สถานการณ์
	วันนี้ ปีก่อน 1 ก.พ.50	ปีนี้ (2551)			วันนี้ ปีก่อน 1 ก.พ.50	ปีนี้ (2551)			
		วันก่อน 25 ม.ค.	วันนี้ 1 ก.พ.			วันก่อน 25 ม.ค.	วันนี้ 1 ก.พ.		
	พริกไทยขาว อย่างดี อย่างรอง	135-145	195-200		200-210	+5 ถึง 10	190-200		
พริกไทยดำ อย่างดี	85-90	145-150	145-155	+5	130-150	180-190	180-200	+10	
อย่างรอง	65-70	115-120	130-135	+15					

ผู้รายงาน..... *สุกัญญา พลศักดิ์*
(นางกฤษณา พลศักดิ์)
ผู้ตรวจ..... *ประชুম กษมาประพุก*
(นางประชুম กษมาประพุก)

รายงานการติดตามภาวะสินค้าในตลาดกรุงเทพมหานคร


ประจำวันที่ 1 กุมภาพันธ์ 2551

F:มะขามเปียก กระเจี๊ยบ ลูกเดือย

หน่วย : บาท/กก.

รายการสินค้า	ขายส่ง			+ เพิ่ม - ลด	ขายปลีก			สถานการณ์	
	วันนี้ปีก่อน 1 กพ.50	ปีนี้ (2551)			วันนี้ปีก่อน 1 กพ.50	ปีนี้ (2551)			+ เพิ่ม - ลด
		วันก่อน 25 มค.51	วันนี้ 1 กพ.51			วันก่อน 25 มค.51	วันนี้ 1กพ.51		
มะขามเปียก (แคะเมล็ด)	20 - 21	19 - 20	19 - 20	28 - 35	25 - 30	25 - 30	มะขามเปียก กระเจี๊ยบแห้ง และลูกเดือย ราคาจำหน่ายยังทรงตัว		
(ไม่แคะเมล็ด)	11 - 12	9 - 10	9 - 10	-	-	-			
กระเจี๊ยบแห้ง	170 - 180	130 - 140	130 - 140	200 - 220	180 - 220	180 - 220			
ลูกเดือยทั้งเปลือก	20 - 21	20 - 21	20 - 21	-	-	-			

ผู้รายงาน


(นางสาวพอลิกา สุวรรณลักษณ์)

รายงานการติดตามภาวะตลาด "ปาล์มน้ำมัน และน้ำมันปาล์ม" ในกรุงเทพมหานคร

ประจำวันที่ 1 กุมภาพันธ์ 2551

๓: ราคาปาล์ม/ลิตร

รายการ	หน่วย	ราคาขายส่ง			+ เพิ่มขึ้น - ลดลง	ภาวะการค้า
		ราคาวันนีปีก่อน	ราคาวันก่อน	ราคาวันนี้		
		1 ก.พ. 50	31 ม.ค. 51	1 ก.พ. 51		
ผลปาล์มทะเลลาย (ราคาโรงสกัดรับซื้อ)						
คุณภาพ เบอร์เซ็นต์น้ำมัน (คละ)	บาท/กก.	2.80 - 3.65	5.20 - 5.90	5.20 - 5.90		ผลปาล์มทะเลลาย
- จ.กระบี่	บาท/กก.	3.00 - 3.10	5.50 - 5.80	5.60 - 5.80	+0.10	ราคาลดลงที่ จ.สตูล ด้วยปริมาณผลผลิตปาล์มมีออกสู่ตลาดเพิ่มขึ้น (ประมาณ 60%) โรงสกัดจึงปรับราคาซื้อลดลง ขณะที่จ.กระบี่และตรัง ซึ่งมีโรงงานสกัดหลายโรง ต่างมีความต้องการ จึงปรับราคาซื้อสูงขึ้นเล็กน้อย
- จ.สุราษฎร์ธานี	บาท/กก.	3.10 - 3.30	5.50 - 5.60	5.50 - 5.60		
- จ.ชุมพร	บาท/กก.	3.30 - 3.65	5.60 - 5.90	5.60 - 5.90		
- จ.ตรัง	บาท/กก.	3.10 - 3.20	5.60 - 5.80	5.65 - 5.80	+0.05	
- จ.สตูล	บาท/กก.	2.80 - 3.00	5.20 - 5.40	5.20 - 5.30	-0.10	
คุณภาพ เบอร์เซ็นต์น้ำมัน (15%)	บาท/กก.	2.82 - 3.10	4.94 - 5.60	4.94 - 5.60		น้ำมันปาล์มดิบ
- จ.กระบี่	บาท/กก.	2.85	5.20	5.40	+0.20	ราคาสูงขึ้น เป็นผลกระทบจากราคาในตลาดมาเลเซีย เคลื่อนไหวสูงขึ้นเล็กน้อย อีกทั้งตลาดน้ำมันพืชเริ่มเคลื่อนไหว มีการเสนอซื้อจากพลังงานทางเลือกใหม่ในบางพื้นที่ เป็นผลให้ราคาน้ำมันปาล์มดิบสูงขึ้นเล็กน้อย
- จ.สุราษฎร์ธานี	บาท/กก.	2.82	4.94	4.94		
- จ.ชุมพร	บาท/กก.	3.10	5.40	5.40		
- จ.ตรัง	บาท/กก.	3.05	5.60	5.60		
- จ.สตูล	บาท/กก.	2.80	5.20	5.20		
คุณภาพ เบอร์เซ็นต์น้ำมัน (17%)	บาท/กก.	3.00 - 3.65	5.40 - 5.90	5.30 - 5.90 ↓	-0.10	
- จ.กระบี่	บาท/กก.	3.10	5.80	5.80		
- จ.สุราษฎร์ธานี	บาท/กก.	3.30	5.60	5.60		
- จ.ชุมพร	บาท/กก.	3.65	5.90	5.90		
- จ.ตรัง	บาท/กก.	3.20	5.80	5.80		
- จ.สตูล	บาท/กก.	3.00	5.40	5.30	-0.10	
ผลปาล์มร่วง จ.ชุมพร	บาท/กก.	4.20 - 4.50	7.30 - 8.30	7.30 - 8.30		
น้ำมันปาล์มดิบ (ราคาซื้อขายทั่วไปส่งมอบถึงผู้ซื้อ)						
- เกรด A (น้ำมันจากเปลือก)	บาท/กก.	18.50 - 18.75	34.50 - 34.75	34.75 - 35.00 ↗	+0.25	
- เกรด B (น้ำมันรวม)	บาท/กก.	17.50 - 17.75	33.25 - 33.50	33.50 - 33.75 ↗	+0.25	
น้ำมันเมล็ดในปาล์มดิบ	บาท/กก.	19.25 - 19.75	36.00 - 36.25	36.00 - 36.25		


รายการ	หน่วย	ราคาขายส่ง			+ เพิ่มขึ้น - ลดลง	ภาวะการค้า
		ราคาวันนี้อยู่ก่อน	ราคาวันก่อน	ราคาวันนี้		
		1 ก.พ. 50	31 ม.ค. 51	1 ก.พ. 51		
น้ำมันปาล์มบริสุทธิ์ *(ราคาซื้อขายทั่วไปส่งมอบถึงผู้ซื้อ)						
- โอเลอิน	บาท/กก.	23.29 - 23.66	42.36 - 43.10	42.36 - 43.10		
- สเตอริน	บาท/กก.	16.00 - 16.25	32.50 - 33.00	32.50 - 33.00		
น้ำมันปาล์มสำเร็จรูป (ราคารวม VAT)						
- ราคาขายส่ง (โรงกลั่นส่งมอบถึงมือ)						
- ชนิดบรรจุปีบ 12.50 กก.	บาท/กก.	29.20 - 29.60	49.60 - 50.40	49.60 - 50.40		
- ตรามรกต	บาท/ปีบ	370	620	620		
- ตราหยก	บาท/ปีบ	370	625	625		
- ตราโอลีน	บาท/ปีบ	365	620	620		
- ตราเกสร	บาท/ปีบ	370	630	630		
- ชนิดบรรจุขวด 1 ลิตร (12 ขวด/หีบ)	บาท/ขวด	27.50 - 28.33	45.42 - 46.67	45.42 - 46.67		
- ตรามรกต	บาท/หีบ	340	545	545		
- ตราหยก	บาท/หีบ	335	560	560		
- ตราโอลีน	บาท/หีบ	340	550	550		
- ตราเกสร	บาท/หีบ	330	550	550		
- ราคาขายปลีก ในตลาดกรุงเทพฯ						
- ชนิดบรรจุปีบ	บาท/กก.	30 - 33	50 - 52	50 - 52		
- ชนิดบรรจุขวด 1 ลิตร	บาท/ขวด	30 - 34	47.50 - 49.00	47.50 - 49.00		
ตลาดมาเลเซีย						
- น้ำมันปาล์มดิบ (Crude Palm Oil)	ริงกิต/ตัน	1,887.50	3,222.50	3,223.75		
"	บาท/กก.	19.25	32.89	32.90	+0.01	
- น้ำมันบริสุทธิ์ (RBD Palm Olein)	USD/ตัน	567.50	1,070.00	1,070.00		
"	บาท/กก.	20.32	35.35	35.34	-0.01	
- สเตียรินบริสุทธิ์ (RBD Stearin)	USD/ตัน	520.00	985.00	985.00		
"	บาท/กก.	18.62	32.55	32.53	-0.02	
หมายเหตุ : * น้ำมันปาล์มบริสุทธิ์เป็นราคาไม่รวม VAT						

อัตราแลกเปลี่ยน US\$ = 33.0270 บาท (อัตรากลาง)
1 ริงกิต = 10.20485 บาท (อัตรากลาง)


ผู้รายงาน
(นางอมราพร อินทร์แมน)

รายงานการติดตามภาวะตลาด "มะพร้าวและผลิตภัณฑ์" ในกรุงเทพมหานคร
 ประจำวันที่ 1 กุมภาพันธ์ 2551

รายการสินค้า	หน่วย	ราคาขายส่ง			+ เพิ่ม - ลด	สถานการณ์
		ปีก่อน วันนี้ 1 ก.พ. 50	ปีนี้ (2551)			
			วันก่อน 29 ม.ค. 51	วันนี้ 1 ก.พ. 51		
มะพร้าวผล						มะพร้าวผลและผลิตภัณฑ์ ราคาทรงตัวอยู่ในระดับสูง แต่มีแนวโน้มอ่อนตัวลง ด้วยตลาด น้ำมันพืชในระยะนี้เริ่มมีการแข่งขันทางการตลาดสูง
ราคาที่ร้านค้าส่งขายส่งให้ผู้ซื้อทั่วไป						
ทับสะแก ผลใหญ่ (ปอกเปลือก)	บาท/ผล	11.50 - 12.00	8.00 - 8.50	8.00 - 8.50		
เนื้อมะพร้าวแห้ง 90%	บาท/กก.	13.40 - 13.50	15.30 - 15.50	15.30 - 15.50		
ราคาที่โรงงานหีบเขตกทม.-ปริมาตรรับซื้อ หน้าโรงงาน						
เนื้อมะพร้าวขาว รับซื้อหน้าโรงงาน	บาท/กก.	17.00-17.50	14.00 - 15.00	14.00 - 15.00		
น้ำมันมะพร้าวดิบ	บาท/กก.	27.83 - 28.00	36.67 - 36.83	36.67 - 36.83		
ราคาซื้อขายทั่วไป ส่งมอบถึงผู้ซื้อ		(1670-1680*)	(2200-2210*)	(2200-2210*)		
น้ำมันมะพร้าวสำเร็จรูป - ชนิดบรรจุปีบ (12.50 กก.)						
ราคาที่โรงงานกลั่นขายส่งถึงยี่บัว	บาท/กก.	29.20 - 30.40	46.00 - 47.20	46.00 - 47.20		
ตราฝักกาด	บาท/ปีบ	365	575	575		
ตราไฟปอก	บาท/ปีบ	370	575	575		
ตราดอกไม้	บาท/ปีบ	380	590	590		
ราคาขายปลีก						
มะพร้าวผล ทับสะแก ผลใหญ่ (ปอกเปลือก)	บาท/ผล	13.00-14.00	10.00-10.50	10.00-10.50		
มะพร้าวชุด (ไม่ขูดผิว)	บาท/กก.	30.00-32.00	28.00-30.00	28.00-30.00		
น้ำมันมะพร้าวสำเร็จรูป - ชนิดบรรจุปีบ (12.50 กก.)	บาท/กก.	34 - 35	48 - 50	48 - 50		
ตราฝักกาด	บาท/ปีบ	370	580	580		
ตราไฟปอก	บาท/ปีบ	375	580	580		
ตราดอกไม้	บาท/ปีบ	385	595	595		


 ผู้รายงาน.....
 (นางอมราพร อินทร์แมน)

กรมการค้าภายใน สำนักส่งเสริมการค้าสินค้าเกษตร ฝ่ายติดตามและประเมินภาวะตลาดสินค้าเกษตร โทร. 0 2547 5400
 หมายเหตุ : * เป็นราคา 60 กก.

รายงานการติดตามภาวการณ์และราคา ถั่วเหลืองและผลิตภัณฑ์ และน้ำมันรำข้าว ในตลาดกรุงเทพมหานคร
 ประจำวันที่ 1 กุมภาพันธ์ 2551

Apr_35 ๑๖:๑๖:๑๖ F:\รายงาน สผ.

รายการสินค้า	หน่วย	ปีก่อน วันนี้ 1 ก.พ. 50	ราคาขายส่ง		+ เพิ่ม - ลด	สถานการณ์
			วันก่อน 31 ม.ค. 51	วันนี้ 1 ก.พ. 51		
เมล็ดถั่วเหลือง						ถั่วเหลือง และ ผลิตภัณฑ์ และน้ำมันรำข้าว ราคาจำหน่ายยังทรงตัว
เกรดแปรรูปผลิตภัณฑ์อาหาร	บาท/กก.	15.00 - 15.50	22.00 - 23.00	22.00 - 23.00		
เกรดผลิตอาหารสัตว์	บาท/กก.	13.00 - 13.75	20.00 - 21.00	20.00 - 21.00		
เกรดสกัดน้ำมัน (สกัดน้ำมันความชื้นไม่เกิน 13%)	บาท/กก.	11.50	17.50 - 18.00	17.50 - 18.00		
น้ำมันถั่วเหลืองบริสุทธิ์						
ชนิดบรรจุถัง (200 ลิตร)	บาท/กก.	29.64 - 31.53	43.50 - 44.94	43.50 - 44.94		
ชนิดบรรจุปีป 13.75 ลิตร	บาท/กก.	35.89 - 36.80	49.22 - 49.65	49.22 - 49.65		
ชนิดบรรจุขวด 1 ลิตร (หน้าโรงงาน)						
ตรางู่น	บาท/ขวด	34.00 - 34.25	45.83 - 46.31	45.83 - 46.31		
ตรากุ๊ก	บาท/ขวด	33.92 - 34.17	45.75 - 46.25	45.75 - 46.25		
ชนิดบรรจุขวด 1 ลิตร (ขายส่ง)						
ตรางู่น	บาท/ขวด	34.25 - 34.67	46.41 - 46.83	46.41 - 46.83		
ตรากุ๊ก	บาท/ขวด	34.25 - 34.58	46.17 - 46.67	46.17 - 46.67		
น้ำมันรำข้าวบริสุทธิ์						
ชนิดบรรจุปีป 13.75 ลิตร	บาท/กก.	34.41 - 34.75	46.65 - 47.20	46.65 - 47.20		
ชนิดบรรจุขวด 1 ลิตร (หน้าโรงงาน)						
ตราคิง	บาท/ขวด	33.42 - 33.65	45.50 - 46.00	45.50 - 46.00		
ตราซิม	บาท/ขวด	32.99 - 33.53	45.42 - 45.92	45.42 - 45.92		
ราคาขายปลีก - ชนิดขวด 1 ลิตร						
น้ำมันถั่วเหลือง						
- ตรางู่น	บาท/ขวด	36.00 - 38.00	49.00 - 49.50	49.00 - 49.50		
- ตรากุ๊ก	บาท/ขวด	35.50 - 38.00	49.00 - 49.50	49.00 - 49.50		
น้ำมันรำข้าวบริสุทธิ์						
- ตราคิง	บาท/ขวด	36.00 - 38.00	49.00 - 49.50	49.00 - 49.50		
- ตราซิม	บาท/ขวด	35.50 - 38.00	49.00 - 49.50	49.00 - 49.50		

ผู้รายงาน.....
 (นางลัดดา บุญมา)

ผู้ตรวจ.....
 (นางอมราพร อินทร์แมน)

รายงานการติดตามภาวะและราคา "วัตถุดิบอาหารสัตว์" ในเขตกรุงเทพมหานคร
ประจำวันที่ 1 กุมภาพันธ์ 2551

Agri_35 รายงาน F:รายงาน สบป.

รายการสินค้า	หน่วย บาท	ปีก่อน วันนี้ 1 ก.พ. 50	ปีนี้ (2551)		+ เพิ่ม - ลด	สถานการณ์
			วันก่อน 30 ม.ค.	วันนี้ 1 ก.พ.		
ปลาป่น						ปลาป่น กากถั่วเหลือง และเมล็ดถั่วเหลือง ราคาจำหน่ายยังทรงตัว สำหรับปลาป่นเกรดกุ้ง ราคา กก.ละ 28.80 บาท
โปรตีนร้อยละ 60 ขึ้นไป กลิ่นเบอร์ 1	กก.	23.50	28.10	28.10		
โปรตีนร้อยละ 60 ลงมา กลิ่นเบอร์ 1	กก.	22.80	27.40	27.40		
โปรตีนร้อยละ 60 ขึ้นไป กลิ่นเบอร์ 2	กก.	21.90	25.50	25.50		
โปรตีนร้อยละ 60 ลงมา กลิ่นเบอร์ 2	กก.	21.10	24.60	24.60		
โปรตีนร้อยละ 60 ขึ้นไป กลิ่นเบอร์ 3	กก.	19.50	24.50	24.50		
โปรตีนร้อยละ 60 ลงมา กลิ่นเบอร์ 3	กก.	18.60	23.60	23.60		
หัวปลา โปรตีนร้อยละ 45 - 51.99	กก.	18.80	25.70	25.70		
ปลาขาย โปรตีนร้อยละ 60	กก.	17.80	23.30	23.30		
กากถั่วเหลือง						
นำเข้า โปรตีนร้อยละ 42-45	กก.	10.20 - 10.30	16.50 - 16.60	16.50 - 16.60		
นำเข้า โปรตีนร้อยละ 46-48	กก.	-	-	-		
ผลิตในประเทศ (เมล็ดในประเทศ)	กก.	11.00 - 11.10	17.25 - 17.75	17.25 - 17.75		
ผลิตในประเทศ (เมล็ดนำเข้า)	กก.	10.60 - 10.70	16.85 - 16.95	16.85 - 16.95		
เมล็ดถั่วเหลือง						
เกรดสกัดน้ำมัน (สกัดน้ำมันความชื้นไม่เกิน 13%)	กก.	11.50	17.50 - 18.00	17.50 - 18.00		

ผู้รายงาน.....

(นางลัดดา บุญมา)

ผู้ตรวจ.....

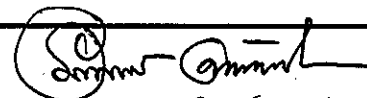
(นางอมราพร อินทร์แมน)

รายงานการตีความภาวะตลาด "ถั่วลิสงและผลิตภัณฑ์" กรุงเทพมหานคร
 ประจำวันที่ 1 กุมภาพันธ์ 2551

รายการ	หน่วย บาท	ราคาขายส่ง			+เพิ่ม -ลดลง	ราคาขายปลีก (บาท/กก.)			+เพิ่ม -ลดลง	สถานการณ์
		ราคาวันนี้ปีก่อน	ราคาวันก่อน	ราคาวันนี้		ราคาวันนี้ปีก่อน	ราคาวันก่อน	ราคาวันนี้		
		1 ก.พ. 50	25 มค. 51	1 ก.พ. 51		1 ก.พ. 50	25 มค. 51	1 ก.พ. 51		
ถั่วลิสงกะเทาะเปลือก										ถั่วลิสงกะเทาะเปลือก
- ชนิดคัดพิเศษ	กก.	38 - 40	50 - 53	48 - 50	-2 ถึง -3	46 - 48	58 - 62	55 - 60	-2 ถึง -3	ราคาลดลง เนื่องจากถั่วรุ่นใหม่มีออก สู่ตลาดเพิ่มขึ้นอย่างต่อเนื่อง ส่วนใหญ่ ทางภาคเหนือ และมีถั่วจากต่างประเทศ ส่งเข้ามาสมทบเพิ่มขึ้นด้วย เช่น ถั่วจาก อินเดีย จีน กัมพูชา เป็นต้น ในส่วนภาวะ ตลาดคลองตัวขึ้นจากช่วงที่ผ่านมา ด้วย ใกล้เทศกาลตรุษจีน สำหรับผลิตภัณฑ์จากถั่วลิสง ราคา ยังคงทรงตัวอยู่ในระดับสูง
- ชนิดคัดธรรมดา	กก.	32 - 35	46 - 48	44 - 45	-2 ถึง -3	40 - 42	52 - 55	50 - 52	-2 ถึง -3	
- ชนิดคละ	กก.	-	40 - 42	40 - 42		-	45 - 46	45 - 46		
กากถั่วลิสงนำเข้า	กก.	-	-	-						
ผลิตภัณฑ์จากถั่วลิสง										
น้ำมันถั่วลิสงดิบ	กก.	-	-	-						
น้ำมันถั่วลิสงบริสุทธิ์										
ชนิดบรรจุปีบ 15 กก.	กก.	58 - 60	73.33 (1,100บาท/ปีบ)	73.33 (1,100บาท/ปีบ)						
ชนิดบรรจุปีบ 5 กก.	กก.	60	74	74						
ชนิดบรรจุปีบ 3 กก.	กก.	-	-	-						
ชนิดบรรจุขวด 2 ลิตร	ขวด	120	150	150		125 - 128	155	155		
ชนิดบรรจุขวด 1 ลิตร (ตราทวงปิ่น)	ขวด	60	75	75		65 - 68	80	80		

F: ถั่วลิสง

ผู้รายงาน...


 (นางอมราพร อินทร์แมน)

รายงานการติดตามภาวะตลาด "ทานตะวันและผลิตภัณฑ์" ในกรุงเทพมหานคร
 ประจำวันที่ 1 กุมภาพันธ์ 2551

Agri_35 รายงาน F:รายงาน สดป.

รายการสินค้า	หน่วย	ปีก่อน	ปีนี้ (2551)		+ เพิ่ม - ลด	สถานการณ์
		วันนี้ 1 ก.พ. 50	วันก่อน 30 ม.ค. 51	วันนี้ 1 ก.พ. 51		
ราคาขายส่ง						ทานตะวัน และผลิตภัณฑ์ ราคาจำหน่ายยังทรงตัว ผู้รายงาน..... (นางลัดดา บุญมา) ผู้ตรวจ..... (นางอมราพร อินทร์แมน)
เมล็ดทานตะวัน						
ราคาที่จุดรับซื้อ ณ แหล่งผลิต	บาท/กก.	12.60 - 12.70	18.50 - 19.50	18.50 - 19.50		
ราคาที่โรงงานหีบรับซื้อหน้าโรงงาน	บาท/กก.	12.90 - 13.00	18.90 - 19.90	18.90 - 19.90		
กากทานตะวัน (ผลิตภายในประเทศ)	บาท/กก.	-				
น้ำมันทานตะวันสำเร็จรูป	บาท/หีบ	525 - 535	625 - 635	625 - 635		
ราคาที่โรงงานกลั่นขายส่งถึงชีพั่ว						
ชนิดบรรจุขวด (12 ขวด/หีบ)						
ตราถูก (น้ำมันในประเทศ)	บาท/ขวด	43.75 - 44.17	52.50 - 52.92	52.50 - 52.92		
ตราซิม (น้ำมันในประเทศ)	บาท/ขวด	44.05 - 44.58	52.08 - 52.67	52.08 - 52.67		
ราคาขายปลีก						
ชนิดบรรจุขวด (12 ขวด/หีบ)						
ตราถูก (น้ำมันในประเทศ)	บาท/ขวด	45.00 - 46.50	55.00 - 57.00	55.00 - 57.00		
ตราซิม (น้ำมันในประเทศ)	บาท/ขวด	45.50 - 46.50	55.00 - 57.00	55.00 - 57.00		

รายงานการติดตามภาวะตลาด "ละหุ่ง" ในกรุงเทพมหานคร
 ประจำวันที่ 1 กุมภาพันธ์ 2551

บาท/ก.ก.

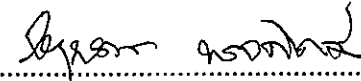
รายการ	ราคาขายส่ง			+เพิ่ม -ลด	สถานการณ์
	ปีก่อน 1 ก.พ.50	วันก่อน 25 ม.ค.51	วันนี้ 1 ก.พ.51		
ละหุ่ง ละหุ่ง (กระเพาะเปลือก)	13.00	13.00	13.00		ละหุ่ง ระดับราคาทรงตัว ผู้รายงาน..... <i>กฤษณา พลศักดิ์</i> (นางกฤษณา พลศักดิ์) ผู้ตรวจ..... <i>ประทุม กษมาประพทธิ</i> (นางประทุม กษมาประพทธิ)

รายงานการติดตามภาวะตลาด "งา" ในกรุงเทพมหานคร
ประจำวันที่ 1 กุมภาพันธ์ 2551


บาท/ก.ก.

รายการ	ราคาขายส่ง			+เพิ่ม -ลด	ราคาขายปลีก			+เพิ่ม -ลด	สถานการณ์
	ปีก่อน วันนี้ 1 ก.พ.50	ปีนี้ (2551)			ปีก่อน วันนี้ 1 ก.พ.50	ปีนี้ (2551)			
		วันก่อน 25 ม.ค.	วันนี้ 1 ก.พ.			วันก่อน 25 ม.ค.	วันนี้ 1 ก.พ.		
งาเกษตร	25-27	50-52	50-52						
งาดำ	27-28	56-58	56-58		55-56	78-80	78-80		
งาขาวเมล็ดใหญ่	-	-	-		52-54	68-70	74-75	+5 ถึง 6	

งาขาว ราคาปรับตัวสูงขึ้น เนื่องจาก
ผลผลิตมีปริมาณออกสู่ตลาดน้อย

ผู้รายงาน..... 

(นางกฤษฎณา พลศักดิ์)

ผู้ตรวจ..... 

(นางประชুম กษมาประพฤทธิ์)

รายงานการติดตามภาวะตลาด "กระสอบ" ในกรุงเทพมหานคร
ประจำวันที่ 1 กุมภาพันธ์ 2551

บาท/ใบ

รายการ	ราคาขายส่ง			+เพิ่ม -ลด	ภาวะการค้า
	ปีก่อน 1 ก.พ.50	วันก่อน 25 ม.ค.51	วันนี้ 1 ก.พ.51		
กระสอบ (ขนาด 29 นิ้ว x 43 นิ้ว)					กระสอบ ภาวะการซื้อขายโดยทั่วไป ระดับ ราคาทรงตัว
กระสอบใหม่	36.00-36.50	34.25-35.50	34.25-35.50		
กระสอบใช้แล้วไม่มีตรา	26.50-27.25	25.70-26.75	25.70-26.75		
กระสอบใช้แล้วมีตรา	18.00-21.00	17.50-20.50	17.50-20.50		
กระสอบใหม่ 50 กก. (ไม่มีตรา)	21.00-22.45	21.00-22.45	21.00-22.45		
					ผู้รายงาน..... <i>สุภาวดี พงษ์ศักดิ์</i> (นางกฤษณา พงษ์ศักดิ์)
					ผู้ตรวจ..... <i>ประทุม กษมาประพุก</i> (นางประทุม กษมาประพุก)

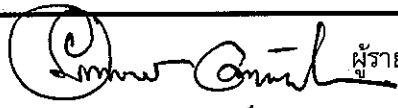
รายงานการติดตามภาวะและราคา "สุกร" ในตลาดกรุงเทพมหานคร

วันที่ 1 กุมภาพันธ์ 2551

หน่วย : บาท/ตัว/กก.

รายการ	ราคาขายส่ง			+เพิ่ม -ลดลง	ราคาขายปลีก			+เพิ่ม -ลดลง	ภาวะการค้า
	ราคาวันนี้ปีก่อน	ราคาวันก่อน	ราคาวันนี้		ราคาวันนี้ปีก่อน	ราคาวันก่อน	ราคาวันนี้		
	1 ก.พ. 50	31 ม.ค. 51	1 ก.พ. 51		1 ก.พ. 50	31 ม.ค. 51	1 ก.พ. 51		
สุกร									ลูกสุกร สุกรมีชีวิต และสุกรชำแหละ ราคาทรงตัวอยู่ในระดับสูง และมี แนวโน้มจะปรับตัวสูงขึ้นอีกในช่วงต่อไป ตามภาวะตลาด ซึ่งเป็นผลจากความ ต้องการใช้ในช่วงเทศกาลตรุษจีน อีกทั้ง ลูกสุกร และสุกรมีชีวิต มีปริมาณน้อยใน ระยะนี้ด้วย
ลูกสุกร ทัวไป (นน. 12 กก./ตัว)	600	1,300	1,300						
ลูกสุกร ซี.พี. (นน. 16 กก./ตัว)	800	1,500	1,500						
สุกรมีชีวิต ทัวไป	30.00 - 31.00	55.00 - 57.00	55.00 - 57.00						
สุกรมีชีวิต ฟาร์ม	31.00 - 32.00	57.00 - 58.00	57.00 - 58.00						
สุกรชำแหละ ทัวไป	38.00 - 39.00	68.00 - 69.00	68.00 - 69.00						
สุกรชำแหละ ฟาร์ม	39.00 - 40.00	69.00 - 70.00	69.00 - 70.00						
สุกรชำแหละ เนื้อสัน - สันใน	76 - 77	100 - 101	100 - 101		85 - 90	110 - 120	110 - 120		
- สันนอก	70 - 72	99 - 100	99 - 100		80 - 85	110 - 120	110 - 120		
เนื้อแดง - ตะโพก	59 - 60	96 - 97	96 - 97		80 - 85	105 - 110	105 - 110		
- ไหล่	52 - 55	92 - 93	92 - 93		78 - 80	105 - 110	105 - 110		
เนื้อสามชั้น	70 - 74	92 - 100	92 - 100		78 - 80	100 - 105	100 - 105		
มันแข็ง	22 - 25	38 - 40	38 - 40		25 - 28	42 - 45	42 - 45		
เศษมัน	13 - 16	25 - 28	25 - 28		14 - 18	35 - 40	35 - 40		
มันเปลว	10 - 11	20 - 22	20 - 22		12 - 13	25 - 30	25 - 30		

F. สุกร/สัดำ


ผู้รายงาน
(นางอมราพร อินทร์แมน)

หมายเหตุ : ราคาขายส่งเนื้อสันใน - มันเปลว ใช้เพื่อศึกษาวิเคราะห์ที่ไม่สมควรเผยแพร่

ฝ่ายติดตามและประเมินภาวะตลาดสินค้าเกษตร สำนักส่งเสริมการค้าสินค้าเกษตร โทร. 02-5475400

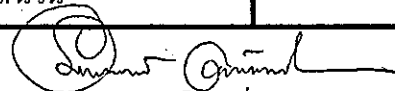
รายงานการติดตามภาวะและราคา "โค - กระบือ" ในตลาดกรุงเทพมหานคร

วันที่ 1 กุมภาพันธ์ 2551

บาท : ก.ก.

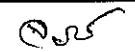
รายการ	ราคาขายส่ง			+ เพิ่ม - ลดลง	ราคาขายปลีก			+ เพิ่ม - ลดลง	ภาวะการค้า
	ปีก่อน	วันก่อน	วันนี้		ปีก่อน	วันก่อน	วันนี้		
	1 ก.พ. 50	25 ม.ค. 51	1 ก.พ. 51		1 ก.พ. 50	25 ม.ค. 51	1 ก.พ. 51		
โค									เนื้อโคและเนื้อกระบือ ราคาทรงตัวอยู่ในเกณฑ์สูง
โคมีชีวิต	52 - 53	52 - 53	52 - 53						
เนื้อโคติดกระดูก	95 - 97	95 - 97	95 - 97						
เนื้อโคเราะกระดูกขาหน้า	105 - 107	105 - 107	105 - 107						
เนื้อโคเราะกระดูกขาหลัง	109 - 110	109 - 110	109 - 110						
เนื้อโคธรรมดา				115 - 120	115 - 120	115 - 120			
เนื้อโคสันนอก - สะโพก				125 - 130	125 - 130	125 - 130			
เนื้อโคสันใน				180 - 190	180 - 190	180 - 190			
กระบือ									
กระบือมีชีวิต	50 - 51	50 - 51	50 - 51						
เนื้อกระบือติดกระดูก	93 - 95	93 - 95	93 - 95						
เนื้อกระบือเราะกระดูกขาหน้า	103 - 105	103 - 105	103 - 105						
เนื้อกระบือเราะกระดูกขาหลัง	105 - 107	105 - 107	105 - 107						
เนื้อกระบือธรรมดา				115 - 120	115 - 120	115 - 120			
เนื้อกระบือสันนอก-สะโพก				125 - 130	125 - 130	125 - 130			
เนื้อกระบือสันใน				180 - 190	180 - 190	180 - 190			

ผู้ตรวจ.....



(นางอมราพร อินทร์แมน)

ผู้รายงาน.....



(นางจริย์ สมชีพ)

รายงานการติดตามภาวะและราคา "ไก่เนื้อ" ในตลาดกรุงเทพมหานคร

วันที่ 1 กุมภาพันธ์ 2551

บาท : ก.ก.

รายการ	ราคาขายส่ง			+ เพิ่ม - ลดลง	ราคาขายปลีก			+ เพิ่ม - ลดลง	ภาวะการค้า
	ปีก่อน 1 ก.พ. 50	วันก่อน 28 ม.ค. 51	วันนี้ 1 ก.พ. 51		ปีก่อน 1 ก.พ. 50	วันก่อน 28 ม.ค. 51	วันนี้ 1 ก.พ. 51		
ลูกไก่									ลูกไก่ ไก่มีชีวิต และ ไก่สดทั้งตัว ราคาทรงตัว
ลูกไก่ไข่ (ตัว)	14 - 15	7 - 8	7 - 8						
ลูกไก่เนื้อ (ทั่วไป) (ตัว)	6.00	12.00	12.00						
ลูกไก่เนื้อ (ซี.พี.) (ตัว)	6.00 - 6.50	12.00 - 12.50	12.00 - 12.50						
ไก่มีชีวิต (หน้าโรงฆ่า กทม.)									
ไก่มีชีวิต (ทั่วไป)	21 - 22	34 - 35	34 - 35						
ไก่มีชีวิต (ซี.พี.)	20	35	35						
ไก่สดทั้งตัว									
ไก่สดทั้งตัว (รวมเครื่องใน)	30 - 32	44 - 45	44 - 45		45 - 46	55 - 56	55 - 56		
ไก่สดทั้งตัว(ไม่รวมเครื่องใน)					50 - 52	58 - 60	58 - 60		
ไก่สดชำแหละ									
เนื้อสันใน					62 - 68	84 - 85	84 - 85		
เนื้ออก (เนื้อล้วน)					58 - 60	84 - 85	84 - 85		
น่อง สะโพก					48 - 50	58 - 62	58 - 62		
ปีก ทั้งปีก (ปีกเต็ม)					55 - 56	65 - 70	65 - 70		
ปีกบน					55 - 56	65 - 70	65 - 70		
เครื่องใน					60 - 62	60 - 65	60 - 65		
หนัง					28 - 30	30 - 35	30 - 35		
แข้ง ขา ตีน					40 - 45	50 - 52	50 - 52		
โครงกระดูก					19 - 20	20 - 23	20 - 23		

ผู้ตรวจ... 
(นางอมราพร อินทร์แมน)

ผู้รายงาน... 
(นางจริย์ สมชีพ)

รายงานการติดตามภาวะและราคา "ไข่" ในตลาดกรุงเทพมหานคร

วันที่ 1 กุมภาพันธ์ 2551

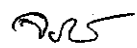
บาท : ฟอง

รายการ	ราคาขายส่ง			+ เพิ่ม - ลดลง	ราคาขายปลีก			+ เพิ่ม - ลดลง	ภาวะการค้า
	ปีก่อน	วันก่อน	วันนี้		ปีก่อน	วันก่อน	วันนี้		
	1 ก.พ. 50	25 ม.ค. 51	1 ก.พ. 51		1 ก.พ. 50	25 ม.ค. 51	1 ก.พ. 51		
ไข่เป็ดสด คณะ ณ แหล่งผลิต	3.00	2.80	2.80						ไข่ไก่ คณะ หน้าฟาร์ม และ ไข่ไก่คัดเบอร์ ราคาสูงขึ้น เนื่องจากไข่ไก่มีราคาอยู่ในเกณฑ์ต่ำ ผู้เลี้ยงประสบภาวะไม่คุ้มทุน ส่งผลให้ราคาขายส่งและขายปลีกปรับราคาสูงขึ้นตาม
ไข่เป็ด ใหญ่	3.30 - 3.40	3.10 - 3.20	3.10 - 3.20		3.60 - 3.70	3.40 - 3.50	3.40 - 3.50		
ไข่เป็ด กลาง	3.10 - 3.20	2.90 - 3.00	2.90 - 3.00		3.30 - 3.40	3.10 - 3.20	3.10 - 3.20		
ไข่เป็ด เล็ก	2.90 - 3.00	2.70 - 2.80	2.70 - 2.80		3.10 - 3.20	2.90 - 3.00	2.90 - 3.00		
ไข่เป็ดเค็ม ใหญ่	4.00 - 4.10	3.80 - 3.90	3.80 - 3.90		5.00 - 5.50	4.50 - 5.00	4.50 - 5.00		
ไข่เป็ดเค็ม กลาง	3.70 - 3.80	3.50 - 3.60	3.50 - 3.60		4.50 - 5.00	4.00 - 4.50	4.00 - 4.50		
ไข่ไก่สด คณะ ณ แหล่งผลิต	1.80	1.90	2.00	+ 0.10					
ไข่ไก่ เบอร์ 0	2.20 - 2.30	2.40 - 2.50	2.50 - 2.60	+ 0.10	2.70 - 2.80	2.80 - 2.90	2.90 - 3.00	+ 0.10	
ไข่ไก่ เบอร์ 1	2.10 - 2.20	2.20 - 2.30	2.30 - 2.40	+ 0.10	2.40 - 2.50	2.50 - 2.60	2.60 - 2.70	+ 0.10	
ไข่ไก่ เบอร์ 2	2.00 - 2.10	2.10 - 2.20	2.20 - 2.30	+ 0.10	2.30 - 2.40	2.40 - 2.50	2.50 - 2.60	+ 0.10	
ไข่ไก่ เบอร์ 3	1.90 - 2.00	2.00 - 2.10	2.10 - 2.20	+ 0.10	2.10 - 2.20	2.30 - 2.40	2.40 - 2.50	+ 0.10	
ไข่ไก่ เบอร์ 4	1.80 - 1.90	1.90 - 2.00	2.00 - 2.10	+ 0.10	2.00 - 2.10	2.10 - 2.20	2.20 - 2.30	+ 0.10	
ไข่ไก่ เบอร์ 5	1.70 - 1.80	1.80 - 1.90	1.90 - 2.00	+ 0.10	1.90 - 2.00	2.00 - 2.10	2.10 - 2.20	+ 0.10	

ผู้ตรวจ.....


 (นางอมราพร อินทร์แมน)

ผู้รายงาน.....


 (นางจรรย์ย์ สมชีพ)

รายงานการติดตามภาวะและราคา "สัตว์น้ำ" ในตลาดกรุงเทพมหานคร
 ประจำวันที่ 1 กุมภาพันธ์ 2551

บาท : ก.ก.

รายการ	ราคาขายส่ง			+ เพิ่ม - ลดลง	ราคาขายปลีกตลาด กทม.			+ เพิ่ม - ลดลง	ภาวะการค้า
	ปีก่อน 1 ก.พ. 50	วันก่อน 31 ม.ค. 51	วันนี้ 1 ก.พ. 51		ปีก่อน 1 ก.พ. 50	วันก่อน 31 ม.ค. 51	วันนี้ 1 ก.พ. 51		
กุ้งขาว	ตลาดกลางสมุทรสาคร							สัตว์น้ำ ราคาขายส่งสัตว์น้ำขององค์การ สะพานปลาเปลี่ยนแปลงตามปริมาณ และ คุณภาพของสินค้าที่ส่งเข้าตลาด	
- (40 ตัว/กก.)	165	155	155		220 - 240	200 - 220	200 - 220		
- (50 ตัว/กก.)	130	140	140		190 - 210	170 - 180	170 - 180		
- (60 ตัว/กก.)	115	115	115		160 - 170	150 - 160	150 - 160		
- (70 ตัว/กก.)	110	110	105	- 5	145 - 150	140 - 150	140 - 150		
- (80 ตัว/กก.)	100	100	100		140 - 145	130 - 140	130 - 140		
	องค์การสะพานปลา								
กุ้งก้ามกราม (กลาง)									
- (บ่อเลี้ยงไทย 15-16 ตัว/กก.)	200 - 280	160 - 190	160 - 190		240 - 300	240 - 260	240 - 260		
ปลาหมึกกล้วยคละ	50 - 80	70 - 85	70 - 80	- 5	110 - 130	120 - 130	120 - 130		
ปลาหมึกกระดองคละ	60 - 90	90 - 100	90 - 100		110 - 130	120 - 130	120 - 130		
หอยแครงคละ	25 - 30	25 - 28	22 - 28	- 3	40 - 55	40 - 55	40 - 55		
หอยลายคละ	35 - 55	40 - 60	40 - 60		70 - 90	70 - 80	70 - 80		
หอยแมลงภู่คละ	10 - 20	15 - 20	15 - 20		30 - 40	30 - 35	30 - 35		
ปลาทุสด (9-12 ตัว/กก.)	40 - 55	40 - 50	40 - 50		50 - 80	50 - 70	50 - 70		
ปลาช่อน	60 - 80	80 - 90	80 - 90		100 - 120	100 - 120	100 - 120		
ปลาตูก (บึกอูย)	20 - 40	30 - 35	30 - 35		50 - 55	45 - 50	45 - 50		
ปลานิล	28 - 35	25 - 35	25 - 35		35 - 55	40 - 55	40 - 55		

ผู้ตรวจ.....

(นางอมราพร อินทร์แมน)

ผู้รายงาน.....

(นางจริย์ สมชีพ)

รายงานการติดตามภาวะตลาด ยางพารา

ประจำวันที่ 1 กุมภาพันธ์ 2551

รายการ	หน่วย บาท	วันนี้ปีก่อน	ราคาก่อน	ราคาวันนี้	+ เพิ่มขึ้น	ภาวะการค้า	
		1 กพ.50	31 ม.ค. 51	1 กพ. 51	- ลดลง		
ยางแผ่นดิบชั้น 3							
ราคาเกษตรกรขายได้							
- จ.สุราษฎร์ธานี	กก.	74.40	79.30	79.60	+0.30	ยางพารา ราคาปรับตัวสูงขึ้น เนื่องจากผู้ประกอบการส่วนใหญ่ภายในประเทศ จะเร่งรับซื้อเพื่อเก็บสต็อกก่อนปิดช่วงเทศกาลตรุษจีน	
- จ.สงขลา	กก.	74.15	79.25	79.90	+0.65		
- จ.นครศรีธรรมราช	กก.	73.50	79.15	79.85	+0.70		
ราคาตลาดกลาง							
- จ.สุราษฎร์ธานี	กก.	75.51	81.30	82.03	+0.73		
- จ.สงขลา	กก.	75.50	80.97	82.09	+1.12		
- จ.นครศรีธรรมราช	กก.	76.05	81.45	82.03	+0.58		
ยางแผ่นรมควันชั้น 3							
ราคา FOB ชั้น 3 กรุงเทพ	กก.	82.35	87.30	88.20	+0.90		

ผู้รายงาน.....



(นางสาวพลิกา สุวรรณลักษณ์)

รายงานการติดตามภาวะตลาดสินค้าในกรุงเทพมหานคร
 ประจำวันที่ 1 กุมภาพันธ์ 2551 สิบเวลา 9.00 - 12.00 น.

หน่วย : บาท/กก.

ลำดับ ที่	รายการ	ราคาขายส่ง (ตลาดปากคลอง)				ราคาขายปลีก (ตลาดทั่วไป)								สถานการณ์
		คณะ			เปลี่ยนแปลง	คณะ			เปลี่ยนแปลง	กิต			เปลี่ยนแปลง	
		วันนี้ก่อน	วันก่อน	วันนี้		วันนี้ก่อน	วันก่อน	วันนี้		วันนี้ก่อน	วันก่อน	วันนี้		
		1 กพ.50	31 มค.51	1 กพ.51	+เพิ่ม -ลด	1 กพ.50	31 มค.51	1 กพ.51	+เพิ่ม -ลด	1กพ.50	31 มค.51	1 กพ.51	+เพิ่ม -ลด	
ผักใบ														
1	ผักคะน้า	14-16	12-16	12-16		20-22	20-25	20-25		25-30	28-30	28-30		ผักชีและมะเขือเจ้าพระยา ราคาอ่อนตัวลง เนื่องจากผลผลิตรุ่นใหม่จากนครปฐมและราชบุรีเริ่มทยอย ออกสู่ตลาดเพิ่มมากขึ้น
2	ผักบุ้งจีน	12-15	15-20	15-20		18-20	20-25	20-25		22-25	28-30	28-30		
3	ผักกวางตุ้ง	12-16	6-10	6-10		18-20	12-15	12-15		22-25	18-20	18-20		
4	ผักกาดหอม	8-10	15-20	15-20		12-15	20-25	20-25		16-18	30-35	30-35		
5	ผักกาดขาวปลี	4-6	12-14	12-14		10-12	20-25	20-25		15-18	28-30	28-30		
6	กะหล่ำปลี	6-8	8-10	8-10		12-15	15-16	15-16		18-20	18-20	18-20		
7	ผักชี*	30-35	60-70	50-60	-10	3-4	8-9	7-8	-1	5-6	10-11	9-10	-1	
8	ต้นหอม*	15-20	30-35	30-35		3-4	4-5	4-5		5-6	6-7	6-7		
9	ชี้น้อย*	15-20	15-20	15-20		3-4	3-4	3-4		5-6	5-6	5-6		
ผักผล														
1	มะระจีน	20-25	18-24	18-24		24-26	22-25	22-25		28-30	28-30	28-30		ผักชีและมะเขือเจ้าพระยา ราคาอ่อนตัวลง เนื่องจากผลผลิตรุ่นใหม่จากนครปฐมและราชบุรีเริ่มทยอย ออกสู่ตลาดเพิ่มมากขึ้น
2	มะเขือเทศสีดา	12-18	8-10	8-10		18-20	12-15	12-15		25-30	20-25	20-25		
3	มะเขือเทศผลใหญ่	10-12	6-8	6-8		15-20	12-15	12-15		22-25	18-22	18-22		
4	มะเขือเจ้าพระยา	18-20	14-20	12-18	-2	25-30	20-25	20-25						
5	ถั่วฝักยาว	30-38	18-25	18-25		35-40	20-25	20-25		45-50	30-35	30-35		
6	แตงกวา	18-20	10-15	10-15		25-28	15-18	15-18		30-35	20-25	20-25		
7	ฟักเขียว	6-9	8-12	8-12		10-12	12-14	12-14		15-20	15-20	15-20		
8	พริกสดชี้ฟ้า*	30-35	15-20	15-20		4-5	3-4	3-4						
9	พริกชี้หนู (จินดา)*	25-30	25-30	25-30		4-5	4-5	4-5						
10	มะนาวแป้น (เบอร์ 1-2)/ผล	2.30-2.80	1.30-1.70	1.30-1.70		2.75-3.00	1.75-2.00	1.75-2.00						
	(เบอร์ 3-4)/ผล	1.50-2.00	0.70-1.00	0.70-1.00		2.00-2.50	1.00-1.50	1.00-1.50						
ผักหัว														
1	กะหล่ำดอก	10-14	10-15	10-15		18-20	18-20	18-20		22-25	22-25	22-25		(ผู้รายงาน) (นางสกุรรัตน์ จันทร์ประทีป)
2	หัวผักกาด	6-8	8-12	8-12		12-14	12-15	12-15		15-18	20-25	20-25		
ผักน้ำ														
1	ผักกะเฉด** (1 กำ)	24-25	13-18	13-18		30-35	20-25	20-25						(ผู้ตรวจ) (นางสาวผลิกา สุวรรณลักษณ์)
2	ผักบุ้งไทย** (10 กำ)	50-60	60-70	60-70		7-8	7-8	7-8						
อื่น ๆ														
1	หน่อไม้ฝรั่ง	48-50	50-60	50-60		55-60	65-70	65-70		62-65	75-80	75-80		
2	ข้าวโพดฝักอ่อน	24-26	24-28	24-28		30-35	30-35	30-35						

หมายเหตุ * ราคาขายปลีก หน่วย : บาท/ขีด

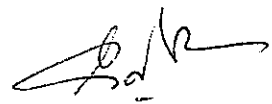
**ราคาขายปลีก หน่วย : บาท/กำ

รายงานการติดตามภาวะตลาด"จิง" ในกรุงเทพมหานคร

ประจำวันที่ 1 กุมภาพันธ์ 2551

รายการ	หน่วย บาท	ราคาขายส่ง			+ เพิ่มขึ้น - ลดลง	ราคาขายปลีก			+ เพิ่มขึ้น - ลดลง	ภาวะการค้า
		ปีก่อน 1 กพ. 50	วันก่อน 25 ม.ค. 51	วันนี้ 1 กพ. 51		ปีก่อน 1 กพ. 50	วันก่อน 25 ม.ค. 51	วันนี้ 1 กพ. 51		
จิงอ่อน	กก.	-	17 - 20	17 - 20		-	25 - 30	25 - 30		ราคาจำหน่ายทรงตัว ไม่เปลี่ยนแปลง
จิงแก่ (คละ)	กก.	20 - 30	20 - 25	20 - 25		30 - 35	30 - 35	30 - 35		

ผู้รายงาน


(นางสาวผลิกา สุวรรณลักษณ์)

รายงานการติดตามภาวะตลาด "ผลไม้" ในกรุงเทพมหานคร

ประจำวันที่ 1 กุมภาพันธ์ 2551

รายการ	หน่วย บาท	ราคาขายส่ง			+ เพิ่มขึ้น - ลดลง	ราคาขายปลีก			+ เพิ่มขึ้น - ลดลง	ภาวะการค้า
		ปีก่อน 1 กพ. 50	วันก่อน 25 ม.ค.51	วันนี้ 1 กพ. 51		ปีก่อน 1 กพ.50	วันก่อน 25 ม.ค.51	วันนี้ 1 กพ.51		
1. ส้มเขียวหวาน										ราคาจำหน่ายทรงตัว ไม่เปลี่ยนแปลง
เบอร์ 6	กก.	16 - 22	18 - 22	18 - 22		25 - 30	32 - 35	32 - 35		
เบอร์ 5	กก.	11 - 14	14 - 16	14 - 16		18 - 22	25 - 30	25 - 30		
เบอร์ 4	กก.	8 - 10	10 - 12	10 - 12		15 - 17	20 - 22	20 - 22		
2. ส้มโอ										
พันธุ์ทองดี ใหญ่	ผล	30 - 35	25 - 30	25 - 30		35 - 40	30 - 35	30 - 35		
พันธุ์ทองดี เล็ก	ผล	20 - 25	18 - 20	18 - 20		25 - 30	20 - 25	20 - 25		
3. มะละกอแขกดำ	กก.	15 - 17	18 - 25	18 - 25		20 - 25	25 - 30	25 - 30		
4. แดงโมพันธุ์กินรี	กก.	12 - 13	13 - 14	13 - 14		15 - 20	18 - 20	18 - 20		
5. กล้วยหอมทอง(ใหญ่)	ผล.	2.00 - 2.50	2.00 - 2.50	2.00 - 2.50		2.50 - 3.00	2.50 - 3.00	2.50 - 3.00		
6. กล้วยน้ำว้า	หวี	15 - 18	15 - 20	15 - 20		18 - 25	18 - 25	18 - 25		
7. กล้วยไข่ (ใหญ่)	หวี	20 - 22	16 - 20	16 - 20		22 - 28	25 - 30	25 - 30		
กล้วยไข่ (กลาง)	หวี	14 - 18	12 - 15	12 - 15		15 - 20	18 - 20	18 - 20		
8. ฝรั่ง สาลี (คละ)	กก.	12 - 13	15 - 18	15 - 18		15 - 18	18 - 20	18 - 20		
ฝรั่ง (คัด)	กก.	18 - 20	20 - 22	20 - 22		20 - 25	22 - 25	22 - 25		
9. สับปะรดศรีราชา										
เบอร์ 1	กก.	7.00 - 8.00	10.00 - 12.00	10.00 - 12.00		14 - 15	15 - 17	15 - 17		
เบอร์ 2	กก.	6.00 - 7.00	8.00 - 9.00	8.00 - 9.00		12 - 13	13 - 14	13 - 14		
เบอร์ 3	กก.	5.00 - 6.00	6.00 - 7.00	6.00 - 7.00		10 - 12	10 - 12	10 - 12		

รายการ	หน่วย บาท	ราคาขายส่ง			+ เพิ่มขึ้น	ราคาขายปลีก			+ เพิ่มขึ้น	ภาวะการค้า
		ปีก่อน 1 กพ. 50	วันก่อน 25 ม.ค.51	วันนี้ 1 กพ. 51	- ลดลง	ปีก่อน 1 กพ.50	วันก่อน 25 ม.ค.51	วันนี้ 1 กพ. 51	- ลดลง	
10. องุ่นพันธุ์ไวท์มะละกา (เบอร์ยอด)	กก.	38 - 45	55 - 58	55 - 58		50 - 60	70 - 75	70 - 75		
11. มะม่วงน้ำดอกไม้ (เบอร์ 0)	กก.	-	45 - 50	45 - 50		-	50 - 55	50 - 55		
(เบอร์ 1)	กก.	-	32 - 35	32 - 35		-	40 - 45	40 - 45		

ผู้รายงาน



(นางสาวผลิกา สุวรรณลักษณ์)