

ภาวะตลาดสินค้าข้าว ประจำวันที่ 21 พฤษภาคม 2551

ชนิด	สัปดาห์ก่อน ต่ำ-สูง	วันนี้อย่างก่อน 21 พ.ค.50	วันก่อน 20 พ.ค.51	วันนี้ 21 พ.ค.51	เปรียบเทียบ วันนี้/วันก่อน
ข้าวเปลือกเจ้านาปรัง ความชื้นไม่เกิน 15 % ปี 2551					
จังหวัดนครสวรรค์	12.00-13.50	6.10-6.20	13.10-13.50		
จังหวัดพิษณุโลก	12.00-14.00	6.20-6.40	14.00-14.50	14.00-14.50	
จังหวัดสุพรรณบุรี	12.50-13.50	6.10-6.20	13.00-13.50	13.00-13.50	
จังหวัดปทุมธานี	12.50-13.50	6.10-6.20	13.00-13.50	13.00-13.50	
ข้าวเปลือกหอมมะลิ ปี 2550/51 (ราคารับจำนำ ปี 2550/51 9,000 - 9300 บาท/ตัน สีได้ตันข้าว 36-42 กรัม)					
(สีได้ตันข้าว 36 กรัม)					
จังหวัดอุดรธานี	16.40-18.00	9.00-9.20	16.40-16.60	16.40-16.60	
จังหวัดสุรินทร์	17.50-18.10	8.70-8.80	17.50-17.60	17.50-17.60	
ข้าวเปลือกหอมจังหวัด ปี 2550/51 (ราคารับจำนำ ปี 2550/51 7,500-7,800 บาท/ตัน สีได้ตันข้าว 34-40 กรัม)					
จังหวัด	13.00-14.50		13.00-13.50	13.00-13.50	
ข้าวเปลือกหอมปทุมธำนีนานาปรัง ความชื้นไม่เกิน 15 % ปี 2551					
จังหวัดสุพรรณบุรี	13.00-14.00	6.30-6.50	13.50-14.00	13.50-14.00	
ข้าวเปลือกเหนียวเมล็ดยาว ปี 2550/51 (ราคารับจำนำ ปี 2550/51 8,100 บาท/ตัน)					
จังหวัดอุดรธานี	9.80-10.00	12.00-12.30	9.80-10.00	9.80-10.00	
ข้าวสาร					
ข้าวขาว 100% ชั้น 2 (ใหม่)	25.50-27.55	10.60-10.65	25.95-26.00	25.50-25.55	- 0.45
ข้าวขาว 5% (ใหม่)	24.50-27.05	10.25-10.30	25.45-25.50	25.00-25.05	- 0.45
ปลายข้าว เอ.วัน .เลิศ (ใหม่)	19.50-20.55	7.75-7.80	20.50-20.55	19.00-19.05	- 1.50
ข้าวนึ่ง 100%	28.00-30.00	10.60-10.65	29.50-29.55	29.50-29.55	
ปลายข้าวนึ่ง เอ.วัน	13.45-13.50	7.35-7.40	13.45-13.50	13.45-13.50	
ข้าวหอมมะลิ 100% ชั้น 2	32.10-33.00	17.80-18.00	32.90-33.00	32.40-32.50	- 0.50
ข้าวใหม่	32.10-33.00	17.00-17.20	32.90-33.00	32.40-32.50	- 0.50
ปลายข้าวหอมมะลิ	20.00-22.05	9.10-9.20	22.00-22.05	20.00-20.05	- 2.00
ข้าวใหม่	20.00-22.05	9.50-9.55	22.00-22.05	20.00-20.05	- 2.00
ข้าวหอมจังหวัด	30.50-31.10	17.00-17.20	30.50-30.60	28.90-29.00	- 1.60
ข้าวหอมปทุมธานี	27.50-29.00	13.70-13.90	28.95-29.00	26.45-26.50	- 2.50
ข้าวใหม่	27.50-29.00	12.60-12.80	28.95-29.00	26.45-26.50	- 2.50
ปลายข้าวหอมปทุมธานี	19.60-21.05	8.80-8.90	21.00-21.05	19.50-19.55	- 1.50
ข้าวใหม่	19.60-21.05	8.85-8.90	21.00-21.05	19.50-19.55	- 1.50
เหนียว 10% เมล็ดยาว	17.55-17.60	21.20-21.40	17.55-17.60	17.55-17.60	
ปลายข้าวเหนียว เอ.วัน	15.00-15.10	-	15.00-15.10	14.50-14.60	- 0.50
ข้าวใหม่	15.00-15.10	15.80-16.00	15.00-15.10	14.50-14.60	- 0.50
รำข้าวขาว	8.10-8.15	5.30-5.40	8.10-8.15	8.10-8.15	
ข้าวสารขายปลีก					
ข้าวหอมมะลิ	38.00-43.33	24.66-25.33	38.00-43.33	38.00-43.33	
ข้าวขาว 100%	34.00-36.00	16.00-17.33	34.00-36.00	34.00-36.00	
ข้าวเหนียว 10% เมล็ดยาว	19.33-21.33	21.33-22.00	19.33-20.00	19.33-20.00	

สถานการณ์ทั่วไป

- ข้าวเปลือก ปริมาณการซื้อขายมีไม่มากนัก ระดับราคาซื้อขายยังเคลื่อนไหวอยู่ในเกณฑ์สูง

- ปริมาณข้าวเปลือก ปริมาณซื้อขาย ณ ท่าข้าวลาดยาวจังหวัดนครสวรรค์และตลาดกลางสินค้าเกษตร

จังหวัดพิษณุโลก เมื่อวันที่ 20 พฤษภาคม 2551 มีปริมาณ 175 และ 9 เมตริกตัน ตามลำดับ

- ข้าวสาร ราคาข้าวโดยรวมปรับตัวลดลง เนื่องจาก ตลาดต่างประเทศชะลอการรับซื้อ

ประกอบกับ ผู้ส่งออกหลายรายมีสินค้าเพียงพอกับความต้องการบ้างแล้ว ขณะเดียวกัน ผลผลิตที่ออกสู่ตลาดมีปริมาณเพิ่มขึ้น

ข้าวเปลือกภูมิภาค
ประจำวันที่ 19 - 21 พฤษภาคม 2551

ชนิด	สัปดาห์ก่อน ต่ำ-สูง	จันทร์	อังคาร	พุธ	พฤหัสบดี	ศุกร์	สัปดาห์นี้ ต่ำ-สูง
------	------------------------	--------	--------	-----	----------	-------	-----------------------

บาท/1000 กก.

ข้าวเปลือกเจ้านาปรัง ความชื้นไม่เกิน 15 % ปี 2551

จังหวัดนครสวรรค์	12000-13500	13100-13500	13100-13500				13100-13500
จังหวัดพิษณุโลก	12000-14000		14000-14500	14000-14500 ✓			14000-14500
จังหวัดสุพรรณบุรี	12500-13500		13000-13500	13000-13500			13000-13500
จังหวัดปทุมธานี	12500-13500		13000-13500	13000-13500			13000-13500

ข้าวเปลือกหอมมะลิ ปี 2550/51 (สีได้ต้นข้าว 36-42 กรัม)

(สีได้ต้นข้าว 36 กรัม)

จังหวัดอุดรธานี	16400-18000	หยุดวัน	16400-16600	16400-16600 ✓			16400-16600
จังหวัดสุรินทร์	17500-18100		17500-17600	17500-17600 ✓			17500-17600

ข้าวเปลือกหอมจังหวัด ปี 2550/51 (สีได้ต้นข้าว 34-40 กรัม)

(สีต้นข้าว 34 - 40 กรัม)

จังหวัด เพชรบูรณ์ แพร่ ตาก	13000-14500	วิสาขบูชา	13000-13500	13000-13500			13000-13500
----------------------------	-------------	-----------	-------------	-------------	--	--	-------------

ข้าวเปลือกหอมปทุมธานีนาปรัง ความชื้นไม่เกิน 15 % ปี 2551

จังหวัดสุพรรณบุรี	13000-14000		13500-14000	13500-14000			13500-14000
-------------------	-------------	--	-------------	-------------	--	--	-------------

ข้าวเปลือกเหนียวเมล็ดยาว ปี 2550/51

จังหวัดอุดรธานี	9800-10000		9800-10000	9800-10000 ✓			9800-10000
-----------------	------------	--	------------	--------------	--	--	------------

ราคาขายส่งข้าว ผลิตภัณฑ์ และกระสอบป่าน

ในตลาดกรุงเทพมหานคร

ประจำวันที่ 19 - 21 พฤษภาคม 2551

ชนิด	สัปดาห์ก่อน ต่ำ-สูง	จันทร์	อังคาร	พุธ	พฤหัสบดี	ศุกร์	สัปดาห์นี้ ต่ำ-สูง
ขายส่งทั่วไป ความชื้นไม่เกิน 14% เป็นราคาตามตัวอย่างที่ผู้ส่งออกหรือผู้ค้าส่งรับซื้อจากโรงสีหรือซื้อผ่านนายหน้า (หยง) ที่ผู้ส่งออกรับซื้อด้วยเงินสด ไม่รวมกระสอบ (คำนวณราคาซื้อรวมกระสอบป่านชนิดบรรจุ 100 กก.หักด้วยราคากระสอบป่านใช้แล้วหนึ่งครั้ง) ส่งหน้าโรงเก็บข้าวของผู้ซื้อ							
ข้าวขาว 100% ชั้น 1	3000-3005		3000-3005	3000-3005			บาท/100 กก. 3000-3005
ข้าวใหม่	-		-	-			-
ข้าวขาว 100% ชั้น 2	2850-2855		2850-2855	2850-2855			2850-2855
ข้าวใหม่	2550-2755		2595-2600	2550-2555 ↓			2550-2600
ข้าวขาว 100% ชั้น 3	2840-2845	หยุดวัน	2840-2845	2840-2845			2840-2845
ข้าวใหม่	2540-2745		2585-2590	2540-2545			2540-2590
ข้าวขาว 5%	2800-2805		2800-2805	2800-2805			2800-2805
ข้าวใหม่	2450-2705		2545-2550	2500-2505			2500-2550
ข้าวขาว 10%	2795-2800		2795-2800	2795-2800			2795-2800
ข้าวใหม่	2445-2700		2540-2545	2495-2500			2495-2545
ข้าวขาว 15%	-		-	-			-
ข้าวใหม่	2440-2695		2535-2540	2490-2495			2490-2540
ข้าวขาว 25%	-		-	-			-
ข้าวใหม่	2435-2690	วิสาขบูชา	2530-2535	2485-2490			2485-2535
ปลายข้าวขาว เอ.วัน.เลิศ	1950-2055		2050-2055	1900-1905			1900-2055
ข้าวใหม่	1950-2055		2050-2055	1900-1905			1900-2055
ปลายข้าวขาว เอ.วัน.พิเศษ	1940-2045		2040-2045	1890-1895			1890-2045
ข้าวใหม่	1940-2045		2040-2045	1890-1895			1890-2045
ปลายข้าวขาว ซี.วัน*	1355-1425		1420-1425	1320-1325			1320-1425
ข้าวเหนียว กข. 6							
ข้าวใหม่	2045-2050		2045-2050	2045-2050 ✓			2045-2050
ข้าวเหนียว 10% เมล็ดยาว							
ข้าวใหม่	1755-1760		1755-1760	1755-1760			1755-1760
ข้าวเหนียว 10% เมล็ดสั้น							
ข้าวใหม่	1695-1700		1695-1700	1695-1700			1695-1700
ปลายข้าวเหนียว เอ.วัน	1500-1510		1500-1510	1450-1460			1450-1510
ข้าวใหม่	1500-1510		1500-1510	1450-1460			1450-1510
ข้าวหนึ่ง 100%	2800-3000		2950-2955	2950-2955			2950-2955
ข้าวหนึ่ง 5%	2700-2905		2800-2805	2800-2805			2800-2805
ปลายข้าวหนึ่ง เอ.วัน	1345-1350		1345-1350	1345-1350			1345-1350
ข้าวหอมมะลิ							
100% ชั้น 1	3245-3410		3405-3410	3340-3345			3340-3410
ข้าวใหม่	3245-3410		3405-3410	3340-3345			3340-3410
100% ชั้น 2	3210-3300		3290-3300	3240-3250			3240-3300
ข้าวใหม่	3210-3300		3290-3300	3240-3250 ↓			3240-3300
ปลายข้าวหอมมะลิ	2000-2205		2200-2205	2000-2005			2000-2205
ข้าวใหม่	2000-2205		2200-2205	2000-2005			2000-2205
ข้าวหอมจังหวัด							
ข้าวใหม่	3050-3110		3050-3060	2890-2900			2890-3060
ข้าวหอมปทุมธานี	2750-2900		2895-2900	2645-2650			2645-2900
ข้าวใหม่	2750-2900		2895-2900	2645-2650			2645-2900
ปลายข้าวหอมปทุมธานี	1960-2105		2100-2105	1950-1955			1950-2105
ข้าวใหม่	1960-2105		2100-2105	1950-1955			1950-2105

หมายเหตุ* ปลายข้าวขาว ซี.วัน. เป็นราคาที่สืบเพื่อใช้ในการคำนวณอัตราส่งมอบตามโครงการรับจำนำข้าวเปลือก

(19 -21 พฤษภาคม 2551)

ชนิด	สัปดาห์ก่อน ต่ำ-สูง	จันทร์	อังคาร	พุธ	พฤหัสบดี	ศุกร์	สัปดาห์นี้ ต่ำ-สูง
------	------------------------	--------	--------	-----	----------	-------	-----------------------

รำข้าว	ราคาเงินสดไม่รวมกระสอบ ส่งมอบหน้าโรงเก็บข้าวของผู้ซื้อ					บาท/100 กก.
ขาว	810-815		810-815	810-815		810-815
นิ่ง	980-985		980-985	980-985		980-985
สกัด	610-615		610-615	610-615		610-615
กล้อง	90-95		90-95	90-95		90-95

ข้าวสาร

(ขายส่งให้ร้านขายปลีก) บาท/100 กก.

ข้าวสารเจ้า

100% (ข้าวหอม)	3450-3700		3650-3700	3650-3700		3650-3700
ข้าวใหม่	3450-3700	หยุดวัน	3650-3700	3650-3700		3650-3700
100%	2960-3100		3050-3100	3050-3100		3050-3100
ข้าวใหม่	2810-3000		2950-3000	2950-3000		2950-3000
5%	2760-3050		3000-3050	3000-3050		3000-3050
ข้าวใหม่	2660-2950		2900-2950	2900-2950		2900-2950

ข้าวสารเหนียว

สันป่าตอง (เขี้ยวจู)

100% (ใหม่)	2500-2550	วิสาขบูชา	2500-2550	2500-2550		2500-2550
5% (ใหม่)	2100-2150		2100-2150	2100-2150		2100-2150

ข้าวสารเหนียว

10% เมล็ดยาว(ใหม่)	1700-1900		1850-1900	1850-1900		1850-1900
10% เมล็ดสั้น(ใหม่)	1300-1845		1795-1845	1795-1845		1795-1845

ผลิตภัณฑ์ข้าว ราคาเงินสด (กล้องละ 10 กิโลกรัม)

แป้งข้าวเจ้าเหนียว				บาท/3 กล้อง
เจ้าไม่น้ำ(3กล้อง)		895-900	895-900	895-900
เหนียวไม่น้ำ(3กล้อง)		835-840	835-840	835-840

กระสอบป่าน (ทอในประเทศด้วยใยปอ) ขนาด 29 นิ้ว x 43 นิ้ว ราคาเงินสดส่งมอบถึงร้านผู้ซื้อ

				บาท/1 ใบ
ใหม่		33.75-35.00	33.75-35.00	33.75-35.00
ใช้แล้ว -ไม่มีตรา		24.00-26.00	24.00-26.00	24.00-26.00
- มีตรา		17.00-19.00	17.00-19.00	17.00-19.00

ราคาขายปลีกข้าวสารในตลาดกรุงเทพ ฯ
 ประจำวันที่ 19 - 21 พฤษภาคม 2551

บาท/15 กก.

ชนิด	สัปดาห์ก่อน ต่ำ-สูง	จันทร์	อังคาร	พุธ	พฤหัสบดี	ศุกร์	สัปดาห์นี้ ต่ำ-สูง
------	------------------------	--------	--------	-----	----------	-------	-----------------------

100% (ข้าวหอม)

ร้านค้าปลีกทั่วไป	640-650		640-650	640-650			640-650
ข้าวใหม่	570-580		570-580	570-580			570-580

○ ข้าวสารเจ้า 100%

ร้านค้าปลีกทั่วไป	530-540	หยุดวัน	530-540	530-540			530-540
ข้าวใหม่	510-520		510-520	510-520			510-520

ข้าวสารเจ้า 5%

ร้านค้าปลีกทั่วไป	480-490		480-490	480-490			480-490
ข้าวใหม่	460-470	วิสาขบูชา	460-470	460-470			460-470

ข้าวสารเหนียว

สั้นป่าตอง (เขี้ยวงู)

100%	420-430		420-430	420-430			420-430
5%	370-380		370-380	370-380			370-380
10% เมล็ดยาว	290-300		290-300	290-300			290-300
10% เมล็ดสั้น	240-250		240-250	240-250			240-250

กรมการค้าภายใน


สำนักส่งเสริมการค้าสินค้าเกษตร

โทร. 0 2547 5400

สถานการณ์ทั่วไป

- ข้าวเปลือก ปริมาณการซื้อขายมีไม่มากนัก ระดับราคาซื้อขายยังเคลื่อนไหวอยู่ในเกณฑ์สูง
- ข้าวสาร ราคาข้าวโดยรวมปรับตัวลดลง เนื่องจาก ตลาดต่างประเทศชะลอการรับซื้อ

ประกอบกับ ผู้ส่งออกหลายรายมีสินค้าเพียงพอกับความต้องการบ้างแล้ว ขณะเดียวกัน ผลผลิตที่ออกสู่ตลาดมีปริมาณเพิ่มขึ้น


.....
ผู้รายงาน
(นางประทุม กษมาประพทธี)

ข้าวเปลือกหอมมะลิ ปี 2550/51

หน่วย บาท/ตัน

แหล่งราคา	2551	พฤษภาคม 2551																			
	เม.ย.	เฉลี่ย	1	2	6	7	8	12	13	14	15	16	20	21	22	23	26	27	28	29	30
จังหวัดอุดรธานี	18083	17579	18250	18250	18750	18750	18250	17900	17900	16900	16500	16500	16500	16500							
จังหวัดสุรินทร์	18911	20050	20050	19050	18550	18050	18050	18050	17550	17550	17550	17550	17550	17550							
เฉลี่ย	18497	18815	19150	18650	18650	18400	18150	17975	17725	17225	17025	17025	17025	17025							
			ราคารับจำนำ ปี 2550/51 9,000 บาท/ตัน																		

ข้าวเปลือกเหนียว 10 % เมล็ดยาว ปี 2550/51

แหล่งราคา	2551	พฤษภาคม 2551																			
	เม.ย.	เฉลี่ย	1	2	6	7	8	12	13	14	15	16	20	21	22	23	26	27	28	29	30
จังหวัดอุดรธานี	12664	10383	11600	11600	10750	10750	10600	9900	9900	9900	9900	9900	9900	9900							
			ราคารับจำนำ ปี 2550/51 8,100 บาท/ตัน																		

ราคาข้าวสารบรรจุถุงที่ห้างสรรพสินค้าจำหน่าย
ประจำวันที 21 พฤษภาคม 2551

บาท / ถุง

ชนิด	หน่วย	ราคา หน้าถุง	ท็อป	ตั้งอ้วแสง	สหกรณ์กรุงเทพ	เทสโก	บิ๊กซี	คาร์ฟูร์	แมคโคร
ข้าวหอมมะลิ 100%									
บัวทิพย์	5 กก.	230				195			
สุรินทร์ทิพย์	5 กก.	280			232				
หงษ์ทอง (แดง)	5 กก.	250	222	205	204	209	203	210	204
(ใหม่)	5 กก.	280	232	216			218	218	219
มาบุญครอง (แดง)	5 กก.	250	239	226	225	210	220	210	200
มาบุญครอง (เขียว)	5 กก.				205			190	199
เกษตร (แดง)	5 กก.	250	235	216	235		202		
เกษตร (เขียว)	5 กก.	240	229	210	230	205	197	205	199
เบญจรงค์	5 กก.		215			195	184		193
ฉัตรทอง (แดง)	5 กก.	240	240		230		220	222	
ฉัตรอุบล (เหลือง)	5 กก.	210	210	203	203		198	198	199
ฉัตรเพชร	5 กก.		230					207	
แสนดี (ถิ่นสยาม)	5 กก.			216		205		205	
ทุ่งกุลตา	5 กก.	300	269	223	222				240
ปิ่นเงินเพชร	5 กก.	300	229				198	198*	
ไทไท(หอมมะลิอินทรีย์)	5 กก.	300	275	249					
โคโค	5 กก.	200	200						
คอกบัว	5 กก.	230	212			205	200		
เทสโก้(สีทอง)	5 กก.	220				179			
อิมทิพย์ (ถิ่นรี)	5 กก.	250	209		(240)193	205	230		195
เพื่อนไทย	5 กก.								
# ท็อป	5 กก.	220	209						
ช้างทิพย์	4 กก.	180							
ปทุมทอง	5 กก.	200							183
ชามทอง	5 กก.	220	215						
นมรุ่ง	5 กก.	220				195			
ภูรุ่ง	5 กก.								
ศรีเมือง	5 กก.	250	229						
เอโร่(แดง)	5 กก.	250							197
เอโร่(เงิน)	5 กก.	240							187
ส.เขมรราช	5 กก.	280		245					
บัวทอง	5 กก.	220		194			(230)200		189
เก็กฮวย	5 กก.	220			217				
บัณฑิตน้อย	5 กก.	230			198				
ปิ่นเงิน	5 กก.	300	215				185	182	
บิ๊กซี	5 กก.	250					195		
คาร์ฟูร์	5 กก.							169*	
ข้าวหอมมะลิ 5%									
หงษ์ทอง (เขียว)	5 กก.	230	220	194	193		193	188	
แสนดี (หอมทุ่งกุลตา)	5 กก.	240							193
เอโร่	5 กก.	240							187
เบญจรงค์	5 กก.	180							179

ชนิด	หน่วย	ราคา หน้าถุง	ท็อป	ตั้งอ้วเส็ง	สหกรณ์กรุงเทพ	เทสโก้	บิ๊กซี	คาร์ฟูร์	แมคโคร
ข้าวหอมมะลิ 10%									
สุพรรณหงส์ (แดง)	5 กก.	280	222						189
เซฟ	5 กก.	210	209						
หงษ์ทอง (ส้ม)	5 กก.	210	209	189			189		
เกษกร (ม่วง)	5 กก.	230	218	199			188		
# อิมทิพย์ (เขียว)	5 กก.	240	209						
# คุ่มคำ	5 กก.	185				180			
ท็อป	5 กก.								
ข้าวหอมปทุมธานี 100%									
ฉัตร(ม่วง)	5 กก.	195							190
มานูญครอง (ส้ม)	5 กก.	230		211		200	205	200	
ดอกบัว	5 กก.	220				185		185	189
หงษ์ทอง (ส้ม)	5 กก.	240	210	194			194		193
ทสโก้(เทา)	5 กก.	185				180			
ปทุมทิพย์	5 กก.	280					173		
เอโร	5 กก.	230							184
ข้าวผสม (ข้าวหอมมะลิและข้าวขาว)									
แสนดี	5 กก.	220							183
มานูญครอง (ชมพู)	5 กก.	220		204	203			199*	
# ชาวนาไทย	5 กก.	250	215						
# สุพรรณหงส์	5 กก.					170			
# ฉัตร (ส้ม)	5 กก.	230	193	176	177		170		172
# ฉัตรอรุณ(เขียว)	5 กก.	180					160	162	162
# ไวกิ่ง(เขียว)	5 กก.	220							183
เกษกร(เขียวอ่อน)	5 กก.	210							179
TESCO (เขียว)	5 กก.	220				175			
ปิ่นเงิน	5 กก.	250	215				185		179
เอโร	5 กก.	220							177
พระพิรุณ	5 กก.						185		
คาร์ฟูร์	5 กก.							199	
บัวทอง(เขียว)	5 กก.	180					169	170	
บัวทอง(ฟ้า)	5 กก.	200		183			180	180	180
ข้าวหอมมะลิและข้าวมันปู									
ธัญญทิพย์	5 กก.	300	269	223	222				240
ธัญญทิพย์	2 กก.	130	115	89	93				
ดอกมะลิ	2 กก.	90							
ท็อป	2 กก.	90							
เบญจรงค์	5 กก.								
เนเจอร์ โชน	1.4 กก.	150	106						
ข้าวเหนียว									
ธัญญทิพย์	1 กก.	45		44.50					
เทสโก้	5 กก.	180				147			
บัวทิพย์	5 กก.	150				135	133		
แสนดี	5 กก.	180						176.50	167
คาร์ฟูร์	5 กก.							175	
บิ๊กซี	5 กก.	180					153		
เอโร	5 กก.	180							160
ฉัตร	5 กก.						150		149

ชนิด	หน่วย	ราคา หน้าถุง	หือป	ตั้งฮั่วเสง	สหกรณ์กรุงเทพ	เทสโก	บิกซี	คาร์ฟูร์	แมคโคร
ข้าวกล้องหอมมะลิ 100 %									
คุ่มค่า	5 กก.	160							
เทสโก้	5 กก.	200							
เบญจรงค์	2 กก.	70		68					
ดอกบัว	2 กก.								
เนเจอร์โฮชน	1.4 กก.	150	112						
กฟผ	2 กก.	60	55						
# เกรทฮาเวสต์	2 กก.	150							
ฉัตร	2 กก.	100							
มานูญครอง	2 กก.	110	105	99	91			100	
เพื่อนไทย	2 กก.								
ไทไท	2 กก.	120		112					
อกมะลิ	2 กก.	80							
# หงษ์ทอง	2.5 กก.	110	95	89	86	83		80	
เบญจรงค์	2 กก.								
TOPS	5 กก.								
เทสโก้	2 กก.								
แสนดี	5 กก.	250							193
ข้าวขาว 100%									
สุพรรณหงส์	5 กก.								
มิตรภาพ(ม่วง)	5 กก.								
ดอกบัว	5 กก.	190	190			178		168*	
โคโค	5 กก.		160						
หงษ์ทอง	5 กก.	210		184	182		187	187	182
เพื่อนไทย	5 กก.								
เกษตร(น้ำเงิน)	5 กก.	210	179	167			156		
เบญจรงค์	5 กก.	220							167
เทสโก้ (น้ำเงิน)	5 กก.	220				200			
ปิ่นเงิน	5 กก.						175	173	
แสนดี	5 กก.	230	205					192	189
พระพิรุณ	5 กก.						175		
ไวกิ่ง	5 กก.	220							183
มานูญครอง (ฟ้า)	5 กก.	220	209	194	193	190	189	190	
มานูญครอง (น้ำเงิน)	5 กก.	180							
ปทุมทิพย์	5 กก.								
เอโร่	5 กก.	230							182
บิกซี	5 กก.	230					177		
ข้าวขาว 5%									
เอโร่	5 กก.	220							172
แสนดี	5 กก.	220							187
บัณฑิตน้อย	5 กก.	170			157				
ช้างคู่โลก	5 กก.	170			157				

ชนิด	หน่วย	ราคา หน้าถุง	ท็อป	ตั้งอ้าวเสง	สหกรณ์กรุงเทพ	เทสโก	บิ๊กซี	คาร์ฟูร์	แมคโคร
ข้าวขาว 10%									
สุพรรณหงส์	5 กก.								
ชวานาไทย	5 กก.	250	199		199				169
ปทุมทิพย์	5 กก.	220					160		
ข้าวขาว 25%									
เฟิร์สท ไพรซ์	5 กก.								
ภักตรา	5 กก.	160					160		
ข้าว(อื่น ๆ)									
กลีกรไทย (ขข 35%)	5 กก.	220					155		
คุ้มคำ(ขข. 35 %)	5 กก.	150				140			
ห้วยทอง (ข้าวสังข์หยด)	2 กก.	85		85		85			

* จัดรายการพิเศษ

กรมการค้าภายใน สำนักส่งเสริมการค้าสินค้าเกษตร โทร 02 5475400

ราคาขายปลีกข้าวสารร้านค้าทั่วไปในตลาดกรุงเทพฯ

ประจำวันที่ 21 พฤษภาคม 2551

หน่วย : บาท

ชนิด	หน่วย	ราคาหน้าถุง	ราคาจำหน่าย
ปรรรจุถุง			
-ข้าวหอมมะลิ 5%			
โชคลาก	5 กก.		195
แสนดี	5 กก.	240	240
-ข้าวขาว 100%			
แสนดี	5 กก.	230	230
มานุญครอง	5 กก.		180
ข้าวตวง (ถัง)			
-ข้าวหอมมะลิ			
ส้มโอ	1 กก. /15 กก.		42-45/630-650
แสนดี	1 กก. /15 กก.		40/600
สามงู	1 กก. /15 กก.		40-42/600-630
เก้าใบโพธิ์	1 กก. /15 กก.		38-40/570-600
ช้างไทย	1 กก. /15 กก.		40/580
ดวงใจ	1 กก. /15 กก.		43/620
ตราสมอ	1 กก. /15 กก.		37/550
อื่น ๆ	1 กก. /15 กก.		35-40/520-580
-ข้าวขาว 100%			
กำไล	1 กก. /15 กก.		35-36/510-520
บัวชมพู	1 กก. /15 กก.		35-36/520-535
สาธิต	1 กก. /15 กก.		36-37/540-555
กระต่ายคู่	1 กก. /15 กก.		35/520
กึ่งมังกร	1 กก. /15 กก.		34-35/495-510
เพชรคู่	1 กก. /15 กก.		35/520
คู่ครัว	1 กก. /15 กก.		35/520
เรื่องไทย	1 กก. /15 กก.		34/500
ตราลูกโลกคู่	1 กก. /15 กก.		32-35/480-510
แสนดี	1 กก. /15 กก.		36/540
ไวกิ่ง	1 กก. /15 กก.		34/510
อื่น ๆ	1 กก. /15 กก.		33-36/490-540

รายงานการติดตามภาวะตลาด "ปาล์มน้ำมัน และน้ำมันปาล์ม" ในกรุงเทพมหานคร

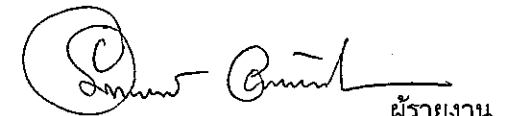
f: ราคาปาล์มสด

ประจำวันที่ 21 พฤษภาคม 2551

รายการ	หน่วย	ราคาขายส่ง			+ เพิ่มขึ้น - ลดลง	ภาวะการค้า
		ราคาวันที่ปีก่อน	ราคาวันก่อน	ราคาวันนี้		
		21 พ.ค. 50	20 พ.ค. 51	21 พ.ค. 51		
ผลปาล์มทะเลาย (ราคาโรงสกัดรับซื้อ)						
คุณภาพ เบอร์เซนต์น้ำมัน (คละ)	บาท/กก.	3.75 - 4.60	4.00 - 4.60	3.90 - 4.60	-0.10	ผลปาล์มทะเลาย สถานการณ์การรอจำหน่ายผลปาล์ม (ติดคิว) เริ่มคลี่คลาย ขณะที่ปริมาณผลผลิตปาล์มมือออกสู่ตลาดต่อเนื่อง โรงงานสกัดจึงรับซื้อผลปาล์มตามคุณภาพและความต้องการระดับราคาจึงเคลื่อนไหวเล็กน้อย
- จ.กระบี่	บาท/กก.	4.50 - 4.60	4.20 - 4.50	4.20 - 4.50	+0.10	
- จ.สุราษฎร์ธานี	บาท/กก.	4.30 - 4.50	4.10 - 4.30	3.90 - 4.30	-0.20	
- จ.ชุมพร	บาท/กก.	3.75 - 4.10	4.00 - 4.60	4.00 - 4.60		
- จ.ตรัง	บาท/กก.	4.35 - 4.50	4.20 - 4.40	4.20 - 4.40		
- จ.สตูล	บาท/กก.	4.05 - 4.25	4.00 - 4.20	4.00 - 4.20		
คุณภาพ เบอร์เซนต์น้ำมัน (15%)	บาท/กก.	3.75 - 4.35	3.70 - 4.20	3.52 - 4.20	-0.18	
- จ.กระบี่	บาท/กก.	4.20	4.20	4.20		
- จ.สุราษฎร์ธานี	บาท/กก.	3.88	3.70	3.52	-0.18	
- จ.ชุมพร	บาท/กก.	3.75	3.70	3.70		
- จ.ตรัง	บาท/กก.	4.35	4.20	4.20		
- จ.สตูล	บาท/กก.	4.05	4.00	4.00		
คุณภาพ เบอร์เซนต์น้ำมัน (17%)	บาท/กก.	4.10 - 4.60	4.20 - 4.60	4.20 - 4.60		
- จ.กระบี่	บาท/กก.	4.60	4.60	4.60		
- จ.สุราษฎร์ธานี	บาท/กก.	4.50	4.30	4.30		
- จ.ชุมพร	บาท/กก.	4.10	4.50	4.60	+0.10	
- จ.ตรัง	บาท/กก.	4.50	4.40	4.40		
- จ.สตูล	บาท/กก.	4.25	4.20	4.20		
ผลปาล์มร่วง จ.ชุมพร	บาท/กก.	5.10 - 5.40	5.50 - 6.00	5.50 - 6.00		
น้ำมันปาล์มดิบ (ราคาซื้อขายทั่วไปส่งมอบถึงผู้ซื้อ)						
- เกรด A (น้ำมันจากเปลือก)	บาท/กก.	26.00 - 26.25	33.25 - 33.50	33.50 - 34.00	+0.25ถึง0.50	น้ำมันปาล์มดิบ และน้ำมันเมล็ดในปาล์มดิบ ราคาสูงขึ้น เป็นผลกระทบจากราคาในตลาดมาเลเซีย และตลาดโลกที่ปรับตัวสูงขึ้น ขณะที่ความต้องการของตลาดน้ำมันปาล์มดิบยังมีต่อเนื่อง เป็นผลให้โรงสกัดต่างปรับราคาจำหน่ายสูงขึ้น ในส่วนของน้ำมันเมล็ดในปาล์มดิบ ความต้องการ เพื่อทดแทนน้ำมันมะพร้าวดิบมีเพิ่มขึ้น และราคาต่างประเทศอยู่ในเกณฑ์สูง เป็นผลให้น้ำมันเมล็ดในปาล์มดิบปรับราคาสูงขึ้นตามไปด้วย
- เกรด B (น้ำมันรวม)	บาท/กก.	24.75 - 25.00	31.50 - 32.00	32.00 - 32.50	+0.50	
น้ำมันเมล็ดในปาล์มดิบ	บาท/กก.	27.25 - 27.50	37.00 - 38.00	37.50 - 38.50	+0.50	


รายการ	หน่วย	ราคาขายส่ง			+ เพิ่มขึ้น - ลดลง	ภาวะการค้า
		ราคาวันที่ปีก่อน	ราคาวันก่อน	ราคาวันนี้		
		21 พ.ค. 50	20 พ.ค. 51	21 พ.ค. 51		
น้ำมันปาล์มบริสุทธิ์ *(ราคาซื้อขายทั่วไปส่งมอบถึงผู้ซื้อ)						
- โอเลอิน	บาท/กก.	29.64 - 30.02	40.86 - 42.36	40.86 - 42.36		
- สเตอริน	บาท/กก.	22.50 - 22.75	32.50 - 33.50	32.50 - 33.50		
น้ำมันปาล์มสำเร็จรูป (ราคารวม VAT)						
- ราคาขายส่ง (โรงกลั่นส่งมอบถึงยี่ป้า)						
- ชนิดบรรจุปีบ 12.50 กก.	บาท/กก.	36.00 - 36.40	48.00 - 49.60	48.00 - 49.60		
- ตรามรกต	บาท/ปีบ	455	600	600		
- ตราหยก	บาท/ปีบ	455	615	615		
- ตราโอลีน	บาท/ปีบ	450	605	605		
- ตราเกสร	บาท/ปีบ	455	620	620		
- ชนิดบรรจุขวด 1 ลิตร (12 ขวด/หีบ)	บาท/ขวด	33.75- 35.00	45.00 - 47.08	45.00 - 47.08		
- ตรามรกต	บาท/หีบ	420	565	565		
- ตราหยก	บาท/หีบ	405	555	555		
- ตราโอลีน	บาท/หีบ	410	550	550		
- ตราเกสร	บาท/หีบ	405	540	540		
- ราคาขายปลีก ในตลาดกรุงเทพฯ						
- ชนิดบรรจุปีบ	บาท/กก.	36 - 38	48 - 50	48 - 50		
- ชนิดบรรจุขวด 1 ลิตร	บาท/ขวด	35 - 36	47.50 - 48.00	47.50 - 48.00		
ตลาดมาเลเซีย		(18 พ.ค.50)	(16 พ.ค.51)	(20 พ.ค.51)		
- น้ำมันปาล์มดิบ (Crude Palm Oil)	ริงกิต/ตัน	2,525.00	3,550.00	3,550.00		
"	บาท/กก.	25.57	35.31	35.09	-0.22	
- น้ำมันบริสุทธิ์ (RBD Palm Olein)	USD/ตัน	780.00	1,255.00	1,260.00		
"	บาท/กก.	27.00	40.60	40.49	-0.11	
- สเตอรินบริสุทธิ์ (RBD Stearin)	USD/ตัน	755.00	1,020.00	1,025.00		
"	บาท/กก.	26.14	32.99	32.94	-0.05	
หมายเหตุ : * น้ำมันปาล์มบริสุทธิ์เป็นราคาไม่รวม VAT						

อัตราแลกเปลี่ยน US\$ = 32.1320 บาท (อัตรากลาง)
 1 ริงกิต = 9.8834 บาท (อัตรากลาง)
 (20 พ.ค.51)


 ผู้รายงาน
 (นางอมราพร อินทร์แมน)

รายงานการติด ○ ภาวะตลาด "มะพร้าวและผลิตภัณฑ์" ใน ○ กรุงเทพมหานคร
 ประจำวันที่ 21 พฤษภาคม 2551

รายการสินค้า	หน่วย	ราคาขายส่ง			+ เพิ่ม - ลด	สถานการณ์
		ปีก่อน วันนี้ 21 พ.ค. 50	ปีนี้ (2551)			
			วันก่อน 16 พ.ค. 50	วันนี้ 21 พ.ค. 50		
มะพร้าวผล						มะพร้าวผล ราคาตกลง เนื่องจากปริมาณผลผลิตมะพร้าวผลมีออกสู่ตลาดเพิ่มมากขึ้นเป็นลำดับ ด้วยอยู่ในช่วงผลผลิตออกมาก อีกทั้งภาวะตลาดไม่คล่องตัว จากความต้องการใช้ลดลง เพราะผลไม้ตามฤดูกาลมีออกสู่ตลาดหลายชนิด และราคาต่ำ ผู้บริโภคให้ความสนใจในการบริโภคมากกว่าที่จะบริโภคขนมที่มีมะพร้าวเป็นส่วนประกอบ ตลาดจึงชะลอตัว ระดับราคาจึงเคลื่อนไหวอ่อนตัวลงทั้งขายส่งและขายปลีก
ราคาที่ร้านค้าส่งขายส่งให้ผู้ซื้อทั่วไป	บาท/ผล	7.50 - 8.00	12.00 - 12.50	11.00 - 11.50	↓-1.00	
ทับสะแก ผลใหญ่ (ปอกเปลือก)	บาท/ผล	7.50 - 8.00	12.00 - 12.50	11.00 - 11.50	↓-1.00	
เนื้อมะพร้าวแห้ง 90%	บาท/กก.	13.20 - 13.25	18.50 - 18.70	18.50 - 18.70		
ราคาที่โรงงานหีบเขตกทม.-ปริมาณลรับซื้อหน้าโรงงาน	บาท/กก.	11.00 - 12.00	19.00 - 19.50	19.00 - 19.50		
เนื้อมะพร้าวขาว รับซื้อหน้าโรงงาน	บาท/กก.	11.00 - 12.00	19.00 - 19.50	19.00 - 19.50		
น้ำมันมะพร้าวดิบ	บาท/กก.	28.00 - 28.33	39.33 - 39.50	39.33 - 39.50		
ราคาซื้อขายทั่วไป ส่งมอบถึงผู้ซื้อ		(1680-1700*)	(2360-2370*)	(2360-2370*)		
น้ำมันมะพร้าวสำเร็จรูป - ชนิดบรรจุปีบ (12.50 กก.)	บาท/กก.	34.40 - 36.00	48.80 - 50.00	48.80 - 50.00		
ราคาที่โรงงานกลั่นขายส่งถึงยี่ป่ว	บาท/กก.	34.40 - 36.00	48.80 - 50.00	48.80 - 50.00		
ตราฝักกาด	บาท/ปีบ	430	610	610		
ตราไฟป๊อก	บาท/ปีบ	440	610	610		
ตราดอกไม้	บาท/ปีบ	450	625	625		
ราคาขายปลีก						
มะพร้าวผล ทับสะแก ผลใหญ่ (ปอกเปลือก)	บาท/ผล	9.50 - 10.00	15.00 - 15.50	14.00 - 14.50	-1.00	
มะพร้าวชุด (ไม่ขูดผิว)	บาท/กก.	27.00 - 28.00	32.00 - 33.00	32.00 - 33.00		
น้ำมันมะพร้าวสำเร็จรูป - ชนิดบรรจุปีบ (12.50 กก.)	บาท/กก.	37 - 38	52 - 55	52 - 55		
ตราฝักกาด	บาท/ปีบ	435	615	615		
ตราไฟป๊อก	บาท/ปีบ	445	615	615		
ตราดอกไม้	บาท/ปีบ	455	630	630		

ผู้รายงาน 
 (นางอมราพร อินทร์แมน)

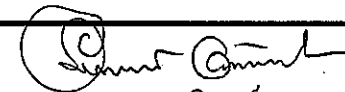
กรมการค้าภายใน สำนักส่งเสริมการค้าสินค้าเกษตร ฝ่ายติดตามและประเมินภาวะตลาดสินค้าเกษตร โทร. 0 2547 5400
 หมายเหตุ : * เป็นราคา 60 กก.

รายงานการติดตามภาวะและราคา "สัตว์น้ำ" ในตลาดกรุงเทพมหานคร
 ประจำวันที่ 21 พฤษภาคม 2551

บาท : ก.ก.

รายการ	ราคาขายส่ง			+ เพิ่ม - ลดลง	ราคาขายปลีกตลาด กทม.			+ เพิ่ม - ลดลง	ภาวะการค้า
	ปีก่อน 21 พ.ค. 50	วันก่อน 20 พ.ค. 51	วันนี้ 21 พ.ค. 51		ปีก่อน 21 พ.ค. 50	วันก่อน 20 พ.ค. 51	วันนี้ 21 พ.ค. 51		
กุ้งขาว	ตลาดกลางสมุทรสาคร							สัตว์น้ำ ราคาขายส่งสัตว์น้ำขององค์การ สะพานปลาเปลี่ยนแปลงตามปริมาณ และ คุณภาพของสินค้าที่ส่งเข้าตลาด	
- (40 ตัว/กก.)	160	145	145		220 - 240	180 - 200	180 - 200		
- (50 ตัว/กก.)	125	120	120		190 - 210	160 - 170	160 - 170		
- (60 ตัว/กก.)	100	110	110		160 - 170	140 - 150	140 - 150		
- (70 ตัว/กก.)	95	105	105		145 - 150	130 - 140	130 - 140		
- (80 ตัว/กก.)	80	100	100		140 - 145	120 - 130	120 - 130		
	องค์การสะพานปลา								
กุ้งก้ามกราม (กลาง)									
- (ป๋อเลี้ยงไทย 15-16 ตัว/กก.)	235 - 255	170 - 190	170 - 190		260 - 300	240 - 260	240 - 260		
ปลาหมึกกล้วยคละ	55 - 80	70 - 90	70 - 90		120 - 130	120 - 130	120 - 130		
ปลาหมึกกระดองคละ	85 - 90	80 - 100	80 - 100		120 - 130	120 - 130	120 - 130		
หอยแครงคละ	22 - 35	25 - 40	25 - 40		40 - 55	40 - 60	40 - 60		
หอยลายคละ	35 - 55	40 - 65	45 - 65	+5	70 - 90	80 - 90	80 - 90		
หอยแมลงภู่คละ	18 - 20	20 - 25	20 - 25		30 - 35	30 - 35	30 - 35		
ปลาทุสด (9-12 ตัว/กก.)	40 - 55	40 - 50	40 - 50		60 - 80	50 - 70	50 - 70		
ปลาช่อน	75 - 85	90 - 100	90 - 100		100 - 120	100 - 120	100 - 120		
ปลาตุก (บึกอูย)	20 - 35	30 - 40	30 - 40		45 - 50	45 - 50	45 - 50		
ปลานิล	30 - 35	28 - 38	28 - 38		40 - 55	40 - 55	40 - 55		

ผู้รายงาน...



 (นางอมราพร อินทร์แมน)

รายงานการติดตามภาวะตลาด ยางพารา

ประจำวันที่ 21 พฤษภาคม 2551

รายการ	หน่วย	วันนี้ปีก่อน	ราคาก่อน	ราคาวันนี้	+ เพิ่มขึ้น	ภาวะการค้า
		21 พ.ค. 50	20 พ.ค. 51	21 พ.ค. 51	- ลดลง	
ยางแผ่นดิบชั้น 3						ยางพารา ราคาสูงขึ้น เนื่องจากความต้องการของผู้ใช้ยางจีน และญี่ปุ่นมีอยู่ต่อเนื่อง
ราคาเกษตรกรขายได้						
- จ.สุราษฎร์ธานี	กก.	75.25	90.50	90.50	-	
- จ.สงขลา	กก.	76.00	91.20	91.40	+0.20	
- จ.นครศรีธรรมราช	กก.	75.25	90.65	91.25	+0.60	
ราคาตลาดกลาง						
- จ.สุราษฎร์ธานี	กก.	79.02	91.33	-	-	
- จ.สงขลา	กก.	78.55	92.63	92.89	+0.26	
- จ.นครศรีธรรมราช	กก.	79.29	92.63	92.89	+0.26	
ยางแผ่นรมควันชั้น 3						
ราคา FOB ชั้น 3 กรุงเทพ	กก.	83.00	97.90	97.90	-	

ผู้รายงาน.....


(นางสาวพินชา กระบี่ทอง)


รายงานการติดตามภาวะตลาดสินค้าในกรุงเทพมหานคร
ประจำวันที่ 21 พฤษภาคม 2551 สิบเวลา 9.00 - 12.00 น.

หน่วย : บาท/กก.

ลำดับ ที่	รายการ	ราคาขายส่ง (ตลาดปากคลอง)				ราคาขายปลีก (ตลาดทั่วไป)								สถานการณ์
		คณะ			เปลี่ยนแปลง +เพิ่ม -ลด	คณะ			เปลี่ยนแปลง +เพิ่ม -ลด	คัต			เปลี่ยนแปลง +เพิ่ม -ลด	
		วันนีปีก่อน	วันก่อน	วันนี้		วันนีปีก่อน	วันก่อน	วันนี้		วันนีปีก่อน	วันก่อน	วันนี้		
21 พค.50	20 พค.51	21 พค.51	21 พค.50	20 พค.51	21 พค.51	21 พค.50	20 พค.51	21 พค.51	21 พค.50	20 พค.51	21 พค.51			
ผักใบ													ผักชีและขึ้นฉ่าย ราคาอ่อนตัวลง เนื่องจาก ผลผลิตที่ได้ขนาดจากรอบปริมาณผลมีปริมาณมาก เกษตรกรสามารถนำออกสู่ตลาดได้ต่อเนื่อง สำหรับมะนาว ราคาอ่อนตัวลง จากสภาพ อากาศที่แปรปรวน ส่งผลให้ผลผลิตมีเข้าสู่ตลาด เพิ่มมากขึ้นกว่าปกติ	
1	ผักคะน้า	35-40	18-22	18-22		40-45	25-30	25-30		50-55	32-35	32-35		
2	ผักบุ้งจีน	20-25	8-10	8-10		25-30	12-15	12-15		35-40	18-20	18-20		
3	ผักกวางตุ้ง	50-60	10-15	10-15		20-22	18-20	18-20		24-28	22-25	22-25		
4	ผักกาดหอม	50-55	30-40	30-40		60-65	45-50	45-50		70-75	55-60	55-60		
5	ผักกาดขาวปลี	12-14	15-20	15-20		18-20	25-30	25-30		25-30	32-35	32-35		
6	กะหล่ำปลี	5-8	15-20	15-20		10-12	25-30	25-30		15-20	32-35	32-35		
7	ผักชี*	150-170	80-100	60-80	-20	17-18	12-13	9-10	-3	1-20	14-15	11-12		-3
8	ต้นหอม*	35-40	80-90	80-90		4-5	10-11	10-11		6-7	12-13	12-13		
9	ขึ้นฉ่าย*	60-70	40-50	30-40	-10	8-9	6-7	5-6	-1	10-11	8-9	7-8	-1	
ผักผล														
1	มะระจีน	25-30	22-25	22-25		30-32	28-30	28-30		35-40	32-35	32-35		
2	มะเขือเทศสีดา	22-25	15-20	15-20		28-30	20-22	20-22		35-40	25-30	25-30		
3	มะเขือเทศผลใหญ่	15-20	10-12	10-12		20-25	15-18	15-18		28-30	20-25	20-25		
4	มะเขือเจ้าพระยา	14-16	12-15	12-15		20-25	20-25	20-25						
5	ถั่วฝักยาว	35-45	20-30	20-30		40-50	28-30	28-30		55-60	35-40	35-40		
6	แตงกวา	10-14	10-15	10-15		14-16	15-18	15-18		18-20	20-25	20-25		
7	ฟักเขียว	10-12	8-12	8-12		12-14	14-16	14-16		18-20	18-20	18-20		
8	พริกสดชี้ฟ้า*	15-20	40-45	40-45		3-5	6-7	6-7						
9	พริกชี้หนู (จินดา)*	20-25	28-35	28-35		3-5	4-5	4-5						
10	มะนาวแป้น (เบอร์ 1-2)/ผล	3.20-3.50	2.50-2.80	2.20-2.50	-0.30	3.75-4.00	3.50-4.00	2.75-3.50	-0.50ถึง-0.75					
	(เบอร์ 3-4)/ผล	2.50-2.80	1.80-2.20	1.40-1.80	-0.40	3.00-3.50	2.50-3.00	1.75-2.50	-0.50ถึง-0.75					
ผักหัว														
1	กะหล่ำดอก	28-30	25-28	25-28		35-40	30-35	30-35		45-50	38-40	38-40		
2	หัวผักกาด	15-18	10-14	10-14		20-22	15-18	15-18		25-30	20-25	20-25		
ผักน้ำ														
1	ผักกะเจต** (1 กำ)	15-20	13-18	13-18		20-25	20-25	20-25						
2	ผักบุ้งไทย** (10 กำ)	50-60	60-70	60-70		6-7	8-9	8-9						
อื่น ๆ														
1	หน่อไม้ฝรั่ง	40-45	45-55	45-55		50-55	55-60	55-60		58-60	62-65	62-65		
2	ข้าวโพดฝักอ่อน	24-26	22-24	22-24		28-30	28-30	28-30						

หมายเหตุ * ราคาขายปลีก หน่วย : บาท/ขีด

**ราคาขายปลีก หน่วย : บาท/กำ


(นางสกุลรัตน์ จันทร์ประทีป) (ผู้รายงาน)