

ภาวะตลาดสินค้าข้าว ประจำวันที่ 22 เมษายน 2551

ชนิด	สัปดาห์ก่อน ต่ำ-สูง	วันนี้ปีก่อน 20 เม.ย. 50	วันก่อน 21 เม.ย. 51	วันนี้ 22 เม.ย. 51	เปรียบเทียบ วันนี้/วันก่อน
ข้าวเปลือกเจ้านาปรัง ความชื้นไม่เกิน 15 % ปี 2551					
จังหวัดนครสวรรค์	12.90-13.50		13.30-13.80 (20เม.ย.51)	13.60-14.00 (21เม.ย.51)	+ 0.20 ถึง 0.30
จังหวัดพิษณุโลก	13.50-14.00	6.20-6.40	14.50-15.00	14.50-15.00	
จังหวัดสุพรรณบุรี	13.20-13.50	6.10-6.20	14.00-14.50	14.50-15.00	+ 0.50
จังหวัดปทุมธานี	13.70-13.80	6.10-6.20	13.70-13.80	14.20-14.30	+ 0.50
ข้าวเปลือกหอมมะลิ ปี 2550/51 (ราคารับจำนำ ปี 2550/51 9,000 - 9300 บาท/ตัน สีได้ตันข้าว 36-42 กรัม)					
(สีได้ตันข้าว 36 กรัม)					
จังหวัดอุดรธานี	18.50-19.00	9.00-9.20	18.00-18.50	18.00-18.50	
จังหวัดสุรินทร์	19.50-19.60	8.70-8.80	19.50-19.60	19.50-19.60	
ข้าวเปลือกหอมจังหวัด ปี 2550/51 (ราคารับจำนำ ปี 2550/51 7,500-7,800 บาท/ตัน สีได้ตันข้าว 34-40 กรัม)					
จังหวัด (นครสวรรค์ พิจิตร พิษณุโลก อุดรดิตถ์)	12.50-13.00		12.50-13.00	13.30-13.80	+ 0.80
ข้าวเปลือกหอมปทุมธานีนาปรัง ความชื้นไม่เกิน 15 % ปี 2551					
จังหวัดสุพรรณบุรี	13.50-14.00	6.90-7.10	13.50-14.00	15.00-15.50	+ 1.50
ข้าวเปลือกเหนียวเมล็ดยาว ปี 2550/51 (ราคารับจำนำ ปี 2550/51 8,100 บาท/ตัน)					
จังหวัดอุดรธานี	13.30-13.50	11.30-11.50	13.00-13.20	13.00-13.20	
ข้าวสาร					
ข้าวขาว 100% ชั้น 2 (ใหม่)	26.00-26.05	10.55-10.60	26.50-26.55	27.00-27.05	+ 0.50
ข้าวขาว 5% (ใหม่)	25.00-25.55	10.15-10.20	26.00-26.05	26.50-26.55	+ 0.50
ปลายข้าว เอ.วัน .เลิศ (ใหม่)	22.00-22.55	8.40-8.45	22.50-22.55	23.00-23.05	+ 0.50
ข้าวนึ่ง 100%	28.00-28.05	10.60-10.65	29.00-29.05	29.95-30.00	+ 0.95
ปลายข้าวนึ่ง เอ.วัน	13.45-13.50	7.35-7.40	13.45-13.50	13.45-13.50	
ข้าวหอมมะลิ 100% ชั้น 2	33.30-33.40	17.80-18.00	34.10-34.20	34.60-34.70	+ 0.50
ข้าวใหม่	33.30-33.40	17.80-18.00	34.10-34.20	34.60-34.70	+ 0.50
ปลายข้าวหอมมะลิ	22.95-23.00	9.10-9.20	23.50-23.55	24.00-24.05	+ 0.50
ข้าวใหม่	22.95-23.00	9.55-9.60	23.50-23.55	24.00-24.05	+ 0.50
ข้าวหอมจังหวัด	30.80-30.90	17.00-17.20	30.80-30.90	32.40-32.50	+ 0.60
ข้าวหอมปทุมธานี	29.45-29.50	14.30-14.50	29.45-29.50	29.95-30.00	+ 0.50
ข้าวใหม่	29.45-29.50	13.60-13.80	29.45-29.50	29.95-30.00	+ 0.50
ปลายข้าวหอมปทุมธานี	22.00-22.05	8.80-8.90	22.60-22.65	23.50-23.55	+ 0.90
ข้าวใหม่	22.00-22.05	9.05-9.10	22.60-22.65	23.50-23.55	+ 0.90
ข้าวเหนียว 10% เมล็ดยาว	23.55-23.60	20.00-20.20	22.55-22.60	21.05-21.10	- 1.50
ปลายข้าวเหนียว เอ.วัน	18.90-19.00	-	18.90-19.00	18.00-18.10	- 0.90
ข้าวใหม่	18.90-19.00	15.80-16.00	18.90-19.00	18.00-18.10	- 0.90
รำข้าวขาว	9.20-9.50	5.20-5.30	9.20-9.25	9.20-9.25	
ข้าวสารขายปลีก					
ข้าวหอมมะลิ	31.33-35.33	24.66-25.33	36.66-40.00	36.66-40.00	
ข้าวขาว 100%	28.00-30.00	16.00-17.33	32.00-33.33	32.00-33.33	
ข้าวเหนียว 10% เมล็ดยาว	22.00-23.33	21.33-22.00	22.00-23.33	22.00-23.33	

สถานการณ์ทั่วไป

- **ข้าวเปลือก** ภาวะการซื้อขายคล่องตัว โรงสียังมีความต้องการข้าวเปลือกอย่างต่อเนื่อง ขณะที่ผลผลิตมีปริมาณออกสู่ตลาดไม่เพียงพอกับความต้องการ ส่งผลให้ราคาปรับสูงขึ้น
- **ปริมาณข้าวเปลือก ปริมาณซื้อขาย** ณ ทำข้าวตลาดยาวจังหวัดนครสวรรค์และตลาดกลางสินค้าเกษตร จังหวัดพิษณุโลก เมื่อวันที่ 21 เมษายน 2551 มีปริมาณ 198 และ 114 เมตริกตัน ตามลำดับ
- **ข้าวสาร** ราคาข้าวโดยรวมปรับตัวสูงขึ้น เนื่องจากผู้ส่งออกต่างเร่งรับซื้อเพื่อส่งมอบต่างประเทศให้ทันตามกำหนด ประกอบกับ ราคาข้าวนึ่งที่ปรับสูงขึ้นอย่างต่อเนื่อง ทำให้โรงสีส่วนใหญ่หันไปทำข้าวนึ่งมากขึ้น ยกเว้น ข้าวสารเหนียว ราคาปรับลดลง ตามความต้องการของตลาด ประกอบกับ ไม่มีคำสั่งซื้อจากต่างประเทศ ขณะที่ผลผลิตออกสู่ตลาดมีปริมาณมาก

ข้าวเปลือกภูมิภาค
ประจำวันที่ 21 - 22 เมษายน 2551

ชนิด	สัปดาห์ก่อน ต่ำ-สูง	จันทร์	อังคาร	พุธ	พฤหัสบดี	ศุกร์	สัปดาห์นี้ ต่ำ-สูง
------	------------------------	--------	--------	-----	----------	-------	-----------------------

บาท/1000 กก.

ข้าวเปลือกเจ้านาปรัง ความชื้นไม่เกิน 15 % ปี 2551

จังหวัดนครสวรรค์	12900-13500	13300-13800 <small>(20เม.ย.51)</small>	13600-14000 <small>(21เม.ย.51)</small>				13300-14000
จังหวัดพิษณุโลก	13500-14000	14500-15000	14500-15000				14500-15000
จังหวัดสุพรรณบุรี	13200-13500	14000-14500	14500-15000				14000-15000
จังหวัดปทุมธานี	13700-13800	13700-13800	14200-14300				13700-14300

ข้าวเปลือกหอมมะลิ ปี 2550/51 (สีได้ตันข้าว 36-42 กรัม)

(สีได้ตันข้าว 36 กรัม)

จังหวัดอุตรธานี	18500-19000	18000-18500	18000-18500				18000-18500
จังหวัดสุรินทร์	19500-19600	19500-19600	19500-19600				19500-19600

ข้าวเปลือกหอมจังหวัด ปี 2550/51 (สีได้ตันข้าว 34-40 กรัม)

(สีได้ตันข้าว 34 - 40 กรัม)

จังหวัด เพชรบูรณ์ แพร่ ตาก	12500-13000	12500-13000	13300-13800				12500-13800
----------------------------	-------------	-------------	-------------	--	--	--	-------------

ข้าวเปลือกหอมปทุมธานีนาปรัง ความชื้นไม่เกิน 15 % ปี 2551

จังหวัดสุพรรณบุรี	13500-14000	13500-14000	15000-15500				13500-15500
-------------------	-------------	-------------	-------------	--	--	--	-------------

ข้าวเปลือกเหนียวเมล็ดยาว ปี 2550/51

จังหวัดอุตรธานี	13300-13500	13000-13200	13000-13200				13000-13200
-----------------	-------------	-------------	-------------	--	--	--	-------------

ราคาขายส่งข้าว ผลิตภัณฑ์ และกระสอบป่าน

ในตลาดกรุงเทพมหานคร

ประจำวันที่ 21-22 เมษายน 2551

ชนิด	สีปัดหน้าก่อน ต่ำ-สูง	จันทร์	อังคาร	พุธ	พฤหัสบดี	ศุกร์	สีปัดหน้า ต่ำ-สูง
ขายส่งทั่วไป ความชื้นไม่เกิน 14% เป็นราคาตามตัวอย่างที่ผู้ส่งออกหรือผู้ค้าส่งรับซื้อจากโรงสีหรือซื้อผ่านนายหน้า (หญิง) ที่ผู้ส่งออกรับซื้อด้วยเงินสด ไม่รวมกระสอบ (คำนวณราคาซื้อรวมกระสอบป่านชนิดบรรจุ 100 กก.หักด้วยราคากระสอบป่านใช้แล้วหนึ่งครั้ง) ส่งหน้าโรงเก็บข้าวของผู้ซื้อ							
ข้าวขาว 100% ชั้น 1	2750-2755	2850-2855	3000-3005				บาท/100 กก. 2850-3005
ข้าวใหม่	-	-	-				-
ข้าวขาว 100% ชั้น 2	2650-2655	2750-2755	2850-2855				2750-2855
ข้าวใหม่	2600-2605	2650-2655	2700-2705	↗			2650-2705
ข้าวขาว 100% ชั้น 3	2640-2645	2740-2745	2840-2845				2740-2845
ข้าวใหม่	2590-2595	2640-2645	2690-2695				2640-2695
ข้าวขาว 5%	2600-2605	2700-2705	2800-2805				2700-2805
ข้าวใหม่	2500-2555	2600-2605	2650-2655				2600-2655
ข้าวขาว 10%	2595-2600	2695-2700	2795-2800				2695-2800
ข้าวใหม่	2495-2550	2595-2600	2645-2650				2595-2650
ข้าวขาว 15%	-	-	-				-
ข้าวใหม่	2490-2545	2590-2595	2640-2645				2590-2645
ข้าวขาว 25%	-	-	-				-
ข้าวใหม่	2485-2540	2585-2590	2635-2640				2585-2640
ปลายข้าวขาว เอ.วัน.เลิศ	2200-2255	2250-2255	2300-2305				2250-2305
ข้าวใหม่	2200-2255	2250-2255	2300-2305				2250-2305
ปลายข้าวขาว เอ.วัน.พิเศษ	2190-2245	2240-2245	2290-2295				2240-2295
ข้าวใหม่	2190-2245	2240-2245	2290-2295				2240-2295
ปลายข้าวขาว ซี.วัน*	1725-1760	1755-1760	1805-1810				1755-1810
ข้าวเหนียว กข. 6							
ข้าวใหม่	2645-2650	2545-2550	2395-2400	↘			2545-2400
ข้าวเหนียว 10% เมล็ดยาว							
ข้าวใหม่	2355-2360	2255-2260	2105-2110				2255-2110
ข้าวเหนียว 10% เมล็ดสั้น							
ข้าวใหม่	2295-2300	2195-2200	2045-2050				2195-2250
ปลายข้าวเหนียว เอ.วัน	1890-1900	1890-1900	1800-1810				1890-1810
ข้าวใหม่	1890-1900	1890-1900	1800-1810				1890-1810
ข้าวหนึ่ง 100%	2800-2805	2900-2905	2995-3000				2900-3000
ข้าวหนึ่ง 5%	2700-2705	2800-2805	2900-2905				2800-2905
ปลายข้าวหนึ่ง เอ.วัน	1345-1350	1345-1350	1345-1350				1345-1350
ข้าวหอมมะลิ							
100% ชั้น 1	3365-3370	3445-3450	3495-3500				3445-3500
ข้าวใหม่	3365-3370	3445-3450	3495-3500				3445-3500
100% ชั้น 2	3330-3340	3410-3420	3460-3470				3410-3470
ข้าวใหม่	3330-3340	3410-3420	3460-3470	↗			3410-3470
ปลายข้าวหอมมะลิ	2295-2300	2350-2355	2400-2405				2350-2405
ข้าวใหม่	2295-2300	2350-2355	2400-2405				2350-2405
ข้าวหอมจังหวัด							
ข้าวใหม่	3080-3090	3180-3190	3240-3250				3180-3250
ข้าวหอมปทุมธานี	2945-2950	2945-2950	2995-3000				2945-3000
ข้าวใหม่	2945-2950	2945-2950	2995-3000				2945-3000
ปลายข้าวหอมปทุมธานี	2200-2205	2260-2265	2350-2355				2260-2355
ข้าวใหม่	2200-2205	2260-2265	2350-2355				2260-2355

หมายเหตุ* ปลายข้าวขาว ซี.วัน เป็นราคาที่สืบเพื่อใช้ในการคำนวณอัตราส่งมอบตามโครงการรับจำนำข้าวเปลือก

(21 - 22 เมษายน 2551)

ชนิด	สัปดาห์ก่อน ต่ำ-สูง	จันทร์	อังคาร	พท	พฤษภาคม	ศุกร์	สัปดาห์นี้ ต่ำ-สูง
รำข้าว	ราคาเงินสดไม่รวมกระสอบ ส่งมอบหน้าโรงเก็บข้าวของผู้ซื้อ						บาท/100 กก.
ขาว	920-950	920-925	920-925				920-925
เ็น	1060-1080	1075-1080	1075-1080				1075-1080
สกัด	710-755	710-715	710-715				710-715
กล็อง	90-95	90-95	90-95				90-95
ข้าวสาร							บาท/100 กก.
(ขายส่งให้ร้านขายปลีก)							บาท/100 กก.
ข้าวสารเจ้า							
100% (ข้าวหอม)	3300-3350	3450-3500	3450-3500				3450-3500
ข้าวใหม่	3300-3350	3450-3500	3450-3500				3450-3500
100%	2810-2860	2960-3010	2960-3010				2960-3010
ข้าวใหม่	2660-2710	2810-2860	2810-2860				2810-2860
5%	2610-2660	2760-2810	2760-2810				2760-2810
ข้าวใหม่	2510-2560	2660-2710	2660-2710				2660-2710
ข้าวสารเหนียว							
สันป่าตอง (เขี้ยว)							
100% (ใหม่)	2850-2900	2850-2900	2850-2900				2850-2900
5% (ใหม่)	2450-2500	2450-2500	2450-2500				2450-2500
ข้าวสารเหนียว							
10% เมล็ดยาว(ใหม่)	2050-2100	2050-2100	2050-2100				2050-2100
10% เมล็ดสั้น(ใหม่)	1650-1700	1650-1700	1650-1700				1650-1700
ผลิตภัณฑ์ข้าว	ราคาเงินสด (กล็องละ 10 กิโลกรัม)						
แป้งข้าวเจ้าเหนียว							บาท/3 กล็อง
เจ้าไม่น้ำ(3กล็อง)	655-780	895-900	895-900				895-900
เหนียวไม่น้ำ(3กล็อง)	720-780	835-840	835-840				835-840
กระสอบป่าน (ทอในประเทศด้วยใยปอ) ขนาด 29 นิ้ว x 43 นิ้ว	ราคาเงินสดส่งมอบถึงร้านผู้ซื้อ						บาท/1 ใบ
ใหม่	34.00-35.00	34.00-35.00	34.00-35.00			34.00-35.00	34.00-35.00
ใช้แล้ว -ไม่มีตรา	25.00-26.00	25.00-26.00	25.00-26.00			25.00-26.00	25.00-26.00
- มีตรา	17.00-20.00	17.00-20.00	17.00-20.00			17.00-20.00	17.00-20.00

ราคาขายปลีกข้าวสารในตลาดกรุงเทพ ฯ
 ประจำวันที่ 21 - 22 เมษายน 2551

บาท/15 กก.

ชนิด	สัปดาห์ก่อน ต่ำ-สูง	จันทร์	อังคาร	พุธ	พฤหัสบดี	ศุกร์	สัปดาห์นี้ ต่ำ-สูง
------	------------------------	--------	--------	-----	----------	-------	-----------------------

100% (ข้าวหอม)

ร้านค้าปลีกทั่วไป	520-530	590-600	590-600				590-600
ข้าวใหม่	470-480	540-550	540-550				540-550

ข้าวสารเจ้า 100%

ร้านค้าปลีกทั่วไป	440-450	490-500	490-500				490-500
ข้าวใหม่	420-430	470-480	470-480				470-480

ข้าวสารเจ้า 5%

ร้านค้าปลีกทั่วไป	410-420	460-470	460-470				460-470
ข้าวใหม่	390-400	440-450	440-450				440-450

ข้าวสารเหนียว

สันป่าตอง (เขี้ยวงู)

100%	470-480	470-480	470-480				470-480
5%	410-420	410-420	410-420				410-420
10% เมล็ดยาว	330-350	330-350	330-350				330-350
10% เมล็ดสั้น	300-320	300-320	300-320				300-320


กรมการค้าภายใน

สำนักส่งเสริมการค้าสินค้าเกษตร

โทร. 0 2547 5400

สถานการณ์ทั่วไป

- ข้าวเปลือก ภาวะการซื้อขายคล่องตัว โรงสียังมีความต้องการข้าวเปลือกอย่างต่อเนื่อง ขณะที่ผลผลิตมีปริมาณออกสู่ตลาดไม่เพียงพอกับความต้องการ ส่งผลให้ราคาปรับสูงขึ้น
- ข้าวสาร ราคาข้าวโดยรวมปรับตัวสูงขึ้น เนื่องจากผู้ส่งออกต่างเร่งรับซื้อเพื่อส่งมอบต่างประเทศให้ทันตามกำหนด ประกอบกับ ราคาข้าวหนึ่งที่ปรับสูงขึ้นอย่างต่อเนื่อง ทำให้โรงสีส่วนใหญ่หันไปทำข้าวหนึ่งมากขึ้น ยกเว้น ข้าวสารเหนียว ราคาปรับลดลง ตามความต้องการของตลาด ประกอบกับ ไม่มีคำสั่งซื้อจากต่างประเทศ ขณะที่ผลผลิตออกสู่ตลาดมีปริมาณมาก



ผู้รายงาน

(นางประทุม กษมาประพตย์)

ราคาข้าวสารขายส่งในตลาดกรุงเทพฯ ณ โกดังผู้ส่งออก (ความชื้นไม่เกิน 14%)

ชนิด	2551 มี.ค.	เมษายน 2551																							วันที่ ปีก่อน 20พ.ย.50	
		เฉลี่ย	1	2	3	4	7	8	9	10	11	14	15	16	17	18	21	22	23	24	25	28	29	30		
ข้าวขาว 100% ชั้น 2	1774	2635	2252	2552	2652	2652		2652	2652	2652	2652					2652	2652	2752	2852							1315
ข้าวใหม่	1738	2569	2202	2452	2552	2652		2652	2602	2602	2552					2602	2602	2652	2702							1058
ข้าวขาว 5%	1711	2585	2202	2502	2602	2602		2602	2602	2602	2602					2602	2602	2702	2802							1255
ข้าวใหม่	1696	2506	2152	2402	2502	2602	หยุด	2602	2552	2502	2452		หยุด			2502	2552	2602	2652							1018
ปลายข้าวขาวเอวันเล็ค	1570	2179	1932	2102	2148	2148		2202	2202	2202	2202					2202	2252	2252	2302							955
ข้าวใหม่	1570	2179	1932	2102	2148	2148		2202	2202	2202	2202					2202	2252	2252	2302							842
ข้าวเหนียว 100%	1870	2635	2102	2252	2452	2502	ชด	2602	2652	2752	2802					2802	2802	2902	2998							1062
ปลายข้าวเหนียว เอ.วัน	998	1394	998	998	1248	1248		1248	1348	1348	1348					1348	1348	1348	2902							738
ข้าวหอมมะลิ 100% ชั้น 2	2416	3251	2915	3015	3115	3155		3255	3335	3335	3335		เทศกาล			3335	3335	3415	3465							1790
ข้าวใหม่	2416	3251	2915	3015	3115	3155	เขย	3255	3335	3335	3335					3335	3335	3415	3465							1790
ปลายข้าวหอมมะลิ	1635	2255	2002	2112	2202	2202		2298	2298	2298	2298					2298	2298	2352	2402							915
ข้าวใหม่	1635	2255	2002	2112	2202	2202		2298	2298	2298	2298					2298	2298	2352	2402							952
ข้าวหอมจังหวัด	2273	3019	2715	2865	2945	2945	วัน	3005	3085	3085	3085					3085	3085	3085	3245							1710
ข้าวหอมปทุมธานี	2077	2867	2528	2698	2798	2798		2898	2948	2948	2948		สงกรานต์			2948	2948	2948	2998							1440
ข้าวใหม่	2077	2867	2528	2698	2798	2798		2898	2948	2948	2948					2948	2948	2948	2998							1370
ปลายข้าวหอมปทุมธานี	1594	2184	1952	2108	2162	2162	จักรี	2202	2202	2202	2202					2202	2202	2262	2352							885
ข้าวใหม่	1594	2184	1952	2108	2162	2162		2202	2202	2202	2202					2202	2202	2262	2352							888
ข้าวเหนียว ก.ช 6	1745	2506	2248	2298	2398	2398		2548	2648	2648	2648					2648	2648	2547	2398							2140
ข้าวเหนียว 10% เมล็ดยาว	1655	2216	1958	2008	2108	2108		2258	2358	2358	2358					2358	2358	2257	2108							2010
ข้าวเหนียว 10% เมล็ดสั้น	1596	2156	1898	1948	2048	2048		2198	2298	2298	2298					2298	2298	2198	2048							2010
ปลายข้าวเหนียว เอ.วัน	1476	1828	1605	1705	1795	1795		1855	1895	1895	1895					1895	1895	1895	1805							1590
ข้าวใหม่	1476	1828	1605	1705	1795	1795		1855	1895	1895	1895					1895	1895	1895	1805							-
รำข้าวขาว	956	929	898	898	898	948		948	948	948	948					948	922	922	922							525

ข้าวเปลือกหอมมะลิ ปี 2550/51

หน่วย บาท/ตัน

แหล่งราคา	2551	เมษายน 2551																			
	มี.ค.	เฉลี่ย	1	2	3	4	8	9	10	11	17	18	21	22	23	24	25	28	29	30	
จังหวัดอุดรธานี	12919	18000	14900	15100	16750	17250	18750	19750	19750	19750	18750	18750	18250	18250							
จังหวัดสุรินทร์	13298	18342	16550	16550	17050	17550	17550	18550	19050	19050	19550	19550	19550	19550							
เฉลี่ย	13109	18171	15725	15825	16900	17400	18150	19150	19400	19400	19150	19150	18900	18900							

ราคารับจํานำ ปี 2550/51 9,000 บาท/ตัน

ข้าวเปลือกเหนียว 10 % เมล็ดยาว ปี 2550/51

แหล่งราคา	2551	เมษายน																			
	มี.ค.	เฉลี่ย	1	2	3	4	8	9	10	11	17	18	21	22	23	24	25	28	29	30	
จังหวัดอุดรธานี	9862	12692	11100	11100	11900	12100	12900	13400	13400	13400	13400	13400	13100	13100							

ราคารับจํานำ ปี 2550/51 8,100 บาท/ตัน

ชนิด	หน่วย	ราคา หน้าถุง	ท็อป	ตั้งอ้วตึ่ง	สหกรณ์กรุงเทพ	เทสโก	บีคซี	คาร์ฟูร์	แมคโคร
หอมมะลิ 10%									
เซฟ	5 กก.	180	173						
หงษ์ทอง (ส้ม)	5 กก.	170					(170) 178		
เกษร (ม่วง)	5 กก.								
# อิมทิพย์ (เขียว)	5 กก.								
# คุ่มค่า	5 กก.								
ข้าวหอมปทุมธานี 100%									
ฉัตร(ม่วง)	5 กก.	195							165
มานูญครอง (ส้ม)	5 กก.	180	180	170.50			(180) 167		
ดอกบัว	5 กก.					(210) 155			
หงษ์ทอง	5 กก.	170	169						
เทสโก้(เทา)	5 กก.	170				145			
ข้าวผสม (ข้าวหอมมะลิและข้าวขาว)									
ฉัตรภาพ (เขียว)	5 กก.					150			
มานูญครอง (ชมพู)	5 กก.	180	180	165					
# ขาวนาไทย	5 กก.								
# สุพรรณหงส์	5 กก.	160				155			
# ฉัตร (ส้ม)	5 กก.	190	175		(195) 160			152	165
# ฉัตรอรุณ(เขียว)	5 กก.						(170) 140		
# รัชฎูญรักษ์	5 กก.				144				
ปิ่นเงิน	5 กก.								
TESCO (เขียว)	5 กก.								
เพื่อนไทย	5 กก.								
ข้าวหอมมะลิและข้าวมันปู									
รัชฎูญทิพย์	5 กก.	200	200						190
รัชฎูญทิพย์	2 กก.								
ดอกมะลิ	2 กก.	90	80						
ท็อป	2 กก.	90	77						
เบญจรงค์	5 กก.					(180) 180			
เนเจอร์ไซน	1.4 กก.	85	75						
ข้าวเหนียว									
รัชฎูญทิพย์	1 กก.	45	38						
เทสโก้	5 กก.	160				129			
บัวทิพย์	5 กก.	160				135	(150) 115		
แสนดี	5 กก.	180	169						
ข้าวกล้องหอมมะลิ 100 %									
คุ่มค่า	5 กก.								
เทสโก้	5 กก.								
เบญจรงค์	2 กก.	80	79						
ดอกบัว	2 กก.		69						
เนเจอร์ไซน	1.4 กก.	70	50						
กฟผ	2 กก.	60	55			54			
# เกรทฮาเวสต์	2 กก.	120	115						
ฉัตร	2 กก.	100							

ชนิด	หน่วย	ราคา หน้าต่ง	ท๊อป	ตั้งอ้วเสง	สหกรณ์กรุงเทพ	เทสโก	บิกซี	คาร์ฟูร์	แมคโคร
ข้าวกล้องหอมมะลิ 100 %									
มาบุญครอง	2 กก.			(70)68					
เพื่อนไทย	2 กก.								
ไทไท	2 กก.	110	99	93					
# ดอกมะลิ	2 กก.	80							
# หงษ์ทอง	2.5 กก.	110	89	90					
เบญจรงค์	2 กก.	85							
TOPS	2 กก.								
เทสโก้	2 กก.								
แปดริ้ว	2 กก.								
ข้าวขาว 100%									
สุพรรณหงส์	5 กก.								
โสมเฟรสมาร์ท	5 กก.								
ดอกบัว	5 กก.	160	155						
พนมรุ้ง	5 กก.								
หงส์ทอง	5 กก.	140							
เพื่อนไทย	5 กก.								
เกษตร(น้ำเงิน)	5 กก.	170							
เบญจรงค์	5 กก.	160	160						
เทสโก้ (น้ำเงิน)	5 กก.								
ปิ่นเงิน	5 กก.								
แสนดี	5 กก.								
รุ่งทิพย์	5 กก.								
อิมทิพย์	5 กก.								
บัวทิพย์	5 กก.								
มาบุญครอง (ฟ้า)	5 กก.	160	160	154.50				150	159
ข้าวขาว 5%									
าหลวง	5 กก.								
ธัญบุรีเกษ	5 กก.								
โลโก้	5 กก.								
แสนดี	5 กก.								
ข้างเผือก	5 กก.								
ข้าวขาว 10%									
ท๊อป	5 กก.	150	150						
ชวานาไทย	5 กก.								
ข้าวขาว 15%									
บีเคเค	5 กก.								
บัวหลวง	5 กก.								
ข้าวขาว 25%									
เฟิร์สทไฟรซ์	5 กก.								
ภัตรา	5 กก.								
ข้าว(อื่น ๆ)									
กลีกรไทย (ขข 35%)	5 กก.								
คุ่มคำ(ขข. 35 %)	5 กก.								
หงษ์ทอง (ข้าวสังข์หยด)	2 กก.		85						

ราคาขายปลีกข้าวสารร้านค้าทั่วไปในตลาดกรุงเทพฯ

ประจำวันที่ 22 เมษายน 2551

หน่วย : บาท

ชนิด	หน่วย	ราคาหน้าถุง	ราคาจำหน่าย
บรรจุถุง			
-ข้าวหอมมะลิ 5%			
โชคลาก	5 กก.		165-175
หงษ์ทอง	5 กก.		190
-ข้าวผสม			
ฉัตร	5 กก.	170	160
ข้าวตวง (ถัง)			
-ข้าวหอมมะลิ			
ส้มโอ	1 กก. /15 กก.		40-41/600-620
แสนดี	1 กก. /15 กก.		36/540
สามงู	1 กก. /15 กก.		36-39/540-585
เก้าใบโพธิ์	1 กก. /15 กก.		36-37/540-550
ช้างเผือกคู่	1 กก. /15 กก.		36/530
อื่น ๆ	1 กก. /15 กก.		34-40/550-580
-ข้าวขาว 100%			
กำไล	1 กก. /15 กก.		34/510
บัวชมพู	1 กก. /15 กก.		32-33/480-490
สาดี	1 กก. /15 กก.		36/540
แสนดี	1 กก. /15 กก.		32/480
ลูกไก่	1 กก. /15 กก.		33/495
กึ่งมังกร	1 กก. /15 กก.		34/470-495
เพชรคู่	1 กก. /15 กก.		31-33/460-490
อื่น ๆ	1 กก. /15 กก.		33-34/490-500
-ข้าวขาว 5%			
จักรเพชรคู่	1 กก. /15 กก.		32/475
อื่น ๆ	1 กก. /15 กก.		30-31/450-460

รายงานการติดตามภาวะตลาด "ปาล์มน้ำมัน และน้ำมันปาล์ม" ในกรุงเทพมหานคร

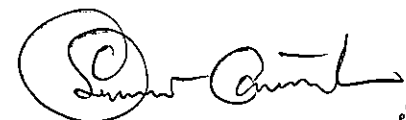
f: ราคาปาล์ม/ลิตร

ประจำวันที่ 22 เมษายน 2551

รายการ	หน่วย	ราคาขายส่ง			+ เพิ่มขึ้น - ลดลง	ภาวะการค้า	
		ราคาวันปีก่อน	ราคาวันก่อน	ราคาวันนี้			
		22 เม.ย. 50	21 เม.ย. 51	22 เม.ย. 51			
ผลปาล์มทะเลาย (ราคาโรงสกัดรับซื้อ)							
คุณภาพ เบอร์เซนต์น้ำมัน (คละ)	บาท/กก.	3.20 - 3.75	4.80 - 5.50	4.80 - 5.45	-0.05	ผลปาล์มทะเลาย ราคาลดลง ผลจากภาวะการค้าน้ำมันปาล์มดิบชะลอตัว เป็นผลให้โรงงานสกัดต่างชะลอการรับซื้อผลปาล์มและปรับลดราคารับซื้อลง เพื่อให้สอดคล้องกับภาวะตลาด	
- จ.กระบี่	บาท/กก.	3.60 - 3.75	5.20 - 5.30	5.20 - 5.25	-0.05		
- จ.สุราษฎร์ธานี	บาท/กก.	3.40 - 3.60	5.00 - 5.20	4.90 - 5.20	-0.10		
- จ.ชุมพร	บาท/กก.	3.20 - 3.50	4.80 - 5.30	4.80 - 5.30			
- จ.ตรัง	บาท/กก.	3.40 - 3.55	5.30 - 5.50	5.10 - 5.45	-0.05ถึง-0.20		
- จ.สตูล	บาท/กก.	3.20 - 3.40	4.90 - 5.10	4.90 - 5.10			
คุณภาพ เบอร์เซนต์น้ำมัน (15%)	บาท/กก.	3.00 - 3.45	4.50 - 5.30	4.41 - 5.30	-0.09		น้ำมันปาล์มดิบ ราคาลดลง นอกจากผลปาล์มเริ่มอ่อนตัวลงและผลจากภาวะการค้าน้ำมันปาล์มสำเร็จรูป ชะลอตัว โรงกลั่นต่างชะลอการสั่งซื้อ ประกอบกับราคาตลาดมาเลเซียอ่อนตัวลงต่อเนื่อง เป็นผลให้โรงงานสกัดต่างปรับราคาจำหน่ายลดลง เพื่อให้ตลาดคล่องตัวขึ้น
- จ.กระบี่	บาท/กก.	3.45	4.90	4.90			
- จ.สุราษฎร์ธานี	บาท/กก.	3.00	4.50	4.41	-0.09		
- จ.ชุมพร	บาท/กก.	3.05	4.50	4.50			
- จ.ตรัง	บาท/กก.	3.40	5.30	5.30			
- จ.สตูล	บาท/กก.	3.20	4.90	4.90			
คุณภาพ เบอร์เซนต์น้ำมัน (17%)	บาท/กก.	3.40 - 3.75	5.10 - 5.50	5.10 - 5.50		ราคาตลาดมาเลเซีย อยู่ที่ 3476.25 ริงกิต/ตัน หรือ ก.ละ 34.80 บาท (21 เม.ย.)	
- จ.กระบี่	บาท/กก.	3.75	5.30	5.25	-0.05		
- จ.สุราษฎร์ธานี	บาท/กก.	3.60	5.20	5.20			
- จ.ชุมพร	บาท/กก.	3.50	5.30	5.30			
- จ.ตรัง	บาท/กก.	3.55	5.50	5.50			
- จ.สตูล	บาท/กก.	3.40	5.10	5.10			
ผลปาล์มร่วง จ.ชุมพร	บาท/กก.	4.30 - 4.70	7.30 - 8.20	7.30 - 8.20			
น้ำมันปาล์มดิบ (ราคาซื้อขายทั่วไปส่งมอบถึงผู้ซื้อ)							
- เกรด A (น้ำมันจากเปลือก)	บาท/กก.	22.25 - 22.50	34.25 - 34.50	34.00 - 34.25	-0.25		
- เกรด B (น้ำมันรวม)	บาท/กก.	21.25 - 21.50	32.75 - 33.00	32.50 - 32.75	-0.25		
น้ำมันเมล็ดในปาล์มดิบ	บาท/กก.	23.25 - 23.75	37.00 - 38.00	37.00 - 38.00			

รายการ	หน่วย	ราคาขายส่ง			+ เพิ่มขึ้น - ลดลง	ภาวะการค้า
		ราคาวันปีก่อน	ราคาวันก่อน	ราคาวันนี้		
		22 เม.ย. 50	21 เม.ย. 51	22 เม.ย. 51		
น้ำมันปาล์มบริสุทธิ์ *(ราคาซื้อขายทั่วไปส่งมอบถึงผู้ซื้อ)						
- โอเลอิน	บาท/กก.	26.65 - 27.03	40.86 - 41.23	40.86 - 41.23		
- สเตอริน	บาท/กก.	18.50 - 18.75	32.00 - 33.00	32.00 - 33.00		
น้ำมันปาล์มสำเร็จรูป (ราคารวม VAT)						
- ราคาขายส่ง (โรงกลั่นส่งมอบถึงยี่บัว)						
- ชนิดบรรจุปีบ 12.50 กก.	บาท/กก.	32.80 - 33.20	48.00 - 48.40	48.00 - 48.40		
- ตรามรกต	บาท/ปีบ	415	600	600		
- ตราหยก	บาท/ปีบ	410	605	605		
- ตราโอลีน	บาท/ปีบ	415	600	600		
- ตราเกสร	บาท/ปีบ	410	600	600		
- ชนิดบรรจุขวด 1 ลิตร (12 ขวด/หีบ)	บาท/ขวด	30.83 - 33.33	44.17 - 46.67	44.17 - 46.67		
- ตรามรกต	บาท/หีบ	400	560	560		
- ตราหยก	บาท/หีบ	370	560	560		
- ตราโอลีน	บาท/หีบ	395	560	560		
- ตราเกสร	บาท/หีบ	370	530	530		
- ราคาขายปลีก ในตลาดกรุงเทพฯ						
- ชนิดบรรจุปีบ	บาท/กก.	34 - 35	48 - 50	48 - 50		
- ชนิดบรรจุขวด 1 ลิตร	บาท/ขวด	33 - 36	47.50 - 48.00	47.50 - 48.00		
ตลาดมาเลเซีย		(20 เม.ย.50)	(18 เม.ย.51)	(21 เม.ย.51)		
- น้ำมันปาล์มดิบ (Crude Palm Oil)	ริงกิต/ตัน	2,307.50	3,585.00	3,476.25		
"	บาท/กก.	23.21	35.77	34.80	-0.97	
- น้ำมันบริสุทธิ์ (RBD Palm Olein)	USD/ตัน	715.00	1,315.00	1,320.00		
"	บาท/กก.	25.04	41.33	41.61	+0.28	
- สเตียรินบริสุทธิ์ (RBD Stearin)	USD/ตัน	720.00	1,070.00	1,050.00		
"	บาท/กก.	23.83	33.63	33.10	-0.28	
หมายเหตุ : * น้ำมันปาล์มบริสุทธิ์เป็นราคาไม่รวม VAT						

อัตราแลกเปลี่ยน US\$ = 31.5240 บาท (อัตรากลาง)
 1 ริงกิต = 10.0096 บาท (อัตรากลาง)
 (21 เม.ย. 51)



ผู้รายงาน

(นางอมราพร อินทร์แมน)

รายงานการติดตามภาวะและราคา "ไข่" ในตลาดกรุงเทพมหานคร

วันที่ 22 เมษายน 2551

บาท : ๗

รายการ	ราคาขายส่ง			+ เพิ่ม - ลดลง	ราคาขายปลีก			+ เพิ่ม - ลดลง	ภาวะการค้า
	ปีก่อน	วันก่อน	วันนี้		ปีก่อน	วันก่อน	วันนี้		
	22 เม.ย. 50	21 เม.ย. 51	22 เม.ย. 51		22 เม.ย. 50	21 เม.ย. 51	22 เม.ย. 51		
ไข่เป็ดสด คณะ ณ แหล่งผลิต	3.00	3.10	3.20	+0.10					ไข่เป็ดสด ราคาสูงขึ้น เนื่องจากสภาพอากาศร้อน อัตราการให้ไข่ลดลง ปริมาณไข่เป็ด จึงมีส่งเข้า ตลาดน้อย ประกอบกับความต้องการใช้ไข่เป็ด ยังมีอย่างต่อเนื่อง
ไข่เป็ด ใหญ่	3.30 - 3.40	3.30 - 3.40	3.50 - 3.60	+0.20	3.60 - 3.70	3.60 - 3.80	3.80 - 4.00	+0.20	
ไข่เป็ด กลาง	3.10 - 3.20	3.20 - 3.30	3.40 - 3.50	+0.20	3.30 - 3.40	3.40 - 3.60	3.60 - 3.80	+0.20	
ไข่เป็ด เล็ก	2.90 - 3.00	3.00 - 3.10	3.20 - 3.30	+0.20	3.10 - 3.20	3.20 - 3.40	3.40 - 3.60	+0.20	
ไข่เป็ดเค็ม ใหญ่	4.00 - 4.10	4.00 - 4.10	4.00 - 4.10		5.00 - 5.50	5.00 - 5.50	5.00 - 5.50		
ไข่เป็ดเค็ม กลาง	3.70 - 3.80	3.70 - 3.80	3.70 - 3.80		4.50 - 5.00	4.50 - 5.00	4.50 - 5.00		
ไข่ไก่สด คณะ ณ แหล่งผลิต	1.70	2.40	2.40						
ไข่ไก่ เบอร์ 0	2.20 - 2.30	2.85 - 2.95	2.85 - 2.95		2.80 - 2.90	3.20 - 3.30	3.20 - 3.30		
ไข่ไก่ เบอร์ 1	2.10 - 2.20	2.70 - 2.80	2.70 - 2.80		2.50 - 2.60	3.00 - 3.10	3.00 - 3.10		
ไข่ไก่ เบอร์ 2	2.00 - 2.10	2.60 - 2.70	2.60 - 2.70		2.40 - 2.50	2.90 - 3.00	2.90 - 3.00		
ไข่ไก่ เบอร์ 3	1.80 - 1.90	2.50 - 2.60	2.50 - 2.60		2.10 - 2.20	2.80 - 2.90	2.80 - 2.90		
ไข่ไก่ เบอร์ 4	1.70 - 1.80	2.40 - 2.50	2.40 - 2.50		2.00 - 2.10	2.70 - 2.80	2.70 - 2.80		
ไข่ไก่ เบอร์ 5	1.60 - 1.70	2.35 - 2.40	2.35 - 2.40		1.90 - 2.00	2.60 - 2.70	2.60 - 2.70		

ผู้รายงาน.....

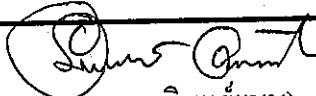

 (นางอมราพร อินทร์แมน)

รายงานการติดตามภาวะและราคา "สัตว์น้ำ" ในตลาดกรุงเทพมหานคร
 ประจำวันที่ 22 เมษายน 2551

บาท : ก.ก.

รายการ	ราคาขายส่ง			+ เพิ่ม - ลดลง	ราคาขายปลีกตลาด กทม.			+ เพิ่ม - ลดลง	ภาวะการค้า
	ปีก่อน 22 เม.ย. 50	วันก่อน 21 เม.ย. 51	วันนี้ 22 เม.ย. 51		ปีก่อน 22 เม.ย. 50	วันก่อน 21 เม.ย. 51	วันนี้ 22 เม.ย. 51		
กุ้งขาว	ตลาดกลางสมุทรสาคร								
- (40 ตัว/กก.)	160	140	145	+5	220 - 240	180 - 200	180 - 200		
- (50 ตัว/กก.)	125	130	130		190 - 210	160 - 170	160 - 170		
- (60 ตัว/กก.)	110	115	115		160 - 170	140 - 150	140 - 150		
- (70 ตัว/กก.)	100	110	110		145 - 150	130 - 140	130 - 140		
- (80 ตัว/กก.)	90	100	100		140 - 145	120 - 130	120 - 130		
	องค์การสะพานปลา								
กุ้งก้ามกราม (กลาง)									
- (ป๋อเลี้ยงไทย 15-16 ตัว/กก.)	200 - 240	170 - 190	170 - 190		240 - 300	240 - 260	240 - 260		
ปลาหมึกกล้วยคละ	65 - 80	70 - 90	70 - 90		120 - 130	120 - 130	120 - 130		
ปลาหมึกกระดองคละ	90 - 100	80 - 100	80 - 100		120 - 130	120 - 130	120 - 130		
หอยแครงคละ	20 - 35	25 - 40	25 - 45	+5	40 - 55	40 - 60	40 - 60		
หอยลายคละ	30 - 60	40 - 65	40 - 60	-5	70 - 90	80 - 90	80 - 90		
หอยแมลงภู่คละ	16 - 20	20 - 25	18 - 25	-2	30 - 35	30 - 35	30 - 35		
ปลาทุสด (9-12 ตัว/กก.)	40 - 55	40 - 50	40 - 50		60 - 80	50 - 70	50 - 70		
ปลาช่อน	70 - 90	85 - 95	85 - 95		100 - 120	100 - 120	100 - 120		
ปลาดุก (บึกอูย)	20 - 35	30 - 35	30 - 35		45 - 50	45 - 50	45 - 50		
ปลานิล	25 - 35	30 - 35	25 - 35	-5	40 - 55	40 - 55	40 - 55		

ผู้รายงาน...

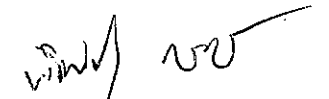

 (นางอมราพร อินทร์แมน)

สำนักส่งเสริมการค้าสินค้าเกษตร ฝ่ายติดตามและประเมินภาวะตลาดสินค้าเกษตร 02 547540

รายงานการติดตามภาวะตลาด ยางพารา
 ประจำวันที่ 22 เมษายน 2551

รายการ	หน่วย	วันนี้ปีก่อน	ราคาก่อน	ราคาวันนี้	+ เพิ่มขึ้น	ภาวะการค้า
		22 เม.ย. 50	21 เม.ย. 51	22 เม.ย. 51	- ลดลง	
ยางแผ่นดิบชั้น 3						ยางพารา ราคาเคลื่อนไหวตามความต้องการของตลาด ต่างประเทศ
ราคาเกษตรกรขายได้						
- จ.สุราษฎร์ธานี	กก.	73.50	82.15	82.15	-	
- จ.สงขลา	กก.	74.00	82.50	82.35	-0.15	
- จ.นครศรีธรรมราช	กก.	73.90	81.95	81.75	-0.20	
ราคาตลาดกลาง						
- จ.สุราษฎร์ธานี	กก.	76.06	84.13	-	-	
- จ.สงขลา	กก.	75.79	84.45	83.83	-0.62	
- จ.นครศรีธรรมราช	กก.	76.76	84.01	83.88	-0.13	
ยางแผ่นรมควันชั้น 3						
ราคา FOB ชั้น 3 กรุงเทพ	กก.	83.10	89.60	89.60	-	

ผู้รายงาน.....


 (นางสาวพิณษา กระบี่ทอง)

รายงานการติดตามภาวะตลาดสินค้าในกรุงเทพมหานคร
 ประจำวันที่ 22 เมษายน 2551 สิบเวลา 9.00 - 12.00.

หน่วย : บาท/กก

ลำดับ ที่	รายการ	ราคาขายส่ง (ตลาดปากคลอง)				ราคาขายปลีก (ตลาดทั่วไป)								สถานการณ์
		คละ			เปลี่ยนแปลง +เพิ่ม -ลด	คละ			เปลี่ยนแปลง +เพิ่ม -ลด	คัต			เปลี่ยนแปลง +เพิ่ม -ลด	
		วันเฝ้าก่อน 22 เมย.50	วันก่อน 21เมย.51	วันนี้ 22เมย.51		วันเฝ้าก่อน 22เมย.50	วันก่อน 21เมย.51	วันนี้ 22เมย.51		วันเฝ้าก่อน 22เมย.50	วันก่อน 21เมย.51	วันนี้ 22เมย.51		
ผักใบ														
1	ผักคะน้า	15-18	14-18	14-18		20-25	20-25	20-25		30-35	28-30	28-30		ขึ้นฉ่าย มะเขือเทศสีดาและถั่วฝักยาว ราคาปรับตัวลดลง เนื่องจากผลผลิตรุ่นใหม่จากรอบ ปริมาณผลเริ่มทยอยออกสู่ตลาดได้เพิ่มมากขึ้น
2	ผักบุ้งจีน	6-8	12-15	12-15		12-15	18-20	18-20		18-20	22-25	22-25		
3	ผักกวางตุ้ง	12-15	15-20	15-20		16-18	20-25	20-25		20-25	30-35	30-35		
4	ผักกาดหอม	15-20	18-25	18-25		20-25	28-30	28-30		30-35	35-40	35-40		
5	ผักกาดขาวปลี	10-12	12-15	12-15		15-18	18-20	18-20		20-25	25-30	25-30		
6	กะหล่ำปลี	5-8	14-18	14-18		10-12	18-20	18-20		15-20	25-30	25-30		
7	ผักชี*	40-50	80-90	80-90		5-6	10-11	10-11		7-8	12-13	12-13		
8	ต้นหอม*	30-35	30-40	30-40		3-4	5-6	5-6		5-6	7-8	7-8		
9	ขึ้นฉ่าย*	25-30	40-50	35-40	-5ถึง-10	3-4	5-6	5-6		5-6	7-8	7-8		
ผักผล														
1	มะระจีน	16-20	20-25	20-25		20-24	25-30	25-30		25-28	32-35	32-35		ขึ้นฉ่าย มะเขือเทศสีดาและถั่วฝักยาว ราคาปรับตัวลดลง เนื่องจากผลผลิตรุ่นใหม่จากรอบ ปริมาณผลเริ่มทยอยออกสู่ตลาดได้เพิ่มมากขึ้น
2	มะเขือเทศสีดา	15-20	20-25	18-22	-2ถึง-3	20-25	25-30	25-30		28-30	35-40	35-40		
3	มะเขือเทศผลใหญ่	12-18	10-12	10-12		18-20	15-18	15-18		22-25	20-25	20-25		
4	มะเขือเจ้าพระยา	10-12	10-15	10-15		18-20	15-20	15-20						
5	ถั่วฝักยาว	20-25	35-40	30-38	-2ถึง-5	25-28	40-45	35-40	-5	30-35	48-50	45-50	-3	
6	แตงกวา	8-12	12-16	12-16		12-15	18-20	18-20		18-20	22-25	22-25		
7	ฟักเขียว	10-12	8-12	8-12		12-14	14-16	14-16		18-20	18-20	18-20		
8	พริกสดชี้ฟ้า*	15-20	30-35	30-35		3-5	4-5	4-5						
9	พริกชี้หนู (จินดา)*	15-20	25-30	25-30		3-5	4-5	4-5						
10	มะนาวแป้น (เบอร์ 1-2)/ผล	3.40-3.70	2.50-2.80	2.50-2.80		4.50-5.00	3.50-4.00	3.50-4.00						
	(เบอร์ 3-4)/ผล	2.80-3.00	1.80-2.20	1.80-2.20		3.50-4.00	2.50-3.00	2.50-3.00						
ผักหัว														
1	กะหล่ำดอก	22-25	20-24	20-24		28-30	25-28	25-28		32-35	30-35	30-35		(ผู้รายงาน นางสกุลรัตน์ จันทร์ประทีป)
2	หัวผักกาด	10-12	8-12	8-12		15-18	15-18	15-18		20-25	20-25	20-25		
ผักหน้า														
1	ผักกะเจต** (1 กำ)	15-20	13-18	13-18		20-25	20-25	20-25						(ผู้ตรวจ นางสาวผลิกา สุวรรณลักษณ์)
2	ผักบุ้งไทย** (10 กำ)	50-60	50-60	50-60		6-7	7-8	7-8						
อื่น ๆ														
1	หน่อไม้ฝรั่ง	40-45	45-55	45-55		50-55	55-60	55-60		58-60	62-65	62-65		
2	ข้าวโพดฝักอ่อน	24-26	24-28	24-28		28-30	30-35	30-35						

หมายเหตุ * ราคาขายปลีก หน่วย : บาท/ขีด

**ราคาขายปลีก หน่วย : บาท/กำ