

ภาวะตลาดสินค้าข้าว ประจำวันที่ 3 เมษายน 2551

ชนิด	สัปดาห์ก่อน ต่ำ-สูง	วันปีก่อน 3 เม.ย. 50	วันก่อน 2 เม.ย. 51	วันนี้ 3 เม.ย. 51	เปรียบเทียบ วันนี้/วันก่อน
ข้าวเปลือกเจ้านาปรัง ความชื้นไม่เกิน 15 % ปี 2551					
จังหวัดนครสวรรค์	10.70-12.00	6.10-6.20	11.50-12.50		
จังหวัดพิษณุโลก	10.00-12.00	5.70-5.80	11.50-12.50	11.50-12.50	
จังหวัดสุพรรณบุรี	11.80-12.00	6.20-6.30	12.80-13.00	12.80-13.00	
จังหวัดปทุมธานี	10.10-11.60	6.20-6.30	11.90-12.00	12.90-13.00	+ 1.00
ข้าวเปลือกหอมมะลิ ปี 2550/51 (ราคารับจำนำ ปี 2550/51 9,000 - 9300 บาท/ตัน สีได้ต้นข้าว 36-42 กรัม)					
(สีได้ต้นข้าว 36 กรัม)					
จังหวัดอุดรธานี	13.10-14.50	9.00-9.20	15.00-15.20	16.50-17.00	+ 1.50 ถึง 1.80 /
จังหวัดสุรินทร์	13.80-15.60	8.90-9.00	16.50-16.60	17.00-17.10	+ 0.50
ข้าวเปลือกหอมจังหวัด ปี 2550/51 (ราคารับจำนำ ปี 2550/51 7,500-7,800 บาท/ตัน สีได้ต้นข้าว 34-40 กรัม)					
จังหวัด (นครสวรรค์ พิษณุโลก อุดรดิต์)	10.90-11.50	8.00-8.20	11.50-12.00	11.50-12.00	
ข้าวเปลือกหอมปทุมธานีนาปรัง ความชื้นไม่เกิน 15 % ปี 2551					
จังหวัดสุพรรณบุรี	12.20-12.80	7.30-7.50	13.50-14.00	13.50-14.00	
ข้าวเปลือกเหนียวเมล็ดยาว ปี 2550/51 (ราคารับจำนำ ปี 2550/51 8,100 บาท/ตัน)					
จังหวัดอุดรธานี	10.20-11.00	11.30-11.50	11.00-11.20	11.80-12.00	+ 0.80
ข้าวสาร					
ข้าวขาว 100% ชั้น 2 (ใหม่)	18.30-20.65	10.60-10.65	24.50-24.55	25.50-25.55 /	+ 1.00 /
ข้าวขาว 5% (ใหม่)	17.95-20.35	10.15-10.20	24.00-24.05	25.00-25.05 /	+ 1.00 /
ปลายข้าว เอ.วัน .เลิศ (ใหม่)	16.05-18.55	8.35-8.40	21.00-21.05	21.45-21.50	+ 0.45
ข้าวเน็ง 100%	19.95-21.05	10.70-10.80	22.50-22.55	24.50-24.55 /	+ 2.00
ปลายข้าวเน็ง เอ.วัน	9.95-10.00	7.35-7.40	9.95-10.00	12.45-12.50	+ 2.50
ข้าวหอมมะลิ 100% ชั้น 2	25.15-28.25	17.80-18.00	30.10-30.20	31.10-31.20	+ 1.00
ข้าวใหม่	25.15-28.25	17.80-18.00	30.10-30.20	31.10-31.20	+ 1.00
ปลายข้าวหอมมะลิ	16.95-19.00	9.10-9.20	21.10-21.15	22.00-22.05	+ 0.90
ข้าวใหม่	16.95-19.00	9.50-9.55	21.10-21.15	22.00-22.05	+ 0.90
ข้าวหอมจังหวัด	23.20-26.20	17.00-17.20	28.60-28.70	29.40-29.50	+ 0.80
ข้าวหอมปทุมธานี	21.95-24.80	14.30-14.50	26.95-27.00	27.95-28.00	+ 1.00 /
ข้าวใหม่	21.95-24.80	13.80-14.00	26.95-27.00	27.95-28.00	+ 1.00 /
ปลายข้าวหอมปทุมธานี	16.55-18.75	8.80-8.90	21.05-21.10	21.60-21.65	+ 0.55
ข้าวใหม่	16.55-18.75	8.85-8.90	21.05-21.10	21.60-21.65	+ 0.55
ข้าวเหนียว 10% เมล็ดยาว	17.05-18.70	20.30-20.50	20.05-20.10	21.05-21.10	+ 1.00
ปลายข้าวเหนียว เอ.วัน	14.60-15.10	-	17.00-17.10	17.90-18.00	+ 0.90
ข้าวใหม่	14.60-15.10	16.00-16.20	17.00-17.10	17.90-18.00	+ 0.90
รำข้าวขาว	9.10-9.30	6.80-6.90	8.95-9.00	8.95-9.00	
ข้าวสารขายปลีก					
ข้าวหอมมะลิ	26.00-30.66	24.66-25.33	30.00-33.33	30.00-33.33	
ข้าวขาว 100%	20.00-25.33	16.00-17.33	23.33-27.33	23.33-27.33	
ข้าวเหนียว 10% เมล็ดยาว	22.00-23.33	21.33-22.00	22.00-23.33	22.00-23.33	

สถานการณ์ทั่วไป

- ข้าวเปลือก โรงสีมีความต้องการข้าวเปลือกเพิ่มขึ้นอย่างสม่ำเสมอ ขณะที่พ่อค้าท้องถิ่นและเกษตรกรต่างชะลอการจำหน่าย ส่งผลให้ราคาข้าวเปลือกทุกชนิดปรับตัวสูงขึ้นอย่างต่อเนื่อง

- ปริมาณข้าวเปลือก ปริมาณซื้อขาย ณ ท่าข้าวลาดยาวจังหวัดนครสวรรค์และตลาดกลางสินค้าเกษตร จังหวัดพิษณุโลก เมื่อวันที่ 2 เมษายน 2551 มีปริมาณ 219 และ 59 เมตริกตัน ตามลำดับ

- ข้าวสาร การซื้อขายมีปริมาณไม่มากนัก เนื่องจากผลผลิตมีปริมาณออกสู่ตลาดไม่สอดคล้องกับความต้องการที่เพิ่มมากขึ้นอย่างต่อเนื่อง ส่งผลให้ราคาข้าวโดยรวมปรับตัวสูงขึ้นอีก

ข้าวเปลือกภูมิภาค
ประจำวันที่ 31 มีนาคม - 3 เมษายน 2551

ชนิด	สัปดาห์ก่อน ต่ำ-สูง	จันทร์	อังคาร	พุธ	พฤหัสบดี	ศุกร์	สัปดาห์นี้ ต่ำ-สูง
------	------------------------	--------	--------	-----	----------	-------	-----------------------

บาท/1000 กก.

ข้าวเปลือกเจ้าหน้าปรีง ความชื้นไม่เกิน 15 % ปี 2551

จังหวัดนครสวรรค์	10700-12000	11000-12000 (30มี.ค.51)	11500-12500 (31มี.ค.51)	11500-12500 ✓ (1เม.ย.51)			11000-12500
จังหวัดพิษณุโลก	11000-12000	11000-12000	11500-12500	11500-12500	11500-12500 ✓		11000-12500
จังหวัดสุพรรณบุรี	11800-12000	12000-12200	12000-12200	12800-13000	12800-13000		12000-13000
จังหวัดปทุมธานี	11100-11600	11500-11600	11900-12000	11900-12000	12900-13000		11500-13000

ข้าวเปลือกหอมมะลิ ปี 2550/51 (ราคารับจำนำ ปี 2550/51 9,000 - 9,300 บาท/ตัน สีได้ต้นข้าว 36-42 กรัม)

(สีได้ต้นข้าว 36 กรัม)

จังหวัดอุดรธานี	13100-14500	14800-15000	14800-15000	15000-15200	16500-17000 ✓ ↗		14800-17000
จังหวัดสุรินทร์	13800-15600	16000-16100	16500-16600	16500-16600	17000-17100 ↗		16000-17100

ข้าวเปลือกหอมจังหวัด ปี 2550/51 (ราคารับจำนำ ปี 2550/51 7,500 - 7,800 บาท/ตัน สีได้ต้นข้าว 34-40 กรัม)

(สีได้ต้นข้าว 34 - 40 กรัม)

จังหวัด เพชรบูรณ์ แพร่ ตาก	10900-11500	11000-11500	11500-12000	11500-12000	11500-12000		11000-12000
----------------------------	-------------	-------------	--------------------	-------------	-------------	--	-------------

ข้าวเปลือกหอมปทุมธานีหน้าปรีง ความชื้นไม่เกิน 15 % ปี 2551

จังหวัดสุพรรณบุรี	12200-12800	12700-13000	12700-13000	13500-14000	13500-14000		12700-14000
-------------------	-------------	--------------------	-------------	--------------------	-------------	--	-------------

ข้าวเปลือกเหนียวเมล็ดยาว ปี 2550/51 (ราคารับจำนำ ปี 2550/51 8,100 บาท/ตัน)

จังหวัดอุดรธานี	10200-11000	11000-11200	11000-11200	11000-11200	11800-12000 ↗		11000-12000
-----------------	-------------	--------------------	-------------	-------------	----------------------	--	-------------

ราคาขายส่งข้าว ผลิตภัณฑ์ และกระสอบป่าน

ในตลาดกรุงเทพมหานคร

ประจำวันที่ 31 มีนาคม - 3 เมษายน 2551

ชนิด	สัปดาห์ก่อน ต่ำ-สูง	จันทร์	อังคาร	พุธ	พฤหัสบดี	ศุกร์	สัปดาห์นี้ ต่ำ-สูง
ขายส่งทั่วไป ความชื้นไม่เกิน 14% เป็นราคาตามตัวอย่างที่ผู้ส่งออกหรือผู้ค้าส่งรับซื้อจากโรงสีหรือซื้อผ่านนายหน้า (หยง) ที่ผู้ส่งออกรับซื้อด้วยเงินสด ไม่รวมกระสอบ (คำนวณราคาซื้อรวมกระสอบป่านชนิดบรรจุ 100 กก. หักด้วยราคากระสอบป่านใช้แล้วหนึ่งครั้ง) ส่งหน้าโรงเก็บข้าวของผู้ซื้อ							
ข้าวขาว 100% ชั้น 1	1955-2205	2300-2305	2300-2305	2650-2655	2750-2755		บาท/100 กก. 2300-2755
ข้าวใหม่	-	-	-	-	-		-
ข้าวขาว 100% ชั้น 2	1880-2130	2250-2255	2250-2255	2550-2555	2650-2655		2250-2655
ข้าวใหม่	1830-2065	2150-2155	2200-2205	2450-2455	2550-2555		2150-2555
ข้าวขาว 100% ชั้น 3	1870-2120	2240-2245	2240-2245	2540-2545	2640-2645		2240-2645
ข้าวใหม่	1820-2055	2140-2145	2190-2195	2440-2445	2540-2545		2140-2545
ข้าวขาว 5%	1845-2100	2200-2205	2200-2205	2500-2505	2600-2605		2200-2605
ข้าวใหม่	1795-2035	2100-2105	2150-2155	2400-2405	2500-2505		2100-2505
ข้าวขาว 10%	1840-2095	2195-2200	2195-2200	2495-2500	2595-2600		2195-2600
ข้าวใหม่	1790-2030	2095-2100	2145-2150	2395-2400	2495-2500		2095-2500
ข้าวขาว 15%	-	-	-	-	-		-
ข้าวใหม่	1785-2025	2090-2095	2140-2145	2390-2395	2490-2495		2090-2495
ข้าวขาว 25%	-	-	-	-	-		-
ข้าวใหม่	1780-2020	2085-2090	2135-2140	2385-2390	2485-2490		2085-2490
ปลายข้าวขาว เอ.วัน.เลิศ	1605-1855	1870-1875	1930-1935	2100-2105	2145-2150		1870-2150
ข้าวใหม่	1605-1855	1870-1875	1930-1935	2100-2105	2145-2150		1870-2150
ปลายข้าวขาว เอ.วัน.พิเศษ	1595-1845	1860-1865	1920-1925	2090-2095	2135-2140		1860-2140
ข้าวใหม่	1595-1845	1860-1865	1920-1925	2090-2095	2135-2140		1860-2140
ปลายข้าวขาว ซี.วัน*	1335-1570	1585-1590	1595-1600	1675-1680	1695-1700		1585-1700
ข้าวเหนียว กข. 6							
ข้าวใหม่	1795-1960	2005-2010	2245-2250	2295-2300	2395-2400		2005-2400
ข้าวเหนียว 10% เมล็ดยาว							
ข้าวใหม่	1705-1870	1915-1920	1955-1960	2005-2010	2105-2110		1915-2110
ข้าวเหนียว 10% เมล็ดสั้น							
ข้าวใหม่	1645-1810	1875-1880	1895-1900	1945-1950	2045-2050		1875-2050
ปลายข้าวเหนียว เอ.วัน	1460-1510	1590-1600	1600-1610	1700-1710	1790-1800		1590-1800
ข้าวใหม่	1460-1510	1590-1600	1600-1610	1700-1710	1790-1800		1590-1800
ข้าวหนึ่ง 100%	1995-2105	2100-2105	2100-2105	2250-2255	2450-2455		2100-2455
ข้าวหนึ่ง 5%	1860-2055	2050-2055	2050-2055	2200-2205	2400-2405		2050-2405
ปลายข้าวหนึ่ง เอ.วัน	995-1000	995-1000	995-1000	995-1000	1245-1250		995-1250
ข้าวหอมมะลิ							
100% ชั้น 1	2550-2855	2895-2900	2945-2950	3045-3050	3145-3150		2895-3150
ข้าวใหม่	2550-2855	2895-2900	2945-2950	3045-3050	3145-3150		2895-3150
100% ชั้น 2	2515-2825	2860-2870	2910-2920	3010-3020	3110-3120		2860-3120
ข้าวใหม่	2515-2825	2860-2870	2910-2920	3010-3020	3110-3120		2860-3120
ปลายข้าวหอมมะลิ	1695-1900	1900-1905	2000-2005	2110-2115	2200-2205		1900-2205
ข้าวใหม่	1695-1900	1900-1905	2000-2005	2110-2115	2200-2205		1900-2205
ข้าวหอมจังหวัด							
ข้าวใหม่	2320-2620	2710-2720	2710-2720	2860-2870	2940-2950		2710-2950
ข้าวหอมปทุมธานี	2195-2480	2495-2500	2525-2530	2695-2700	2795-2800		2495-2800
ข้าวใหม่	2195-2480	2495-2500	2525-2530	2695-2700	2795-2800		2495-2800
ปลายข้าวหอมปทุมธานี	1655-1875	1890-1895	1950-1955	2105-2110	2160-2165		1890-2165
ข้าวใหม่	1655-1875	1890-1895	1950-1955	2105-2110	2160-2165		1890-2165

หมายเหตุ* ปลายข้าวขาว ซี.วัน. เป็นราคาที่สืบเพื่อใช้ในการคำนวณอัตราส่งมอบตามโครงการรับจำนำข้าวเปลือก

(31 มีนาคม - 3 เมษายน 2551)

ชนิด	สัปดาห์ก่อน ค่า-สูง	จันทร์	อังคาร	พุธ	พฤหัสบดี	ศุกร์	สัปดาห์นี้ ค่า-สูง
ข้าวขาว	ราคาเงินสดไม่รวมกระสอบ ส่งมอบหน้าโรงเก็บข้าวของผู้ซื้อ						บาท/100 กก.
ขาว	910-930	910-915	895-900	895-900	895-900		895-915
นึ่ง	1055-1080	1055-1060	1040-1045	1040-1045	1040-1045		1040-1060
สกัด	715-735	715-720	700-705	700-705	700-705		700-720
กลั่น	55-70	50-55	50-55	50-55	50-55		50-55
ข้าวสาร							
(ขายส่งให้ร้านขายปลีก)							บาท/100 กก.
ข้าวสารเจ้า							
100% (ข้าวหอม)	2400-2650	2600-2650	2700-2750	3300-3350	3300-3350		2600-3350
ข้าวใหม่	2400-2650	2600-2650	2700-2750	3300-3350	3300-3350		2600-3350
100%	1810-2060	2010-2060	2110-2160	2810-2860	2810-2860		2010-2860
ข้าวใหม่	1660-1910	1860-1910	1960-2010	2660-2710	2660-2710		1860-2710
5%	1610-1860	1810-1860	1910-1960	2610-2660	2610-2660		1810-2660
ข้าวใหม่	1510-1760	1710-1760	1810-1860	2510-2560	2510-2560		1710-2560
ข้าวสารเหนียว							
สันป่าตอง (เขี้ยวงู)							
100% (ใหม่)	2400-2500	2450-2500	2450-2500	2850-2900	2850-2900		2450-2900
5% (ใหม่)	2000-2100	2050-2100	2050-2100	2450-2500	2450-2500		2050-2500
ข้าวสารเหนียว							
10% เมล็ดยาว(ใหม่)	1700-1800	1750-1800	1750-1800	2050-2100	2050-2100		1750-2100
10% เมล็ดสั้น(ใหม่)	1300-1400	1350-1400	1350-1400	1650-1700	1650-1700		1350-1700
ผลิตภัณฑ์ข้าว	ราคาเงินสด (กลั่นละ 10 กิโลกรัม)						
แป้งข้าวเจ้าเหนียว							บาท/3 กลั่น
เจ้าไม่น้ำ(3กลั่น)	655-660	655-660	655-660	655-660	655-660		655-660
เหนียวไม่น้ำ(3กลั่น)	720-725	720-725	720-725	720-725	720-725		720-725
กระสอบป่าน (ทอในประเทศด้วยใยปอ) ขนาด 29 นิ้ว x 43 นิ้ว	ราคาเงินสดส่งมอบถึงร้านผู้ซื้อ						บาท/1 ใบ
ใหม่	34.25-35.50	34.25-35.50	34.25-35.50	34.25-35.50	34.25-35.50		34.25-35.50
ใช้แล้ว -ไม่มีตรา	25.70-26.75	25.70-26.75	25.70-26.75	25.70-26.75	25.70-26.75		25.70-26.75
- มีตรา	17.50-20.50	17.50-20.50	17.50-20.50	17.50-20.50	17.50-20.50		17.50-20.50

ราคาขายปลีกข้าวสารในตลาดกรุงเทพฯ ฯ
 ประจำวันที่ 31 มีนาคม - 3 เมษายน 2551

บาท/15 กก.

ชนิด	สัปดาห์ก่อน ต่ำ-สูง	จันทร์	อังคาร	พุธ	พฤหัสบดี	ศุกร์	สัปดาห์นี้ ต่ำ-สูง
100% (ข้าวหอม)							
ร้านค้าปลีกทั่วไป	430-460	470-480	490-500	490-500	490-500		470-500
ข้าวใหม่	390-430	430-450	450-470	450-470	450-470		430-470
ข้าวสารเจ้า 100%							
ร้านค้าปลีกทั่วไป	340-380	370-390	390-410	390-410	390-410		370-410
ข้าวใหม่	300-340	330-350	350-370	350-370	350-370		330-370
ข้าวสารเจ้า 5%							
ร้านค้าปลีกทั่วไป	310-350	350-370	370-390	370-390	370-390		350-390
ข้าวใหม่	290-320	330-340	350-360	350-360	350-360		330-360
ข้าวสารเหนียว							
 สันป่าตอง (เขี้ยววง)							
100%	470-480	470-480	470-480	470-480	470-480		470-480
5%	410-420	410-420	410-420	410-420	410-420		410-420
10% เมล็ดยาว	330-350	330-350	330-350	330-350	330-350		330-350
10% เมล็ดสั้น	300-320	300-320	300-320	300-320	300-320		300-320


กรมการค้าภายใน

สำนักส่งเสริมการค้าสินค้าเกษตร

โทร. 0 2547 5400

สถานการณ์ทั่วไป

- ข้าวเปลือก โรงสีมีความต้องการข้าวเปลือกเพิ่มขึ้นอย่างสม่ำเสมอ ขณะที่พ่อค้าท้องถิ่นและเกษตรกรต่างชะลอการจำหน่าย ส่งผลให้ราคาข้าวเปลือกทุกชนิดปรับตัวสูงขึ้นอย่างต่อเนื่อง
- ข้าวสาร การซื้อขายมีปริมาณไม่มากนัก เนื่องจากผลผลิตมีปริมาณออกสู่ตลาดไม่สอดคล้องกับความต้องการที่เพิ่มมากขึ้นอย่างต่อเนื่อง ส่งผลให้ราคาข้าวโดยรวมปรับตัวสูงขึ้นอีก


ผู้รายงาน
(นางประทุม กษมาประพุทธิ)

ข้าวเปลือกหอมมะลิ ปี 2550/51

หน่วย บาท/ตัน

แหล่งราคา	2551	เมษายน 2551																							
		มี.ค.	เฉลี่ย	1	2	3	4	7	8	9	10	11	14	15	16	17	18	21	22	23	24	25	28	29	30
จังหวัดอุดรธานี	12919	15583	14900	15100	16750																				
จังหวัดสุรินทร์	13298	16717	16550	16550	17050																				
เฉลี่ย	13109	16150	15725	15825	16900																				

ราคารับจำนำ ปี 2550/51 9,000 บาท/ตัน

ข้าวเปลือกเหนียว 10 % เมล็ดยาว ปี 2550/51

แหล่งราคา	2551	เมษายน 2551																							
		มี.ค.	เฉลี่ย	1	2	3	4	7	8	9	10	11	14	15	16	17	18	21	22	23	24	25	28	29	30
จังหวัดอุดรธานี	9862	11367	11100	11100	11900																				

ราคารับจำนำ ปี 2550/51 8,100 บาท/ตัน

ราคาข้าวสารบรรจุถุงที่ห้างสรรพสินค้าจำหน่าย
ประจำวันที่ 3 เมษายน 2551

บาท / ถุง

ชนิด	หน่วย	ราคา หน้าถุง	ท็อป	บิกชี	สหกรณ์กรุงเทพ	เทสโก้	เดอะมอลล์
ข้าวหอมมะลิ 100%							
บัวทิพย์	5 กก.	160				110	
สุรินทร์ทิพย์	5 กก.	160	145		134		145
หงษ์ทอง (แดง) ใหม่/เก่า	5 กก.	(180)/180	(153)/159	(143)/152	155	143	160
มาบุญครอง (แดง)	5 กก.	160	ไม่มีจำหน่าย	145	144	131	145.75
เกษตร (แดง)	5 กก.	155/160	ไม่มีจำหน่าย	130/139	(137)		150
เกษตร (เขียว)	5 กก.	140/(145)	ไม่มีจำหน่าย	124	(131)	134	135
เบญจรงค์	5 กก.	160	160	135		135	ไม่มีจำหน่าย
ฉัตรทอง (แดง) (ราคาใหม่)	5 กก.	160/(175)	(159)	135	139		157.75
ฉัตรอุบล (เหลือง)	5 กก.	(130)/140	136	140	118		120
ฉัตรเพชร	5 กก.	160	135				157.75
แสนดี (ถิ่นสยาม)	5 กก.	160				159	156.50
บัณฑิตน้อย	5 กก.	160					122
ทุ่งกุลา	5 กก.	170/(200)	(170)		154		155.50
โคโค	5 กก.	165	149				140.50
ปิ่นเงินเพชร	5 กก.	180	179	105			
ไทไท(หอมมะลิอินทรีย์)	5 กก.	195/(175)	179				(169.50)
ดอกเก๊กฮวย	5 กก.	150	145				145.75
ดอกบัว	5 กก.	160	150	118		123	
เทสโก้	5 กก.	145/160				118	
ส เขมราชู	5 กก.	220	179				
อิมทิพย์ (วิถีไทย)	5 กก.	165	145				
อิมทิพย์ (กินรี)	5 กก.	165	145			117	
เพื่อนไทย	5 กก.	180	125				124.50
# ท็อป	5 กก.	180	148				
ช้างทิพย์	4 กก.	165/150	159			129	145.75
ธนานันท์	5 กก.	(195)180	ไม่มีจำหน่าย				
บัวทอง (น้ำตาล)	5 กก.	160	119	119			***115.75
ชัยบุรีรัมย์	5 กก.	160			123		129.50
พนมรุ้ง	5 กก.	160				128	
โฮมเฟรสมาร์ท	5 กก.	140					140
ช้างเผือก	5 กก.	150	130			129	135
โกเค้นเรฟ	5 กก.	150	119				
บั้งไฟ	5 กก.	160	145				
ตราดาว	5 กก.	160	145				
บุรีมาศ	5 กก.	160	145				
สามเศ	5 กก.	160	145				
นกทาคู่	5 กก.	160	160				
ทวีชัย	5 กก.	160	145				
บี.เค.เค	5 กก.	175	129				
สุพรรณหงษ์ (สีม่วง)	5 กก.	180	178				
ข้าวหอมมะลิ 5%							
หงษ์ทอง (เขียว)	5 กก.	145-160	ไม่มีจำหน่าย	138	135		145
แสนดี (หอมทุ่งกุลา)	5 กก.	135	129		116		114

*** จัดรายการพิเศษ ถึง 9/4/51

ชนิด	หน่วย	ราคา หน้าถุง	ท็อป	บีกชี	สหกรณ์กรุงเทพ	เทสโก้	เดอะมอลล์
หอมมะลิ 10%							
เซฟ	5 กก.		120				
หงษ์ทอง (ส้ม)	5 กก.	125/(135)	(125)	123	123		(129.50)
เกษตร (ม่วง)	5 กก.	160	109		116		135
# อิมทิพย์ (เขียว)	5 กก.	150	121			-	
# คุ่มค่า	5 กก.	120				110	
สุพรรณหงส์	5 กก.	135	135	126			98
ข้าวหอมปทุมธานี 100%							
มาบุญครอง (เขียว) (ราคาเก่า)	5 กก.	(125)/135	112	105	128	115	(113.50)
ดอกบัว	5 กก.	140				129	
หงษ์ทอง	5 กก.	130					***129.50
ฉลาดชิม	5 กก.	110			106		
ข้าวผสม (ข้าวหอมมะลิและข้าวขาว)							
# มิตรภาพ (เขียว)	5 กก.	95	82		76	75	
# ชาวนาไทย	5 กก.	125	104				
# สุพรรณหงส์	5 กก.	105	87			98	
# นั้ตร (ส้ม)	5 กก.	110/(120)	107	105	93	(104)	(104.75)
# นั้ตรอรุณ(เขียว)	5 กก.	95		86		79	
# อิมทิพย์	5 กก.	120	104				
รุ่งทิพย์	5 กก.	135	97				
ปิ่นเงิน	5 กก.	140	112	95			
คุ่มค่า	5 กก.	90				89	
TESCO (เขียว)	5 กก.	105				96	
เพื่อนไทย	5 กก.	140	109				
ข้าวหอมมะลิและข้าวมันปู							
ธัญญาทิพย์	5 กก.	170	159		154		132
ธัญญาทิพย์	2 กก.	70	70		63		
ดอกมะลิ	2 กก.	80	60				
ท็อป	2 กก.	80	65				
เนเจอร์โซน	1.5 กก.	85	75			65	
ข้าวเหนียว							
ธัญญาทิพย์	1 กก.	45	38		35		
เทสโก้	2 กก.					63	
ข้าวกล้องหอมมะลิ 100 %							
คุ่มค่า	5 กก.	100				74	
เทสโก้	5 กก.	120				99	
ไวกิ่ง	5 กก.	150					108
เบญจรงค์	2 กก.	85	75				56
โฮมเฟรสมาร์ท	2 กก.	70					62
สุรินทร์ทิพย์	2 กก.	62			56		60
ไวกิ่ง	2 กก.	70					65
ดอกบัว	2 กก.	80	60				59.50
เนเจอร์โซน	1.4 กก.	85	65			65	80
กฟผ	2 กก.	60	53			54	
# เกรทฮาเวสต์	2 กก.	105	80			75	74.25
นั้ตร	2 กก.	80					59

ชนิด	หน่วย	ราคา หน้าถุง	ที่อุป	บิกชี	สหกรณ์กรุงเทพ	เทสโก	เดอะมอลล์
ข้าวกล้องหอมมะลิ 100 %							
มาบุญครอง	2 กก.	70	62	65	59	62	55
เพื่อนไทย	2 กก.		60				
ไทไท	2 กก.	100	70			71	66
# ดอกมะลิ	2 กก.	60	60				
# หงษ์ทอง	2.5 กก.	85	82	83	80	81	
เบญจรงค์	2 กก.	85	58	62		56	56
TOPS	2 กก.	50	45				
เทสโก้	2 กก.	65				46	
แปดริ้ว	2 กก.	60	60				
ข้าวขาว 100%							
สุวรรณหงส์	5 กก.			90/84			
โฮมเฟรนด์มาร์ท	5 กก.	100					93
ดอกบัว	5 กก.	100	89			87	
พนมรุ้ง	5 กก.	95				85	
หงส์ทอง	5 กก.	140/110		95	96		***97
เพื่อนไทย	5 กก.	100	89				
เกษตร(น้ำเงิน)	5 กก.	99	92	84			79
เบญจรงค์	5 กก.	95					84.25
เทสโก้ (น้ำเงิน)	5 กก.	85				79	
ปิ่นเงิน	5 กก.	110		106			
แสนดี	5 กก.	105	105				99.50
รุ่งทิพย์	5 กก.	90	87				
อิมทิพย์	5 กก.	95	74				
บัวทิพย์	5 กก.	100	89			85	
มาบุญครอง (ฟ้า)	5 กก.	120/95	89	89		89	86.50
ข้าวขาว 5%							
นาหลวง	5 กก.	80	80				
ธัญญรักษ์	5 กก.	95			85		
โคโค	5 กก.	85	84				76
แสนดี	5 กก.	90					83.25
ช้างเผือก	5 กก.	90	88				
นาทิพย์	5 กก.	80		69			
ข้าวขาว 10%							
มิตรภาพ (ชมพู)	5 กก.	85				77	
ที่อุป	5 กก.	130/95	85				
ชวานาไทย	5 กก.	85	84				
ข้าวขาว 15%							
บีเคเค	5 กก.	95	73				
บัวหลวง	5 กก.	75				73	
ข้าวขาว 25%							
เฟิร์สทโพรซ์	5 กก.			65			
กสิกรไทย	5 กก.	80		75			
ภัตรา	5 กก.	80		75			
ข้าวขาว (อื่น ๆ)							
คุ้มคำ (ข. 35 %)	5 กก.	79				65	
หงษ์ทอง (ข้าวสังข์หยด)	2 กก.	85	85	79			

*** จัดรายการพิเศษ ถึง 9/4/51

รายงานการติดตามภาวะตลาด "ปาล์มน้ำมัน และน้ำมันปาล์ม" ในกรุงเทพมหานคร

f: ราคาปาล์ม/ลิตร

ประจำวันที่ 3 เมษายน 2551

รายการ	หน่วย	ราคาขายส่ง			+ เพิ่มขึ้น - ลดลง	ภาวะการค้า
		ราคาวันนี้ปีก่อน	ราคาวันก่อน	ราคาวันนี้		
		3 เม.ย. 50	2 เม.ย. 51	3 เม.ย. 51		
ผลปาล์มทะเลาย (ราคาโรงสกัดรับซื้อ)						
คุณภาพ เปอร์เซนต์น้ำมัน (คละ)						
- จ.กระบี่	บาท/กก.	3.00 - 3.40	4.80 - 5.50	4.70 - 5.30	-0.10 ถึง -0.20	ผลปาล์มทะเลาย ราคาเคลื่อนไหวลดลง จากปริมาณผลปาล์มที่มีส่งเข้าตลาดในแต่ละพื้นที่ ประกอบกับภาวะตลาดน้ำมันปาล์มดิบชะลอตัว โรงสกัดจึงปรับราคารับซื้อผลปาล์มลดลงตามความต้องการและเพื่อให้สอดคล้องกับภาวะตลาด น้ำมันปาล์มดิบ ราคาทรงตัว โรงงานสกัดต่างรอดูสถานการณ์ จากผลปาล์มมีราคาลดลง และราคาน้ำมันปาล์มดิบตลาดมาเลเซียกลับเคลื่อนไหวสูงขึ้น อีกทั้งวันนี้ได้ข่าวว่าโรงงานสกัดส่วนใหญ่เปิดราคาจำหน่ายน้ำมันปาล์มดิบที่ กก.ละ 32.50 บาท สำหรับภาวะตลาดโดยรวมชะลอตัว การซื้อขายเบาบาง
- จ.สุราษฎร์ธานี	บาท/กก.	3.20 - 3.35	5.00 - 5.10	5.00 - 5.10	-0.10	
- จ.ชุมพร	บาท/กก.	3.00 - 3.10	4.90 - 5.10	4.90 - 5.00	-0.15 ถึง -0.20	
- จ.ตรัง	บาท/กก.	3.10 - 3.40	4.80 - 5.20	4.80 - 5.20	-0.10	
- จ.สตูล	บาท/กก.	3.10 - 3.20	5.20 - 5.50	5.05 - 5.30	-0.10	
- จ.สตูล	บาท/กก.	3.00 - 3.20	4.80 - 5.00	4.70 - 4.90	-0.10	
คุณภาพ เปอร์เซนต์น้ำมัน (15%)	บาท/กก.	2.73 - 3.10	4.41 - 5.20	4.41 - 5.20		
- จ.กระบี่	บาท/กก.	3.05	4.60	4.60		
- จ.สุราษฎร์ธานี	บาท/กก.	2.73	4.41	4.41		
- จ.ชุมพร	บาท/กก.	2.95	4.65	4.65		
- จ.ตรัง	บาท/กก.	3.10	5.20	5.20		
- จ.สตูล	บาท/กก.	3.00	4.80	4.70	-0.10	
คุณภาพ เปอร์เซนต์น้ำมัน (17%)	บาท/กก.	3.10 - 3.40	5.00 - 5.50	4.90 - 5.40	-0.10	
- จ.กระบี่	บาท/กก.	3.35	5.10	5.10		
- จ.สุราษฎร์ธานี	บาท/กก.	3.10	5.10	5.00	-0.10	
- จ.ชุมพร	บาท/กก.	3.40	5.20	5.20		
- จ.ตรัง	บาท/กก.	3.20	5.50	5.40	-0.10	
- จ.สตูล	บาท/กก.	3.20	5.00	4.90	-0.10	
ผลปาล์มร่วง จ.ชุมพร	บาท/กก.	4.20 - 4.60	7.30 - 8.20	7.30 - 8.20		
น้ำมันปาล์มดิบ (ราคาซื้อขายทั่วไปส่งมอบถึงผู้ซื้อ)						
- เกรด A (น้ำมันจากเปลือก)	บาท/กก.	20.00 - 20.25	32.50 - 32.75	32.50 - 32.75		
- เกรด B (น้ำมันรวม)	บาท/กก.	19.00 - 19.25	31.00 - 31.25	31.00 - 31.25		
น้ำมันเมล็ดในปาล์มดิบ	บาท/กก.	20.50 - 21.00	37.50 - 38.50	37.50 - 38.50		

รายการ	หน่วย	ราคาขายส่ง			+ เพิ่มขึ้น - ลดลง	ภาวะการค้า
		ราคาวันนี้อย่างน้อย	ราคาวันก่อน	ราคาวันนี้		
		3 เม.ย. 50	2 เม.ย. 51	3 เม.ย. 51		
น้ำมันปาล์มบริสุทธิ์ *(ราคาซื้อขายทั่วไปส่งมอบถึงผู้ซื้อ)						
- โอเลอิน	บาท/กก.	23.29 - 24.04	40.86 - 42.35	40.86 - 42.35		
- สเตอริน	บาท/กก.	17.25 - 17.50	33.00 - 34.00	33.00 - 34.00		
น้ำมันปาล์มสำเร็จรูป (ราคารวม VAT)						
- ราคาขายส่ง (โรงกลั่นส่งมอบถึงยี่บัว)						
- ชนิดบรรจุปีป 12.50 กก.	บาท/กก.	29.20 - 30.00	48.00 - 49.60	48.00 - 49.60		
- ตรามรกต	บาท/ปีป	370	600	600		
- ตราหยก	บาท/ปีป	375	605	605		
- ตราโอลีน	บาท/ปีป	365	620	620		
- ตราเกสร	บาท/ปีป	370	605	605		
- ชนิดบรรจุขวด 1 ลิตร (12 ขวด/หีบ)	บาท/ขวด	27.92 - 28.75	44.17 - 46.67	44.17 - 46.67		
- ตรามรกต	บาท/หีบ	345	560	560		
- ตราหยก	บาท/หีบ	340	560	560		
- ตราโอลีน	บาท/หีบ	335	560	560		
- ตราเกสร	บาท/หีบ	335	530	530		
- ราคาขายปลีก ในตลาดกรุงเทพฯ						
- ชนิดบรรจุปีป	บาท/กก.	32 - 34	50 - 52	50 - 52		
- ชนิดบรรจุขวด 1 ลิตร	บาท/ขวด	32 - 35	47.50 - 48.00	47.50 - 48.00		
ตลาดมาเลเซีย		(2 เม.ย.51)	(1 เม.ย.51)	(2 เม.ย.51)		
- น้ำมันปาล์มดิบ (Crude Palm Oil)	ริงกิต/ตัน	2,063.80	3,122.50	3,286.25		
"	บาท/กก.	20.76	30.72	32.51	+1.79	
- น้ำมันบริสุทธิ์ (RBD Palm Olein)	USD/ตัน	627.50	1,195.00	1,200.00		
"	บาท/กก.	22.22	37.60	37.87	+0.27	
- สเตียรีนบริสุทธิ์ (RBD Stearin)	USD/ตัน	635.00	970.00	970.00		
"	บาท/กก.	20.99	30.52	30.61	+0.09	

อัตราแลกเปลี่ยน US\$ = 31.5560 บาท (อัตรากลาง)
 1 ริงกิต = 9.8939 บาท (อัตรากลาง)
 (2 เม.ย. 51)

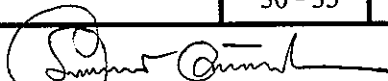

 ผู้รายงาน
 (นางอมราพร อินทร์แมน)

รายงานการติดตามภาวะและราคา "สัตว์น้ำ" ในตลาดกรุงเทพมหานคร
ประจำวันที่ 3 เมษายน 2551


บาท : ก.ก.

รายการ	ราคาขายส่ง			+ เพิ่ม - ลดลง	ราคาขายปลีกตลาด กทม.			+ เพิ่ม - ลดลง	ภาวะการค้า
	ปีก่อน 3 เม.ย. 50	วันก่อน 2 เม.ย. 51	วันนี้ 3 เม.ย. 51		ปีก่อน 3 เม.ย. 50	วันก่อน 2 เม.ย. 51	วันนี้ 3 เม.ย. 51		
กุ้งขาว	ตลาดกลางสมุทรสาคร							สัตว์น้ำ ราคาขายส่งสัตว์น้ำขององค์การ สะพานปลาเปลี่ยนแปลงตามปริมาณ และ คุณภาพของสินค้าที่ส่งเข้าตลาด	
- (40 ตัว/กก.)	165	140	140		220 - 240	180 - 200	180 - 200		
- (50 ตัว/กก.)	125	120	120		190 - 210	160 - 170	160 - 170		
- (60 ตัว/กก.)	110	115	115		160 - 170	140 - 150	140 - 150		
- (70 ตัว/กก.)	105	110	110		145 - 150	130 - 140	130 - 140		
- (80 ตัว/กก.)	95	100	100		140 - 145	120 - 130	120 - 130		
	องค์การสะพานปลา								
กุ้งก้ามกราม (กลาง)									
- (บ่อเลี้ยงไทย 15-16 ตัว/กก.)	200 - 245	170 - 190	170 - 190		240 - 300	240 - 260	240 - 260		
ปลาหมึกกล้วยคละ	80 - 90	70 - 90	70 - 90		110 - 130	120 - 130	120 - 130		
ปลาหมึกกระดองคละ	90 - 100	80 - 100	80 - 100		110 - 130	120 - 130	120 - 130		
หอยแครงคละ	25 - 40	25 - 35	25 - 35		40 - 55	40 - 60	40 - 60		
หอยลายคละ	40 - 60	35 - 65	35 - 65		70 - 90	80 - 90	80 - 90		
หอยแมลงภู่คละ	18 - 25	15 - 22	15 - 22		30 - 40	30 - 35	30 - 35		
ปลาทุสด (9-12 ตัว/กก.)	40 - 50	40 - 50	40 - 50		50 - 80	50 - 70	50 - 70		
ปลาช่อน	70 - 100	85 - 90	85 - 90		100 - 120	100 - 120	100 - 120		
ปลาดุก (บึงกุ่ม)	30 - 35	30 - 35	30 - 35		50 - 55	45 - 50	45 - 50		
ปลานิล	30 - 35	28 - 35	30 - 35	+ 2	35 - 55	40 - 55	40 - 55		

ผู้ตรวจ.....


(นางอมราพร อินทร์แมน)

ผู้รายงาน.....



(นางจริยี่ สมชีพ)

รายงานการติดตามภาวะตลาด ยางพารา

ประจำวันที่ 3 เมษายน 2551

รายการ	หน่วย บาท	วันนี้ปีก่อน	ราคาก่อน	ราคานี้	+ เพิ่มขึ้น	ภาวะการค้า
		3 เม.ย. 50	2 เม.ย. 51	3 เม.ย. 51	- ลดลง	
ยางแผ่นดิบชั้น 3						ยางพารา ราคาปรับตัวสูงขึ้น เนื่องจากความต้องการของผู้ประกอบการ(ยางล้อ) ภายในประเทศยังมีอยู่อย่างต่อเนื่อง
ราคาเกษตรกรขายได้						
- จ.สุราษฎร์ธานี	กก.	72.50	79.95	79.95	-	
- จ.สงขลา	กก.	72.80	80.25	80.65	+0.40	
- จ.นครศรีธรรมราช	กก.	72.25	79.05	79.55	+0.50	
ราคาตลาดกลาง						
- จ.สุราษฎร์ธานี	กก.	75.13	81.87	82.76	+0.89	
- จ.สงขลา	กก.	75.21	82.21	82.79	+0.58	
- จ.นครศรีธรรมราช	กก.	75.03	82.21	82.96	+0.75	
ยางแผ่นรมควันชั้น 3						
ราคา FOB ชั้น 3 กรุงเทพ	กก.	81.55	88.25	88.35	+0.10	

ผู้รายงาน.....




(นางสาวพิชชา กระบี่ทอง)

รายงานการติดตามภาวะตลาดสินค้าในกรุงเทพมหานคร
ประจำวันที 3 เมษายน 2551 สิบเวลา 9.00 - 12.00 น.

หน่วย : บาท/กก.

ลำดับ ที่	รายการ	ราคาขายส่ง (ตลาดปากคลอง)				ราคาขายปลีก (ตลาดทั่วไป)								สถานการณ์
		คณะ			เปลี่ยนแปลง +เพิ่ม -ลด	คณะ			เปลี่ยนแปลง +เพิ่ม -ลด	กัต			เปลี่ยนแปลง +เพิ่ม -ลด	
		วันนี้ก่อน 3 เมย.50	วันก่อน 2 เมย.51	วันนี้ 3 เมย.51		วันนี้ก่อน 3 เมย.50	วันก่อน 2 เมย.51	วันนี้ 3 เมย.51		วันนี้ก่อน 3 เมย.50	วันก่อน 2 เมย.51	วันนี้ 3 เมย.51		
ผักใบ														
1	ผักคะน้า	15-18	6-8	6-8		20-25	10-14	10-14		30-35	15-20	15-20		ราคาซื้อขายโดยทั่วไป ทรงตัวเท่าวันก่อน ยกเว้น ถั่วฝักยาว ราคาปรับตัวสูงขึ้น เนื่องจากผลผลิต ใกล้หมดรุ่น ประกอบกับสภาพอากาศร้อนเป็นอุปสรรค ต่อการเจริญเติบโต ทำให้ผลผลิตออกสู่ตลาดมีปริมาณ ลดลง
2	ผักบุ้งจีน	8-10	6-8	6-8		12-15	10-12	10-12		18-20	14-18	14-18		
3	ผักกวางตุ้ง	12-15	5-8	5-8		16-18	12-15	12-15		20-25	18-20	18-20		
4	ผักกาดหอม	15-18	8-12	8-12		20-25	15-18	15-18		28-30	20-25	20-25		
5	ผักกาดขาวปลี	6-8	8-12	8-12		10-12	18-20	18-20		15-18	25-30	25-30		
6	กะหล่ำปลี	8-10	10-14	10-14		12-15	18-20	18-20		18-20	22-25	22-25		
7	ผักชี*	50-60	30-35	30-35		7-8	4-5	4-5		9-10	6-7	6-7		
8	ต้นหอม*	30-35	20-25	20-25		3-4	3-4	3-4		5-6	5-6	5-6		
9	ชี้นฉ่าย*	25-30	30-40	30-40		3-4	4-5	4-5		5-6	6-7	6-7		
ผักผล														
1	มะระจีน	16-20	26-28	26-28		20-24	30-35	30-35		25-28	38-40	38-40		
2	มะเขือเทศสีดา	6-10	20-25	20-25		12-15	25-30	25-30		18-20	35-40	35-40		
3	มะเขือเทศผลใหญ่	6-8	6-10	6-10		12-15	15-18	15-18		18-20	20-25	20-25		
4	มะเขือเจ้าพระยา	12-15	10-15	10-15		18-20	15-20	15-20						
5	ถั่วฝักยาว	20-22	30-35	35-38	+3ถึง5	25-28	35-40	40-42	+2ถึง5	30-35	42-45	45-48	+3	
6	แตงกวา	8-12	12-16	12-16		12-15	18-20	18-20		18-20	22-25	22-25		
7	พริกเขียว	10-12	8-12	8-12		12-14	14-16	14-16		18-20	18-20	18-20		
8	พริกสดชี้ฟ้า*	20-25	20-25	20-25		4-5	3-5	3-5						
9	พริกชี้หนู (จินดา)*	15-20	25-30	25-30		3-5	4-5	4-5						
10	มะนาวแป้น (เบอร์ 1-2)/ผล	2.70-3.00	2.50-2.80	2.50-2.80		3.50-4.00	3.50-4.00	3.50-4.00						
	(เบอร์ 3-4)/ผล	2.00-2.30	1.80-2.20	1.80-2.20		2.75-3.00	2.50-3.00	2.50-3.00						
ผักหัว														
1	กะหล่ำดอก	20-22	11-13	11-13		24-26	18-20	18-20		28-30	22-25	22-25		
2	หัวผักกาด	10-12	8-12	8-12		15-18	15-18	15-18		20-25	20-25	20-25		
ผักน้ำ														
1	ผักกะเฉด** (1 กำ)	20-22	13-18	13-18		25-30	20-25	20-25						
2	ผักบุ้งไทย** (10 กำ)	50-60	50-60	50-60		6-7	7-8	7-8						
อื่น ๆ														
1	หน่อไม้ฝรั่ง	40-45	45-55	45-55		50-55	55-60	55-60		58-60	62-65	62-65		
2	ข้าวโพดฝักอ่อน	24-28	24-28	24-28		30-35	30-35	30-35						


(นางสาวมลิลา สุวรรณลักษณ์)
(ผู้รายงาน)

หมายเหตุ * ราคาขายปลีก หน่วย : บาท/ขีด

**ราคาขายปลีก หน่วย : บาท/กำ


รายงานการติดตามภาวะตลาด "ผลไม้" ในกรุงเทพมหานคร

ประจำวันที่ 3 เมษายน 2551

รายการ	หน่วย บาท	ราคาขายส่ง			+ เพิ่มขึ้น - ลดลง	ราคาขายปลีก			+ เพิ่มขึ้น - ลดลง	ภาวะการค้า
		ปีก่อน 3 เม.ย.50	วันก่อน 2 เม.ย.51	วันนี้ 3 เม.ย.51		ปีก่อน 3 เม.ย. 50	วันก่อน 2 เม.ย.51	วันนี้ 3 เม.ย.51		
1. ส้มเขียวหวาน										
เบอร์ 6	กก.	25 - 35	24 - 25	24 - 25		35 - 40	35 - 40	35 - 40		กล้วยน้ำว้า และกล้วยไข่ ช่วงนี้ผลผลิตจากแหล่งผลิตในหลายพื้นที่มีออกสู่ตลาดสม่ำเสมอ ขณะที่ผลไม้ฤดูกาลหลายชนิดออกสู่ตลาด ทำให้ภาวะการค้าจำหน่ายไม่คล่องตัว ราคาจำหน่ายลดลง
เบอร์ 5	กก.	22 - 25	20 - 23	20 - 23		25 - 32	30 - 35	30 - 35		
เบอร์ 4	กก.	17 - 18	16 - 18	16 - 18		20 - 22	25 - 28	25 - 28		
2. ส้มโอ										
พันธุ์ทองดี ใหญ่	ผล	30 - 35	25 - 30	25 - 30		35 - 40	30 - 35	30 - 35		
พันธุ์ทองดี เล็ก	ผล	20 - 25	18 - 20	18 - 20		25 - 30	20 - 25	20 - 25		
3. มะละกอแขกดำ	กก.	18 - 25	16 - 18	16 - 18		25 - 30	20 - 25	20 - 25		
4. แดงโมพันธุ์กินรี	กก.	12 - 13	13 - 14	13 - 14		15 - 20	18 - 20	18 - 20		
5. กล้วยหอมทอง(ใหญ่)	ผล.	2.00 - 2.50	2.00 - 2.50	2.00 - 2.50		2.50 - 3.00	2.50 - 3.00	2.50 - 3.00		
6. กล้วยน้ำว้า	หวี	15 - 18	15 - 20	12 - 18	-2ถึง-3	18 - 25	18 - 25	15 - 25	-3	
7.กล้วยไข่ (ใหญ่)	หวี	20 - 22	16 - 20	14 - 17	-2ถึง-3	22 - 28	25 - 30	20 - 25	-5	
กล้วยไข่ (กลาง)	หวี	14 - 18	12 - 15	10 - 13	-2	15 - 20	18 - 20	15 - 18	-2ถึง-3	
8.ฝรั่ง สาลี่ (ตลระ)	กก.	12 - 13	15 - 18	15 - 18		15 - 18	18 - 20	18 - 20		
ฝรั่ง (คัด)	กก.	18 - 20	20 - 22	20 - 22		20 - 25	22 - 25	22 - 25		
9. สับปะรดศรีราชา										
เบอร์ 1	กก.	10.00 - 12.00	10.00 - 12.00	10.00 - 12.00		15 - 17	15 - 17	15 - 17		
เบอร์ 2	กก.	8.00 - 9.00	8.00 - 9.00	8.00 - 9.00		13 - 14	13 - 14	13 - 14		
เบอร์ 3	กก.	6.00 - 7.00	6.00 - 7.00	6.00 - 7.00		10 - 12	10 - 12	10 - 12		

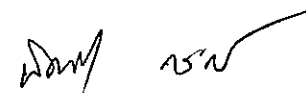
รายการ	หน่วย บาท	ราคาขายส่ง			+ เพิ่มขึ้น	ราคาขายปลีก			+ เพิ่มขึ้น	ภาวะการค้า
		ปีก่อน	วันก่อน	วันนี้	- ลดลง	ปีก่อน	วันก่อน	วันนี้	- ลดลง	
		3 เม.ย. 50	2 เม.ย. 51	3 เม.ย. 51		3 เม.ย. 50	2 เม.ย. 51	3 เม.ย. 51		
10. องุ่นพันธุ์ไวท์มะละกา (เบอร์ยอด)	กก.	50 - 60	35 - 40	35 - 40		60 - 75	45 - 60	45 - 60		
11. มะม่วงน้ำดอกไม้ (เบอร์ 0)	กก.	37 - 40	20 - 25	20 - 25		45 - 50	35 - 40	35 - 40		
(เบอร์ 1)	กก.	30 - 32	15 - 18	15 - 18		35 - 40	25 - 30	25 - 30		
12. มะม่วงเขียวเสวย (เบอร์ 0)	กก.	-	22 - 23	22 - 23		-	30 - 35	30 - 35		
(เบอร์ 1)	กก.	-	15 - 18	15 - 18		-	20 - 25	20 - 25		
13. เงาะโรงเรียน	กก.	28 - 38	-	45 - 50		35 - 50	-	50 - 60		

ผู้ตรวจ



(นางสาวผลิกา สุวรรณลักษณ์)

ผู้รายงาน



(นางสาวพิชชา กระบี่ทอง)