

ภาวะตลาดสินค้าข้าว ประจำวันที่ 25 มิถุนายน 2551

ชนิด	สัปดาห์ก่อน ต่ำ-สูง	วันนี้อยู่ก่อน 25 มิ.ย. 50	วันก่อน 24 มิ.ย. 51	วันนี้ 25 มิ.ย. 51	เปรียบเทียบ วันนี้/วันก่อน
ข้าวเปลือกเจ้านาปรัง ความชื้นไม่เกิน 15 % ปี 2551					
(ราคารับจำนำข้าวเปลือกเจ้า 100 % 14,000 บาท , 5% 13,800 บาท, 10% 13,600 บาท, 15% 13,400 บาท)					
จังหวัดนครสวรรค์	12.00-13.00	6.20-6.30	12.00-13.00		
จังหวัดพิษณุโลก	12.00-13.00	6.00-6.30	12.00-13.00	12.00-13.00	
จังหวัดสุพรรณบุรี	12.60-13.80	6.40-6.50	12.60-12.70	12.60-12.70	
จังหวัดปทุมธานี	11.50-12.50	6.30-6.40	12.00-12.50	11.50-12.00	- 0.50
ข้าวเปลือกหอมมะลิ ปี 2550/51 (ราคารับจำนำ ปี 2550/51 9,000 - 9300 บาท/ตัน สีได้ตันข้าว 36-42 กรัม)					
(สีได้ตันข้าว 30 กรัม)					
จังหวัดอุดรธานี	14.80-15.50	9.00-9.20	14.40-14.80	14.40-14.80	
จังหวัดสุรินทร์	15.00-15.10	8.80-8.90	15.00-15.10	15.00-15.10	
ข้าวเปลือกหอมจังหวัด ปี 2550/51 (ราคารับจำนำ ปี 2550/51 7,500-7,800 บาท/ตัน สีได้ตันข้าว 34-40 กรัม)					
จังหวัด	13.00-13.50		13.00-13.50	13.00-13.00	- 0.50
ข้าวเปลือกหอมปทุมธานีนาปรัง ความชื้นไม่เกิน 15 % ปี 2551					
(ราคารับจำนำที่ 42 กรัม 14,000 บาท)					
จังหวัดสุพรรณบุรี	12.60-13.80	6.60-6.80	12.60-12.70	12.60-12.70	
ข้าวเปลือกเหนียวเมล็ดยาวนาปี ปี 2550/51 (ราคารับจำนำ ปี 2550/51 8,100 บาท/ตัน)					
จังหวัดอุดรธานี	9.00-9.50	12.60-12.80	9.00-9.30	9.00-9.20	-0.10
ข้าวสาร					
ข้าวขาว 100% ชั้น 2 (ใหม่)	21.50-22.55	10.90-10.95	21.50-21.55	21.00-21.05	- 0.50
ข้าวขาว 5% (ใหม่)	20.55-21.55	10.60-10.65	21.00-21.05	20.50-20.55	- 0.50
ปลายข้าว เอ.วัน .เลิศ (ใหม่)	15.00-16.05	8.20-8.25	16.00-16.05	16.00-16.05	
ข้าวเหนียว 100%	23.50-24.55	10.90-10.95	23.50-23.55	22.50-22.55	- 1.00
ปลายข้าวเหนียว เอ.วัน	10.00-10.05	7.55-7.60	10.00-10.05	10.00-10.05	
ข้าวหอมมะลิ 100% ชั้น 2	26.40-27.20	17.80-18.00	27.10-27.20	27.10-27.20	
ข้าวใหม่	26.40-27.20	17.40-17.60	27.10-27.20	27.10-27.20	
ปลายข้าวหอมมะลิ	17.00-17.55	9.20-9.30	17.00-17.05	17.00-17.05	
ข้าวใหม่	17.00-17.55	9.90-9.95	17.00-17.05	17.00-17.05	
ข้าวหอมจังหวัด	25.00-26.10	17.00-17.20	26.00-26.10	26.00-26.10	
ข้าวหอมปทุมธานี	24.00-25.55	13.70-13.90	24.50-24.55	24.00-24.05	- 0.50
ข้าวใหม่	24.00-25.55	12.70-12.90	24.50-24.55	24.00-24.05	- 0.50
ปลายข้าวหอมปทุมธานี	16.00-17.05	8.80-8.90	16.50-16.55	16.50-16.55	
ข้าวใหม่	16.00-17.05	9.10-9.15	16.50-16.55	16.50-16.55	
ข้าวเหนียว 10% เมล็ดยาว	14.95-15.00	21.20-21.40	15.45-15.50	15.45-15.50	
ปลายข้าวเหนียว เอ.วัน	13.00-13.10	-	13.00-13.10	13.00-13.10	
ข้าวใหม่	13.00-13.10	15.80-16.00	13.00-13.10	13.00-13.10	
รำข้าวขาว	8.05-8.10	6.10-6.20	8.75-8.80	9.05-9.10	+ 0.30
ข้าวสารขายปลีก					
ข้าวหอมมะลิ	36.66-42.00	24.66-25.33	35.33-40.66	35.33-40.66	
ข้าวขาว 100%	32.00-34.00	16.00-17.33	32.00-34.00	32.00-34.00	
ข้าวเหนียว 10% เมล็ดยาว	17.33-18.00	21.33-22.00	17.33-18.00	17.33-18.00	

สถานการณ์ทั่วไป

- **ข้าวเปลือก** ข้าวเปลือกโดยรวมราคาทรงตัว มีเพียงข้าวเปลือกเจ้านาปรัง จ.ปทุมธานี และ ข้าวเปลือกเหนียว จ.อุดรธานี ราคาปรับลดลงตามความต้องการของตลาด

- **ปริมาณข้าวเปลือก ปริมาณซื้อขาย ณ ท่าข้าวลาดยาวจังหวัดนครสวรรค์และตลาดกลางสินค้าเกษตร จังหวัดพิษณุโลก** เมื่อวันที่ 23 มิถุนายน 2551 มีปริมาณ 218 และ 7 เมตริกตัน ตามลำดับ

- **ข้าวสาร** ภาวะการค้ายังคงขบเซา ผู้ส่งออกส่วนใหญ่ยังชะลอการรับซื้อ ขณะที่ผลผลิตออกสู่ตลาด มีปริมาณเพิ่มขึ้น ประกอบกับ ไม่มีคำสั่งซื้อจากต่างประเทศ ส่งผลให้ราคาข้าวขาว ข้าวเหนียว และ ข้าวหอมปทุมธานี ปรับตัวลดลง คาดว่าราคาจะมีแนวโน้มลดลงต่อเนื่อง ส่วนรำข้าวขาว ราคาปรับตัวสูงขึ้นตามภาวะตลาด

ข้าวเปลือกภูมิภาค
ประจำวันที่ 23 - 25 มิถุนายน 2551

ชนิด	สัปดาห์ก่อน ต่ำ-สูง	จันทร์	อังคาร	พุธ	พฤหัสบดี	ศุกร์	สัปดาห์นี้ ต่ำ-สูง
------	------------------------	--------	--------	-----	----------	-------	-----------------------

บาท/100กก.

ข้าวเปลือกเจ้านาปรัง ความชื้นไม่เกิน 15 % ปี 2551

(ราคาจับจ่ายข้าวเปลือกเจ้า 100% 14,000 บาท, 5% 13,800 บาท, 10% 13,600 บาท, 15% 13,400 บาท)

จังหวัดนครสวรรค์	12000-13000	12000-13000	12000-13000 ✓				12000-13000
จังหวัดพิษณุโลก	12000-13000	12000-13000	12000-13000	12000-13000 ✓			12000-13000
จังหวัดสุพรรณบุรี	12600-13800	12600-12700	12600-12700	12600-12700			12600-12700
จังหวัดปทุมธานี	11500-12500	12000-12500	12000-12500	11500-12000			11500-12500

ข้าวเปลือกหอมมะลิ ปี 2550/51 (สีได้ต้นข้าว 36-42 กรัม)

(สีได้ต้นข้าว 36 กรัม)

จังหวัดอุดรธานี	14800-15500	14800-15000	14400-14800	14400-14800 ✓			14400-15000
จังหวัดสุรินทร์	15000-15100	15000-15100	15000-15100	15000-15100 ✓			15000-15100

ข้าวเปลือกหอมจังหวัด ปี 2550/51 (สีได้ต้นข้าว 34-40 กรัม)

(สีได้ต้นข้าว 34 - 40 กรัม)

จังหวัด	13000-13500	13000-13500	13000-13500	13000-13000			13000-13500
---------	-------------	-------------	-------------	--------------------	--	--	-------------

ข้าวเปลือกหอมปทุมธานีนาปรัง ความชื้นไม่เกิน 15 % ปี 2551

(ราคาจับจ่ายที่ 42 กรัม 14,000 บาท)

จังหวัดสุพรรณบุรี	12600-13800	12600-12700	12600-12700	12600-12700			12600-12700
-------------------	-------------	-------------	-------------	-------------	--	--	-------------

ข้าวเปลือกเหนียวเมล็ดยาวนาปี ปี 2550/51

จังหวัดอุดรธานี	9000-5000	9000-9500	9000-9300	9000-9200 ↓			9000-9500
-----------------	-----------	-----------	------------------	--------------------	--	--	-----------

กรมการค้าภายใน

สำนักส่งเสริมการค้าสินค้าเกษตร

โทร. 0 2547 5400

ราคาขายส่งข้าว ผลิตภัณฑ์ และกระสอบป่าน
ในตลาดกรุงเทพมหานคร
ประจำวัน ที่ 23 - 25 มิถุนายน 2551

ชนิด	สัปดาห์ก่อน ต่ำ-สูง	จันทร์	อังคาร	พุธ	พฤหัสบดี	ศุกร์	สัปดาห์ใหม่ ต่ำ-สูง
ขายส่งทั่วไป ความชื้นไม่เกิน 14% เป็นราคาตามตัวอย่างที่ผู้ส่งออกหรือผู้ค้าส่งรับซื้อจากโรงสีหรือซื้อผ่านนายหน้า (หยง) ที่ผู้ส่งออกรับซื้อด้วยเงินสด ไม่รวมกระสอบ (คำนวณราคาซื้อรวมกระสอบป่านชนิดบรรจุ 100 กก.หักด้วยราคากระสอบป่านใช้แล้วหนึ่งครั้ง) ส่งหน้าโรงเก็บข้าวของผู้ซื้อ							
ข้าวขาว 100% ชั้น 1	2650-2655	2650-2655	2550-2555	2550-2555			บาท/100 กก. 2550-2655
ข้าวใหม่	-	-	-	-			-
ข้าวขาว 100% ชั้น 2	2500-2505	2500-2505	2400-2405	2400-2405			2400-2505
ข้าวใหม่	2150-2255	2200-2205	2150-2155	2100-2105			2100-2205
ข้าวขาว 100% ชั้น 3	2490-2495	2490-2495	2390-2395	2390-2395			2390-2495
ข้าวใหม่	2140-2245	2190-2195	2140-2145	2090-2095			2090-2195
ข้าวขาว 5%	2450-2455	2450-2455	2350-2355	2350-2355			2350-2455
ข้าวใหม่	2050-2155	2120-2125	2100-2105	2050-2055			2050-2125
ข้าวขาว 10%	2445-2450	2445-2450	2345-2350	2345-2350			2345-2450
ข้าวใหม่	2025-2130	2095-2100	2075-2080	2025-2030			2025-2100
ข้าวขาว 15%	-	-	-	-			-
ข้าวใหม่	2010-2115	2080-2085	2060-2065	2010-2015			2010-2085
ข้าวขาว 25%	-	-	-	-			-
ข้าวใหม่	1995-2100	2065-2070	2045-2050	1995-2000			1995-2070
ปลายข้าวขาว เอ.วัน.เลิศ	1550-1605	1600-1605	1600-1605	1600-1605			1600-1605
ข้าวใหม่	1550-1605	1600-1605	1600-1605	1600-1605			1600-1605
ปลายข้าวขาว เอ.วัน.พิเศษ	1540-1595	1590-1595	1590-1595	1590-1595			1590-1595
ข้าวใหม่	1540-1595	1590-1595	1590-1595	1590-1595			1590-1595
ปลายข้าวขาว ซี.วัน*	1020-1055	1050-1055	1050-1055	1050-1055			1050-1055
ข้าวเหนียว กข. 6							
ข้าวใหม่	1795-1800	1795-1800	1695-1700	1695-1700			1695-1800
ข้าวเหนียว 10% เมล็ดยาว							
ข้าวใหม่	1555-1560	1555-1560	1545-1550	1545-1550			1545-1560
ข้าวเหนียว 10% เมล็ดสั้น							
ข้าวใหม่	1495-1500	1495-1500	1445-1450	1445-1450			1445-1500
ปลายข้าวเหนียว เอ.วัน	1300-1310	1300-1310	1300-1310	1300-1310			1300-1310
ข้าวใหม่	1300-1310	1300-1310	1300-1310	1300-1310			1300-1310
ข้าวหนึ่ง 100%	2350-2455	2400-2405	2350-2355	2250-2255			2250-2405
ข้าวหนึ่ง 5%	2250-2355	2300-2305	2250-2255	2150-2155			2150-2305
ปลายข้าวหนึ่ง เอ.วัน	1000-1005	1000-1005	1000-1005	1000-1005			1000-1005
ข้าวหอมมะลิ							
100% ชั้น 1	2740-2820	2810-2820	2810-2820	2810-2820			2810-2820
ข้าวใหม่	2740-2820	2810-2820	2810-2820	2810-2820			2810-2820
100% ชั้น 2	2640-2720	2710-2720	2710-2720	2710-2720			2710-2720
ข้าวใหม่	2640-2720	2710-2720	2710-2720	2710-2720			2710-2720
ปลายข้าวหอมมะลิ	1700-1755	1750-1755	1700-1705	1700-1705			1700-1755
ข้าวใหม่	1700-1755	1750-1755	1700-1705	1700-1705			1700-1755
ข้าวหอมจังหวัด							
ข้าวใหม่	2500-2610	2600-2610	2600-2610	2600-2610			2600-2610
ข้าวหอมปทุมธานี	2400-2555	2550-2555	2450-2455	2400-2405			2400-2555
ข้าวใหม่	2400-2555	2550-2555	2450-2455	2400-2405			2400-2555
ปลายข้าวหอมปทุมธานี	1600-1705	1700-1705	1650-1655	1650-1655			1650-1705
ข้าวใหม่	1600-1705	1700-1705	1650-1655	1650-1655			1650-1705

หมายเหตุ* ปลายข้าวขาว ซี.วัน. เป็นราคาที่สืบเพื่อใช้ในการคำนวณอัตราส่งมอบตามโครงการรับจำนำข้าวเปลือก

(23 - 25 มิถุนายน 2551)

ชนิด	ลำดับที่ก่อน ต่ำ-สูง	จันทร์	อังคาร	พุธ	พฤหัสบดี	ศุกร์	ลำดับที่ ต่ำ-สูง
รำข้าว	ราคาเงินสดไม่รวมกระสอบ ส่งมอบหน้าโรงเก็บข้าวของผู้ซื้อ					บาท/100 กก.	
ขาว	805-810	825-830	875-880	905-910			825-910
เ็น่ง	990-995	1010-1015	1060-1065	1060-1065			1010-1065
สกัด	565-570	585-590	635-640	635-640			585-640
กล่อง	95-100	115-120	115-120	115-120			115-120
ข้าวสาร	(ขายส่งให้ร้านขายปลีก) บาท/100 กก.						
ข้าวสารเจ้า							
100% (ข้าวมอม)	3300-3350	3200-3250	3200-3250	3200-3250			3200-3250
ข้าวใหม่	3300-3350	3200-3250	3200-3250	3200-3250			3200-3250
100%	2700-2750	2600-2650	2600-2650	2600-2650			2600-2650
ข้าวใหม่	2600-2650	2500-2550	2500-2550	2500-2550			2500-2550
5%	2650-2700	2550-2600	2550-2600	2550-2600			2550-2600
ข้าวใหม่	2550-2600	2450-2500	2450-2500	2450-2500			2450-2500
ข้าวสารเหนียว							
สันป่าตอง (เขี้ยววง)							
100% (ใหม่)	2300-2350	2300-2350	2300-2350	2300-2350			2300-2350
5% (ใหม่)	1900-1950	1900-1950	1900-1950	1900-1950			1900-1950
ข้าวสารเหนียว							
10% เมล็ดยาว(ใหม่)	1650-1700	1650-1700	1650-1700	1650-1700			1650-1700
10% เมล็ดสั้น(ใหม่)	1595-1645	1595-1645	1595-1645	1595-1645			1595-1645
ผลิตภัณฑ์ข้าว	ราคาเงินสด (กล่องละ 10 กิโลกรัม)						
แป้งข้าวเจ้าเหนียว							บาท/3 กล่อง
เจ้าไม่น้ำ(3กล่อง)	895-900	895-900	895-900	895-900			895-900
เหนียวไม่น้ำ(3กล่อง)	835-840	835-840	835-840	835-840			835-840
กระสอบป่าน (ทอในประเทศด้วยใยปอ) ขนาด 29 นิ้ว x 43 นิ้ว	ราคาเงินสดส่งมอบถึงร้านผู้ซื้อ						บาท/1 ใบ
ใหม่	33.75-35.00	33.75-35.00	33.75-35.00	33.75-35.00			33.75-35.00
ใช้แล้ว -ไม่มีตรา	24.00-26.00	24.00-26.00	24.00-26.00	24.00-26.00			24.00-26.00
- มีตรา	17.00-19.00	17.00-19.00	17.00-19.00	17.00-19.00			17.00-19.00

ราคาขายปลีกข้าวสารในตลาดกรุงเทพฯ ฯ

ประจำวันที่ 23 - 25 มิถุนายน 2551

บาท/15 กก.

ชนิด	สัปดาห์ก่อน ต่ำ-สูง	จันทร์	อังคาร	พุธ	พฤหัสบดี	ศุกร์	สัปดาห์นี้ ต่ำ-สูง
------	------------------------	--------	--------	-----	----------	-------	-----------------------

100% (ข้าวหอม)

ร้านค้าปลีกทั่วไป	620-630	600-610	600-610	600-610			600-610
ข้าวใหม่	550-560	530-540	530-540	530-540			530-540

ข้าวสารเจ้า 100%

ร้านค้าปลีกทั่วไป	500-510	500-510	500-510	500-510			500-510
ข้าวใหม่	480-490	480-490	480-490	480-490			480-490

ข้าวสารเจ้า 5%

ร้านค้าปลีกทั่วไป	450-460	450-460	450-460	450-460			450-460
ข้าวใหม่	430-440	430-440	430-440	430-440			430-440

ข้าวสารเหนียว

สันป่าตอง (เขี้ยว)

100%	390-400	390-400	390-400	390-400			390-400
5%	340-350	340-350	340-350	340-350			340-350
10% เมล็ดยาว	260-270	260-270	260-270	260-270			260-270
10% เมล็ดสั้น	210-220	210-220	210-220	210-220			210-220

กรมการค้าภายใน


สำนักส่งเสริมการค้าสินค้าเกษตร

โทร. 0 2547 5400

สถานการณ์ทั่วไป

- ข้าวเปลือก ข้าวเปลือกโดยรวมราคาทรงตัว มีเพียงข้าวเปลือกเจ้านาปรัง จ.ปทุมธานี และ ข้าวเปลือกเหนียว จ.อุตรธานี ราคาปรับลดลงตามความต้องการของตลาด

- ข้าวสาร ภาวะการค้ายังคงขบเซา ผู้ส่งออกส่วนใหญ่ยังชะลอการรับซื้อ ขณะที่ผลผลิตออกสู่ตลาด มีปริมาณเพิ่มขึ้น ประกอบกับ ไม่มีคำสั่งซื้อจากต่างประเทศ ส่งผลให้ราคาข้าวขาว ข้าวหนึ่ง และ ข้าวหอมปทุมธานี ปรับตัวลดลง คาดว่าราคาจะมีแนวโน้มลดลงต่อเนื่อง ส่วนรำข้าวขาว ราคาปรับตัวสูงขึ้นตามภาวะตลาด


.....
(นางประชุม กษมาประพทธิ)

ผู้รายงาน

ราคาข้าวสารขายส่งในตลาดกรุงเทพฯ ณ โกดังผู้ส่งออก (ความชื้นไม่เกิน 14%)

ชนิด	2551- พ.ค.	มิถุนายน 2551																				วันนี้ ปีก่อน 25 มิ.ย.50		
		เฉลี่ย	2	3	4	5	6	9	10	11	12	13	16	17	18	19	20	23	24	25	26		27	30
ข้าวขาว 100% ชั้น 2	2708	2491	2502	2502	2502	2502	2502	2502	2502	2502	2502	2502	2502	2502	2502	2502	2502	2502	2402	2402				1315
ข้าวใหม่	2613	2218	2102	2002	2302	2402	2352	2352	2332	2282	2182	2147	2152	2202	2202	2202	2252	2202	2152	2102				1092
ข้าวขาว 5%	2658	2441	2452	2452	2452	2452	2452	2452	2452	2452	2452	2452	2452	2452	2452	2452	2452	2452	2352	2352				1255
ข้าวใหม่	2524	2126	2002	1902	2202	2302	2272	2272	2248	2182	2102	2002	2052	2102	2102	2102	2152	2122	2102	2052				1062
ปลายข้าวขาวเอวันเลิศ	2212	1560	1552	1402	1552	1602	1602	1602	1552	1502	1502	1502	1552	1552	1602	1602	1602	1602	1602	1602	1602	1602	1602	817
ข้าวใหม่	2212	1560	1552	1402	1552	1602	1602	1602	1552	1502	1502	1502	1552	1552	1602	1602	1602	1602	1602	1602	1602	1602	1602	822
ปลายข้าวขาว ซีวัน	1331	1079	1122	1022	1172	1222	1222	1222	1022	1022	1022	1022	1022	1022	1022	1052	1052	1052	1052	1052	1052	1052	1052	745
ข้าวเหนียว 100%	2751	2394	2402	2152	2302	2502	2502	2502	2502	2402	2402	2352	2352	2402	2452	2452	2402	2402	2352	2252				1092
ปลายข้าวเหนียว เอ.วัน	1292	1079	1348	1348	1348	1348	1002	1002	1002	1002	1002	1002	1002	1002	1002	1002	1002	1002	1002	1002	1002	1002	1002	757
ข้าวหอมมะลิ 100% ชั้น 2	3322	2731	2735	2735	2735	2815	2815	2815	2815	2705	2705	2705	2705	2645	2685	2685	2715	2715	2715	2715				1790
ข้าวใหม่	3322	2731	2735	2735	2735	2815	2815	2815	2815	2705	2705	2705	2705	2645	2685	2685	2715	2715	2715	2715				1750
ปลายข้าวหอมมะลิ	2298	1685	1702	1502	1652	1702	1702	1702	1702	1652	1602	1602	1702	1702	1752	1752	1752	1752	1702	1702				925
ข้าวใหม่	2298	1685	1702	1502	1652	1702	1702	1702	1702	1652	1602	1602	1702	1702	1752	1752	1752	1752	1702	1702				998
ข้าวหอมจังหวัด	3100	2561	2505	2505	2505	2605	2605	2605	2605	2505	2505	2505	2505	2505	2605	2605	2605	2605	2605	2605	2605	2605	2605	1710
ข้าวหอมปทุมธานี	2911	2481	2498	2398	2398	2548	2548	2548	2548	2402	2402	2402	2402	2502	2552	2552	2552	2552	2452	2402				1380
ข้าวใหม่	2911	2481	2498	2398	2398	2548	2548	2548	2548	2402	2402	2402	2402	2502	2552	2552	2552	2552	2452	2402				1280
ปลายข้าวหอมปทุมธานี	2232	1621	1602	1452	1602	1652	1652	1652	1652	1602	1552	1552	1602	1602	1652	1652	1702	1702	1652	1652				885
ข้าวใหม่	2232	1621	1602	1452	1602	1652	1652	1652	1652	1602	1552	1552	1602	1602	1652	1652	1702	1702	1652	1652				912
ข้าวเหนียว ก.ข 6	2431	1831	1898	1898	1898	1898	1898	1898	1898	1898	1798	1798	1798	1798	1798	1798	1798	1798	1698	1698				2230
ข้าวเหนียว 10% เมล็ดยาว	2141	1601	1658	1658	1658	1658	1658	1658	1658	1658	1558	1558	1558	1558	1558	1558	1558	1558	1548	1548				2130
ข้าวเหนียว 10% เมล็ดสั้น	2081	1537	1598	1598	1598	1598	1598	1598	1598	1598	1498	1498	1498	1498	1498	1498	1498	1498	1448	1448				2070
ปลายข้าวเหนียว เอ.วัน	1795	1327	1455	1455	1355	1355	1305	1305	1305	1305	1305	1305	1305	1305	1305	1305	1305	1305	1305	1305				1590
ข้าวใหม่	1795	1327	1455	1455	1355	1355	1305	1305	1305	1305	1305	1305	1305	1305	1305	1305	1305	1305	1305	1305				-
รำข้าวขาว	919	813	787	787	787	787	808	808	808	808	808	808	808	808	808	808	808	808	878	908				615

ข้าวเปลือกเจ้าหน้าปรี ปี 2551 (ความชื้นไม่เกิน 15 %)

หน่วย:บาท/ตัน

แหล่งราคา	2551		มิถุนายน 2551																							
	พ.ค.	เฉลี่ย	2	3	4	5	6	8	9	10	11	12	13	16	17	18	19	20	22	23	24	25	26	27	30	
ตลาดกลางท่าข้าวลาดยาว	13086	12539	13250	12500	12500	12500	12500	12500	12500	12500	12500	12500	12500	12500	12500	12500	12500	12500	12500	12500	12500	12500	12500	12500	12500	12500
จ. พิษณุโลก	13803	12292	12500	12500	11250	11250	11250		12500	12500	12500	12500	12500	12500	12500	12500	12500	12500	12500		12500	12500	12500			
จ. สุพรรณบุรี	13917	12878	12800	12250	10600	13050	13250		13250	13250	13250	13250	13250	13550	13550	13250	12650	12650		12650	12650	12650				
จ. ปทุมธานี	13722	11972	12250	11250	11250	11750	12250		12250	12250	12250	12250	11750	11750	11750	11750	12250	12250		12250	12250	11750				
เฉลี่ย	13632	12420	12700	12125	11400	12138	12313	12500	12625	12625	12625	12625	12500	12575	12575	12500	12475	12475	12500	12475	12475	12300				
			ราคาปรับจําข้าวเปลือกเจ้า 100% 14,000 บาท, 5% 13,800บาท, 10% 13,600 บาท, 15% 13,400 บาท)																							

ข้าวเปลือกเจ้าหน้าปรี ปี 2551 (ความชื้นไม่เกิน 25 %)

หน่วย:บาท/ตัน

แหล่งราคา	2551		มิถุนายน 2551																							
	พ.ค.	เฉลี่ย	2	3	4	5	6	8	9	10	11	12	13	16	17	18	19	20	22	23	24	25	26	27	30	
ตลาดกลางท่าข้าวลาดยาว	11538	10539	11250	10500	10500	10500	10500	10500	10500	10500	10500	10500	10500	10500	10500	10500	10500	10500	10500	10500	10500	10500	10500	10500	10500	10500
จ. พิษณุโลก	12233	10500	10600	10600	10000	10000	10000		10600	10600	10600	10600	10600	10600	10600	10600	10600	10600		10600	10600	10600				
จ. สุพรรณบุรี	12367	11360	11200	10200	8875	11550	11700		11700	11700	11700	11700	11700	12000	12000	11700	11350	11350		11350	11350	11350				
จ. ปทุมธานี	12439	10472	10750	9750	9750	10250	10750		10750	10750	10750	10750	10250	10250	10250	10250	10750	10750		10750	10750	10250				
เฉลี่ย	12144	10718	10950	10263	9781	10575	10738	10500	10888	10888	10888	10888	10763	10838	10838	10763	10800	10800	10500	10800	10800	10733				

ข้าวเปลือกหอมมะลิ ปี 2550/51

หน่วย บาท/ตัน

แหล่งราคา	2551	มิถุนายน 2551																						
	พ.ค.	เฉลี่ย	2	3	4	5	6	9	10	11	12	13	16	17	18	19	20	23	24	25	26	27	30	
จังหวัดอุดรธานี	18083	15128	15750	15250	15250	15250	15250	15250	15250	15250	15250	15250	15250	15250	15250	14900	14900	14900	14900	14600	14600			
จังหวัดสุรินทร์	18911	15189	16050	16050	15550	15050	15050	15050	15050	15050	15050	15050	15050	15050	15050	15050	15050	15050	15050	15050	15050	15050	15050	15050
เฉลี่ย	18497	15158	15900	15650	15400	15150	15150	15150	15150	15150	15150	15150	15150	15150	15150	14975	14975	14975	14975	14825	14825			

ราคารับจำนำ ปี 2550/51 9,000 - 9,300 บาท/ตัน

ข้าวเปลือกเหนียว 10 % เมล็ดยาว ปี 2550/51

หน่วย บาท/ตัน

แหล่งราคา	2551	มิถุนายน																						
	พ.ค.	เฉลี่ย	2	3	4	5	6	9	10	11	12	13	16	17	18	19	20	23	24	25	26	27	30	
จังหวัดอุดรธานี	12664	9289	9750	9700	9250	9250	9250	9250	9250	9250	9250	9250	9250	9250	9250	9250	9250	9250	9250	9150	9100			

ราคารับจำนำ ปี 2550/51 8,100 บาท/ตัน

ราคาข้าวสารบรรจุถุงที่ห้างสรรพสินค้าจำหน่าย

ประจำวันที่ 25 มิถุนายน 2551

บาท / ถุง

ชนิด	หน่วย	ราคา หน้าถุง	ท็อป	ตั้งอ้วนเสง	สหกรณ์กรุงเทพ	เทสโก้	บิ๊กซี	คาร์ฟูร์	แมกโคร
ข้าวหอมมะลิ 100%									
บัวทิพย์	5 กก.	230				199			
สุรินทร์ทิพย์	5 กก.	280		230	230				
หงษ์ทอง (แดง)	5 กก.	250	240	220		209	220	209	204
(ใหม่)	5 กก.	280	249	231			223*	218	219
มานูญครอง (แดง)	5 กก.	250	239	205	205	210	220	210	(210)190
มานูญครอง (เขียว)	5 กก.	230			(205)189			190	210
เกษศร (แดง)	5 กก.	250	199*	216	235		202	202	
เกษศร (เขียว)	5 กก.	240	216	210	230	197	197	200	194
เบญจรงค์	5 กก.	280	209	197		195	195		185
ฉัตรทอง (แดง)	5 กก.	270	240		230		215	220	
ฉัตรอุบล (เหลือง)	5 กก.	210	210	203	203		198	193*	190
ศรเพชร	5 กก.	230	230					197*	
แสนดี (ถิ่นสยาม)	5 กก.	250			209	205		215	189
ทุ่งกุลตา	5 กก.	300	259	223	241		223		235
ปิ่นเงินเพชร	5 กก.	300	215				198	182	
ไทไท(หอมมะลิอินทรีย์)	5 กก.	300	275	250					
โคโค	5 กก.	230	189*						
ดอกบัว	5 กก.	230	212			169	200	200	
เทสโก้(สีทอง)	5 กก.	230				193			
อิมทิพย์ (กินรี)	5 กก.	250	209		193	205	230	230	215
เพื่อนไทย	5 กก.								
# ท็อป	5 กก.	220	209						
ช้างทิพย์	4 กก.	240		211		199		199	200
ปทุมทอง	5 กก.	220	219						183
ขามทอง	5 กก.	220	199*						
พนมรุ้ง	5 กก.	230				198			
ภูรุ้ง	5 กก.								
ศรีเมือง	5 กก.	250	205						
เอโร่(แดง)	5 กก.	250							190
เอโร่(เงิน)	5 กก.	240							179
ส.ชมราษฎ	5 กก.	280		245					
บัวทอง	5 กก.	220		194			200	187	185
เก็ทช่วย	5 กก.	220							
บัณฑิตน้อย	5 กก.	230			189				
บิ๊กซี	5 กก.	250					189		
คาร์ฟูร์	5 กก.								
ข้าวหอมมะลิ 5%									
หงษ์ทอง (เขียว)	5 กก.	230	229	2210			215	209	
แสนดี (ทุ่งกุลตา)	5 กก.	240			193			207	185
เอโร่	5 กก.	240							182
เบญจรงค์	5 กก.	180							180

ชนิด	หน่วย	ราคา หน้าถุง	ท็อป	ตั้งอ้วนเส็ง	สหกรณ์กรุงเทพ	เทสโก้	บิกซี	คาร์ฟูร์	แมคโคร
ข้าวหอมมะลิ 10%									
สุพรรณหงส์ (แดง)	5 กก.	280							180
เซฟ	5 กก.	210	209						
หงษ์ทอง (ส้ม)	5 กก.	210	210	201			205	200	
เกษตร (ม่วง)	5 กก.	230	205	199			193	192	183
# อิมทิพย์ (เขียว)	5 กก.	240	215						
# คุ่มคำ	5 กก.	185				180			
ท็อป	5 กก.								
ข้าวหอมปทุมธานี 100%									
ฉัตร(ม่วง)	5 กก.	195						179	170
มานูญครอง (ส้ม)	5 กก.	230		211		200	205	195	
ดอกบัว	5 กก.	210				185		195	189
หงษ์ทอง (ส้ม)	5 กก.	230/240	(230)229	215	193		194	220	193
เทสโก้(เทา)	5 กก.	200				175			
ปทุมทิพย์	5 กก.	280					173		
เอโร่	5 กก.	230							184
ข้าวผสม (ข้าวหอมมะลิและข้าวขาว)									
แสนดี	5 กก.	220						194	183
มานูญครอง (ชมพู)	5 กก.	220		205	203			199*	
# ชวานาไทย	5 กก.	250	189*						
# สุพรรณหงส์	5 กก.					170			
# ฉัตร (ส้ม)	5 กก.	230	193	176	177	170	170	170	170
# ฉัตรอรุณ(เขียว)	5 กก.	215				160	177	160	160
# ไวกิ่ง(เขียว)	5 กก.	220		189					175
เกษตร(เขียวอ่อน)	5 กก.	220					185		173
TESCO (เขียว)	5 กก.	220				175			
ปิ่นเงิน	5 กก.	250/300	(300)189*				185	182	170
เอโร่	5 กก.	220							172
ระพีรุณ	5 กก.						185		
คาร์ฟูร์	5 กก.								
บัวทอง(เขียว)	5 กก.	180	170				169	169*	165
บัวทอง(ฟ้า)	5 กก.	200		183			180	180	170
มิตรภาพ(เขียว)	5 กก.	260		191		165			160
ข้าวหอมมะลิและข้าวมันญี่ปุ่น									
ธัญญทิพย์	5 กก.	300	259	223	222				240
ธัญญทิพย์	2 กก.	130	115	89	93				
ดอกมะลิ	2 กก.	90							
ท็อป	2 กก.	90							
เบญจรงค์	5 กก.	280	205						
เนเจอร์ โชน	1.4 กก.		106			106			
ข้าวเหนียว									
ธัญญทิพย์	1 กก.	45	45	44.50					
เทสโก้	5 กก.	180				125			
บัวทิพย์	5 กก.	160				125	133		
แสนดี	5 กก.	180						176.50	145
คาร์ฟูร์	5 กก.							169	
บิกซี	5 กก.	180					147		142
เอโร่	5 กก.	185							145
ฉัตร	5 กก.						150		149

ชนิด	หน่วย	ราคา หน้าถุง	ที่อป	ตั้งอ่าวแสง	สหกรณ์กรุงเทพ	เทสโก	บิ๊กซี	คาร์ฟูร์	แมคโคร
ข้าวกล้องหอมมะลิ 100 %									
คุ้มคำ	5 กก.	160				160			
เทสโก้	5 กก.	200				180			
เบญจรงค์	2 กก.	70		68					
ดอกบัว	2 กก.								
เนเจอร์โซน	1.4 กก.	150	112			112			
กฟผ	2 กก.	80	75			60			
# เกรทฮาเวสต์	2 กก.	150	139						
ฉัตรทอง	2 กก.	100							
มาบุญครอง	2 กก.	110	100	93.50	91	96		100	
เพื่อนไทย	2 กก.								
ไทไท	2 กก.	160	120	112		111			
# ดอกมะลิ	2 กก.	80							
# หงษ์ทอง	2.5 กก.	110	98	85	86	89		88	
เบญจรงค์	5 กก.								
TOPS	5 กก.		85						
แสนดี	5 กก.	250							190
ข้าวขาว 100%									
สุพรรณหงส์	5 กก.						165		
มิตรภาพ(ม่วง)	5 กก.								
ดอกบัว	5 กก.	190	190			178			
โคโค	5 กก.								
หงส์ทอง (น้ำเงิน)	5 กก.	230		199	182		205	192	182
เพื่อนไทย	5 กก.								
เกษตร(น้ำเงิน)	5 กก.	210	199*				185	160	
เบญจรงค์	5 กก.	220							160
เทสโก้ (น้ำเงิน)	5 กก.	230				149			
ชนเงิน	5 กก.	250						160*	
แสนดี	5 กก.	230	205			189		192	189
พระพิรุณ	5 กก.	200					175		
ไวถึง	5 กก.	220							170
มาบุญครอง (ฟ้า)	5 กก.	220	209	172	193	189	189	189	
มาบุญครอง (น้ำเงิน)	5 กก.	220	199				189		180
ปทุมทิพย์	5 กก.						173		
เอโร่	5 กก.	230							177
บิ๊กซี	5 กก.	230					175		
ข้าวขาว 5%									
โคโค	5 กก.	180	149*						
เอโร่	5 กก.	220							160
แสนดี	5 กก.	220						192.5	165
บัณฑิตน้อย	5 กก.	170			157				
ช้างคู่โลก	5 กก.	170			157				
ฉัตร(น้ำเงิน)	5 กก.	175						157	157
ธัญวัณณ์	5 กก.				171				

ชนิด	หน่วย	ราคา หน้าถุง	ท็อป	ตั้งอ้าวแสง	สหกรณ์กรุงเทพ	เทลโก	บีกซี	คาร์ฟูร์	แมคโคร
ข้าวขาว 10%									
สุพรรณหงส์	5 กก.								
ชวานาไทย	5 กก.	250	189						165
ปทุมทิพย์	5 กก.	220					160		155
เซฟแพค	5 กก.								155
ข้าวขาว 25%									
เฟิร์สทไฟรซ์	5 กก.								
ภัตรา	5 กก.	160					160		
ข้าว(อื่น ๆ)									
คาร์ฟูร์ 35	5 กก.							149	
กสิกรไทย (ขข 35%)	5 กก.	220					155		
คุ้มคำ (ขข. 35 %)	5 กก.	150				140			
หงษ์ทอง (ข้าวสังข์หยด)	2 กก.	85		85		85		85	

* จัดรายการพิเศษ

กรมการค้าภายใน สำนักส่งเสริมการค้าสินค้าเกษตร โทร 02 5475400

ราคาขายปลีกข้าวสารร้านค้าทั่วไปในตลาดกรุงเทพฯ

ประจำวันที่ 25 มิถุนายน 2551

หน่วย : บาท

ชนิด	หน่วย	ราคาหน้าถุง	ราคาจำหน่าย
บรรจุถุง			
-ข้าวหอมมะลิ 5%			
โชคลาก	5 กก.		195
แสนดี	5 กก.	240	240
-ข้าวขาว 100%			
มาบุญครอง	5 กก.	220	208 - 220
แสนดี	5 กก.	230	230
ข้าวตวง (ถัง)			
-ข้าวหอมมะลิ			
ส้มโอ	1 กก. /15 กก.		38-40/570-590
แสนดี	1 กก. /15 กก.		38-40/580
สามงู	1 กก. /15 กก.		40-42/600-630
เก้าใบโพธิ์	1 กก. /15 กก.		36-38/540-570
ดวงใจ	1 กก. /15 กก.		38-40/570-580
อื่น ๆ	1 กก. /15 กก.		35-40/520-580
-ข้าวขาว 100%			
กำไล	1 กก. /15 กก.		32-33/480-490
กระต่ายคู่	1 กก. /15 กก.		35/520
กึ่งมังกร	1 กก. /15 กก.		34-35/495-510
เพชรคู่	1 กก. /15 กก.		31/465
คู่ครัว	1 กก. /15 กก.		35/520
เรื่องไทย	1 กก. /15 กก.		34/500
ตราลูกโลกคู่	1 กก. /15 กก.		32-35/480-500
แสนดี	1 กก. /15 กก.		35-36/520
ไวกิ่ง	1 กก. /15 กก.		32-33/480
อื่น ๆ	1 กก. /15 กก.		30-32/450-480


รายงานการติดตามภาวะตลาด "ปาล์มน้ำมัน และน้ำมันปาล์ม" ในกรุงเทพมหานคร

f: ราคาปาล์ม/สีดำ

ประจำวันที่ 25 มิถุนายน 2551

รายการ	หน่วย	ราคาขายส่ง			+ เพิ่มขึ้น - ลดลง	ภาวะการค้า	
		ราคาวันก่อน	ราคาวันนี้	ราคาวันนี้			
		25 มิ.ย. 50	24 มิ.ย. 51	25 มิ.ย. 51			
ผลปาล์มทะเลทราย (ราคาโรงสกัดรับซื้อ)							
คุณภาพ เปอร์เซนต์น้ำมัน (คละ)	บาท/กก.	3.90 - 4.60	5.90 - 6.40	6.00 - 6.40	+0.10	ผลปาล์มทะเลทราย ราคาสูงขึ้น ด้วยปริมาณผลปาล์มมีออกสู่ตลาดยังน้อย ขณะที่โรงงานสกัดมีความต้องการอย่างต่อเนื่อง จึงแข่งขันกันรับซื้อและให้ราคาปรับสูงขึ้น	
- จ.กระบี่	บาท/กก.	4.40 - 4.55	5.90 - 6.30	6.10 - 6.35	+0.05ถึง0.20		
- จ.สุราษฎร์ธานี	บาท/กก.	4.20 - 4.50	5.90 - 6.30	6.00 - 6.30	+0.10		
- จ.ชุมพร	บาท/กก.	4.00 - 4.60	6.00 - 6.30	6.00 - 6.30			
- จ.ตรัง	บาท/กก.	4.20 - 4.45	6.25 - 6.40	6.10 - 6.40	-0.15		
- จ.สตูล	บาท/กก.	3.90 - 4.10	5.90 - 6.10	6.00 - 6.20	+0.10		
คุณภาพ เปอร์เซนต์น้ำมัน (15%)	บาท/กก.	3.79 - 4.30	5.29 - 6.20	5.38 - 6.20	+0.09		น้ำมันปาล์มดิบ ราคาลดลง จากน้ำมันปาล์มดิบตลาดมาเลเซียผันผวน และการซื้อขายเบาบาง จากภาวะตลาดชะลอตัว โรงงานสกัดจึงปรับราคาจำหน่ายลดลง เพื่อให้ตลาดคล่องตัวขึ้น และต่างรอดูสถานการณ์
- จ.กระบี่	บาท/กก.	4.30	5.30	5.50	+0.20		
- จ.สุราษฎร์ธานี	บาท/กก.	3.79	5.29	5.38	+0.09		
- จ.ชุมพร	บาท/กก.	4.00	5.40	5.40			
- จ.ตรัง	บาท/กก.	4.30	6.20	6.20			
- จ.สตูล	บาท/กก.	3.90	5.90	6.00	+0.10		
คุณภาพ เปอร์เซนต์น้ำมัน (17%)	บาท/กก.	4.10 - 4.60	6.10 - 6.40	6.20 - 6.40	+0.10		
- จ.กระบี่	บาท/กก.	4.55	6.30	6.35	+0.05		
- จ.สุราษฎร์ธานี	บาท/กก.	4.50	6.30	6.30			
- จ.ชุมพร	บาท/กก.	4.60	6.30	6.30			
- จ.ตรัง	บาท/กก.	4.45	6.40	6.40			
- จ.สตูล	บาท/กก.	4.10	6.10	6.20	+0.10		
ผลปาล์มร่วง จ.ชุมพร	บาท/กก.	6.00 - 6.40	7.00 - 7.70	7.00 - 7.70			
น้ำมันปาล์มดิบ (ราคาซื้อขายทั่วไปส่งมอบถึงผู้ซื้อ)							
- เกรด A (น้ำมันจากเปลือก)	บาท/กก.	25.25 - 25.50	36.50 - 36.75	36.25 - 36.50	-0.25		
- เกรด B (น้ำมันรวม)	บาท/กก.	24.00 - 24.25	35.00 - 35.25	34.75 - 35.00	-0.25		
น้ำมันเมล็ดในปาล์มดิบ	บาท/กก.	28.00 - 28.50	42.50 - 43.00	42.50 - 43.00			

รายการ	หน่วย	ราคาขายส่ง			+ เพิ่มขึ้น - ลดลง	ภาวะการค้า
		ราคาวันนีปีก่อน	ราคาวันก่อน	ราคาวันนี้		
		25 มิ.ย. 50	24 มิ.ย. 51	25 มิ.ย. 51		
น้ำมันปาล์มบริสุทธิ์ *(ราคาซื้อขายทั่วไปส่งมอบถึงผู้ซื้อ)						
- โอเลอิน	บาท/กก.	32.26	44.60	44.60		
- สเตอริน	บาท/กก.	25.75 - 26.00	34.00 - 34.50	34.00 - 34.50		
น้ำมันปาล์มสำเร็จรูป (ราคารวม VAT)						
- ราคาขายส่ง (โรงกลั่นส่งมอบถึงยี่บัว)						
- ชนิดบรรจุปีบ 12.50 กก.	บาท/กก.	38.80	52.00	52.00		
- ดรามรกต	บาท/ปีบ	485	650	650		
- ดราหยก	บาท/ปีบ	485	650	650		
- ดราโอลีน	บาท/ปีบ	485	650	650		
- ดราเกสร	บาท/ปีบ	485	650	650		
- ชนิดบรรจุขวด 1 ลิตร (12 ขวด/หีบ)	บาท/ขวด	36.67 - 37.08	47.50	47.50		
- ดรามรกต	บาท/หีบ	445	570	570		
- ดราหยก	บาท/หีบ	440	570	570		
- ดราโอลีน	บาท/หีบ	440	570	570		
- ดราเกสร	บาท/หีบ	445	570	570		
- ราคาขายปลีก ในตลาดกรุงเทพฯ						
- ชนิดบรรจุปีบ	บาท/กก.	38 - 40	52 - 55	52 - 55		
- ชนิดบรรจุขวด 1 ลิตร	บาท/ขวด	37 - 38	47.50 - 48.00	47.50 - 48.00		
ตลาดมาเลเซีย		(22 มิ.ย.50)	(23 มิ.ย.51)	(24 มิ.ย.51)		
- น้ำมันปาล์มดิบ (Crude Palm Oil)	ริงกิต/ตัน	2,532.50	3,558.75	3,551.25		อัตราแลกเปลี่ยน US\$ = 33.5350 บาท (อัตรากลาง) 1 ริงกิต = 10.2621 บาท (อัตรากลาง) (24 มิ.ย.51)
"	บาท/กก.	25.42	36.39	36.44	+0.05	
- น้ำมันบริสุทธิ์ (RBD Palm Olein)	USD/ตัน	775.00	1,227.50	1,210.00		
"	บาท/กก.	26.82	41.02	40.58	-0.44	
- สเตียรินบริสุทธิ์ (RBD Stearin)	USD/ตัน	760.00	985.00	970.00		
"	บาท/กก.	26.30	32.92	32.53	-0.39	
หมายเหตุ : * น้ำมันปาล์มบริสุทธิ์เป็นราคาไม่รวม VAT						


 ผู้รายงาน
 (นางอมราพร อินทร์แมน)

รายงานการติดตามภาวะตลาด "หอมแดง" ในกรุงเทพมหานคร

ประจำวันที่ 25 มิถุนายน 2551

บาท/กก.

รายการสินค้า	ราคาขายส่ง			+ เพิ่ม - ลด	ราคาขายปลีก			+ เพิ่ม - ลด	สถานการณ์
	วันนี้ ปีก่อน	ปีนี้ (2551)			วันนี้ ปีก่อน	ปีนี้ (2551)			
		วันก่อน	วันนี้			วันก่อน	วันนี้		
	25 มิ.ย.50	20 มิ.ย.	25 มิ.ย.		25 มิ.ย.50	20 มิ.ย.	25 มิ.ย.		
หอมแดงภาคเหนือมัดจุกหัวใหญ่	18-19	36-38	40-42	+4	28-30	46-50	50-54	+4	หอมแดง สินค้าในสต็อกของผู้ค้าในแหล่งผลิต มีปริมาณเหลือน้อย ทั้งหัวมีขนาดกลางและเล็ก ผลผลิต จึงมีเข้าสู่ตลาดกรุงเทพฯ น้อยลง ประกอบกับผู้ค้าต้องคัดขนาดก่อนจำหน่าย ส่งผลให้ราคาปรับตัวสูงขึ้นจากเดิม
หัวกลาง	15-16	32-34	36-38	+4	24-26	44-45	46-48	+2 ถึง 3	
หัวเล็ก	13-14	28-30	30-32	+2	22-24	40-42	40-44	+2	
หอมแดงภาคเหนือตัดจุกหัวใหญ่	21-23	40-42	44-46	+4	32-36	50-55	54-58	+3 ถึง 4	
หัวกลาง	17-19	36-38	38-40	+2	28-30	46-48	48-50	+2	
หัวเล็ก	15-16	30-32	32-34	+2	25-26	44-45	44-46	+1	
หอมแดงศรีสะเกษมัดจุกหัวใหญ่	-	-	-		-	-	-		
หัวกลาง	-	-	-		-	-	-		
หัวเล็ก	-	-	-		-	-	-		
หอมแดงศรีสะเกษตัดจุกหัวใหญ่	-	-	-		-	-	-		
หัวกลาง	-	-	-		-	-	-		
หัวเล็ก	-	-	-		-	-	-		

ผู้รายงาน.....

(นางกฤษณา พลศักดิ์)

ผู้ตรวจ.....


(นางประชুম กษมาประพุกธิ์)

รายงานการติดตามภาวะและราคา "สัตว์น้ำ" ในตลาดกรุงเทพมหานคร
 ประจำวันที่ 25 มิถุนายน 2551

บาท : ก.ก.

รายการ	ราคาขายส่ง			+ เพิ่ม - ลดลง	ราคาขายปลีกตลาด กทม.			+ เพิ่ม - ลดลง	ภาวะการค้า
	ปีก่อน 25 มิ.ย. 50	วันก่อน 24 มิ.ย. 51	วันนี้ 25 มิ.ย. 51		ปีก่อน 25 มิ.ย. 50	วันก่อน 24 มิ.ย. 51	วันนี้ 25 มิ.ย. 51		
กุ้งขาว	ตลาดกลางสมุทรสาคร								สัตว์น้ำ ราคาขายส่งสัตว์น้ำขององค์การ สะพานปลาเปลี่ยนแปลงตามปริมาณ และ คุณภาพของสินค้าที่ส่งเข้าตลาด
- (40 ตัว/กก.)	140	130	130		210 - 230	180 - 190	180 - 190		
- (50 ตัว/กก.)	105	115	115		180 - 200	150 - 160	150 - 160		
- (60 ตัว/กก.)	85	110	110		150 - 170	140 - 150	140 - 150		
- (70 ตัว/กก.)	75	100	105		140 - 145	130 - 140	130 - 140		
- (80 ตัว/กก.)	70	100	100		130 - 140	110 - 120	110 - 120		
	องค์การสะพานปลา								
กุ้งก้ามกราม (กลาง)									
- (บ่อเลี้ยงไทย 15-16 ตัว/กก.)	230 - 260	170 - 190	165 - 190	- 5	260 - 300	240 - 260	240 - 260		
ปลาหมึกกล้วยคละ	70 - 80	75 - 100	75 - 100		120 - 130	120 - 130	120 - 130		
ปลาหมึกกระดองคละ	80 - 90	90 - 100	90 - 100		120 - 130	120 - 130	120 - 130		
หอยแครงคละ	25 - 45	35 - 45	30 - 45	- 5	40 - 55	40 - 60	40 - 60		
หอยลายคละ	35 - 50	40 - 60	40 - 60		70 - 90	70 - 80	70 - 80		
หอยแมลงภู่คละ	20 - 25	20 - 25	20 - 25		30 - 35	30 - 35	30 - 35		
ปลาทุสด (9-12 ตัว/กก.)	40 - 50	40 - 55	40 - 55		60 - 80	50 - 70	50 - 70		
ปลาช่อน	70 - 90	90 - 110	100 - 110	+ 10	100 - 120	110 - 120	110 - 120		
ปลาดุก (บิกอูย)	25 - 35	30 - 35	28 - 35	- 2	45 - 50	45 - 50	45 - 50		
ปลานิล	28 - 35	35 - 40	37 - 40	+ 2	40 - 55	40 - 55	40 - 55		

ผู้ตรวจ...


 (นางอมราพร อินทร์แมน)

ผู้รายงาน...


 (นางจิริย์ สมชีพ)

รายงานการติดตามภาวะตลาด ยางพารา

ประจำวันที่ 25 มิถุนายน 2551

รายการ	หน่วย บาท	วันนี้ปีก่อน	ราคาก่อน	ราคานี้	+ เพิ่มขึ้น	ภาวะการค้า
		25 มิ.ย. 50	24 มิ.ย. 51	25 มิ.ย. 51	- ลดลง	
ยางแผ่นดิบชั้น 3						ยางพารา ราคาเคลื่อนไหวตามความผันผวนของตลาด ต่างประเทศ
ราคาเกษตรกรขายได้						
- จ.สุราษฎร์ธานี	กก.	67.60	99.35	99.25	-0.10	
- จ.สงขลา	กก.	67.65	100.65	99.75	-0.90	
- นครศรีธรรมราช	กก.	67.15	98.85	99.40	+0.55	
ราคาตลาดกลาง						
- จ.สุราษฎร์ธานี	กก.	69.39	101.89	101.61	-0.28	
- จ.สงขลา	กก.	69.39	103.15	101.66	-1.49	
- จ.นครศรีธรรมราช	กก.	69.39	101.99	101.41	-0.58	
ยางแผ่นรมควันชั้น 3						
ราคา FOB ชั้น 3 กรุงเทพ	กก.	76.20	109.40	109.40	-	



ผู้รายงาน.....

(นางสาวพิชชา กระบี่ทอง)

รายงานการติดตามภาวะตลาดสินค้าในกรุงเทพมหานคร
 ประจำวันที่ 25 มิถุนายน 2551 สิบเวลา 9.00 - 12.00 น.

หน่วย : บาท/กก.

ลำดับ ที่	รายการ	ราคาขายส่ง (ตลาดปากคลอง)				ราคาขายปลีก (ตลาดทั่วไป)								สถานการณ์
		คณะ			เปลี่ยนแปลง +เพิ่ม -ลด	คณะ			เปลี่ยนแปลง +เพิ่ม	คัด			เปลี่ยนแปลง +เพิ่ม -ลด	
		วันนี้อยู่ก่อน 25 มิ.ย.50	วันก่อน 24 มิ.ย.51	วันนี้ 25 มิ.ย.51		วันนี้อยู่ก่อน 25 มิ.ย.50	วันก่อน 24มิ.ย.51	วันนี้ 25มิ.ย.51		วันนี้อยู่ก่อน 25มิ.ย.50	วันก่อน 24มิ.ย.51	วันนี้ 25มิ.ย.51		
ผักใบ														
1	ผักคะน้า	25-30	12-15	12-15		30-35	18-20	18-20		40-45	25-30	25-30		ผักกาดหอมและถั่วฝักยาว ราคาปรับตัวสูงขึ้น เนื่องจากผลผลิตหมดรุ่นและรุ่นใหม่อยู่ระหว่างการเจริญเติบโต ทำให้ปริมาณสินค้ามีเข้าสู่ตลาดน้อยลง
2	ผักบุ้งจีน	4-7	12-16	12-16		10-12	18-20	18-20		14-15	22-25	22-25		
3	ผักกวางตุ้ง	6-8	10-15	10-15		10-12	18-20	18-20		15-18	25-30	25-30		
4	ผักกาดหอม	25-30	20-25	25-30	+5	30-35	28-30	30-35	+2ถึง5	40-45	35-40	38-40	+3	
5	ผักกาดขาวปลี	12-15	5-8	5-8		18-20	15-18	15-18		25-30	20-25	20-25		
6	กะหล่ำปลี	8-11	5-8	5-8		15-18	15-18	15-18		20-25	20-25	20-25		
7	ผักชี*	140-150	60-70	60-70		15-16	7-8	7-8		17-18	9-10	9-10		
8	ต้นหอม*	60-70	50-60	50-60		7-8	7-8	7-8		9-10	9-10	9-10		
9	ชี้น้ำยา*	130-150	60-70	60-70		14-15	7-8	7-8		16-17	9-10	9-10		
ผักผล														
1	มะระจีน	18-25	18-22	18-22		25-30	24-26	24-26		32-35	28-30	28-30		
2	มะเขือเทศสีดา	25-28	20-25	20-25		30-35	25-30	25-30		38-40	35-40	35-40		
3	มะเขือเทศผลใหญ่	18-20	22-25	22-25		22-25	28-30	28-30		30-35	35-40	35-40		
4	มะเขือเจ้าพระยา	7-10	12-15	12-15		16-18	20-25	20-25						
5	ถั่วฝักยาว	28-35	20-28	25-30	+2ถึง5	35-40	25-30	30-35	+5	45-50	35-40	38-40	+3	
6	แตงกวา	8-12	10-15	10-15		12-15	15-18	15-18		15-20	20-25	20-25		
7	พริกเขียว	10-12	8-12	8-12		12-14	14-16	14-16		18-20	18-20	18-20		
8	พริกสดชีฟ้า*	15-20	30-35	30-35		3-5	5-6	5-6						
9	พริกชี้หนู (จินดา)*	20-25	25-30	25-30		3-5	4-5	4-5						
10	มะนาวแป้น (เบอร์ 1-2)/ผล	1.30-1.70	1.40-1.60	1.40-1.60		1.75-2.00	2.00-2.50	2.00-2.50						
	(เบอร์ 3-4)/ผล	0.90-1.20	0.90-1.10	0.90-1.10		1.00-1.50	1.25-1.50	1.25-1.50						
ผักหัว														
1	กะหล่ำดอก	35-38	20-22	20-22		40-45	25-30	25-30		50-55	35-40	35-40		
2	หัวผักกาด	10-15	10-14	10-14		15-18	15-18	15-18		20-25	20-25	20-25		
ผักหน้า														
1	ผักกะเฉด** (1 กำ)	15-20	13-18	13-18		20-25	20-25	20-25						
2	ผักบุ้งไทย** (10 กำ)	50-60	60-70	60-70		6-7	8-9	8-9						
อื่น ๆ														
1	หน่อไม้ฝรั่ง	45-50	45-55	45-55		50-55	55-60	55-60		58-60	62-65	62-65		
2	ข้าวโพดฝักอ่อน	24-26	22-24	22-24		28-30	28-30	28-30						


 (นางสุกฤษดิ์ จันทร์ประทีป) (ผู้รายงาน)

 (นางสาวผลิกา สุวรรณลักษณ์) (ผู้ตรวจ)

หมายเหตุ * ราคาขายปลีก หน่วย : บาท/ขีด

**ราคาขายปลีก หน่วย : บาท/กำ


รายงานการติดตามภาวะตลาด "ผลไม้" ในกรุงเทพมหานคร

ประจำวันที่ 25 มิถุนายน 2551


รายการ	หน่วย บาท	ราคาขายส่ง			+ เพิ่มขึ้น - ลดลง	ราคาขายปลีก			+ เพิ่มขึ้น - ลดลง	ภาวะการค้า
		ปีก่อน	วันก่อน	วันนี้		ปีก่อน	วันก่อน	วันนี้		
		25 มิ.ย. 50	20 มิ.ย.51	25 มิ.ย. 51		25 มิ.ย. 50	20 มิ.ย. 51	25 มิ.ย. 51		
1. ส้มเขียวหวาน										<p>เงาะโรงเรียน และมังคุด เนื่องจาก ขณะนี้ใกล้หมดฤดูการภาคตะวันออก ปริมาณ สินค้ามีออกสู่ตลาดลดลง ราคาจำหน่ายปรับตัว สูงขึ้น</p> <p>ส่วนน้อยหน้าผลผลิตมีออกสู่ตลาดแล้ว</p> <p>องุ่นพันธุ์ไวท์มะละกา และมะม่วง น้ำดอกไม้ ผลผลิตมีออกสู่ตลาดเพียงประปราย</p>
เบอร์ 6	กก.	27 - 32	25 - 30	25 - 30	35 - 38	35 - 40	35 - 40			
เบอร์ 5	กก.	20 - 27	22 - 23	22 - 23	30 - 35	30 - 32	30 - 32			
เบอร์ 4	กก.	15 - 18	18 - 20	18 - 20	20 - 25	25 - 28	25 - 28			
2. ส้มโอ										
พันธุ์ทองดี ใหญ่	ผล	30 - 35	25 - 30	25 - 30	35 - 40	30 - 35	30 - 35			
พันธุ์ทองดี เล็ก	ผล	20 - 25	18 - 20	18 - 20	25 - 30	20 - 25	20 - 25			
3. มะละกอแขกดำ	กก.	25 - 30	12 - 15	12 - 15	30 - 35	18 - 25	18 - 25			
4. แตงโมพันธุ์กินรี	กก.	12 - 13	13 - 14	13 - 14	15 - 20	18 - 20	18 - 20			
5. กลัวยหอมทอง(ใหญ่)	ผล.	2.00 - 2.50	2.00 - 2.50	2.00 - 2.50	2.50 - 3.00	2.50 - 3.00	2.50 - 3.00			
6. กลัวยน้ำว้า	หวี	12 - 14	12 - 18	12 - 18	15 - 25	15 - 25	15 - 25			
7.กลัวยไข่ (ใหญ่)	หวี	16 - 18	14 - 17	14 - 17	20 - 28	20 - 25	20 - 25			
กลัวยไข่ (กลาง)	หวี	12 - 14	10 - 13	10 - 13	15 - 18	15 - 18	15 - 18			
8. ฝรั่ง สาลี (คละ)	กก.	12 - 13	15 - 18	15 - 18	15 - 18	18 - 20	18 - 20			
ฝรั่ง (คัด)	กก.	18 - 20	20 - 22	20 - 22	20 - 25	22 - 25	22 - 25			
9. สับปะรดศรีราชา										
เบอร์ 1	กก.	10.00 - 12.00	10.00 - 12.00	10.00 - 12.00	15 - 17	15 - 17	15 - 17			
เบอร์ 2	กก.	8.00 - 9.00	8.00 - 9.00	8.00 - 9.00	13 - 14	13 - 14	13 - 14			
เบอร์ 3	กก.	6.00 - 7.00	6.00 - 7.00	6.00 - 7.00	10 - 12	10 - 12	10 - 12			

รายการ	หน่วย บาท	ราคาขายส่ง			+ เพิ่มขึ้น	ราคาขายปลีก			+ เพิ่มขึ้น	ภาวะการค้า
		ปีก่อน	วันก่อน	วันนี้	- ลดลง	ปีก่อน	วันก่อน	วันนี้	- ลดลง	
		25 มิ.ย. 50	20 มิ.ย. 51	25 มิ.ย. 51		25 มิ.ย. 50	20 มิ.ย.51	25 มิ.ย. 51		
10. องุ่นพันธุ์ไวท์มะละกา (เบอร์ยอด)	กก.	32 - 40	30 - 38	-		40 - 50	40 - 50	-		
11. มะม่วงน้ำดอกไม้ (เบอร์ 0)	กก.	27 - 30	35 - 40	-		35 - 40	40 - 45	-		
(เบอร์ 1)	กก.	18 - 25	28 - 32	-		25 - 30	30 - 38	-		
12. เงาะโรงเรียน	กก.	10 - 14	10 - 13	11 - 15	+1ถึง2	15 - 20	15 - 16	15 - 20	+4	
13.ทุเรียนพันธุ์หมอนทอง	กก.	36 - 38	32 - 35	32 - 35		45 - 50	40 - 45	40 - 45		
14. มังคุด (ผิวมัน)	กก.	15 - 16	20 - 25	23 - 30	+3ถึง5	20 - 30	25 - 35	30 - 35	+5	
มังคุด (ผิวกละ)	กก.	11 - 12	16 - 17	20 - 25	+4ถึง8	18 - 20	22 - 23	25 - 28	+3ถึง5	
15. ลองกอง เบอร์ A	กก.	-	50 - 55	50 - 55		-	60 - 65	60 - 65		
ลองกอง เบอร์ B	กก.	25 - 35	30 - 35	30 - 35		35 - 50	45 - 50	45 - 50		
16. ลิ้นจี่พันธุ์จักรพรรดิ	กก.	35 - 60	40 - 55	40 - 55		40 - 65	50 - 60	50 - 60		
17. น้อยหน่า	กก.	30 - 40	-	40 - 45		40 - 50	-	45 - 50		

ผู้ตรวจ


(นางสาวผลิกา สุวรรณลักษณ์)

ผู้รายงาน


(นางสาวพิชชา กระบี่ทอง)

ฝ่ายติดตามและประเมินภาวะตลาดสินค้าเกษตร สำนักส่งเสริมการค้าสินค้าเกษตร กรมการค้าภายใน โทร. 0 2547 5400