



เดือนสิงหาคม และแนวโน้มเดือนกันยายน 2544



สำนักกรศึกษาเสถียรภาพราคาสินค้าเกษตร

10 กันยายน 2544

สารบัญ

	หน้า
สถานการณ์สินค้าเกษตร	
ภาพรวม	1
สถานการณ์รายกลุ่มสินค้า	1
การช่วยเหลือด้านการตลาดสินค้าเกษตรของ คชก.	5
ราคาเป้าหมายนำ	9
ข้อมูลรายสินค้า	
กลุ่มสินค้าผลิตเพื่อส่งออก	
1. ข้าว	11
2. มันสำปะหลัง	28
3. ยางพารา	34
4. กาแฟ	37
5. ไข่เนื้อ	40
6. กุ้งกุลาดำ	43
7. สับปะรด	45
8. ทูเรียน	48
9. ลำไย	52
10. ปลาโอ	55
กลุ่มสินค้าผลิตเพื่อบริโภคภายในประเทศ	
11. ข้าวโพดเลี้ยงสัตว์	58
12. ปาล์มน้ำมัน	61
13. มะพร้าว	64
14. หอมหัวใหญ่	67
15. หอมแดง	70
16. กระเทียม	73
17. สุกกร	76
18. ไข่ไก่	78
19. เงาะ	81
20. ถั่วลิสง	84
21. ถั่วเขียว	88
22. เมล็ดงา	92
23. เกล็ดทะเล	96

	หน้า
กลุ่มสินค้าที่ต้องนำเข้า	
24. ถั่วเหลือง	99
25. กากถั่วเหลือง	103
26. ปลาป่น	106
อัตราแลกเปลี่ยนเงินดอลลาร์สหรัฐ	109

สรุปสถานการณ์สินค้าเกษตร เดือนสิงหาคมและแนวโน้มเดือนกันยายน 2544

1. ภาพรวม

1.1 การผลิต

การเก็บเกี่ยวพืชผลเกษตรที่สำคัญในช่วงเดือนสิงหาคม 2544 ได้แก่ ข้าวโพดเลี้ยงสัตว์ ซึ่งยังอยู่ในช่วงการเก็บเกี่ยวผลผลิตรุ่นที่ 1 และมีผลผลิตทยอยออกสู่ตลาดอย่างต่อเนื่อง ขณะที่ข้าวนาปรัง เข้าสู่ช่วงปลายฤดูการเก็บเกี่ยวแล้ว โดยได้ทำการเก็บเกี่ยวไปแล้วประมาณร้อยละ 95 ของผลผลิตทั้งหมด สินค้ากลุ่มพืชน้ำมันได้รับผลกระทบจากสภาพอากาศทำให้มีการเก็บเกี่ยวผลผลิตออกสู่ตลาดลดลง สินค้าผลไม้ (ภาคใต้) มีการเก็บเกี่ยวผลผลิตทยอยออกสู่ตลาดในปริมาณที่มากขึ้นในช่วงต้นเดือนสิงหาคมและลดลงในช่วงปลายเดือน ขณะที่หอมแดง (ฤดูฝน) ผลผลิตเริ่มทยอยออกสู่ตลาดแต่คุณภาพยังไม่ดีนัก สินค้าในกลุ่มปศุสัตว์ ได้แก่ ไข่ไก่ ผลผลิตลดลงเนื่องจากมีปัญหาโรคระบาดและการเปลี่ยนแปลงรูปแบบการเลี้ยงจากแบบโรงเรือนเปิดมาเป็นแบบโรงเรือนปิด (อีแวป) ส่งผลให้ปริมาณไข่ไก่มีออกสู่ตลาดลดลง ขณะที่ไก่เนื้อปริมาณผลผลิตมีออกสู่ตลาดมากขึ้น

1.2 การค้า

ภาวะตลาดการค้าสินค้าเกษตรในเดือนสิงหาคม 2544 ยังไม่คึกคักทั้งตลาดภายในประเทศและการส่งออกโดยมีสินค้าเกษตรที่สำคัญ ได้แก่ ข้าว ซึ่งภาวะราคาไม่มีการเปลี่ยนแปลงมากนัก เนื่องจากภาวะการส่งออกที่ชะลอตัวลง รวมทั้งมันสำปะหลังที่ราคาปรับตัวลดลง ในขณะที่สินค้าปาล์มน้ำมันและมะพร้าว ภาวะการซื้อขายคล่องตัวราคาปรับตัวสูงขึ้น ข้าวโพดเลี้ยงสัตว์ ภาวะราคาปรับตัวสูงขึ้น แม้ว่าจะเป็นช่วงการเก็บเกี่ยวผลผลิตฤดูใหม่แต่จากความต้องการที่เพิ่มขึ้นของโรงงานอาหารสัตว์ส่งผลให้ราคาปรับตัวสูงขึ้น สำหรับสินค้าในกลุ่มปศุสัตว์ ได้แก่ สุกรและไก่เนื้อ ภาวะราคามีการปรับตัวลดลงเนื่องจากความต้องการที่ลดลงประกอบกับปริมาณผลผลิตที่มีออกสู่ตลาดในปริมาณที่มากขึ้น ขณะที่ไข่ไก่ภาวะราคามีการปรับตัวสูงขึ้น เนื่องจากปริมาณผลผลิตที่ออกสู่ตลาดลดลง สินค้าในกลุ่ม ผัก - ผลไม้ ได้แก่ สับปะรด ผลผลิตออกสู่ตลาดลดลงราคาปรับตัวสูงขึ้น ขณะที่ทุเรียน เงาะ ในภาคใต้ และลำไยในภาคเหนือเป็นช่วงต้นฤดูการผลิตผลผลิตออกสู่ตลาดมากระดับราคาปรับตัวลดลงในช่วงสั้นๆ สินค้าในกลุ่มวัตถุดิบอาหารสัตว์ ได้แก่ ถั่วเหลือง ปลาป่น ภาวะราคาปรับตัวลดลง เนื่องจากความต้องการของตลาดที่ชะลอตัวลง

2. สถานการณ์กลุ่มสินค้า

2.1 กลุ่มสินค้าที่ผลิตเพื่อส่งออก ภาวะราคาและตลาดสินค้าโดยรวมมีการปรับตัวลดลง เนื่องจากภาวะการส่งออกที่ชะลอตัวลง ส่งผลให้การค้าภายในประเทศไม่คึกคัก ระดับราคาสินค้าเกษตรในกลุ่มปรับตัวลดลง โดยสถานการณ์สินค้าเกษตรที่สำคัญได้แก่

- ข้าว ภาวะราคาข้าวในเดือนสิงหาคม 2544 ปรับตัวลดลงทั้งนี้เป็นผลมาจากภาวะการส่งออกที่ชะลอตัวลง ประกอบกับผู้ส่งออกมีสินค้าเพียงพอแก่ความต้องการแล้ว ส่งผลให้ระดับราคาข้าวภายในประเทศปรับตัวลดลงในช่วงต้นเดือนและปรับตัวสูงขึ้นในช่วงปลายเดือน โดยราคาข้าวเดือนสิงหาคม 2544 ข้าวขาว 100% ชั้น 2 (ข้าวใหม่) เฉลี่ยกระสอบละ 724 บาท ในขณะที่ภาวะราคาข้าวหอมมะลิมีการปรับตัวลดลง โดยราคาข้าวหอมมะลิ 100% ชั้น 2 เฉลี่ย (ส.ค.44) กระสอบละ 996 บาท ส่วนข้าวหนึ่ง 100% เฉลี่ยกระสอบละ 854 บาท

สำหรับสินค้าข้าวเปลือก ภาวะราคามีการปรับตัวลดลงตามภาวะตลาดข้าวสารซึ่งมีราคาปรับตัวลดลงในช่วงต้นเดือนและปรับตัวสูงขึ้นในช่วงปลายเดือน ทั้งนี้ส่วนหนึ่งเป็นผลมาจากราคาข้าวหนึ่งที่ปรับตัวสูงขึ้นมาโดยตลอด ทำให้ราคาข้าวเปลือกโดยเฉลี่ยไม่ปรับลดลงมากนัก โดยราคาข้าวเปลือกนาปรังความชื้น 15% ตลาดก้านันทรัง เดือนสิงหาคม 2544 เฉลี่ย ตันละ 4,160 บาท ตลาดกลางพิษณุโลก เฉลี่ยตันละ 4,198 บาท

- มันสำปะหลัง ภาวะราคามีการปรับตัวลดลงเล็กน้อยจากเดือนกรกฎาคม 2544 แม้ว่าความต้องการของโรงงานแป้งมันจะยังคงมีอยู่อย่างต่อเนื่องก็ตาม แต่จากภาวะตลาดแป้งมันในต่างประเทศที่ชะลอตัว ส่งผลให้ราคาหัวมันสดปรับตัวลดลงเล็กน้อย โดยราคาหัวมันสดคละที่เกษตรกรขายได้ เฉลี่ย (ส.ค.44) กก.ละ 1.03 บาท

2.2 กลุ่มสินค้าที่ผลิตเพื่อบริโภคภายในประเทศ ภาวะการค้าและราคาสินค้าในกลุ่มพืชน้ำมันมีการปรับตัวสูงขึ้น เนื่องจากผลผลิตที่ออกสู่ตลาดมีปริมาณลดลงประกอบกับความต้องการใช้ที่มีมากขึ้น กลุ่มปศุสัตว์ มีเพียงไข่ไก่เท่านั้นที่ราคาปรับตัวสูงขึ้นเนื่องจากมีปริมาณผลผลิตออกสู่ตลาดลดลง สินค้ากลุ่มผัก - ผลไม้ เป็นช่วงต้นฤดูของผลไม้ภาคใต้ ภาวะราคาปรับตัวลดลงตามปริมาณผลผลิตที่มีออกสู่ตลาด สำหรับสถานการณ์สินค้าที่สำคัญๆ ได้แก่

- ปาล์มน้ำมัน ภาวะราคาผลปาล์มทะลายปรับตัวสูงขึ้น โดยราคาผลปาล์มทะลายที่เกษตรกรขายได้ (ปาล์มทะลาย 15 กก. ขึ้นไป) เดือนสิงหาคม 2544 เฉลี่ย กก.ละ 1.90 บาท เนื่องจากเป็นช่วงปลายฤดู ส่งผลให้ผลปาล์มที่ออกสู่ตลาดมีปริมาณลดลง แม้ว่าในช่วงปลายเดือนสิงหาคม 2544 ระดับราคาผลปาล์มทะลายและน้ำมันปาล์มดิบมีการปรับตัวลดลง ซึ่งเป็นผลมาจากราคาน้ำมันปาล์มดิบในตลาดต่างประเทศโดยเฉพาะประเทศมาเลเซียมีการปรับตัวลดลงก็ตาม แต่คาดว่าระดับราคาน้ำมันปาล์มดิบมีแนวโน้มปรับตัวสูงขึ้นอีกครั้ง เนื่องจากความต้องการซื้อที่เพิ่มขึ้นของประเทศอินเดียและจีน ซึ่งอาจส่งผลให้ระดับราคาน้ำมันปาล์มปรับตัวสูงขึ้นในช่วงเดือนกันยายน 2544

- มะพร้าว ภาวะราคามะพร้าวผลมีการปรับตัวสูงขึ้น เนื่องจากเป็นช่วงปลายฤดูการผลิต ขณะที่ความต้องการใช้มีเพิ่มขึ้น โดยราคามะพร้าว(ทับสะแกผลใหญ่เปลือกเปลือก) เดือนสิงหาคม 2544 มีราคาเฉลี่ย ผลละ 5.34 บาท ขณะที่เนื้อมะพร้าวแห้ง ภาวะราคามีการ

ปรับตัวสูงขึ้นในช่วงต้นเดือนสิงหาคม 2544 ทั้งนี้เนื่องจากความต้องการเนื้อมะพร้าวแห้งเพื่อนำไปผลิตเป็นน้ำมันมะพร้าวดิบที่เพิ่มขึ้น ประกอบกับราคาน้ำมันมะพร้าวดิบในตลาดโลกได้ปรับตัวสูงขึ้นอย่างต่อเนื่อง โดยราคาเนื้อมะพร้าวแห้ง 90% เดือนสิงหาคม 2544 เฉลี่ย กก.ละ 6.25 บาท

- ข้าวโพดเลี้ยงสัตว์ ระดับราคาปรับตัวสูงขึ้น แม้ว่าผลผลิตข้าวโพดเลี้ยงสัตว์ฤดูการผลิตปี 2544/45 จะอยู่ในช่วงการเก็บเกี่ยวผลผลิตออกสู่ตลาด แต่เนื่องจากมีฝนตกชุกทำให้คุณภาพข้าวโพดที่ได้มีความชื้นสูง ประกอบกับเกิดภาวะน้ำท่วมในแหล่งผลิตภาคเหนือทำให้มีปริมาณข้าวโพดออกสู่ตลาดลดลง ในขณะที่โรงงานอาหารสัตว์มีความต้องการเพิ่มขึ้น จึงส่งผลให้ภาวะราคาปรับตัวสูงขึ้น โดยราคาที่โรงงานอาหารสัตว์รับซื้อในเดือนสิงหาคม 2544 เฉลี่ย กก.ละ 4.32 บาท

- ปศุสัตว์ ความเคลื่อนไหวของ *สุกรมีชีวิต* ราคายังคงปรับตัวลดลงต่อเนื่องจากเดือนกรกฎาคม 2544 แม้ว่าจะมีผลผลิตในหลายพื้นที่เสียหายจากภาวะน้ำท่วมก็ตาม ทั้งนี้เนื่องจากภาวะการค้าที่ไม่คึกคัก ประกอบกับความต้องการบริโภคที่ยังคงชะลอตัว ส่งผลให้ระดับราคาปรับตัวลดลง โดยราคาสุกรมีชีวิตหน้าฟาร์ม เฉลี่ยเดือนสิงหาคม 2544 อยู่ที่กก.ละ 39.32 บาท อย่างไรก็ตามในช่วงต้นเดือนกันยายน 2544 เป็นเทศกาลสารทจีน ความต้องการของผู้บริโภคมีเพิ่มขึ้นซึ่งส่งผลให้ระดับราคามีแนวโน้มปรับตัวสูงขึ้น *ไก่เนื้อ* ราคาปรับตัวลดลงเนื่องจากปริมาณไก่เนื้อที่โตได้ขนาดมีออกสู่ตลาดมากขึ้น ประกอบกับระดับราคาที่ผ่านมาอยู่ในระดับสูงในขณะที่ภาวะการจำหน่ายเริ่มชะลอตัว ผู้ค้าจึงปรับราคาลดลงเพื่อให้ภาวะการจำหน่ายมีความคล่องตัวมากขึ้น โดยราคาไก่เนื้อมีชีวิตหน้าโรงฆ่าเฉลี่ย (ส.ค.44) อยู่ที่กก.ละ 33.14 บาท *ไข่ไก่* ภาวะราคาปรับตัวสูงขึ้น เนื่องจากการเปลี่ยนแปลงรูปแบบในการเลี้ยงไก่จากแบบโรงเรือนเปิดมาเป็นแบบโรงเรือนปิด (อีแวป) ส่งผลให้ปริมาณไข่ไก่มีออกสู่ตลาดลดลง ประกอบกับความต้องการของผู้บริโภคที่ยังคงมีอย่างต่อเนื่อง ส่งผลให้ระดับราคาปรับตัวสูงขึ้นและมีแนวโน้มที่จะทรงตัวอยู่ในระดับสูงต่อไป โดยราคาไข่ไก่ (เบอร์ 3) เฉลี่ยเดือนสิงหาคม 2544 มีราคาเฉลี่ยฟองละ 1.87 บาท

- ผักและผลไม้ ขณะนี้เป็นช่วงต้นฤดูการเก็บเกี่ยวผลไม้ภาคใต้ โดยมีสินค้าที่สำคัญได้แก่ *ทุเรียน* ปริมาณผลผลิตทุเรียน(ภาคใต้) ททยออกสู่ตลาดในปริมาณมาก ส่งผลให้ระดับราคาปรับตัวลดลง โดยราคาเฉลี่ยในเดือนสิงหาคม 2544 พันธุ์ชะนี กก.ละ 4.50 บาท พันธุ์หมอนทอง กก.ละ 10.41 บาท *เงาะ* ผลผลิตภาคใต้ออกสู่ตลาดในปริมาณมาก ภาวะราคาปรับตัวลดลง โดยราคาเงาะที่เกษตรกรขายได้เฉลี่ยเดือนสิงหาคม 2544 อยู่ที่กก.ละ 7.21 บาท *ลำไย* ผลผลิตภาคเหนือออกสู่ตลาดหมดแล้ว โดยราคาลำไยที่เกษตรกรขายได้เกรดเอเอ เฉลี่ยเดือนสิงหาคม 2544 อยู่ที่ กก.ละ 32.25 บาท *สับปะรด* เป็นช่วงปลายฤดู ปริมาณผลผลิตเริ่มลดลง ส่งผลให้ราคาปรับตัวสูงขึ้น และขณะนี้โรงงานส่วนใหญ่ปิดการรับซื้อแล้ว โดยราคาเฉลี่ยในเดือนสิงหาคม 2544 อยู่ที่ กก.ละ 3.00 บาท และมีแนวโน้มที่จะปรับตัวสูงขึ้นในระยะต่อไป

หอมแดง (ฤดูฝน) ผลผลิตยังคงทยอยออกสู่ตลาด โดยราคาหอมแดงแห่งใหญ่เฉลี่ยเดือนสิงหาคม 2543 อยู่ที่กก.ละ 17.65 บาท แนวโน้มราคายังอยู่ในเกณฑ์ดี

2.3 กลุ่มสินค้าที่ต้องนำเข้า ภาวะการค้าสินค้าในกลุ่มวัตถุดิบอาหารสัตว์ในช่วงเดือนสิงหาคม 2544 ราคาปรับตัวลดลง โดยสินค้าที่สำคัญ ได้แก่ กากถั่วเหลือง ที่ผลิตในประเทศ (เมล็ดนำเข้า) และกากที่นำเข้าราคาปรับตัวลดลงในช่วงปลายเดือน ตามราคาในตลาดต่างประเทศ เนื่องจากปริมาณผลผลิตถั่วเหลืองของสหรัฐอเมริกาที่เพิ่มขึ้น โดยราคากากถั่วเหลือง (ผลิตในประเทศ) เมล็ดนำเข้า เฉลี่ยเดือนสิงหาคม 2544 กก.ละ 10.69 บาท เมล็ดถั่วเหลือง ราคาปรับตัวลดลง โดยราคาเมล็ดถั่วเหลือง (ชนิดคละ) ที่เกษตรกรขายได้ เฉลี่ยเดือนสิงหาคม 2544 กก.ละ 9.07 บาท ปลาป่น ภาวะราคาปรับตัวลดลง เนื่องจากในช่วงที่ผ่านมา ระดับราคาปลาป่นอยู่ในระดับสูง โรงงานผู้ผลิตอาหารสัตว์จึงหันไปใช้วัตถุดิบอื่นทดแทน ส่งผลให้ความต้องการใช้ปลาป่นลดระดับราคาจึงอ่อนตัวลง โดยราคาปลาป่นโปรตีน 60% กลิ่นเบอร์ 3 เฉลี่ยเดือนสิงหาคม 2544 อยู่ที่ กก.ละ 19.21 บาท

3. มาตรการแก้ไขปัญหา/การช่วยเหลือผ่านกองทุนรวมเพื่อช่วยเหลือเกษตรกร (ด้านการตลาด)

การให้ความช่วยเหลือด้านการตลาดสินค้าเกษตร ปีงบประมาณ 2544

ได้อนุมัติให้การช่วยเหลือสินค้าเกษตรแล้ว รวม 13 สินค้า ได้แก่ ข้าว มันสำปะหลัง กาแฟ ปาล์มน้ำมัน มะพร้าว ไข่ไก่ ข้าวโพดเลี้ยงสัตว์ กระเทียม สับปะรด ทูเรียน เงาะ มังคุด และน้ำมันดิบ รวมวงเงิน 9,218.127 ล้านบาท และการช่วยเหลือสินค้าเกษตรที่มีปัญหาเร่งด่วน วงเงิน 100 ล้านบาท (รวมวงเงินทั้งหมด 9,318.127 ล้านบาท)

~~~~~  
สำนักรักษาเสถียรภาพราคาสินค้าเกษตร  
กันยายน 2544

วงเงินช่วยเหลือด้านการตลาดสินค้าเกษตร

สินค้า 2 : วงเงินคชก.

หน่วย : ล้านบาท

| สินค้า                 | ปีงบประมาณ |           |           |           |           |            |           |
|------------------------|------------|-----------|-----------|-----------|-----------|------------|-----------|
|                        | 2538       | 2539      | 2540      | 2541      | 2542      | 2543       | 2544      |
| 1 ข้าว                 | 5,583.740  | 3,066.399 | 1,228.500 | 1,645.600 | 2,676.950 | 3,471.610  | 4,148.883 |
| 2 ข้าวโพดเลี้ยงสัตว์   | 500.000    |           | 284.090   |           | 1,509.600 | 411.945    | 60.000    |
| 3 มันสำปะหลัง          |            |           | 3,424.066 |           |           | 1,717.500  | 2,753.086 |
| 4 ปาล์มน้ำมัน          |            | 300.000   |           |           | 1,000.000 | 500.000    | 250.000   |
| 5 มะพร้าว              | 8.830      |           | 140.000   |           |           | 150.000    | 145.000   |
| 6 กาแฟ                 |            |           | 300.000   |           |           | 35.600     | 801.783   |
| 7 หอมแดง               | 50.000     | 50.000    | 176.000   | 52.000    | 130.000   | 130.000    |           |
| 8 กระเทียม             | 230.000    | 240.300   | 297.800   | 30.000    |           |            | 200.875   |
| 9 หอมหัวใหญ่           | 60.000     | 238.000   | 420.000   | 60.500    | 230.000   | 67.000     |           |
| 10 ถั่วเหลือง          | 412.000    |           |           |           |           |            |           |
| 11 ลูกเดือย            |            |           | 15.500    |           |           | 10.000     |           |
| 12 ถั่วเนียงแดง        |            |           | 19.000    |           |           |            |           |
| 13 ไข่ไก่              | 16.000     | 26.060    | 50.000    | 60.000    | 30.000    | 60.000     | 60.000    |
| 14 ไข่เนื้อ            |            |           |           |           |           | 300.000    |           |
| 15 สุกกร               | 57.000     |           |           | 170.000   |           | 235.000    |           |
| 16 ปลาโอ               | 15.176     |           |           |           |           | 20.200     |           |
| 17 ปลาเบ็ด             |            |           |           |           |           | 245.600    |           |
| 18 กุ้งกุลาดำ          |            |           |           |           | 1,000.000 |            |           |
| 19 เกล็ดทะเล           | 50.000     | 60.000    | 60.000    | 60.000    | 60.000    |            |           |
| 20 ปอ                  |            |           |           | 120.000   | 86.000    |            |           |
| 21 สับปะรด             | 25.000     | 58.000    | 153.600   |           | 200.000   | 724.000    | 50.000    |
| 22 ทุเรียน             | 18.000     | 134.000   | 154.000   |           | 260.000   | 135.500    | 200.000   |
| 23 ลิ้นจี่             |            | 30.000    | 43.000    |           |           |            |           |
| 24 ลำไย                |            | 245.000   | 200.000   |           |           | 648.000    |           |
| 25 เงาะ                |            |           | 187.000   |           | 103.000   | 420.000    | 20.500    |
| 26 มังคุด              |            |           | 40.000    |           |           |            |           |
| 27 เงาะ มังคุด ทุเรียน |            |           |           |           |           |            | 40.000    |
| 28 มะละกอ              |            |           |           |           | 60.600    |            |           |
| 29 มะนาว               |            | 47.000    | 60.000    |           | 50.000    | 22.000     |           |
| 30 กะหล่ำปี            |            |           | 0.880     |           |           |            |           |
| 31 พริกแห้ง            |            |           |           |           |           | 32.000     |           |
| 32 อ้อยและน้ำตาลทราย   |            |           |           |           |           | 800.000    |           |
| 33 น้ำมันดิบ           |            |           |           |           |           | 360.000    | 488.000   |
| รวมทั้งสิ้น            | 7,025.746  | 4,494.759 | 7,253.436 | 2,198.100 | 7,396.150 | 10,495.955 | 9,218.127 |

สำนักวิชาเสถียรภาพราคาสินค้าเกษตร



ราคาเฉลี่ยสินค้าเกษตรสำคัญที่เกษตรกรขายได้ ปี 2539 - 2544

F: ราคาเฉลี่ยจัดกลุ่ม D:wow1(สีฟ้า)

|                 | สินค้า                                    | ราคาเฉลี่ย |                 |                |         |                |                    |         |                |                |         |                |                 |         |                |                |          |
|-----------------|-------------------------------------------|------------|-----------------|----------------|---------|----------------|--------------------|---------|----------------|----------------|---------|----------------|-----------------|---------|----------------|----------------|----------|
|                 |                                           | ปี 2539    |                 |                | ปี 2540 |                |                    | ปี 2541 |                |                | ปี 2542 |                |                 | ปี 2543 |                |                | ส.ค.44   |
|                 |                                           | เฉลี่ย     | สูงสุด          | ต่ำสุด         | เฉลี่ย  | สูงสุด         | ต่ำสุด             | เฉลี่ย  | สูงสุด         | ต่ำสุด         | เฉลี่ย  | สูงสุด         | ต่ำสุด          | เฉลี่ย  | สูงสุด         | ต่ำสุด         | (เฉลี่ย) |
| 1               | กลุ่มสินค้าผลิตเพื่อการส่งออก             |            |                 |                |         |                |                    |         |                |                |         |                |                 |         |                |                |          |
|                 | ข้าวเปลือกนาปรัง (บาท/ตัน)                | 4,423      | 4,830<br>มี.ค.  | 3,838<br>ธ.ค.  | 5,004   | 5,930<br>ธ.ค.  | 4,185<br>เม.ย.     | 6,660   | 7,343<br>ส.ค.  | 5,368<br>พ.ย.  | 5,054   | 6,117<br>ม.ค.  | 4,510<br>ต.ค.   | 4,390   | 4,889<br>กพ.   | 3,900<br>กย.   | 4,179    |
|                 | ข้าวเปลือกนาปี (บาท/ตัน)                  | 4,905      | 5,053<br>ม.ค.   | 4,652<br>ธ.ค.  | 5,186   | 6,050<br>ธ.ค.  | 4,875<br>พ.ค.      | 6,653   | 7,422<br>ก.พ.  | 5,435<br>ธ.ค.  | 5,425   | 6,164<br>ม.ค.  | 4,723<br>ธ.ค.   | 4,654   | 4,966<br>กพ.   | 4,132<br>ธ.ค.  | -        |
|                 | ข้าวเปลือกหอมมะลิ (บาท/ตัน)               | 5,798      | 6,992<br>ต.ค.   | 4,810<br>ม.ค.  | 8,078   | 9,651<br>ส.ค.  | 6,825<br>ม.ค.      | 8,225   | 9,508<br>ก.พ.  | 6,298<br>ธ.ค.  | 7,132   | 8,455<br>ก.ย.  | 6,462<br>เม.ย.  | 7,362   | 8,177<br>กย.   | 6,413<br>ธ.ค.  | 5,170    |
|                 | ข้าวเปลือกเหนียว (บาท/ตัน)                | 5,037      | 5,828<br>ก.ย.   | 4,770<br>มี.ค. | 7,167   | 8,589<br>ต.ค.  | 5,796<br>ม.ค.      | 7,666   | 8,491<br>ม.ค.  | 6,000<br>ธ.ค.  | 5,084   | 5,831<br>ม.ค.  | 4,562<br>พ.ย.   | 4,916   | 5,295<br>ต.ค.  | 4,528<br>มี.ค. | 5,830    |
| 2 <sup>1/</sup> | หัวมันสำปะหลังสดละ (บาท/ก.ก.)             | 0.93       | 1.23<br>ธ.ค.    | 0.69<br>ก.ย.   | 0.65    | 0.75<br>ธ.ค.   | 0.53<br>มี.ย.      | 1.34    | 1.84<br>ก.ค.   | 0.71<br>ต.ค.   | 0.85    | 1.12<br>พ.ย.   | 0.62<br>ก.ย.    | 0.62    | 0.70<br>มี.ย.  | 0.54<br>ก.ย.   | 1.03     |
| 3               | ยางพารา แผ่นดิบชั้น 3 (บาท/ก.ก.)          | 27.92      | 32.35<br>มี.ค.  | 24.93<br>ต.ค.  | 23.67   | 25.13<br>ม.ค.  | 21.63<br>ก.ค.      | 23.34   | 29.89<br>ก.พ.  | 17.00<br>ธ.ค.  | 17.93   | 22.23<br>พ.ย.  | 14.65<br>ก.ค.   | 21.44   | 22.98<br>ต.ค.  | 18.71<br>ม.ค.  | 21.35    |
| 4               | ไก่เนื้อ หน้าโรงฆ่า (บาท/ก.ก.)            | 26.16      | 31.38<br>ส.ค.   | 20.25<br>ม.ค.  | 27.35   | 30.61<br>ธ.ค.  | 24.39<br>ก.พ.      | 32.37   | 35.50<br>ส.ค.  | 29.65<br>ธ.ค.  | 26.89   | 31.77<br>ก.ค.  | 20.68<br>ต.ค.   | 25.72   | 29.02<br>กพ.   | 22.00<br>เม.ย. | 33.27    |
| 5               | กุ้งกุลาดำ 20 - 30 ตัว/ก.ก.<br>(บาท/ก.ก.) | 224.04     | 246.50<br>มี.ย. | 207.75<br>ส.ค. | 287.15  | 400.50<br>ธ.ค. | 233.33<br>เม.ย.    | 436.98  | 571.25<br>ก.พ. | 248.80<br>พ.ย. | 350.12  | 371.00<br>ต.ค. | 318.00<br>มี.ย. | 410.80  | 447.60<br>ส.ค. | 379.20<br>ต.ค. | 333.00   |
| 6 <sup>2/</sup> | กาแฟ (บาท/ก.ก.)                           | 39.26      | 45.29<br>ก.พ.   | 35.69<br>ธ.ค.  | 28.62   | 32.07<br>ก.พ.  | 24.50<br>พ.ย.,ธ.ค. | 62.06   | 71.58<br>ก.พ.  | 47.33<br>ธ.ค.  | 50.31   | 57.17<br>ก.พ.  | 43.00<br>เม.ย.  | 27.97   | 32.77<br>พ.ย.  | 20.57<br>มี.ค. | -        |
| 7               | สับปะรด โรงงานรับซื้อ (บาท/ก.ก.)          | 2.95       | 3.58<br>ต.ค.    | 2.09<br>มี.ย.  | 3.57    | 4.85<br>ธ.ค.   | 2.65<br>มี.ย.      | 5.54    | 6.60<br>ก.ย.   | 4.87<br>เม.ย.  | 2.56    | 3.78<br>ก.พ.   | 1.57<br>พ.ย.    | 2.27    | 3.57<br>กย.    | 1.54<br>มี.ย.  | 3.00     |
| 8               | ทุเรียน พันธุ์หอมทอง (บาท/ก.ก.)           | 20.77      | 28.86<br>เม.ย.  | 15.16<br>พ.ค.  | 25.68   | 42.14<br>เม.ย. | 12.88<br>มี.ย.     | 27.85   | 35.33<br>ก.ค.  | 23.04<br>ก.ย.  | 18.29   | 25.56<br>เม.ย. | 13.18<br>พ.ค.   | 23.39   | 55.33<br>เม.ย. | 12.26<br>มี.ย. | 10.41    |

|                  | สินค้า                                                   | ราคาเฉลี่ย |        |        |         |        |        |         |        |        |         |        |        |         |        |        |          |
|------------------|----------------------------------------------------------|------------|--------|--------|---------|--------|--------|---------|--------|--------|---------|--------|--------|---------|--------|--------|----------|
|                  |                                                          | ปี 2539    |        |        | ปี 2540 |        |        | ปี 2541 |        |        | ปี 2542 |        |        | ปี 2543 |        |        | ส.ค.44   |
|                  |                                                          | เฉลี่ย     | สูงสุด | ต่ำสุด | เฉลี่ย  | สูงสุด | ต่ำสุด | เฉลี่ย  | สูงสุด | ต่ำสุด | เฉลี่ย  | สูงสุด | ต่ำสุด | เฉลี่ย  | สูงสุด | ต่ำสุด | (เฉลี่ย) |
| 9                | ลำไย (บาท/ก.ก.)<br>เกรดเอเอ(ณ จุดรับซื้อผู้ส่งออก)       | 25.42      | 25.83  | 25.00  | 25.61   | 29.90  | 24.31  | 113.33  | 127.00 | 100.00 | 31.83   | 32.89  | 30.78  | 18.08   | 18.38  | 17.79  | 32.25    |
|                  |                                                          |            | ก.ค.   | ส.ค.   |         | ก.ค.   | ส.ค.   |         | ก.ค.   | ส.ค.   |         | ส.ค.   | ก.ค.   |         | ก.ค.   | ส.ค.   |          |
|                  | กลุ่มสินค้าผลิตเพื่อบริโภคภายในประเทศ                    |            |        |        |         |        |        |         |        |        |         |        |        |         |        |        |          |
| 10 <sup>3/</sup> | ข้าวโพดเลี้ยงสัตว์ (บาท/ก.ก.)<br>(ความชื้นไม่เกิน 14.5%) | 3.94       | 4.33   | 3.76   | 4.64    | 5.34   | 3.96   | 4.11    | 5.44   | 3.38   | 4.52    | 4.89   | 3.94   | 4.26    | 4.89   | 3.52   | 3.98     |
|                  |                                                          |            | ก.ค.   | ก.พ.   |         | มี.ย.  | ก.ค.   |         | ก.ค.   | ธ.ค.   |         | เม.ย.  | ก.ย.   |         | เม.ย.  | ก.ย.   |          |
| 11               | ปาล์มทะลาย (บาท/ก.ก.)<br>นท. 15 กก. ขึ้นไป โรงงานรับซื้อ | 2.09       | 2.56   | 1.90   | 2.31    | 2.70   | 2.00   | 3.62    | 4.93   | 2.79   | 2.41    | 5.04   | 1.36   | 1.89    | 2.65   | 1.49   | 1.96     |
|                  |                                                          |            | ก.พ.   | ส.ค.   |         | ธ.ค.   | พ.ค.   |         | ธ.ค.   | เม.ย.  |         | ม.ค.   | พ.ย.   |         | มี.ย.  | มี.ค.  |          |
| 12               | มะพร้าวผลใหญ่แห้งทั้งเปลือก<br>(บาท/ผล)                  | 4.17       | 5.28   | 3.35   | 3.34    | 4.91   | 2.09   | 5.41    | 11.30  | 3.18   | 7.27    | 11.04  | 4.61   | 2.59    | 5.20   | 1.72   | 2.05     |
|                  |                                                          |            | มี.ค.  | ส.ค.   |         | ก.พ.   | ส.ค.   |         | ธ.ค.   | พ.ค.   |         | ม.ค.   | ก.ค.   |         | ม.ค.   | ก.ย.   |          |
| 13 <sup>4/</sup> | หอมหัวใหญ่ เบอร์ 1 (บาท/ก.ก.)                            | 9.69       | 16.00  | 4.25   | 7.19    | 13.18  | 3.60   | 15.25   | 19.50  | 6.25   | 10.77   | 18.75  | 3.37   | 7.85    | 13.66  | 3.00   | -        |
|                  |                                                          |            | พ.ย.   | มี.ค.  |         | ธ.ค.   | ก.พ.   |         | ต.ค.   | มี.ค.  |         | ธ.ค.   | ก.พ.   |         | ก.ย.   | เม.ย.  |          |
| 14               | หอมแดง แห้งใหญ่คละ (บาท/ก.ก.)                            | 18.02      | 38.77  | 9.50   | 11.54   | 19.07  | 5.32   | 20.03   | 38.33  | 12.32  | 17.48   | 29.87  | 12.08  | 13.17   | 28.17  | 6.80   | 17.65    |
|                  |                                                          |            | พ.ย.   | มี.ย.  |         | ส.ค.   | มี.ค.  |         | พ.ย.   | เม.ย.  |         | พ.ย.   | ก.พ.   |         | ก.ย.   | ม.ค.   |          |
| 15               | กระเทียม แห้งใหญ่คละ (บาท/ก.ก.)                          | 30.82      | 50.67  | 20.16  | 15.78   | 31.76  | 10.49  | 18.46   | 33.94  | 11.30  | 31.65   | 44.00  | 22.67  | 23.75   | 32.38  | 18.75  | 22.12    |
|                  |                                                          |            | มี.ค.  | พ.ค.   |         | มี.ค.  | ธ.ค.   |         | ธ.ค.   | ก.พ.   |         | ม.ค.   | ก.ค.   |         | ก.พ.   | มี.ค.  |          |
| 16               | สุกร ขายส่งตลาดกทม. (บาท/ก.ก.)                           | 40.93      | 45.01  | 35.08  | 39.32   | 43.25  | 29.00  | 39.15   | 42.50  | 29.00  | 42.20   | 49.50  | 29.35  | 33.86   | 35.24  | 31.06  | 39.32    |
|                  |                                                          |            | ก.ย.   | ก.พ.   |         | มี.ย.  | ธ.ค.   |         | ธ.ค.   | ม.ค.   |         | พ.ค.   | ต.ค.   |         | ก.ค.   | ธ.ค.   |          |
| 17               | ไข่ไก่สด คละ (บาท/ฟอง)                                   | 1.42       | 1.60   | 1.16   | 1.36    | 1.59   | 1.07   | 1.68    | 1.96   | 1.34   | 1.54    | 1.74   | 1.26   | 1.17    | 1.35   | 1.02   | 1.70     |
|                  |                                                          |            | ต.ค.   | ก.พ.   |         | ก.ย.   | ก.พ.   |         | มี.ย.  | ม.ค.   |         | ม.ค.   | พ.ย.   |         | ก.ย.   | ธ.ค.   |          |
| 18               | เงาะ (บาท/ก.ก.)                                          | 9.99       | 12.59  | 8.13   | 7.19    | 7.37   | 7.02   | 18.31   | 23.49  | 10.63  | 10.91   | 13.30  | 8.53   | 11.76   | 19.86  | 7.27   | 7.21     |
|                  |                                                          |            | ก.ค.   | ก.ย.   |         | ก.ค.   | มี.ย.  |         | ก.ค.   | ก.ย.   |         | ก.ค.   | มี.ย.  |         | ก.ย.   | ก.ค.   |          |

|    | สินค้า                                                                       | ราคาเฉลี่ย |               |               |         |               |                |         |               |                |         |               |               |               |                |              |          |
|----|------------------------------------------------------------------------------|------------|---------------|---------------|---------|---------------|----------------|---------|---------------|----------------|---------|---------------|---------------|---------------|----------------|--------------|----------|
|    |                                                                              | ปี 2539    |               |               | ปี 2540 |               |                | ปี 2541 |               |                | ปี 2542 |               |               | ปี 2543       |                |              | ส.ค.44   |
|    |                                                                              | เฉลี่ย     | สูงสุด        | ต่ำสุด        | เฉลี่ย  | สูงสุด        | ต่ำสุด         | เฉลี่ย  | สูงสุด        | ต่ำสุด         | เฉลี่ย  | สูงสุด        | ต่ำสุด        | เฉลี่ย        | สูงสุด         | ต่ำสุด       | (เฉลี่ย) |
| 19 | เกลือทะเล (บาท/เกวียน)<br>(1 เกวียน = 1,500 กก.)<br>กลุ่มสินค้าที่ต้องนำเข้า | 2,188      | 2,875<br>ธ.ค. | 817<br>ม.ค.   | 1,577   | 3,000<br>ม.ค. | 900<br>ธ.ค.    | 702     | 783<br>ธ.ค.   | 700<br>ส.ค.    | 2,438   | 3,367<br>พ.ย. | 767<br>ม.ค.   | 2,414         | 3,067<br>กค.   | 1,417<br>กพ. | 2,900    |
| 20 | ถั่วเหลือง ชนิดคละ (บาท/ก.ก.)                                                | 8.96       | 9.87<br>พ.ค.  | 7.00<br>ก.ค.  | 9.22    | 10.53<br>ธ.ค. | 7.63<br>ส.ค.   | 10.43   | 12.27<br>ม.ค. | 9.26<br>ส.ค.   | 8.93    | 10.16<br>ม.ค. | 7.79<br>ก.ย.  | 9.17          | 9.83<br>มี.ค.  | 7.64<br>กพ.  | 9.07     |
| 21 | กากถั่วเหลือง ผลิตจากเมล็ดในประเทศ<br>ขายส่ง กทม. (บาท/ก.ก.)                 | 9.88       | 10.48<br>ต.ค. | 9.35<br>ม.ค.  | 10.63   | 12.65<br>ต.ค. | 9.55<br>ม.ค.   | 11.12   | 11.00<br>ธ.ค. | 11.62<br>เม.ย. | 9.50    | 9.50<br>ต.ค.  | 9.87          | 10.95<br>ธ.ค. | 9.50<br>ม.ค.   | 11.05        |          |
| 22 | ปลาป่น เบอร์ 3 ตลาด กทม.<br>(บาท/ก.ก.)                                       | 15.90      | 17.68<br>ก.พ. | 14.45<br>ธ.ค. | 17.20   | 20.50<br>ธ.ค. | 14.65<br>เม.ย. | 20.74   | 24.72<br>ก.พ. | 17.29<br>เม.ย. | 16.22   | 19.26<br>ส.ค. | 14.56<br>ก.พ. | 14.45         | 16.11<br>มี.ย. | 13.23<br>กพ. | 19.21    |

หมายเหตุ

- 1/ ปีการผลิต เริ่มตั้งแต่ ต.ค. - กย.
- 2/ ปี 2537/38 เริ่มตั้งแต่ ต.ค.37 - กย.38 และช่วงออกสู่ตลาดสั้นเพียง พย. - เมย.
- 3/ ปีการผลิต เริ่มตั้งแต่ กค. - มีย.
- 4/ ปีการผลิต เริ่มตั้งแต่ พย. - เมย.

ราคาเป้าหมายนำสินค้าเกษตร ปี 2543/44

| ลำดับ<br>ที่                    | สินค้า      | ราคาเป้าหมายนำ                                                                                                                                                                                                                                                                                                                                                                                                                                                                                                                                                                                                                                                                                                                                                                                                                                                                                                                                                                                                                                                                                                                                                                                                                                                                                                                                                                                                                                                                                                         |                     |       |           |         |                       |       |           |         |                     |       |           |         |                      |       |           |         |                      |       |           |         |                      |       |           |         |                                 |       |           |         |                       |       |           |         |                              |       |           |         |                           |       |           |         |                            |       |           |         |                            |       |           |         |                            |       |           |         |
|---------------------------------|-------------|------------------------------------------------------------------------------------------------------------------------------------------------------------------------------------------------------------------------------------------------------------------------------------------------------------------------------------------------------------------------------------------------------------------------------------------------------------------------------------------------------------------------------------------------------------------------------------------------------------------------------------------------------------------------------------------------------------------------------------------------------------------------------------------------------------------------------------------------------------------------------------------------------------------------------------------------------------------------------------------------------------------------------------------------------------------------------------------------------------------------------------------------------------------------------------------------------------------------------------------------------------------------------------------------------------------------------------------------------------------------------------------------------------------------------------------------------------------------------------------------------------------------|---------------------|-------|-----------|---------|-----------------------|-------|-----------|---------|---------------------|-------|-----------|---------|----------------------|-------|-----------|---------|----------------------|-------|-----------|---------|----------------------|-------|-----------|---------|---------------------------------|-------|-----------|---------|-----------------------|-------|-----------|---------|------------------------------|-------|-----------|---------|---------------------------|-------|-----------|---------|----------------------------|-------|-----------|---------|----------------------------|-------|-----------|---------|----------------------------|-------|-----------|---------|
| 1.                              | ข้าว        | <p>ข้าวเปลือกนาปี ปี 2543/44 เท่ากับราคาเป้าหมายนำ ปี 2542/43</p> <table border="0"> <tr> <td>- ข้าวเปลือกหอมมะลิ</td> <td>ตันละ</td> <td>6,840 บาท</td> <td>(6,495)</td> </tr> <tr> <td>- ข้าวเปลือกเจ้า 100%</td> <td>ตันละ</td> <td>5,560 บาท</td> <td>(5,280)</td> </tr> <tr> <td>- ข้าวเปลือกเจ้า 5%</td> <td>ตันละ</td> <td>5,460 บาท</td> <td>(5,185)</td> </tr> <tr> <td>- ข้าวเปลือกเจ้า 10%</td> <td>ตันละ</td> <td>5,260 บาท</td> <td>(4,995)</td> </tr> <tr> <td>- ข้าวเปลือกเจ้า 15%</td> <td>ตันละ</td> <td>5,160 บาท</td> <td>(4,900)</td> </tr> <tr> <td>- ข้าวเปลือกเจ้า 25%</td> <td>ตันละ</td> <td>4,960 บาท</td> <td>(4,710)</td> </tr> <tr> <td>- ข้าวเปลือกเหนียว 10% เมล็ดยาว</td> <td>ตันละ</td> <td>6,200 บาท</td> <td>(5,890)</td> </tr> <tr> <td>- ข้าวเปลือกเหนียวคละ</td> <td>ตันละ</td> <td>5,900 บาท</td> <td>(5,605)</td> </tr> </table> <p>โดยให้กำหนดราคารับจำนำร้อยละ 95 ของราคาเป้าหมายนำ (ราคารับจำนำ)</p> <p>ข้าวเปลือกนาปรัง ปี 2544</p> <table border="0"> <tr> <td>-- ข้าวเปลือกเจ้านาปรัง 100%</td> <td>ตันละ</td> <td>5,130 บาท</td> <td>(4,870)</td> </tr> <tr> <td>- ข้าวเปลือกเจ้านาปรัง 5%</td> <td>ตันละ</td> <td>5,030 บาท</td> <td>(4,775)</td> </tr> <tr> <td>- ข้าวเปลือกเจ้านาปรัง 10%</td> <td>ตันละ</td> <td>4,830 บาท</td> <td>(4,585)</td> </tr> <tr> <td>- ข้าวเปลือกเจ้านาปรัง 15%</td> <td>ตันละ</td> <td>4,730 บาท</td> <td>(4,490)</td> </tr> <tr> <td>- ข้าวเปลือกเจ้านาปรัง 25%</td> <td>ตันละ</td> <td>4,530 บาท</td> <td>(4,300)</td> </tr> </table> | - ข้าวเปลือกหอมมะลิ | ตันละ | 6,840 บาท | (6,495) | - ข้าวเปลือกเจ้า 100% | ตันละ | 5,560 บาท | (5,280) | - ข้าวเปลือกเจ้า 5% | ตันละ | 5,460 บาท | (5,185) | - ข้าวเปลือกเจ้า 10% | ตันละ | 5,260 บาท | (4,995) | - ข้าวเปลือกเจ้า 15% | ตันละ | 5,160 บาท | (4,900) | - ข้าวเปลือกเจ้า 25% | ตันละ | 4,960 บาท | (4,710) | - ข้าวเปลือกเหนียว 10% เมล็ดยาว | ตันละ | 6,200 บาท | (5,890) | - ข้าวเปลือกเหนียวคละ | ตันละ | 5,900 บาท | (5,605) | -- ข้าวเปลือกเจ้านาปรัง 100% | ตันละ | 5,130 บาท | (4,870) | - ข้าวเปลือกเจ้านาปรัง 5% | ตันละ | 5,030 บาท | (4,775) | - ข้าวเปลือกเจ้านาปรัง 10% | ตันละ | 4,830 บาท | (4,585) | - ข้าวเปลือกเจ้านาปรัง 15% | ตันละ | 4,730 บาท | (4,490) | - ข้าวเปลือกเจ้านาปรัง 25% | ตันละ | 4,530 บาท | (4,300) |
| - ข้าวเปลือกหอมมะลิ             | ตันละ       | 6,840 บาท                                                                                                                                                                                                                                                                                                                                                                                                                                                                                                                                                                                                                                                                                                                                                                                                                                                                                                                                                                                                                                                                                                                                                                                                                                                                                                                                                                                                                                                                                                              | (6,495)             |       |           |         |                       |       |           |         |                     |       |           |         |                      |       |           |         |                      |       |           |         |                      |       |           |         |                                 |       |           |         |                       |       |           |         |                              |       |           |         |                           |       |           |         |                            |       |           |         |                            |       |           |         |                            |       |           |         |
| - ข้าวเปลือกเจ้า 100%           | ตันละ       | 5,560 บาท                                                                                                                                                                                                                                                                                                                                                                                                                                                                                                                                                                                                                                                                                                                                                                                                                                                                                                                                                                                                                                                                                                                                                                                                                                                                                                                                                                                                                                                                                                              | (5,280)             |       |           |         |                       |       |           |         |                     |       |           |         |                      |       |           |         |                      |       |           |         |                      |       |           |         |                                 |       |           |         |                       |       |           |         |                              |       |           |         |                           |       |           |         |                            |       |           |         |                            |       |           |         |                            |       |           |         |
| - ข้าวเปลือกเจ้า 5%             | ตันละ       | 5,460 บาท                                                                                                                                                                                                                                                                                                                                                                                                                                                                                                                                                                                                                                                                                                                                                                                                                                                                                                                                                                                                                                                                                                                                                                                                                                                                                                                                                                                                                                                                                                              | (5,185)             |       |           |         |                       |       |           |         |                     |       |           |         |                      |       |           |         |                      |       |           |         |                      |       |           |         |                                 |       |           |         |                       |       |           |         |                              |       |           |         |                           |       |           |         |                            |       |           |         |                            |       |           |         |                            |       |           |         |
| - ข้าวเปลือกเจ้า 10%            | ตันละ       | 5,260 บาท                                                                                                                                                                                                                                                                                                                                                                                                                                                                                                                                                                                                                                                                                                                                                                                                                                                                                                                                                                                                                                                                                                                                                                                                                                                                                                                                                                                                                                                                                                              | (4,995)             |       |           |         |                       |       |           |         |                     |       |           |         |                      |       |           |         |                      |       |           |         |                      |       |           |         |                                 |       |           |         |                       |       |           |         |                              |       |           |         |                           |       |           |         |                            |       |           |         |                            |       |           |         |                            |       |           |         |
| - ข้าวเปลือกเจ้า 15%            | ตันละ       | 5,160 บาท                                                                                                                                                                                                                                                                                                                                                                                                                                                                                                                                                                                                                                                                                                                                                                                                                                                                                                                                                                                                                                                                                                                                                                                                                                                                                                                                                                                                                                                                                                              | (4,900)             |       |           |         |                       |       |           |         |                     |       |           |         |                      |       |           |         |                      |       |           |         |                      |       |           |         |                                 |       |           |         |                       |       |           |         |                              |       |           |         |                           |       |           |         |                            |       |           |         |                            |       |           |         |                            |       |           |         |
| - ข้าวเปลือกเจ้า 25%            | ตันละ       | 4,960 บาท                                                                                                                                                                                                                                                                                                                                                                                                                                                                                                                                                                                                                                                                                                                                                                                                                                                                                                                                                                                                                                                                                                                                                                                                                                                                                                                                                                                                                                                                                                              | (4,710)             |       |           |         |                       |       |           |         |                     |       |           |         |                      |       |           |         |                      |       |           |         |                      |       |           |         |                                 |       |           |         |                       |       |           |         |                              |       |           |         |                           |       |           |         |                            |       |           |         |                            |       |           |         |                            |       |           |         |
| - ข้าวเปลือกเหนียว 10% เมล็ดยาว | ตันละ       | 6,200 บาท                                                                                                                                                                                                                                                                                                                                                                                                                                                                                                                                                                                                                                                                                                                                                                                                                                                                                                                                                                                                                                                                                                                                                                                                                                                                                                                                                                                                                                                                                                              | (5,890)             |       |           |         |                       |       |           |         |                     |       |           |         |                      |       |           |         |                      |       |           |         |                      |       |           |         |                                 |       |           |         |                       |       |           |         |                              |       |           |         |                           |       |           |         |                            |       |           |         |                            |       |           |         |                            |       |           |         |
| - ข้าวเปลือกเหนียวคละ           | ตันละ       | 5,900 บาท                                                                                                                                                                                                                                                                                                                                                                                                                                                                                                                                                                                                                                                                                                                                                                                                                                                                                                                                                                                                                                                                                                                                                                                                                                                                                                                                                                                                                                                                                                              | (5,605)             |       |           |         |                       |       |           |         |                     |       |           |         |                      |       |           |         |                      |       |           |         |                      |       |           |         |                                 |       |           |         |                       |       |           |         |                              |       |           |         |                           |       |           |         |                            |       |           |         |                            |       |           |         |                            |       |           |         |
| -- ข้าวเปลือกเจ้านาปรัง 100%    | ตันละ       | 5,130 บาท                                                                                                                                                                                                                                                                                                                                                                                                                                                                                                                                                                                                                                                                                                                                                                                                                                                                                                                                                                                                                                                                                                                                                                                                                                                                                                                                                                                                                                                                                                              | (4,870)             |       |           |         |                       |       |           |         |                     |       |           |         |                      |       |           |         |                      |       |           |         |                      |       |           |         |                                 |       |           |         |                       |       |           |         |                              |       |           |         |                           |       |           |         |                            |       |           |         |                            |       |           |         |                            |       |           |         |
| - ข้าวเปลือกเจ้านาปรัง 5%       | ตันละ       | 5,030 บาท                                                                                                                                                                                                                                                                                                                                                                                                                                                                                                                                                                                                                                                                                                                                                                                                                                                                                                                                                                                                                                                                                                                                                                                                                                                                                                                                                                                                                                                                                                              | (4,775)             |       |           |         |                       |       |           |         |                     |       |           |         |                      |       |           |         |                      |       |           |         |                      |       |           |         |                                 |       |           |         |                       |       |           |         |                              |       |           |         |                           |       |           |         |                            |       |           |         |                            |       |           |         |                            |       |           |         |
| - ข้าวเปลือกเจ้านาปรัง 10%      | ตันละ       | 4,830 บาท                                                                                                                                                                                                                                                                                                                                                                                                                                                                                                                                                                                                                                                                                                                                                                                                                                                                                                                                                                                                                                                                                                                                                                                                                                                                                                                                                                                                                                                                                                              | (4,585)             |       |           |         |                       |       |           |         |                     |       |           |         |                      |       |           |         |                      |       |           |         |                      |       |           |         |                                 |       |           |         |                       |       |           |         |                              |       |           |         |                           |       |           |         |                            |       |           |         |                            |       |           |         |                            |       |           |         |
| - ข้าวเปลือกเจ้านาปรัง 15%      | ตันละ       | 4,730 บาท                                                                                                                                                                                                                                                                                                                                                                                                                                                                                                                                                                                                                                                                                                                                                                                                                                                                                                                                                                                                                                                                                                                                                                                                                                                                                                                                                                                                                                                                                                              | (4,490)             |       |           |         |                       |       |           |         |                     |       |           |         |                      |       |           |         |                      |       |           |         |                      |       |           |         |                                 |       |           |         |                       |       |           |         |                              |       |           |         |                           |       |           |         |                            |       |           |         |                            |       |           |         |                            |       |           |         |
| - ข้าวเปลือกเจ้านาปรัง 25%      | ตันละ       | 4,530 บาท                                                                                                                                                                                                                                                                                                                                                                                                                                                                                                                                                                                                                                                                                                                                                                                                                                                                                                                                                                                                                                                                                                                                                                                                                                                                                                                                                                                                                                                                                                              | (4,300)             |       |           |         |                       |       |           |         |                     |       |           |         |                      |       |           |         |                      |       |           |         |                      |       |           |         |                                 |       |           |         |                       |       |           |         |                              |       |           |         |                           |       |           |         |                            |       |           |         |                            |       |           |         |                            |       |           |         |
| 2.                              | ข้าวโพด     | (ความชื้นไม่เกิน 14.5%) ณ แหล่งผลิต กก.ละ 4.10 บาท                                                                                                                                                                                                                                                                                                                                                                                                                                                                                                                                                                                                                                                                                                                                                                                                                                                                                                                                                                                                                                                                                                                                                                                                                                                                                                                                                                                                                                                                     |                     |       |           |         |                       |       |           |         |                     |       |           |         |                      |       |           |         |                      |       |           |         |                      |       |           |         |                                 |       |           |         |                       |       |           |         |                              |       |           |         |                           |       |           |         |                            |       |           |         |                            |       |           |         |                            |       |           |         |
| 3.                              | ไข่ไก่      | ไข่ไก่สดคละ ณ แหล่งผลิต ฟองละ 1.40 บาท                                                                                                                                                                                                                                                                                                                                                                                                                                                                                                                                                                                                                                                                                                                                                                                                                                                                                                                                                                                                                                                                                                                                                                                                                                                                                                                                                                                                                                                                                 |                     |       |           |         |                       |       |           |         |                     |       |           |         |                      |       |           |         |                      |       |           |         |                      |       |           |         |                                 |       |           |         |                       |       |           |         |                              |       |           |         |                           |       |           |         |                            |       |           |         |                            |       |           |         |                            |       |           |         |
| 4.                              | กาแฟ        | เมล็ดกาแฟ ณ แหล่งผลิต กก.ละ 32.00 บาท (ความชื้นไม่เกินร้อยละ 13 และ ข้อบกพร่องไม่เกินร้อยละ 7)                                                                                                                                                                                                                                                                                                                                                                                                                                                                                                                                                                                                                                                                                                                                                                                                                                                                                                                                                                                                                                                                                                                                                                                                                                                                                                                                                                                                                         |                     |       |           |         |                       |       |           |         |                     |       |           |         |                      |       |           |         |                      |       |           |         |                      |       |           |         |                                 |       |           |         |                       |       |           |         |                              |       |           |         |                           |       |           |         |                            |       |           |         |                            |       |           |         |                            |       |           |         |
| 5.                              | ปาล์มน้ำมัน | ผลปาล์มสดหน้าโรงงาน กก.ละ 1.80 บาท (เปอร์เซ็นต์น้ำมัน 17%)                                                                                                                                                                                                                                                                                                                                                                                                                                                                                                                                                                                                                                                                                                                                                                                                                                                                                                                                                                                                                                                                                                                                                                                                                                                                                                                                                                                                                                                             |                     |       |           |         |                       |       |           |         |                     |       |           |         |                      |       |           |         |                      |       |           |         |                      |       |           |         |                                 |       |           |         |                       |       |           |         |                              |       |           |         |                           |       |           |         |                            |       |           |         |                            |       |           |         |                            |       |           |         |
| 6.                              | มะพร้าว     | เนื้อมะพร้าวแห้ง 90% (ทับสะเก) กก.ละ 8.00 บาท                                                                                                                                                                                                                                                                                                                                                                                                                                                                                                                                                                                                                                                                                                                                                                                                                                                                                                                                                                                                                                                                                                                                                                                                                                                                                                                                                                                                                                                                          |                     |       |           |         |                       |       |           |         |                     |       |           |         |                      |       |           |         |                      |       |           |         |                      |       |           |         |                                 |       |           |         |                       |       |           |         |                              |       |           |         |                           |       |           |         |                            |       |           |         |                            |       |           |         |                            |       |           |         |
| 7.                              | กระเทียม    | หัวหัวใหญ่คละ กก.ละ 15.00 บาท (คิดเป็นกระเทียมสด กก.ละ 5.00 บาท)                                                                                                                                                                                                                                                                                                                                                                                                                                                                                                                                                                                                                                                                                                                                                                                                                                                                                                                                                                                                                                                                                                                                                                                                                                                                                                                                                                                                                                                       |                     |       |           |         |                       |       |           |         |                     |       |           |         |                      |       |           |         |                      |       |           |         |                      |       |           |         |                                 |       |           |         |                       |       |           |         |                              |       |           |         |                           |       |           |         |                            |       |           |         |                            |       |           |         |                            |       |           |         |

| ลำดับ<br>ที่ | สินค้า      | ราคาเป้าหมาย                                                                            |
|--------------|-------------|-----------------------------------------------------------------------------------------|
| 8.           | สับปะรด     | หน้าโรงงาน กก.ละ 2.00 บาท                                                               |
| 9.           | มันสำปะหลัง | ราคาจำหน่ายมันเส้น หรือ แป้งมัน จำนวนเป็นหัวมันสด (เชื้อแป้ง 25%) กก.ละ 0.85 บาท        |
| 10.          | ทุเรียน     | ณ แหล่งผลิต<br>- พันธุ์ชะนี กิโลกรัมละ 9.30 บาท<br>- พันธุ์หมอนทอง กิโลกรัมละ 16.60 บาท |
| 11.          | เงาะ        | ณ แหล่งผลิต กิโลกรัมละ 7.50 บาท                                                         |
| 12.          | มังคุด      | ณ แหล่งผลิต กิโลกรัม 13.40 บาท                                                          |

## ข้าว

## 1. การผลิตและความต้องการใช้

|                                    | 2539/40 | 2540/41 | 2541/42  | 2542/43  | 2543/44       |
|------------------------------------|---------|---------|----------|----------|---------------|
| ผลผลิตข้าว(ล้านตัน)                |         |         |          |          | (ประมาณการ)   |
| โลก                                | 563.701 | 574.235 | 585.760  | 607.153  | 588.412       |
| ไทย                                |         |         |          |          |               |
| - นาปี                             | 17.782  | 18.789  | 18.449   | 18.978   | 19.552        |
| - นาปรัง                           | 4.550   | 4.791   | 4.336    | 5.233    | 5.096         |
| รวม                                | 22.332  | 23.580  | 22.785   | 24.211   | 24.648        |
| ความต้องการ                        | 12.611  | 13.651  | 13.389   | 13.694   | 13.940        |
| ส่งออก (ม.ค.-ธ.ค.) (ข้าวสาร)       | 5.72    | 6.37    | 6.688    | 6.57     | 6.0           |
| ปริมาณคงเหลือ                      | 2.599   | 2.533   | 2.050    | 2.732    | 2.500         |
| ราคา (บาท/ตัน)                     |         |         |          |          | (4 กอ.44.)    |
| - ข้าวเปลือกหอมมะลิ                | 8,078   | 8,225   | 7,132    | 7,362    | 4,700 - 5,100 |
| - ข้าวเปลือกนาปรัง<br>ความชื้น 15% | 5,005   | 6,660   | 5,054    | 4,390    | 4,250 - 4,400 |
| - ข้าวเปลือกเหนียว                 | 7,167   | 7,666   | 5,084    | 4,4916   | 5,700 - 5,800 |
|                                    | 2539/40 | 2540/41 | 2541/42  | 2542/43  | 2543/44       |
| ต้นทุนการผลิต(บาท/ตัน)             |         |         |          |          |               |
| นาปี                               | 4,460   | 4,580   | 4,804.60 | 4,723.37 | 5,116.98      |
| นาปรัง                             | 2,944   | 3,455   | 3,930    | 3,178.90 | 3,231.45      |

## 2. สถานการณ์

2.1 การผลิตและการเก็บเกี่ยว ขณะนี้การเก็บเกี่ยวข้าวนาปรังเข้าสู่ช่วงปลายฤดูโดยได้เก็บเกี่ยวไปแล้วกว่าร้อยละ 95 โดยขณะนี้ยังคงมีการเก็บเกี่ยวในภาคเหนือตอนล่างและภาคกลางแถบจังหวัดนครสวรรค์ พิจิตร สุพรรณบุรี ชัยนาท สิงห์บุรี และลพบุรี และภาคใต้ในแถบจังหวัดพัทลุง และสงขลา และจะมีการเก็บเกี่ยวอีกเล็กน้อยในช่วงเดือนกันยายน - ตุลาคม ก็จะเข้าสู่ฤดูของข้าวนาปีในเดือนพฤศจิกายน

2.2 ราคา ในเดือนนี้ราคาข้าวเปลือกนาปรังปรับตัวลดลงจากเดือนก่อนประมาณตันละ 200 บาท เนื่องจากตลาดส่งออกและตลาดข้าวสารกรุงเทพฯ โดยเฉพาะตลาดข้าวขาวและข้าวหอมมะลียุติในภาวะซบเซา

ทำให้ราคาข้าวเปลือกเจ้านาปรังราคาลดลงจากเดือนก่อนประมาณตันละ 200 บาท และข้าวเปลือกหอมมะลิ ลดลงตันละ 500 บาท ส่วนข้าวเปลือกเกี่ยวสดลดลงประมาณตันละ 150 บาท

2.3 การส่งออก ในปี 2543 ที่ผ่านไปทางการได้ตั้งเป้าหมายการส่งออกข้าวไว้ที่ 6.0 ล้านตัน แต่มีการส่งออกจริง (เฉพาะที่ผ่านการตรวจของสภาหอการค้า) 6.57 ล้านตัน สูงกว่าเป้าหมาย 0.57 ล้านตัน หรือร้อยละ 9.5 สำหรับในปี 2544 กรมการค้าต่างประเทศตั้งเป้าหมายการส่งออกข้าวไว้ที่ 6.0 ล้านตัน โดยตั้งแต่ 1 มกราคม - 3 สิงหาคม 2544 ได้ส่งข้าวออกไปแล้วจำนวน 4,438,681 ตัน มากกว่าปีก่อนในระยะเวลาเดียวกันที่ส่งออกได้ 3,891,470 ตัน อยู่ 547,211 ตัน หรือร้อยละ 14.06

### 3. สภาพปัญหาและสาเหตุ

3.1 ราคาข้าวเปลือกที่เกษตรกรขายได้ขณะนี้ต่ำกว่าราคารับจำนำที่กำหนด เว้นแต่ราคาข้าวเปลือกเหนียวมีราคาใกล้เคียงกับราคารับจำนำ

3.2 ตั้งแต่กลางเดือนมีนาคม 2544 เป็นต้นไป ผลผลิตข้าวนาปรังจะออกสู่ตลาดมากขึ้น ราคา มีแนวโน้มอ่อนตัวลง

3.3 ผลผลิตข้าวของโลกและของไทยเพิ่มขึ้นขณะที่คาดว่าผู้ซื้อรายใหญ่จะลดการนำเข้า ประกอบกับการขายข้าวในตลาดโลกมีการแข่งขันกันตัดราคาลงอย่างมาก ตลาดข้าวจึงเป็นของผู้ซื้อทำให้ราคาข้าวในตลาดโลกในปีนี้ต่ำกว่าปีก่อน

อนึ่ง เนื่องจากข้าวเปลือกหอมมะลิมียุทธศาสตร์ราคาตกต่ำมาก เกษตรกรขายข้าวเปลือกได้ในราคาที่ต่ำไม่คุ้มกับต้นทุนและโครงการรับจำนำข้าวเปลือกได้สิ้นสุดไปแล้วตั้งแต่ 31 มีนาคม 2544 ทำให้เกษตรกรได้ออกมาขอความช่วยเหลือ รัฐบาลโดยคณะกรรมการนโยบายข้าว (กนข.) ได้มีการประชุมเมื่อวันที่ 3 กรกฎาคม 2544 และมีมติให้ ธ.ก.ส. รับจำนำข้าวเปลือกหอมมะลิจากเกษตรกรในราคาตันละ 6,450 บาท โดยให้รับจำนำจากเกษตรกรรายคนปริมาณทั้งสิ้น 300,000 ตัน ระยะเวลาตั้งแต่ 16 ก.ค.44 ถึง 15 ก.ย.44 ระยะเวลาไถ่ถอนภายใน 2 เดือนนับถัดจากเดือนที่รับจำนำ

### 4. มาตรการแก้ไข

#### 4.1 ข้าวนาปี

รัฐบาลโดยคณะกรรมการนโยบายข้าว (กนข.) ได้กำหนดมาตรการรองรับผลผลิตข้าว (นาปี) ฤดูใหม่ปี 2543/44 โดยอนุมัติกรอบนโยบายข้าวฤดูการผลิต ปี 2543/44 ประกอบด้วย 4 มาตรการ รวม 11 โครงการ

#### (1) มาตรการเร่งรัดการส่งออกข้าว ประกอบด้วย

1. การส่งออกข้าวแบบรัฐบาลต่อรัฐบาล โดยกรมการค้าต่างประเทศ จำนวนไม่เกิน 500,000 ตัน

2. การส่งออกข้าวภายใต้กองทุนรวมข้าว (Rice Pool) โดยกรมการค้าต่างประเทศ องค์การคลังสินค้า และองค์การตลาดเพื่อเกษตรกร

3. สนับสนุนการส่งออกข้าวคุณภาพดี โดยกรมการค้าต่างประเทศ จะให้มีการส่งเสริมการใช้ดวงตราสัญลักษณ์ข้าวไทย และเครื่องหมายรับรองข้าวหอมมะลิ

(2) มาตรการรับจำนำ ประกอบด้วย

4. การรับจำนำข้าวเปลือก โดยธนาคารเพื่อการเกษตรและสหกรณ์การเกษตร (ธ.ก.ส.) รับจำนำข้าวเปลือกจากเกษตรกรและสถาบันเกษตรกร และรับจำนำใบประทวนสินค้าที่องค์การคลังสินค้า และองค์การตลาดเพื่อเกษตรกร ออกให้แก่เกษตรกร และสถาบันเกษตรกรจำนวน 2.5 ล้านตัน

5. การรับจำนำข้าวสารในโกดังกลาง โดยองค์การคลังสินค้า (อคส.) และองค์การตลาดเพื่อเกษตรกร (อ.ต.ก.) จำนวน 1,000,000 ตัน จำแนกหน่วยงานละ 500,000 ตัน

(3) มาตรการสนับสนุนตลาดข้าว ประกอบด้วย

6. การเชื่อมโยงสินเชื่อเพื่อการผลิตและบริการตลาดข้าวของสหกรณ์ วงเงิน 1,500 ล้านบาท

7. การเก็บรวบรวมข้าวเปลือกของกลุ่มเกษตรกร วงเงิน 100 ล้านบาท

8. การแทรกแซงตลาดข้าวเปลือกของกระทรวงมหาดไทย วงเงิน 300 ล้านบาท

9. - 10. การแทรกแซงตลาดข้าวเปลือกของกองทัพอากาศ และ นทพ. บก.ทหารสูงสุด วงเงิน 2.5 ล้านบาท และ 10 ล้านบาทตามลำดับ

(4) มาตรการสนับสนุนสินเชื่อ

11. การให้ความช่วยเหลือทางการเงินแก่ผู้ค้าข้าวเปลือกของธนาคารแห่งประเทศไทย วงเงิน 20,000 ล้านบาท และผู้ส่งออกผ่านธนาคารเพื่อการส่งออกและนำเข้าแห่งประเทศไทย วงเงิน 20,000 ล้านบาทตามลำดับ

4.2 ข้าวนาปรัง

คณะกรรมการนโยบายข้าว (กนช.) ได้กำหนดมาตรการเพื่อรองรับผลผลิตข้าวนาปรังที่กำลังทยอยเข้าสู่ตลาดอย่างต่อเนื่อง โดยได้มีมติเมื่อวันที่ 9 เมษายน 2544 เห็นชอบให้การดำเนินการรับจำนำข้าวเปลือกแนวใหม่สำหรับการรับจำนำข้าวเปลือกนาปรัง ปี 2544 โดย อคส. และ อ.ต.ก. หน่วยละ 500,000 ตัน ระยะเวลาจำนำตั้งแต่ เมษายน - สิงหาคม 2544 ทั้งนี้ ให้ดำเนินการ ดังนี้

1 ให้ อคส. และ อ.ต.ก. นำข้าวเปลือกที่รับจำนำไว้จำนวนหนึ่งก่อนหลุดจำนำไปแปรสภาพเป็นข้าวสารเพื่อจำหน่าย และอีกส่วนหนึ่งให้เก็บรอไว้เพื่อการไถ่ถอนของเกษตรกร

2 ให้แต่งตั้งคณะกรรมการขึ้นคณะหนึ่งประกอบด้วย อธิบดีกรมการค้าภายใน อธิบดีกรมการค้าต่างประเทศ ผู้อำนวยการองค์การตลาดเพื่อ เกษตรกร ผู้อำนวยการองค์การคลังสินค้า และ



ผู้จัดการธนาคารเพื่อการเกษตรและสหกรณ์การเกษตร เพื่อทำหน้าที่กำหนดปริมาณข้าวเปลือกที่จะนำไปแปรสภาพเป็นข้าวสารก่อนหลุดจำนำ รวมทั้งการกำหนดปริมาณและราคาขั้นต่ำในการขาย และพิจารณาว่าจะขายให้ผู้ใด ตลอดจนเงื่อนไขอื่น ๆ ในการขาย ทั้งการจำหน่ายภายในและต่างประเทศ

3 ให้โรงสีที่เข้าร่วมโครงการเป็นผู้แปรสภาพข้าวเปลือกเป็นข้าวสาร รวมทั้งเป็นผู้ช่วยดูแลในการจัดการซื้อขายข้าวสาร ทั้งนี้ ให้คิดค่าใช้จ่ายจากค่าจำหน่ายปลายข้าว รำข้าว และอื่น ๆ และหากมีส่วนเหลือจะต้องนำส่งต้นข้าวคืนให้แก่รัฐบาล รวมทั้งอัตราส่งมอบต้นข้าวจากการแปรสภาพข้าวเปลือกเป็นข้าวสารด้วย

4 ให้ อ.ค.ส. และ อ.ต.ก. ออกใบประทวนภายใน 3 วันทำการ ให้แก่เกษตรกรที่นำข้าวเปลือกมาส่งมอบกับโรงสีที่เข้าร่วมโครงการ พร้อมหลักฐาน รับรองความเป็นเกษตรกรผู้ปลูกข้าวและเอกสารอื่นที่ครบถ้วน และให้ ธ.ก.ส. จ่ายเงินกู้แก่เกษตรกรที่นำใบประทวนมาจำหน่ายภายใน 3 วันทำการ

5 การกำหนดราคารับจำนำข้าวเปลือกจากเกษตรกรนั้น ควรพิจารณาจากต้นทุนการผลิตเป็นหลักบวกผลตอบแทนจำนวนหนึ่ง โดยราคารับจำนำข้าวเปลือกต้องไม่ทำให้กลไกตลาดเสียหาย เพื่อให้มีการซื้อขายตามกลไกตลาดปกติด้วย และราคารับจำนำนั้นอาจปรับสูงขึ้นได้ ในกรณีที่ราคาข้าวสารและปัจจัยอื่น ๆ ปรับตัวสูงขึ้น และมีความเหมาะสมที่จะกำหนดราคารับจำนำใหม่

โดยกำหนดราคาเป้าหมายนำและราคารับจำนำข้าวเปลือกนาปรังชนิดต่าง ๆ ที่ความชื้น 15% ไว้ดังนี้

| ชนิดข้าว                   | ราคาเป้าหมายนำ | หน่วย:บาท/ตัน<br>ราคารับจำนำ |
|----------------------------|----------------|------------------------------|
| ข้าวเปลือกเจ้านาปรัง 100 % | 5,130          | 4,870                        |
| ข้าวเปลือกเจ้านาปรัง 5 %   | 5,030          | 4,775                        |
| ข้าวเปลือกเจ้านาปรัง 10 %  | 4,830          | 4,585                        |
| ข้าวเปลือกเจ้านาปรัง 15 %  | 4,730          | 4,490                        |
| ข้าวเปลือกเจ้านาปรัง 25 %  | 4,530          | 4,300                        |

สำนักรักษาเสถียรภาพราคาสินค้าเกษตร  
กรมการค้าภายใน  
กันยายน 2544

## ผลการดำเนินงานตามโครงการข้าว ปีการผลิต 2543/44

| โครงการ                                                                                                       | วิธีการดำเนินการ |                   |                                                                                          | ผลการดำเนินงาน                                                                                                                    |
|---------------------------------------------------------------------------------------------------------------|------------------|-------------------|------------------------------------------------------------------------------------------|-----------------------------------------------------------------------------------------------------------------------------------|
|                                                                                                               | เป้าหมาย         | ระยะเวลาดำเนินการ | วิธีการ                                                                                  |                                                                                                                                   |
| ข้าวนปี                                                                                                       |                  |                   |                                                                                          |                                                                                                                                   |
| 1. มาตรการเร่งรัด<br>การส่งออกข้าว                                                                            |                  |                   |                                                                                          |                                                                                                                                   |
| 1) โครงการส่งออกข้าว<br>แบบรัฐบาลต่อรัฐบาล<br><u>หน่วยงานรับผิดชอบ</u><br>กรมการค้าต่างประเทศ                 | 500,000<br>ตัน   | พ.ย. 43 – ธ.ค. 44 | ขายข้าวให้รัฐบาล<br>ต่างประเทศที่จะซื้อ<br>G To G                                        | จำหน่ายข้าวให้กับรัฐบาล<br>บรูไน จำนวน 26,750 ตัน<br>ฟิลิปปินส์ จำนวน 150,000 ตัน<br>อิหร่าน จำนวน 100,000 ตัน<br>รวม 276,750 ตัน |
| 2) โครงการส่งออกข้าว<br>ภายใต้กองทุนรวมข้าว<br>(Rice Pool)<br><u>หน่วยงานรับผิดชอบ</u><br>กรมการค้าต่างประเทศ |                  |                   |                                                                                          |                                                                                                                                   |
| 3) โครงการสนับสนุน<br>การส่งออกข้าว<br>คุณภาพดี<br><u>หน่วยงานรับผิดชอบ</u><br>กรมการค้าต่างประเทศ            |                  |                   | ให้การส่งเสริมการใช้<br>ดวงตราสัญลักษณ์ข้าวไทย<br>และเครื่องหมายรับรอง<br>ข้าวหอมมะลิไทย |                                                                                                                                   |
| 2. มาตรการรับจํานำ                                                                                            |                  |                   |                                                                                          |                                                                                                                                   |
| 4) โครงการรับจํานำ<br>ข้าวเปลือก                                                                              | 2.5<br>ล้านตัน   | พ.ย. 43 – ธ.ค. 44 |                                                                                          |                                                                                                                                   |
| <u>หน่วยงานรับผิดชอบ</u><br>ธ.ก.ส.                                                                            | 1.5<br>ล้านตัน   |                   | รับจํานำจากเกษตรกรที่มี<br>ยุ่งฉางตามราคารับจํานำ<br>ที่กำหนด                            | 1 พ.ย. 43 – 17 ส.ค. 44<br>รับจํานำ 110,561 ราย<br>ปริมาณ 701,156 ตัน<br>ไถ่ถอน 233,148 ตัน<br>คงเหลือ 468,008 ตัน                 |

| โครงการ                                                                       | วิธีการดำเนินการ |                   |                                                                           | ผลการดำเนินงาน                                                                                                                                        |
|-------------------------------------------------------------------------------|------------------|-------------------|---------------------------------------------------------------------------|-------------------------------------------------------------------------------------------------------------------------------------------------------|
|                                                                               | เป้าหมาย         | ระยะเวลาดำเนินการ | วิธีการ                                                                   |                                                                                                                                                       |
| หน่วยงานรับผิดชอบ<br>อคส.                                                     | 0.5<br>ล้านตัน   |                   | รับจํานำไปประทวนสินค้า                                                    | 1 พย. 43 – 6 สค. 44<br>รับจํานำ 516,931.402 ตัน<br>ไถ่ถอน, จ่ายโอน,<br>จ่ายประกัน 6,715.18 ตัน<br>โรงสีเสนอซื้อ 25,523 ตัน<br>คงเหลือ 484,693.222 ตัน |
| หน่วยงานรับผิดชอบ<br>อ.ต.ก.                                                   | 0.5<br>ล้านตัน   |                   | รับจํานำไปประทวนสินค้า                                                    | 1 พย. 43 – 31 พค. 44<br>รับจํานำ 384,144.188 ตัน<br>ไถ่ถอน - ตัน                                                                                      |
| 5) โครงการรับจํา<br>ข้าวสารในโกดังกลาง                                        | 1.0<br>ล้านตัน   |                   | รับฝากเก็บข้าวสารและ<br>ออกไปประทวนสินค้า                                 |                                                                                                                                                       |
| หน่วยงานรับผิดชอบ<br>อคส.                                                     | 0.5<br>ล้านตัน   |                   |                                                                           | 1 พย. 43 – 8 สค. 44<br>รับจํานำ 286,098.709 ตัน<br>ไถ่ถอน - ตัน                                                                                       |
| หน่วยงานรับผิดชอบ<br>อ.ต.ก.                                                   | 0.5<br>ล้านตัน   |                   |                                                                           | 1 พย. 43 – 31 พค. 44<br>รับจํานำ 515,676 ตัน<br>ไถ่ถอน - ตัน                                                                                          |
| 3. มาตรการสนับสนุน<br>ตลาดข้าว                                                |                  |                   |                                                                           |                                                                                                                                                       |
| 6) โครงการเชื่อมโยง<br>สินเชื่อเพื่อการผลิต<br>และบริการตลาดข้าว<br>ของสหกรณ์ | 1,500<br>ล้านบาท | พย. 43 – กย. 44   | รับซื้อข้าวเปลือกจาก<br>สมาชิกสหกรณ์แล้ว<br>นำมาสีแปรสภาพ<br>จำหน่าย      | 1 พย. 43 – 31 สค. 44<br>ปริมาณ 490,508.25 ตัน<br>มูลค่า 2,693.21 ล้านบาท                                                                              |
| หน่วยงานรับผิดชอบ<br>กรมส่งเสริมสหกรณ์<br>กระทรวงเกษตรฯ                       |                  |                   |                                                                           |                                                                                                                                                       |
| 7) โครงการเก็บรวบรวม<br>ข้าวเปลือกของกลุ่ม<br>เกษตรกร                         | 100<br>ล้านบาท   | พย. 43 – กย. 44   | รับซื้อข้าวเปลือกจาก<br>สมาชิกกลุ่มเกษตรกร<br>และนำมาสีแปรสภาพ<br>จำหน่าย | 1 พย. 43 – 31 กค. 44<br>เกษตรกร 4,019 ราย<br>ปริมาณ 9,044 ตัน                                                                                         |
| หน่วยงานรับผิดชอบ<br>กรมส่งเสริมการเกษตร<br>กระทรวงเกษตรฯ                     |                  |                   |                                                                           |                                                                                                                                                       |

| โครงการ                                                                                          | วิธีการดำเนินการ  |                   |                                                                                                                        | ผลการดำเนินงาน                                                                                          |
|--------------------------------------------------------------------------------------------------|-------------------|-------------------|------------------------------------------------------------------------------------------------------------------------|---------------------------------------------------------------------------------------------------------|
|                                                                                                  | เป้าหมาย          | ระยะเวลาดำเนินการ | วิธีการ                                                                                                                |                                                                                                         |
| 8) โครงการแทรกแซง<br>ตลาดข้าวเปลือก<br>หน่วยงานรับผิดชอบ<br>กระทรวงมหาดไทย                       | 300<br>ล้านบาท    | พ.ย. 43 – ต.ค. 44 | จัดสรรให้ผู้เข้าร่วม<br>โครงการใช้หมุนเวียน<br>รับซื้อข้าวเปลือกจาก<br>เกษตรกรรายย่อยที่ขึ้น<br>ทะเบียนไว้กับทางราชการ | I พ.ย. 43 – 31 ส.ค. 44<br>เกษตรกร 7,169 ราย<br>ปริมาณ 13,697.63 ตัน<br>มูลค่า 69,788,244 บาท            |
| 9) โครงการแทรกแซง<br>ตลาดข้าวเปลือก<br>หน่วยงานรับผิดชอบ<br>กองทัพอากาศ<br>กระทรวงกลาโหม         | 2.5<br>ล้านบาท    | พ.ย. 43 – พ.ย. 44 | รับซื้อข้าวเปลือกจาก<br>เกษตรกรที่อยู่ใกล้<br>ฐานทัพและนำมาสี<br>แปรสภาพจำหน่าย                                        | I พ.ย. 43 – 31 ก.ค. 44<br>ปริมาณ 355.137 ตัน<br>มูลค่า 2,074,087 บาท                                    |
| 10) โครงการแทรกแซง<br>ตลาดข้าวเปลือก<br>หน่วยงานรับผิดชอบ<br>นทพ.บก.ทหารสูงสุด<br>กระทรวงกลาโหม  | 10<br>ล้านบาท     | พ.ย. 43 – ธ.ค. 44 | รับซื้อข้าวเปลือกจาก<br>เกษตรกรที่อยู่ใกล้<br>ฐานทัพและนำมาสี<br>แปรสภาพจำหน่าย                                        | I พ.ย. 43 – 30 มิ.ย. 44<br>ปริมาณ 653.55 ตัน<br>มูลค่า 3,519,527.76 บาท                                 |
| 4. มาตรการสนับสนุนสินเชื่อ                                                                       |                   |                   |                                                                                                                        |                                                                                                         |
| 11) โครงการให้ความ<br>ช่วยเหลือทางการเงิน<br>ดอกเบี้ยต่ำแก่<br>ผู้ค้าข้าวเปลือก และ<br>ผู้ส่งออก |                   |                   |                                                                                                                        |                                                                                                         |
| หน่วยงานรับผิดชอบ<br>ธนาคารแห่งประเทศไทย                                                         | 20,000<br>ล้านบาท | พ.ย. 43 – ธ.ค. 44 | ให้ผู้ประกอบการค้าข้าว<br>กู้ยืมเงินอัตราดอกเบี้ยต่ำ<br>โดยวิธีการ Packing Stock<br>ผ่านธนาคารพาณิชย์                  | I พ.ย. 43 – 17 ส.ค. 44<br>ปริมาณที่รับซื้อ<br>1,725,045 ตัน<br>จำนวนเงินตามหน้าตั๋ว<br>6,378.86 ล้านบาท |
| หน่วยงานรับผิดชอบ<br>EXIM BANK                                                                   | 20,000<br>ล้านบาท | พ.ย. 43 – ธ.ค. 44 | ให้ผู้ส่งออกกู้ยืมเงิน<br>ดอกเบี้ยต่ำผ่านธนาคาร<br>พาณิชย์ โดยวิธี<br>Packing L/C                                      | I พ.ย. 43 – 31 ส.ค. 44<br>ปริมาณตั๋วสัญญาใช้เงินที่<br>รับซื้อ 10,649.04 ล้านบาท                        |

| โครงการ                                                                    | วิธีการดำเนินการ |                   |                       | ผลการดำเนินงาน                                                                                       |
|----------------------------------------------------------------------------|------------------|-------------------|-----------------------|------------------------------------------------------------------------------------------------------|
|                                                                            | เป้าหมาย         | ระยะเวลาดำเนินการ | วิธีการ               |                                                                                                      |
| ข้าวนาปรัง                                                                 |                  |                   |                       |                                                                                                      |
| 1) โครงการรับจำนำ<br>ข้าวเปลือกนาปรัง ปี 2544<br>หน่วยงานรับผิดชอบ<br>อคส. | 1.0<br>ล้านตัน   | เมย. 44 – เมย. 45 | รับจำนำใบประทวนสินค้า | 23 เมย. – 24 สค. 44<br>ยอดรับจำนำ 274,317 ตัน<br>ยอดจ่ายแปรสภาพ 92,776 ตัน<br>ยอดคงเหลือ 181,541 ตัน |
| อ.ต.ก.                                                                     | 0.5<br>ล้านตัน   |                   | รับจำนำใบประทวนสินค้า | 23 เมย. – 24 สค. 44<br>ยอดรับจำนำ 119,417 ตัน<br>ยอดจ่ายแปรสภาพ 30,487 ตัน<br>ยอดคงเหลือ 88,930 ตัน  |

FILE : PX003

หน่วย : บาท/ตัน

| ปี   | มค.   | กพ.   | มีค.  | เมย.  | พค.   | มิย.  | กค.   | ตค.   | กย.   | ตล.   | พย.   | ธค.   | เฉลี่ย |
|------|-------|-------|-------|-------|-------|-------|-------|-------|-------|-------|-------|-------|--------|
| 2535 | 3,890 | 3,938 | 3,949 | 3,975 | 3,896 | 3,879 | 3,940 | 3,950 | 3,983 | 3,983 | 3,782 | 3,729 | 3,908  |
| 2536 | 3,404 | 3,396 | 3,269 | 3,093 | 2,725 | 2,782 | 2,906 | 3,123 | 3,125 | 3,264 | 4,257 | 4,044 | 3,282  |
| 2537 | 4,335 | 4,471 | 4,263 | 4,238 | 3,849 | 3,766 | 3,836 | 4,408 | 4,075 | 3,812 | 3,775 | 3,696 | 4,044  |
| 2538 | 3,835 | 3,886 | 3,869 | 3,925 | 4,039 | 4,549 | 5,001 | 5,125 | 5,246 | 5,482 | 4,655 | 4,722 | 4,528  |
| 2539 | 5,137 | 5,075 | 5,075 | 5,075 | 5,075 |       |       |       |       |       |       | 4,855 | 5,049  |
| 2540 | 5,085 | 5,028 | 5,048 | 4,891 |       |       |       |       |       |       |       |       | 5,013  |
| 2541 | 7,253 | 7,494 | 6,650 |       |       |       |       |       |       |       |       |       | 7,132  |
| 2542 | 6,271 | 6,050 |       |       |       |       |       |       |       |       |       | 4,720 | 5,680  |
| 2543 | 4,824 | 4,975 |       |       |       |       |       |       |       |       |       | 4,550 | 4,783  |
| 2544 | 4,550 | 4,550 | 4,550 |       |       |       |       |       |       |       |       |       | 4,550  |

ราคาข้าวเปลือกเจ้าหน้าปี 5% ตลาดกลางจังหวัดพิษณุโลก

| ปี   | มค.   | กพ.   | มีค.  | เมย.  | พค.   | มิย.  | กค.   | ตค.   | กย.   | ตล.   | พย.   | ธค.   | เฉลี่ย |
|------|-------|-------|-------|-------|-------|-------|-------|-------|-------|-------|-------|-------|--------|
| 2535 | 3,815 | 3,831 | 3,825 | 3,794 | 3,734 | 3,730 | 3,903 | 3,934 | 3,806 | 3,743 | 3,717 | 3,478 | 3,776  |
| 2536 | 3,252 | 3,341 | 3,122 | 2,783 | 2,636 | 2,598 | 2,785 | 3,035 | 3,063 | 3,264 | 3,986 | 3,904 | 3,147  |
| 2537 | 4,264 | 4,411 | 3,846 | 3,495 | 3,342 | 3,766 | 3,836 | 4,025 | 3,953 | 3,842 | 3,551 | 3,490 | 3,818  |
| 2538 | 3,578 | 3,700 | 3,810 | 3,792 | 3,945 | 4,394 | 4,866 | 5,152 | 5,130 | 5,235 | 4,364 | 4,488 | 4,371  |
| 2539 | 4,968 | 4,900 | 4,864 | 4,681 | 4,703 |       |       |       |       |       |       | 4,448 | 4,761  |
| 2540 | 5,143 | 5,134 | 5,090 | 4,958 | 4,875 |       |       |       |       |       |       | 6,050 | 5,208  |
| 2541 | 6,956 | 7,350 |       |       |       |       |       |       |       |       |       | 5,435 | 6,580  |
| 2542 | 6,057 | 5,668 | 5,465 |       |       |       |       |       |       |       | 4,915 | 4,725 | 5,366  |
| 2543 | 4,850 | 4,958 | 4,799 | 4,472 |       |       |       |       |       |       | 4,715 | 4,132 | 4,654  |
| 2544 | 4,186 | 4,267 | 4,127 |       |       |       |       |       |       |       |       |       | 4,193  |

ราคาข้าวเปลือกหน้าปี 5 % เฉลี่ยตลาดกลางก้านันทรงและตลาดกลางจังหวัดพิษณุโลก

| ปี   | มค.   | กพ.   | มีค.  | เมย.  | พค.   | มิย.  | กค.   | ตค.   | กย.   | ตล.   | พย.   | ธค.   | เฉลี่ย |
|------|-------|-------|-------|-------|-------|-------|-------|-------|-------|-------|-------|-------|--------|
| 2535 | 3,853 | 3,885 | 3,887 | 3,885 | 3,815 | 3,805 | 3,922 | 3,942 | 3,895 | 3,863 | 3,750 | 3,604 | 3,842  |
| 2536 | 3,328 | 3,369 | 3,196 | 2,938 | 2,681 | 2,690 | 2,846 | 3,079 | 3,094 | 3,264 | 4,122 | 3,974 | 3,215  |
| 2537 | 4,300 | 4,441 | 4,055 | 3,867 | 3,596 | 3,766 | 3,836 | 4,217 | 4,014 | 3,827 | 3,663 | 3,593 | 3,931  |
| 2538 | 3,707 | 3,793 | 3,840 | 3,859 | 3,992 | 4,472 | 4,934 | 5,139 | 5,188 | 5,359 | 4,510 | 4,605 | 4,450  |
| 2539 | 5,053 | 4,988 | 4,970 | 4,878 | 4,889 |       |       |       |       |       |       | 4,652 | 4,905  |
| 2540 | 5,114 | 5,081 | 5,069 | 4,925 | 4,875 |       |       |       |       |       |       | 6,050 | 5,186  |
| 2541 | 7,105 | 7,422 | 6,650 |       |       |       |       |       |       |       |       | 5,435 | 6,653  |
| 2542 | 6,164 | 5,859 | 5,465 |       |       |       |       |       |       |       | 4,915 | 4,723 | 5,425  |
| 2543 | 4,837 | 4,967 | 4,799 | 4,472 |       |       |       |       |       |       | 4,715 | 4,341 | 4,688  |
| 2544 | 4,368 | 4,409 | 4,339 |       |       |       |       |       |       |       |       |       | 4,372  |

## ราคาข้าวเปลือกเจ้านาปรัง ความชื้น 15% ตลาดก้านันทรง

หน่วย : บาท/ตัน

| ปี   | มค.   | กพ.   | มีค.  | เมษ.  | พค.   | มิย.  | กค.   | สค.   | กย.   | ตค.   | พย.   | ธค.   | เฉลี่ย |
|------|-------|-------|-------|-------|-------|-------|-------|-------|-------|-------|-------|-------|--------|
| 2534 |       |       |       |       | 3,827 | 3,860 | 4,262 | 4,239 | 4,128 | 3,907 | 3,894 | 3,808 | 3,991  |
| 2535 |       |       |       |       | 3,415 | 3,418 | 3,717 | 3,754 | 3,688 | 3,509 | 3,538 | 3,425 | 3,558  |
| 2536 |       |       |       | 2,350 | 2,456 | 2,600 | 2,865 | 3,011 | 3,000 | 3,363 |       |       | 2,806  |
| 2537 |       |       |       | 3,745 | 3,081 | 3,060 | 3,342 | 3,788 | 3,803 | 3,821 | 3,850 |       | 3,561  |
| 2538 |       |       |       | 3,707 | 3,913 | 4,542 | 4,961 | 4,879 | 4,950 | 5,237 | 4,705 |       | 4,612  |
| 2539 |       |       | 4,950 | 4,338 | 4,475 | 4,800 | 4,781 | 4,493 | 4,692 | 4,336 | 4,296 | 4,356 | 4,552  |
| 2540 |       |       | 4,494 | 4,269 | 4,389 | 4,375 | 4,794 | 5,125 | 5,228 | 5,563 | 5,500 | 5,956 | 4,969  |
| 2541 | 6,575 | 6,770 | 6,599 | 6,681 | 6,568 | 7,211 | 7,281 | 7,400 | 7,296 | 6,495 | 5,544 | 5,679 | 6,675  |
| 2542 | 6,213 | 5,611 | 5,368 | 4,859 | 4,840 | 5,200 | 5,303 | 5,248 | 4,997 | 4,671 | 4,655 | 4,797 | 5,147  |
| 2543 | 4,825 |       | 4,659 | 4,419 | 4,561 | 4,674 | 4,380 | 4,450 | 4,025 | 4,245 | 4,322 | 4,385 | 4,450  |
| 2544 | 4,498 | 4,492 | 4,273 | 4,185 | 4,250 | 4,385 | 4,450 | 4,160 |       |       |       |       | 4,337  |

## ราคาข้าวเปลือกเจ้านาปรัง ความชื้น 15% ตลาดกลางจังหวัดพิษณุโลก

หน่วย : บาท/ตัน

| ปี   | มค.   | กพ.   | มีค.  | เมษ.  | พค.   | มิย.  | กค.   | สค.   | กย.   | ตค.   | พย.   | ธค.   | เฉลี่ย |
|------|-------|-------|-------|-------|-------|-------|-------|-------|-------|-------|-------|-------|--------|
| 2534 |       |       |       | 3,705 | 3,761 | 3,775 | 4,061 | 4,193 | 4,085 | 3,777 | 3,767 | 3,704 | 3,870  |
| 2535 |       |       | 3,725 | 3,687 | 3,572 | 3,323 | 3,592 | 3,634 | 3,506 | 3,443 | 3,422 | 3,275 | 3,518  |
| 2536 |       |       | 2,725 | 2,508 | 2,309 | 2,417 | 2,714 | 2,959 | 3,003 | 3,042 |       |       | 2,710  |
| 2537 |       |       |       | 3,495 | 3,070 | 2,823 | 3,163 | 3,683 | 3,713 | 3,608 |       |       | 3,365  |
| 2538 |       |       | 3,752 | 4,648 | 3,790 | 4,336 | 4,786 | 4,780 | 4,687 | 5,037 | 4,413 |       | 4,470  |
| 2539 |       |       | 4,655 | 4,035 | 4,032 | 4,449 | 4,644 | 4,444 | 4,530 | 4,518 | 4,308 | 4,294 | 4,391  |
| 2540 |       |       | 4,670 | 4,100 | 4,578 | 4,625 | 5,060 | 5,072 | 5,157 | 5,570 | 5,075 | 5,850 | 4,976  |
| 2541 | 7,437 | 7,126 | 6,231 | 6,695 | 6,599 | 7,267 | 7,186 | 7,286 | 7,148 | 6,164 | 5,192 | 5,488 | 6,652  |
| 2542 | 6,020 | 5,560 | 5,131 | 4,532 | 4,714 | 5,141 | 5,098 | 5,070 | 4,780 | 4,348 | 4,552 | 4,585 | 4,961  |
| 2543 | 4,740 | 4,889 | 4,677 | 4,316 | 4,173 | 4,123 | 4,080 | 4,221 | 3,775 | 4,192 | 4,177 | 4,156 | 4,293  |
| 2544 | 4,198 | 4,212 | 4,050 | 3,916 | 4,030 | 4,225 | 4,310 | 4,198 |       |       |       |       | 4,142  |

## ราคาข้าวเปลือกนาปรัง ความชื้น 15% เฉลี่ย ตลาดก้านันทรงและจังหวัดพิษณุโลก

หน่วย : บาท/ตัน

| ปี   | มค.   | กพ.   | มีค.  | เมษ.  | พค.   | มิย.  | กค.   | สค.   | กย.   | ตค.   | พย.   | ธค.   | เฉลี่ย |
|------|-------|-------|-------|-------|-------|-------|-------|-------|-------|-------|-------|-------|--------|
| 2534 |       |       |       | 3,705 | 3,794 | 3,818 | 4,162 | 4,216 | 4,107 | 3,842 | 3,831 | 3,756 | 3,915  |
| 2535 |       |       | 3,725 | 3,687 | 3,494 | 3,371 | 3,655 | 3,694 | 3,597 | 3,476 | 3,480 | 3,350 | 3,553  |
| 2536 |       |       | 2,725 | 2,429 | 2,383 | 2,509 | 2,790 | 2,985 | 3,002 | 3,203 |       |       | 2,753  |
| 2537 |       |       |       | 2,620 | 3,076 | 2,942 | 3,253 | 3,736 | 3,758 | 3,715 | 3,850 |       | 3,369  |
| 2538 |       |       | 3,752 | 3,678 | 3,852 | 4,439 | 4,874 | 4,830 | 4,819 | 5,137 | 4,559 |       | 4,438  |
| 2539 |       |       | 4,803 | 4,187 | 4,254 | 4,625 | 4,713 | 4,469 | 4,611 | 4,427 | 4,302 | 3,838 | 4,423  |
| 2540 |       |       | 4,582 | 4,185 | 4,484 | 4,500 | 4,927 | 5,098 | 5,193 | 5,567 | 5,603 | 5,903 | 5,004  |
| 2541 | 7,006 | 6,948 | 6,415 | 6,688 | 6,584 | 7,239 | 7,234 | 7,343 | 7,208 | 6,301 | 5,368 | 5,583 | 6,660  |
| 2542 | 6,117 | 5,586 | 5,250 | 4,696 | 4,777 | 5,170 | 5,201 | 5,159 | 4,888 | 4,510 | 4,604 | 4,691 | 5,054  |
| 2543 | 4,787 | 4,889 | 4,668 | 4,368 | 4,367 | 4,398 | 4,230 | 4,336 | 3,900 | 4,218 | 4,250 | 4,271 | 4,390  |
| 2544 | 4,348 | 4,352 | 4,162 | 4,050 | 4,140 | 4,305 | 4,380 | 4,179 |       |       |       |       | 4,240  |

สำนักวิจัยและพัฒนาการเกษตร

## ราคาข้าวเปลือกเจ้าหน้าปรี้ง ความชื้น 20 - 25% ตลาดท่าฉางจังหวัดนครสวรรค์

หน่วย : บาท/ตัน

| ปี   | มค.   | กพ.   | มีค.  | เมย.  | พค.   | มิย.  | กค.   | ตค.   | กย.   | ตล.   | พย.   | ธค.   | เฉลี่ย |
|------|-------|-------|-------|-------|-------|-------|-------|-------|-------|-------|-------|-------|--------|
| 2540 |       |       | 4,125 | 3,925 | 4,039 | 4,025 | 4,475 | 4,732 | 4,837 | 5,206 | 5,070 | 5,956 | 4,639  |
| 2541 | 6,375 | 6,631 | 6,421 | 6,262 | 6,275 | 6,807 | 6,953 | 7,039 | 6,895 | 6,135 | 5,139 | 5,108 | 6,337  |
| 2542 | 5,492 | 5,185 | 4,912 | 4,604 | 4,150 | 4,412 | 4,493 | 4,393 | 4,021 | 3,850 | 3,883 | 4,047 | 4,454  |
| 2543 | 4,218 | 4,250 | 3,847 | 3,610 | 3,744 | 3,700 | 3,533 | 3,611 | 3,240 | 3,743 | 3,743 | 3,750 | 3,749  |
| 2544 | 3,892 | 3,900 | 3,676 | 3,626 | 3,575 | 3,683 | 3,750 | 3,636 |       |       |       |       | 3,717  |

## ราคาข้าวเปลือกเจ้าหน้าปรี้งความชื้น 20 - 25%ตลาดกลางจังหวัดพิษณุโลก

หน่วย : บาท/ตัน

| ปี   | มค.   | กพ.   | มีค.  | เมย.  | พค.   | มิย.  | กค.   | ตค.   | กย.   | ตล.   | พย.   | ธค.   | เฉลี่ย |
|------|-------|-------|-------|-------|-------|-------|-------|-------|-------|-------|-------|-------|--------|
| 2540 | -     | -     | -     | -     | -     | -     | -     | -     | -     | -     | -     | -     | -      |
| 2541 | 6,617 | 6,360 | 5,411 | 5,661 | 5,822 | 6,493 | 6,397 | 6,485 | 6,361 | 5,322 | 4,111 | 4,721 | 5,813  |
| 2542 | 5,253 | 4,875 | 4,373 | 3,752 | 3,933 | 4,382 | 4,321 | 4,295 | 4,031 | 3,598 | 3,800 | 3,844 | 4,205  |
| 2543 | 3,990 | 4,140 | 3,940 | 3,540 | 3,401 | 3,345 | 3,305 | 3,384 | 3,005 | 3,415 | 3,387 | 3,380 | 3,519  |
| 2544 | 3,439 | 3,457 | 3,230 | 3,148 | 3,285 | 3,525 | 3,595 | 3,447 |       |       |       |       | 3,391  |

## ราคาข้าวเปลือกเจ้าหน้าปรี้งความชื้น 20 - 25 %เฉลี่ย ตลาดท่าฉางจังหวัดนครสวรรค์และตลาดกลางจังหวัดพิษณุโลก

หน่วย : บาท/ตัน

| ปี   | มค.   | กพ.   | มีค.  | เมย.  | พค.   | มิย.  | กค.   | ตค.   | กย.   | ตล.   | พย.   | ธค.   | เฉลี่ย |
|------|-------|-------|-------|-------|-------|-------|-------|-------|-------|-------|-------|-------|--------|
| 2540 |       |       | 4,125 | 3,925 | 4,039 | 4,025 | 4,475 | 4,732 | 4,837 | 5,206 | 5,070 | 5,956 | 4,639  |
| 2541 | 6,496 | 6,496 | 5,916 | 5,962 | 6,049 | 6,650 | 6,675 | 6,762 | 6,628 | 5,729 | 4,625 | 4,915 | 6,075  |
| 2542 | 5,373 | 5,030 | 4,643 | 4,178 | 4,042 | 4,397 | 4,407 | 4,344 | 4,026 | 3,724 | 3,842 | 3,946 | 4,329  |
| 2543 | 4,104 | 4,195 | 3,894 | 3,575 | 3,573 | 3,523 | 3,419 | 3,498 | 3,123 | 3,579 | 3,565 | 3,565 | 3,634  |
| 2544 | 3,666 | 3,679 | 3,453 | 3,387 | 3,430 | 3,604 | 3,672 | 3,542 |       |       |       |       | 3,554  |

สำนักวิจัยและพัฒนาการเกษตร



## ราคาข้าวเปลือกหอมมะลิ ที่โรงสีรับซื้อในส่วนภูมิภาค

หน่วย : บาท/ตัน

| ปี   | มค.   | กพ.   | มีค.  | เมษ.  | พค.   | มิย.  | กค.   | ตค.   | กย.   | ตล.   | พย.   | ธค.   | เฉลี่ย |
|------|-------|-------|-------|-------|-------|-------|-------|-------|-------|-------|-------|-------|--------|
| 2534 | 3,620 | 3,847 | 3,855 | 3,771 | 3,810 | 3,962 | 4,186 | 4,474 | 4,500 | 4,550 | 4,502 | 4,488 | 4,130  |
| 2535 | 3,915 | 4,275 | 4,250 | 4,347 | 4,517 | 4,652 | 4,976 | 4,942 | 4,790 | 4,720 | 4,850 | 4,176 | 4,534  |
| 2536 | 4,297 | 4,450 | 4,376 | 4,369 | 4,395 | 4,450 | 4,698 | 4,787 | 4,850 | 4,774 | 4,850 | 4,617 | 4,576  |
| 2537 | 4,952 | 5,082 | 4,909 | 4,874 | 4,900 | 4,880 | 4,790 | 4,850 | 4,850 | 4,850 | 4,850 | 3,972 | 4,813  |
| 2538 | 4,062 | 4,137 | 4,115 | 4,117 | 4,200 | 4,355 | 4,806 | 4,951 | 4,957 | 5,184 | 4,642 | 4,658 | 4,515  |
| 2539 | 4,810 | 4,850 | 4,850 | 5,105 | 5,326 | 5,697 | 5,786 | 6,119 | 6,969 | 6,992 | 6,900 | 6,172 | 5,798  |
| 2540 | 6,825 | 7,214 | 7,819 | 7,950 | 7,990 | 8,340 | 9,174 | 9,651 | 9,215 | 8,785 | 6,835 | 7,140 | 8,078  |
| 2541 | 9,352 | 9,508 | 8,909 | 8,738 | 8,709 | 8,664 | 8,501 | 8,388 | 8,041 | 7,258 | 6,332 | 6,298 | 8,225  |
| 2542 | 6,855 | 6,685 | 6,603 | 6,462 | 6,614 | 6,638 | 6,958 | 7,436 | 8,455 | 8,354 | 7,850 | 6,676 | 7,132  |
| 2543 | 6,743 | 6,781 | 6,885 | 6,977 | 7,311 | 7,477 | 8,005 | 8,135 | 8,177 | 8,146 | 7,289 | 6,413 | 7,362  |
| 2544 | 6,583 | 6,389 | 6,085 | 6,140 | 5,933 | 5,750 | 5,711 | 5,170 |       |       |       |       | 5,970  |

หมายเหตุ เป็นราคารับซื้อเฉลี่ยหน้าโรงสีจังหวัดสุรินทร์ และอุดรธานี

## ราคาข้าวเปลือกเหนียว (เมล็ดยาว) ที่โรงสีรับซื้อในส่วนภูมิภาค

หน่วย : บาท/ตัน

| ปี   | มค.   | กพ.   | มีค.  | เมษ.  | พค.   | มิย.  | กค.   | ตค.   | กย.   | ตล.   | พย.   | ธค.   | เฉลี่ย |
|------|-------|-------|-------|-------|-------|-------|-------|-------|-------|-------|-------|-------|--------|
| 2534 | 3,354 | 3,550 | 3,512 | 3,376 | 3,336 | 3,537 | 3,907 | 4,388 | 4,317 | 4,070 | 3,907 | 3,613 | 3,739  |
| 2535 | 3,707 | 4,178 | 4,173 | 4,176 | 4,397 | 4,272 | 4,273 | 4,152 | 3,941 | 3,649 | 3,413 | 3,694 | 4,002  |
| 2536 | 3,571 | 3,850 | 3,776 | 3,730 | 3,684 | 3,412 | 3,359 | 3,205 | 3,268 | 3,486 | 3,754 | 3,614 | 3,559  |
| 2537 | 3,861 | 3,843 | 3,678 | 3,799 | 3,755 | 3,684 | 3,684 | 3,741 | 3,875 | 3,875 | 3,450 | 3,493 | 3,728  |
| 2538 | 3,578 | 3,683 | 3,684 | 3,943 | 4,186 | 4,394 | 4,807 | 5,013 | 4,805 | 4,838 | 4,254 | 4,495 | 4,307  |
| 2539 | 4,800 | 4,771 | 4,770 | 4,820 | 4,874 | 5,037 | 4,964 | 5,280 | 5,828 | 5,108 | 5,008 | 5,180 | 5,037  |
| 2540 | 5,796 | 6,169 | 6,338 | 6,338 | 6,513 | 6,863 | 7,638 | 8,206 | 8,321 | 8,589 | 7,993 | 7,234 | 7,167  |
| 2541 | 8,491 | 8,521 | 7,880 | 7,970 | 8,099 | 8,033 | 7,971 | 7,880 | 7,730 | 7,155 | 6,263 | 6,000 | 7,666  |
| 2542 | 5,831 | 5,536 | 5,241 | 5,033 | 5,174 | 4,877 | 4,783 | 4,997 | 5,304 | 4,876 | 4,562 | 4,790 | 5,084  |
| 2543 | 4,667 | 4,549 | 4,528 | 4,706 | 4,831 | 4,828 | 5,068 | 5,203 | 5,208 | 5,295 | 5,111 | 4,997 | 4,916  |
| 2544 | 5,467 | 5,612 | 5,550 | 5,651 | 5,795 | 5,948 | 6,018 | 5,830 |       |       |       |       | 5,734  |

หมายเหตุ : เป็นราคารับซื้อเฉลี่ยหน้าโรงสีจังหวัดอุดรธานี สุรินทร์

ที่มา : สำนักวิชาเสถียรภาพราคาสินค้าเกษตร

## ราคาขายส่งข้าวสารเจ้า 100 % ชั้น 2 ตลาดกรุงเทพมหานคร

File : PX006

หน่วย : บาท/100 กก.

| ปี   | มค.   | กพ.   | มีค.  | เมย.  | พค.   | มิย.  | กค.   | สค.   | กย.   | ตค.   | พย. | ธค.   | เฉลี่ย |
|------|-------|-------|-------|-------|-------|-------|-------|-------|-------|-------|-----|-------|--------|
| 2534 | 735   | 795   | 766   | 709   | 712   | 728   | 753   | 744   | 722   | 670   | 644 | 648   | 719    |
| 2535 | 666   | 670   | 682   | 680   | 664   | 661   | 681   | 654   | 620   | 601   | 615 | 623   | 651    |
| 2536 | 638   | 616   | 584   | 473   | 421   | 448   | 472   | 499   | 494   | 640   | 782 | 799   | 572    |
| 2537 | 905   | 881   | 684   | 638   | 543   | 501   | 539   | 587   | 611   | 620   | 623 | 618   | 646    |
| 2538 | 656   | 665   | 676   | 661   | 682   | 760   | 818   | 796   | 863   | 924   | 803 | 813   | 760    |
| 2539 | 880   | 888   | 886   | 814   | 819   | 848   | 875   | 804   | 790   | 757   | 768 | 797   | 827    |
| 2540 | 880   | 863   | 807   | 753   | 795   | 792   | 905   | 864   | 926   | 956   | 933 | 1,122 | 883    |
| 2541 | 1,450 | 1,287 | 1,156 | 1,178 | 1,213 | 1,324 | 1,319 | 1,304 | 1,270 | 1,078 | 941 | 970   | 1,208  |
| 2542 | 1,058 | 987   | 902   | 828   | 854   | 898   | 900   | 886   | 876   | 819   | 851 | 846   | 892    |
| 2543 | 858   | 892   | 821   | 770   | 751   | 742   | 716   | 718   | 709   | 766   | 769 | 758   | 773    |
| 2544 | 755   | 748   | 729   | 716   | 720   | 740   | 743   | 724   |       |       |     |       | 734    |

## ราคาขายส่งข้าวสารเจ้า 5% ตลาดกรุงเทพมหานคร

หน่วย : บาท/100 กก.

| ปี   | มค.   | กพ.   | มีค.  | เมย.  | พค.   | มิย.  | กค.   | สค.   | กย.   | ตค.   | พย. | ธค.   | เฉลี่ย |
|------|-------|-------|-------|-------|-------|-------|-------|-------|-------|-------|-----|-------|--------|
| 2533 | 664   | 717   | 696   | 652   | 625   | 612   | 609   | 613   | 611   | 656   | 629 | 622   | 642    |
| 2534 | 712   | 772   | 740   | 680   | 682   | 698   | 723   | 716   | 698   | 644   | 637 | 620   | 694    |
| 2535 | 640   | 645   | 660   | 654   | 630   | 623   | 650   | 625   | 593   | 572   | 588 | 595   | 623    |
| 2536 | 614   | 569   | 504   | 441   | 398   | 418   | 444   | 471   | 464   | 574   | 691 | 674   | 522    |
| 2537 | 798   | 759   | 558   | 556   | 498   | 458   | 499   | 554   | 585   | 589   | 598 | 598   | 588    |
| 2538 | 635   | 642   | 653   | 630   | 658   | 738   | 789   | 764   | 838   | 898   | 776 | 790   | 734    |
| 2539 | 860   | 855   | 820   | 740   | 753   | 776   | 842   | 770   | 759   | 722   | 730 | 758   | 782    |
| 2540 | 838   | 822   | 769   | 710   | 735   | 748   | 852   | 828   | 883   | 923   | 907 | 1,090 | 842    |
| 2541 | 1,401 | 1,233 | 1,119 | 1,140 | 1,162 | 1,288 | 1,254 | 1,238 | 1,230 | 1,043 | 910 | 927   | 1,162  |
| 2542 | 1,022 | 949   | 868   | 799   | 822   | 866   | 873   | 859   | 831   | 780   | 816 | 819   | 859    |
| 2543 | 824   | 833   | 767   | 724   | 687   | 689   | 684   | 694   | 679   | 745   | 742 | 731   | 733    |
| 2544 | 730   | 724   | 700   | 671   | 675   | 694   | 707   | 696   |       |       |     |       | 700    |

## ราคาขายส่งปลายข้าวขาว A-เลิศ(ใหม่) ตลาดกรุงเทพมหานคร

หน่วย : บาท/100 กก.

| ปี   | มค. | กพ. | มีค. | เมย. | พค. | มิย. | กค. | สค. | กย. | ตค. | พย. | ธค. | เฉลี่ย |
|------|-----|-----|------|------|-----|------|-----|-----|-----|-----|-----|-----|--------|
| 2534 | 372 | 422 | 403  | 408  | 402 | 378  | 401 | 426 | 448 | 445 | 427 | 422 | 413    |
| 2535 | 430 | 428 | 429  | 426  | 399 | 385  | 397 | 416 | 401 | 390 | 392 | 364 | 405    |
| 2536 | 377 | 391 | 358  | 334  | 323 | 325  | 330 | 356 | 363 | 362 | 372 | 344 | 353    |
| 2537 | 335 | 344 | 344  | 347  | 357 | 372  | 401 | 452 | 480 | 495 | 491 | 512 | 411    |
| 2538 | 532 | 494 | 507  | 511  | 542 | 640  | 685 | 657 | 657 | 686 | 681 | 628 | 602    |
| 2539 | 608 | 581 | 598  | 555  | 564 | 541  | 524 | 477 | 494 | 478 | 474 | 477 | 531    |
| 2540 | 502 | 536 | 552  | 511  | 507 | 514  | 575 | 620 | 669 | 663 | 650 | 798 | 591    |
| 2541 | 873 | 798 | 717  | 699  | 698 | 770  | 818 | 888 | 934 | 906 | 782 | 792 | 806    |
| 2542 | 794 | 718 | 677  | 618  | 625 | 690  | 724 | 728 | 683 | 604 | 597 | 522 | 665    |
| 2543 | 531 | 531 | 520  | 504  | 495 | 486  | 519 | 533 | 540 | 533 | 510 | 515 | 518    |
| 2544 | 534 | 524 | 497  | 501  | 522 | 545  | 585 | 589 |     |     |     |     | 537    |

## ราคาขายส่งข้าวสารหอมมะลิ 100% ชั้น 2 ในตลาดกรุงเทพมหานคร

หน่วย : บาท/100 กก.

| ปี   | มค.   | กพ.   | มีค.  | เมย.  | พค.   | มิย.  | กค.   | สค.   | กย.   | ตค.   | พย.    | ธค.    | เฉลี่ย |
|------|-------|-------|-------|-------|-------|-------|-------|-------|-------|-------|--------|--------|--------|
| 2534 | 798   | 868   | 845   | 820   | 824   | 819   | 863   | 893   |       |       |        | 792    | 836    |
|      | (818) |       |       |       |       |       |       | (904) | (905) | (902) | (900)  | (928)  | (893)  |
| 2535 | 810   | 845   | 824   | 840   | 879   | 906   | 953   | 941   | 935   | 933   | 937    | 826    | 886    |
|      |       |       |       |       |       |       |       |       |       |       | (976)  | (994)  | (985)  |
| 2536 | 1,010 | 871   | 860   | 864   | 871   | 902   | 940   | 935   | 951   | 960   | 1,031  | 1,039  | 936    |
| 2537 | 1,167 | 1,150 | 1,058 | 1,071 | 1,040 | 1,036 | 1,026 | 1,042 | 1,031 | 1,025 | 989    | 829    | 1,039  |
| 2538 | 1,015 | 1,075 | 1,075 |       | 815   | 880   | 941   | 921   | 935   | 1,043 | 1,019  | 1,021  | 976    |
|      | (865) | (848) | (842) | (829) | (813) |       |       |       |       |       | (927)  | (915)  | (863)  |
| 2539 | 1,038 | 1,079 |       |       | 1,056 | 1,085 | 1,108 | 1,197 | 1,410 | 1,042 | 1,405  | 1,420  | 1,184  |
|      | (924) | (914) | (938) | (977) |       |       |       |       |       |       | (1255) | (1335) | (1057) |
| 2540 | 1,484 | 1,580 | 1,754 | 1,720 | 1,788 | 1,891 | 2,101 | 2,156 | 2,080 | 1,910 | 1,758  | 1,936  | 1,847  |
|      |       |       |       |       |       |       |       |       |       |       | (1505) | (1936) | (1721) |
| 2541 | 2,564 | 2,386 | 2,156 | 2,068 | 2,088 | 2,033 | 1,896 | 1,810 | 1,698 | 1,518 | 1,422  | 1,430  | 1,922  |
| 2542 | 1,454 | 1,423 | 1,378 | 1,348 | 1,378 | 1,370 | 1,476 | 1,563 | 1,908 | 1,850 | 1,721  | 1,530  | 1,533  |
| 2543 | 1,520 | 1,531 | 1,543 | 1,563 | 1,727 | 1,840 | 2,028 | 2,015 | 1,983 | 1,970 | 1,910  | 1,887  | 1,793  |
|      |       |       |       |       |       |       |       |       |       |       | (1598) | (1474) | (1536) |
| 2544 | 1,443 | 1,345 | 1,306 | 1,297 | 1,227 | 1,145 | 1,117 | 996   |       |       |        |        | 1,235  |

## ราคาขายส่งปลายข้าวสารหอมมะลิในตลาดกรุงเทพมหานคร

หน่วย : บาท/100 กก.

| ปี   | มค. | กพ. | มีค. | เมย. | พค. | มิย. | กค. | สค. | กย. | ตค. | พย. | ธค. | เฉลี่ย |
|------|-----|-----|------|------|-----|------|-----|-----|-----|-----|-----|-----|--------|
| 2534 | 375 | 431 | 404  | 409  | 407 | 379  | 402 | 430 | 456 | 451 | 429 | 422 | 416    |
| 2535 | 423 | 430 | 432  | 431  | 428 | 436  | 439 | 439 | 429 | 427 | 428 | 400 | 429    |
| 2536 | 391 | 397 | 364  | 341  | 330 | 338  | 351 | 364 | 371 | 371 | 384 | 362 | 364    |
| 2537 | 349 | 361 | 367  | 368  | 373 | 384  | 412 | 463 | 484 | 501 | 499 | 515 | 423    |
| 2538 | 535 | 497 | 511  | 515  | 545 | 643  | 686 | 659 | 661 | 689 | 685 | 631 | 605    |
| 2539 | 613 | 586 | 602  | 570  | 589 | 583  | 552 | 506 | 547 | 513 | 502 | 480 | 554    |
| 2540 | 518 | 564 | 591  | 591  | 608 | 610  | 645 | 661 | 694 | 677 | 668 | 809 | 636    |
| 2541 | 886 | 821 | 768  | 782  | 802 | 823  | 832 | 892 | 945 | 914 | 788 | 800 | 838    |
| 2542 | 826 | 822 | 825  | 824  | 827 | 824  | 839 | 812 | 825 | 812 | 712 | 616 | 797    |
| 2543 | 601 | 603 | 605  | 611  | 585 | 569  | 591 | 610 | 598 | 622 | 579 | 569 | 595    |
| 2544 | 572 | 582 | 624  | 651  | 692 | 757  | 781 | 810 |     |     |     |     | 684    |

ที่มา : สำนักวิจัยสถิติราคาสินค้าเกษตร

หมายเหตุ ( ) เป็นราคาข้าวใหม่

## ราคาขายส่งข้าวสารเจ้า 25% เลิศ (ใหม่) ในตลาดกรุงเทพมหานคร

px006-2

หน่วย : บาท/100 กก.

| ปี   | มค.   | กพ.   | มีค.  | เมย.  | พค.   | มิย.  | กค.   | ตค.   | กย.   | ตค.   | พย. | ธค.   | เฉลี่ย |
|------|-------|-------|-------|-------|-------|-------|-------|-------|-------|-------|-----|-------|--------|
| 2534 | 590   | 646   | 606   | 555   | 577   | 585   | 601   | 593   | 585   | 535   | 529 | 513   | 576    |
| 2535 | 535   | 551   | 591   | 596   | 580   | 571   | 592   | 567   | 547   | 525   | 539 | 537   | 561    |
| 2536 | 549   | 508   | 416   | 376   | 363   | 382   | 405   | 428   | 427   | 506   | 583 | 568   | 459    |
| 2537 | 646   | 614   | 504   | 495   | 458   | 431   | 461   | 541   | 554   | 562   | 565 | 570   | 533    |
| 2538 | 605   | 602   | 619   | 602   | 632   | 710   | 754   | 722   | 783   | 828   | 743 | 752   | 696    |
| 2539 | 797   | 795   | 771   | 689   | 688   | 707   | 743   | 695   | 694   | 650   | 656 | 670   | 713    |
| 2540 | 746   | 731   | 698   | 581   | 683   | 684   | 775   | 760   | 815   | 837   | 827 | 1,008 | 762    |
| 2541 | 1,265 | 1,112 | 1,003 | 1,006 | 1,037 | 1,158 | 1,162 | 1,160 | 1,144 | 1,003 | 870 | 883   | 1,067  |
| 2542 | 941   | 868   | 814   | 748   | 758   | 816   | 825   | 820   | 789   | 741   | 767 | 753   | 803    |
| 2543 | 759   | 765   | 714   | 675   | 645   | 643   | 640   | 651   | 647   | 700   | 691 | 681   | 684    |
| 2544 | 683   | 675   | 648   | 626   | 634   | 655   | 675   | 670   |       |       |     |       | 658    |

## ราคาขายส่งข้าวหนึ่ง 100 % ตลาดกรุงเทพมหานคร

หน่วย : บาท/100 กก.

| ปี   | มค.   | กพ.   | มีค.  | เมย.  | พค.   | มิย.  | กค.   | ตค.   | กย.   | ตค.   | พย.   | ธค.   | เฉลี่ย |
|------|-------|-------|-------|-------|-------|-------|-------|-------|-------|-------|-------|-------|--------|
| 2534 | 669   | 737   | 702   | 677   | 678   | 698   | 713   | 726   | 691   | 669   | 655   | 633   | 687    |
| 2535 | 638   | 644   | 638   | 622   | 583   | 574   | 595   | 588   | 572   | 581   | 581   | 560   | 598    |
| 2536 | 563   | 557   | 539   | 470   | 431   | 471   | 478   | 504   | 507   | 524   | 624   | 655   | 527    |
| 2537 | 649   | 613   | 582   | 553   | 543   | 534   | 583   | 644   | 628   | 621   | 616   | 603   | 597    |
| 2538 | 622   | 615   | 626   | 612   | 633   | 713   | 808   | 811   | 849   | 875   | 797   | 801   | 730    |
| 2539 | 854   | 844   | 812   | 732   | 773   | 830   | 848   | 783   | 792   | 798   | 801   | 796   | 805    |
| 2540 | 809   | 787   | 778   | 740   | 797   | 795   | 921   | 978   | 1,055 | 1,014 | 985   | 1,149 | 901    |
| 2541 | 1,420 | 1,305 | 1,103 | 1,096 | 1,124 | 1,268 | 1,273 | 1,284 | 1,265 | 1,092 | 764   | 997   | 1,166  |
| 2542 | 1,075 | 976   | 909   | 858   | 882   | 892   | 883   | 915   | 988   | 983   | 1,002 | 914   | 940    |
| 2543 | 886   | 907   | 863   | 830   | 810   | 811   | 814   | 799   | 752   | 812   | 762   | 763   | 817    |
| 2544 | 777   | 730   | 702   | 712   | 735   | 782   | 872   | 857   |       |       |       |       | 771    |

## ราคาขายส่งข้าวเหนียว 10% เมล็ดยาว ตลาดกรุงเทพมหานคร

หน่วย : บาท/100 กก.

| ปี   | มค.   | กพ.   | มีค.  | เมย.  | พค.   | มิย.  | กค.   | สค.   | กย.   | ตค.   | พย.   | ธค.   | เฉลี่ย |
|------|-------|-------|-------|-------|-------|-------|-------|-------|-------|-------|-------|-------|--------|
| 2534 | 629   | 685   | 658   | 632   | 637   | 650   | 763   | 827   | 778   | 729   | 716   | 725   | 702    |
| 2535 | 737   | 773   | 775   | 767   | 791   | 778   | 778   | 765   | 716   | 610   | 605   | 605   | 725    |
| 2536 | 758   | 764   | 705   | 670   | 651   | 625   | 615   | 615   | 602   | 682   | 749   | 692   | 677    |
| 2537 | 785   | 771   | 708   | 711   | 700   | 703   | 703   | 688   | 700   | 719   | 669   | 675   | 711    |
| 2538 | 744   | 740   | 735   | 764   | 792   | 829   | 929   | 900   | 934   | 869   | 709   | 745   | 808    |
| 2539 | 788   | 820   | 823   | 858   | 877   | 854   | 858   | 859   | 900   | 958   | 956   | 1045  | 883    |
| 2540 | 1,098 | 1,103 | 1,124 | 1,117 | 1,169 | 1,201 | 1,394 | 1,450 | 1,546 | 1,531 | 1,425 | 1,510 | 1,306  |
| 2541 | 1,839 | 1,784 | 1,666 | 1,682 | 1,653 | 1,605 | 1,582 | 1,545 | 1,526 | 1,440 | 1,274 | 1,225 | 1,568  |
| 2542 | 1,231 | 1,108 | 974   | 888   | 901   | 839   | 823   | 881   | 966   | 845   | 894   | 935   | 940    |
| 2543 | 930   | 867   | 848   | 919   | 966   | 968   | 1,026 | 1,020 | 1,022 | 1,025 | 1,025 | 1,035 | 971    |
| 2544 | 1,071 | 1,030 | 996   | 986   | 985   | 1,020 | 1,024 | 996   |       |       |       |       | 1,014  |

## ราคาขายส่งปลายข้าวเหนียว A-1 ตลาดกรุงเทพมหานคร

หน่วย : บาท/100 กก.

| ปี   | มค.   | กพ. | มีค. | เมย. | พค. | มิย. | กค. | สค. | กย.   | ตค.   | พย.   | ธค.   | เฉลี่ย |
|------|-------|-----|------|------|-----|------|-----|-----|-------|-------|-------|-------|--------|
| 2534 | 384   | 398 | 398  | 390  | 398 | 410  | 505 | 540 | 553   | 520   | 483   | 463   | 454    |
| 2535 | 458   | 508 | 517  | 511  | 522 | 530  | 533 | 524 | 487   | 416   | 412   | 412   | 486    |
| 2536 | 441   | 497 | 435  | 412  | 421 | 417  | 408 | 408 | 405   | 432   | 445   | 451   | 431    |
| 2537 | 445   | 434 | 420  | 407  | 416 | 417  | 422 | 450 | 450   | 461   | 451   | 464   | 436    |
| 2538 | 526   | 526 | 505  | 511  | 540 | 612  | 671 | 658 | 706   | 708   | 620   | 641   | 602    |
| 2539 | 739   | 718 | 707  | 725  | 728 | 704  | 709 | 746 | 785   | 706   | 712   | 763   | 729    |
| 2540 | 842   | 846 | 858  | 852  | 855 | 859  | 924 | 958 | 1,018 | 1,018 | 1,052 | 1,007 | 924    |
| 2541 | 1,148 | 987 | 882  | 912  | 909 | 895  | 873 | 875 | 881   | 868   | 793   | 777   | 900    |
| 2542 | 800   | 771 | 746  | 754  | 759 | 754  | 745 | 758 | 824   | 674   | 634   | 595   | 735    |
| 2543 | 567   | 563 | 520  | 530  | 549 | 556  | 565 | 558 | 547   | 556   | 564   | 609   | 557    |
| 2544 | 731   | 870 | 869  | 891  | 926 | 966  | 952 | 843 |       |       |       |       | 881    |

ที่มา : สำนักวิจัยสถิติราคาปราสาทเสนาภัณฑ์

ปริมาณการส่งออกข้าวรายเดือน

หน่วย : ปริมาณ/เมตริกตัน

มูลค่า : ล้านบาท

EXP001-1

| เดือน       | 2530      | 2531      | 2532      | 2533      | 2534      | 2535      | 2536      | 2537      | 2538      | 2539      | 2540      | 2541      | 2542      | 2543      | 2544      |
|-------------|-----------|-----------|-----------|-----------|-----------|-----------|-----------|-----------|-----------|-----------|-----------|-----------|-----------|-----------|-----------|
| มค.         | 389,043   | 228,021   | 499,514   | 332,463   | 368,433   | 493,725   | 355,158   | 477,430   | 683,322   | 562,889   | 377,949   | 683,252   | 560,755   | 449,325   | 539,806   |
| กพ.         | 391,933   | 270,314   | 526,274   | 321,937   | 302,089   | 361,739   | 247,666   | 416,838   | 638,035   | 430,992   | 287,899   | 561,427   | 433,753   | 526,539   | 465,185   |
| มีค.        | 449,233   | 269,248   | 644,052   | 346,214   | 346,492   | 473,847   | 364,318   | 393,646   | 580,866   | 492,731   | 374,825   | 587,835   | 465,508   | 493,555   | 375,247   |
| ไตรมาสแรก   | 1,230,209 | 767,583   | 1,669,840 | 1,000,614 | 1,017,014 | 1,329,311 | 967,142   | 1,287,914 | 1,902,223 | 1,486,612 | 1,040,673 | 1,832,514 | 1,460,016 | 1,469,419 | 1,380,238 |
| เมย.        | 348,852   | 308,246   | 588,205   | 245,987   | 291,879   | 501,622   | 349,076   | 309,502   | 374,147   | 417,077   | 418,520   | 541,108   | 378,466   | 402,034   | 546,791   |
| พค.         | 392,548   | 300,420   | 620,560   | 266,638   | 404,550   | 372,490   | 426,268   | 286,035   | 526,393   | 518,318   | 396,191   | 424,319   | 471,399   | 554,627   | 632,789   |
| มิย.        | 432,476   | 335,111   | 639,924   | 293,800   | 363,179   | 505,072   | 409,752   | 270,873   | 533,577   | 425,083   | 473,177   | 491,384   | 535,762   | 396,343   | 611,610   |
| ไตรมาสที่ 2 | 1,173,876 | 943,777   | 1,848,689 | 806,425   | 1,059,608 | 1,379,184 | 1,185,096 | 866,410   | 1,434,117 | 1,360,478 | 1,287,888 | 1,456,811 | 1,385,627 | 1,353,004 | 1,791,190 |
| กค.         | 339,876   | 374,499   | 580,433   | 333,286   | 347,926   | 456,637   | 532,645   | 271,935   | 405,274   | 415,273   | 425,167   | 523,852   | 612,236   | 542,193   | 521,647   |
| สค.         | 283,138   | 554,615   | 527,399   | 356,565   | 303,450   | 304,923   | 459,738   | 348,856   | 376,875   | 413,516   | 412,798   | 519,892   | 629,903   | 491,941   | 649,125   |
| กย.         | 277,700   | 544,417   | 371,120   | 371,062   | 355,763   | 308,614   | 297,151   | 390,331   | 435,860   | 312,445   | 462,548   | 412,353   | 620,798   | 517,147   |           |
| ไตรมาสที่ 3 | 900,714   | 1,473,531 | 1,478,952 | 1,060,913 | 1,007,139 | 1,070,174 | 1,289,534 | 1,011,122 | 1,218,009 | 1,141,234 | 1,300,513 | 1,456,097 | 1,862,937 | 1,551,281 | 1,170,772 |
| ตค.         | 374,068   | 513,323   | 317,343   | 394,761   | 290,735   | 310,211   | 429,540   | 422,637   | 337,186   | 352,704   | 465,190   | 460,266   | 558,122   | 695,406   |           |
| พย.         | 364,562   | 519,003   | 278,672   | 336,834   | 267,687   | 332,374   | 415,229   | 517,985   | 425,557   | 429,231   | 435,278   | 523,647   | 656,373   | 724,646   |           |
| ธค.         | 313,227   | 565,525   | 443,535   | 334,590   | 372,983   | 385,320   | 518,128   | 651,224   | 622,232   | 480,125   | 742,667   | 637,853   | 765,288   | 775,914   |           |
| ไตรมาสที่ 4 | 1,051,857 | 1,597,851 | 1,039,550 | 1,066,185 | 931,405   | 1,027,905 | 1,362,897 | 1,591,846 | 1,384,975 | 1,262,060 | 1,643,135 | 1,621,766 | 1,979,783 | 2,195,966 |           |
| รวม         | 4,356,656 | 4,782,742 | 6,037,031 | 3,934,137 | 4,015,166 | 4,806,574 | 4,804,669 | 4,757,292 | 5,939,324 | 5,250,384 | 5,272,209 | 6,367,188 | 6,688,363 | 6,569,670 | 4,342,200 |
| มูลค่า      | 22,703.0  | 34,676.4  | 45,462.3  | 27,769.5  | 30,515.8  | 36,213.8  | 32,946.2  | 38,200.5  | 46,791.6  | 48,782.9  | 60,619.2  | 85,019.3  | 72,133.8  | 67,889.5  |           |

ที่มา : สภาหอการค้าแห่งประเทศไทย

สำนักวิจัยและพัฒนาการพาณิชย์และศุลกากร

กรมการค้าภายใน

## มันสำปะหลัง

### 1. ผลผลิตและความต้องการใช้ (ล้านตันหัวมันสด)

|                           | 2540/41 | 2541/42 | 2542/43 | 2543/44<br>(ประมาณการ) |
|---------------------------|---------|---------|---------|------------------------|
| ผลผลิตของโลก              | 164.600 | 162.700 | 172.100 | 174.900                |
| ผลผลิตของไทย              | 15.590  | 15.757  | 18.752  | 18.283                 |
| ความต้องการใช้ภายในประเทศ | 4.600   | 4.020   | 4.350   | 5.300                  |
| การส่งออก                 | 12.590  | 12.970  | 14.320  | 15.150                 |

### 2. ราคา (บาท/กก.)

|                                    | 2540/41 | 2541/42 | 2542/43 | 2543/44<br>(ส.ค.44) |
|------------------------------------|---------|---------|---------|---------------------|
| หัวมันสดคละ เกษตรกรขายได้          | 1.34    | 0.85    | 0.64    | 1.03                |
| หัวมันสดเชื้อแป้ง 25% จ.นครราชสีมา | 1.71    | 0.92    | 0.81    | 1.30                |
| มันอัดเม็ด FOB กรุงเทพฯ (US\$/ตัน) | 78.50   | 79.48   | 60.38   | 62.50               |
| แป้งมัน FOB กรุงเทพฯ (US\$/ตัน)    | 281.08  | 193.54  | 160.44  | 187.50              |
| ต้นทุนการผลิต (บาท/กก.)            | 0.75    | 0.84    | 0.76    | 0.74                |

### 3. ปัญหา/สาเหตุ

ในปีการผลิต 2543/44 (ตุลาคม 2543 – กันยายน 2544) ราคาหัวมันสำปะหลังจะตกต่ำเนื่องจาก 1) แม้ว่าผลผลิตมันสำปะหลังจะลดลงจากปีก่อน แต่ปริมาณยังสูงกว่าความต้องการใช้มาก 2) ผู้ประกอบการขาดสภาพคล่อง 3) ต้องแข่งขันราคากับธัญพืชอาหารสัตว์อื่น ๆ รวมทั้งต้องแข่งขันกับผู้ส่งออกด้วยกัน เช่น อินโดนีเซีย 4) ราคาส่งออกผลิตภัณฑ์มันสำปะหลังมีแนวโน้มลดลง

คณะกรรมการนโยบายและมาตรการช่วยเหลือเกษตรกร (คชก.) มีมติเมื่อ 1 พฤศจิกายน 2543 9 กุมภาพันธ์ 5 มีนาคม และ 1 มิถุนายน 2544 อนุมัติให้ค่าใช้จ่ายในการดำเนินการตามนโยบายและมาตรการมันสำปะหลัง ปี 2543/44 ดังนี้

3.1 โครงการรับจำนำผลิตภัณฑ์มันสำปะหลัง ปี 2543/44 โดยให้ธนาคารเพื่อการเกษตรและสหกรณ์การเกษตร (ธ.ก.ส.) รับจำนำใบประทวนสินค้าจากเกษตรกรและสถาบันเกษตรกรที่ อคส. รับฝากเก็บและออกใบประทวนให้ในปริมาณรับจำนำมันเส้น 500,000 ตัน และแป้งมันสำปะหลัง 375,000 ตัน (ปริมาณที่รับจำนำให้ยืดหยุ่นทดแทนกันได้) และให้โอนปริมาณมันอัดเม็ด รวม 416,628.482 ตัน มาดำเนินการรับจำนำมันเส้นเพิ่มเติมในปริมาณที่เท่ากัน ราคารับจำนำเมื่อคำนวณเป็นราคาหัวมันสด

(เชื้อแป้ง 25%) ไม่ต่ำกว่า ก.ก. ละ 0.85 บาท ระยะเวลาไถ่ถอน 4 เดือนนับถัดจากเดือนที่รับจำหน่าย เกษตรกร/สถาบันเกษตรกรเสียดอกเบี้ยอัตราร้อยละ 3 ต่อปี ระยะเวลาดำเนินการ พฤศจิกายน 2543 ถึง มีนาคม 2544 ระยะเวลาโครงการ พฤศจิกายน 2543 - กันยายน 2544 และให้ อคส. เป็นผู้ดำเนินการจำหน่ายมันเส้นและแป้งมันสำปะหลังของเกษตรกรที่ยังไม่ครบกำหนดไถ่ถอน และที่ครบกำหนดไถ่ถอนแล้ว

ผลการดำเนินการ เมื่อสิ้นสุดระยะเวลาจำหน่าย อคส. รับฝากเก็บและออกใบประทวนมันเส้นให้เกษตรกรรวม 14 จังหวัด ปริมาณรวมทั้งสิ้น 1,401,630.33 ตัน และรับฝากรับจำหน่ายแป้งมันสำปะหลังได้ 33,032.318 ตัน และ ณ 31 ก.ค.44 อคส. ขายมันเส้นทั้งหมดแล้ว และขายแป้งมัน 29,000.55 ตัน

**3.2 โครงการแทรกแซงตลาดผลิตภัณฑ์มันสำปะหลังเพื่อการส่งออก ปี 2543/44**  
ให้กรมการค้าต่างประเทศจัดสรรให้ อคส. เป็นผู้ทำสัญญารับซื้อมันอัดเม็ดในราคานำตลาด โดยปรับลดปริมาณแทรกแซงเหลือ 83,371.518 ตัน เพื่อเก็บสต็อกและระบายตามหลักเกณฑ์และวิธีการที่กรมการค้าต่างประเทศกำหนด จากผู้ประกอบการมันอัดเม็ด/ผู้ส่งออกมันอัดเม็ดที่มีโกดังตั้งอยู่ในจังหวัดพระนครศรีอยุธยา ฉะเชิงเทรา และชลบุรี ตามปริมาณและคุณภาพที่กำหนด ระยะเวลาดำเนินการ พฤศจิกายน 2543 - มีนาคม 2544 ระยะเวลาโครงการ พฤศจิกายน 2543 - สิงหาคม 2544 ซึ่งกรมการค้าต่างประเทศรายงานว่า เนื่องจากสถานการณ์การตลาดเปลี่ยนแปลงไป ราคาหัวมันสดสูงขึ้นเป็นช่วงปลายฤดูผลผลิตออกสู่ตลาดน้อย จึงไม่จำเป็นต้องแทรกแซงตลาดต่อไป

**3.3 โครงการจัดหาสิ่งอำนวยความสะดวกเพื่อพัฒนาคุณภาพมันสำปะหลัง ปี 2543/44**  
วงเงินรวม 123.6 ล้านบาท แยกเป็นเงินหมุนเวียน 120 ล้านบาท เงินจ่ายขาด 3.6 ล้านบาท ให้กรมการค้าภายใน เพื่อจัดสรรให้ลานมันและโรงงานอัดมันเม็ดในจังหวัดที่เป็นแหล่งผลิต กู้เพื่อติดตั้งเครื่องร่อนทำความสะอาดมันสำปะหลัง ในวงเงินรายละไม่เกิน 400,000 บาท โดยผ่านธนาคารกำหนดผ่อนชำระคืนภายใน 5 ปี นับแต่วันกู้ ระยะเวลาปลอดชำระคืนเงินต้นไม่เกิน 1 ปี โดยให้ธนาคารคิดดอกเบี้ยจากผู้เข้าร่วมโครงการร้อยละ 3.5 ต่อปี ระยะเวลาให้การสนับสนุนกู้ยืมเงิน พฤศจิกายน 2543- กันยายน 2544 ระยะเวลาโครงการ พฤศจิกายน 2543 - กันยายน 2549 ขณะนี้กรมการค้าภายในอยู่ระหว่างการประชาสัมพันธ์ประกาศขอรับการสนับสนุนเครื่องร่อนทำความสะอาดมันสำปะหลังฯ

**3.4 โครงการรับจำหน่ายผลิตภัณฑ์แปรรูปมันสำปะหลังเพื่อช่วยเหลือเกษตรกร ปี 2543/44**  
โดยให้องค์การคลังสินค้า (อคส.) รับจำหน่ายผลิตภัณฑ์แปรรูปมันสำปะหลัง ได้แก่ กลูโคส กลูโคสไซรับ เด็กซ์โทรสและเด็กซ์โทรสน้ำ จากโรงงานแปรรูปที่เข้าร่วมโครงการ ณ โกดังของโรงงาน ราคารับจำหน่ายร้อยละ 75 ของมูลค่าสินค้า ปริมาณรับจำหน่ายเมื่อคำนวณเป็นหัวมันสดแล้วต้องไม่น้อยกว่า 350,000 ตัน โดยโรงงานต้องรับซื้อหัวมันสดจากเกษตรกร/สถาบันเกษตรกรในพื้นที่จังหวัดระยอง สระแก้ว และจันทบุรี ในราคาไม่ต่ำกว่า ก.ก.ละ 0.85 บาท (เชื้อแป้ง 25%) ระยะเวลาไถ่ถอน 6 เดือน นับถัดจากวันรับจำหน่าย ระยะเวลาจำหน่าย พฤศจิกายน 2543 - มีนาคม 2544 ระยะเวลาโครงการ พฤศจิกายน 2543 - กันยายน 2544 อคส. ยังไม่ได้ดำเนินการเนื่องจากยังไม่ปิดโครงการเดิม



3.5 โครงการแปรรูปมันสำปะหลังคุณภาพดีเพื่ออุตสาหกรรมอาหารสัตว์ โดยกรมส่งเสริมสหกรณ์จัดสรรเงินให้สถาบันเกษตรกรเพื่อซื้อเครื่องมือและอุปกรณ์ผลิตมันเส้นสะอาด รวมทั้งฝึกอบรมและถ่ายทอดเทคโนโลยีการใช้มันเส้นเป็นส่วนผสมในอาหารสัตว์แก่เกษตรกร พนักงานสถาบันเกษตรกร และผู้เลี้ยงสัตว์ โดยมีเป้าหมายผลิตมันเส้นคุณภาพ ปีละ 300,000 ตัน ระยะเวลาดำเนินการ ธันวาคม 2543 - พฤษภาคม 2549 ระยะเวลาการให้กู้ยืม มกราคม - พฤษภาคม 2544 ชำระคืนภายใน 5 ปี โดยชำระคืนเงินทุนในสิ้นปีที่ 3 ปีละครั้ง ในอัตราร้อยละ 20, 20 และ 60 ตามลำดับ ทั้งนี้ ต้องคืนเงินภายในพฤษภาคม 2549

3.6 โครงการเชื่อมโยงการซื้อขายมันเส้นเพื่อการเลี้ยงสัตว์และอุตสาหกรรมแปรรูปอื่น ๆ ปี 2543/44 เห็นควรให้กรมการค้าต่างประเทศดำเนินการเพื่อส่งเสริมและขยายการใช้มันสำปะหลัง สำหรับการเลี้ยงสัตว์ภายในและต่างประเทศให้กว้างขวางยิ่งขึ้น โดยเฉพาะตลาดนอกสหภาพยุโรป โดยเบิกจ่ายงบประมาณรายจ่ายประจำปีของกรมการค้าต่างประเทศ หรือขอรับการสนับสนุนจากกองทุนส่งเสริมการค้าระหว่างประเทศ

#### 4. มาตรการแก้ไข ปี 2542/43

คณะกรรมการนโยบายและมาตรการช่วยเหลือเกษตรกร (คชก.) มีมติเมื่อ 22 ตุลาคม 2542 5, 24 มกราคม 21 ธันวาคม 2543 และ 22 มีนาคม 2544 อนุมัติวงเงินให้แทรกแซงตลาดมันสำปะหลัง ดังนี้

1. อนุมัติเงินจ่ายขาด วงเงิน 120 ล้านบาท ให้ธนาคารเพื่อการเกษตรและสหกรณ์การเกษตร (ธ.ก.ส.) เป็นค่าชดเชยดอกเบี้ยและค่าใช้จ่ายดำเนินการ ในการที่ ธ.ก.ส. ให้เกษตรกรกู้ยืมเงินในอัตราไร่ละ 1,400 บาท เป็นวงเงินรวม 3,276 ล้านบาท เพื่อชะลอการขูดมันสำปะหลังไว้ 3 เดือน ดอกเบี้ยร้อยละ 3 ต่อปี ระยะเวลาชำระเงินกู้ถึงตุลาคม 2543 ระยะเวลาดำเนินการ พฤศจิกายน 2542 - มีนาคม 2543 ระยะเวลาโครงการ พฤศจิกายน 2542 - กันยายน 2543

ผลการดำเนินงาน เมื่อสิ้นสุดเวลาดำเนินการ (31 มีนาคม 2543) ได้มีเกษตรกรผู้ปลูกมันสำปะหลังในพื้นที่ 34 จังหวัด รวม 10,752 ราย กู้เงินตามโครงการฯ จาก ธ.ก.ส. 467.551 ล้านบาท และเพียง 15 มกราคม 2544 มีการรับชำระเงินกู้แล้ว 8,049 ราย เป็นเงิน 356.025 ล้านบาท คงเหลือ 2,703 ราย เป็นเงิน 111.526 ล้านบาท

2. อนุมัติเงินจ่ายขาดวงเงินรวม จำนวน 1,497.5 ล้านบาท เพื่อให้ ธ.ก.ส.และ อคส. รับจำนำมันสำปะหลังอัดเม็ด 1.523 ล้านตัน (หรือมันเส้นในจำนวนเดียวกัน) และแป้งมันสำปะหลัง 2.5 หมื่นตัน จากเกษตรกรและสถาบันเกษตรกร ราคารับจำนำเมื่อคำนวณเป็นหัวมันสด (เชื้อแป้ง 25%) ไม่ต่ำกว่า กก.ละ 0.85 บาท แยกเป็นวงเงิน 137.59 ล้านบาท ให้ ธ.ก.ส. เป็นค่าชดเชยดอกเบี้ย และค่าใช้จ่ายดำเนินการ และวงเงิน 1,259.87 ล้านบาท ให้ อคส. เป็นค่าเช่าโกดัง ค่าแปรสภาพ

ค่าแรงงานกรรมการ ฯลฯ และค่าใช้จ่ายดำเนินการ ตามที่จ่ายจริงไม่เกินร้อยละ 2 และค่าใช้จ่ายเหมาจ่าย ร้อยละ 1 รวมเป็นไม่เกินร้อยละ 3 ของวงเงินรับจำหน่าย ระยะเวลาจำหน่าย มกราคม - เมษายน 2543 ระยะเวลาไถ่ถอน 4 เดือน นับตั้งแต่เดือนที่รับจำหน่าย ระยะเวลาโครงการ มกราคม 2543 - มีนาคม 2544 และให้ อคส. เป็นผู้จัดจำหน่ายมันสำปะหลังอัดเม็ดและแป้งมันสำปะหลังที่จำหน่ายไปประทวน เมื่อพ้นระยะเวลาไถ่ถอนและก่อนครบกำหนดไถ่ถอน โดยวิธีประมูลและตกลงราคา

ผลการดำเนินงาน เมื่อสิ้นสุดระยะเวลา รับจำหน่ายมันสำปะหลังอัดเม็ดได้รวม 1.514 ล้านตัน แป้งมันสำปะหลัง 15,629 ตัน และ อคส. ได้จำหน่ายมันสำปะหลังอัดเม็ดและแป้งมันสำปะหลัง ที่รับจำหน่ายทั้งหมดแล้วตั้งแต่วันที่ 11 ตุลาคม 2543

**สรุปการขายมันสำปะหลังอัดเม็ดและแป้งมันสำปะหลังของ อคส.**

|                             | มันสำปะหลังอัดเม็ด |                  | แป้งมันสำปะหลัง |                 |
|-----------------------------|--------------------|------------------|-----------------|-----------------|
|                             | ปริมาณ(ตัน)        | มูลค่า(ล้านบาท)  | ปริมาณ (ตัน)    | มูลค่า(ล้านบาท) |
| ประกวดราคาขาย เมื่อ 1 สค.43 | 116,000            | 207.370          | 1,153           | 5.915           |
| ประกวดราคาขาย เมื่อ 5 กย.43 | 74,000             | 121.700          | 4,000           | 16.000          |
| ตกลงราคา เมื่อ 30 สค.43     | 129,700            | 211.170          | -               | -               |
| ตกลงราคา เมื่อ 5 กย.43      | 10,000             | 18.400           | -               | -               |
| ตกลงราคา เมื่อ 11 กย.43     | 2,000              | 3.600            | -               | -               |
| ตกลงราคา เมื่อ 18 กย.43     | 6,000              | 9.600            | -               | -               |
| ตกลงราคา เมื่อ 20 กย.43     | 1,176,167          | 1,765.065        | -               | -               |
| ตกลงราคา เมื่อ 11 ตค.43     |                    |                  | 10,476          | 41.948          |
| <b>รวม</b>                  | <b>1,513,867</b>   | <b>2,336.904</b> | <b>15,629</b>   | <b>63.863</b>   |

3. อนุมัติเงินทุนหมุนเวียนปลอดดอกเบี้ย 100 ล้านบาท ให้กรรมการค้าต่างประเทศนำไปให้ อคส. ใช้ดำเนินการรับจำหน่ายแป้งมันสำปะหลังดิบปริมาณ 3,703 ตัน ในราคาตลาด แป้งมันสำปะหลัง สำเร็จรูปและผลิตภัณฑ์แปรรูปจากแป้งมันสำปะหลัง ปริมาณ 10,065 ตัน ในราคาร้อยละ 85 ของราคาตลาด จากโรงงานแป้งมันสำปะหลังจังหวัดระยอง โดยโรงงานต้องรับซื้อหัวมันสำปะหลังสดจาก เกษตรกร/สถาบันเกษตรกรในพื้นที่อำเภอสอยดาว อำเภอโป่งน้ำร้อน จังหวัดจันทบุรี และอำเภอ วังน้ำเย็น อำเภอวังสมบูรณ์ จังหวัดสระแก้ว ในราคาไม่ต่ำกว่า กก.ละ 0.85 บาท (เชื้อแป้ง 25%)

เพิ่มลดเปอร์เซ็นต์ละ 0.02 บาท ระยะเวลารับจำนำ 22 ธันวาคม 2542 ถึง 30 มิถุนายน 2543 ระยะเวลาไถ่ถอน 6 เดือนนับถัดจากวันที่รับจำนำ ระยะเวลาโครงการ 22 ธันวาคม 2542 - 31 มกราคม 2544

มติ คชก. เมื่อ 22 มีนาคม 2544 อนุมัติให้ขยายระยะเวลาไถ่ถอนเป็นสิ้นสุดมิถุนายน 2544 และระยะเวลาโครงการฯ เป็นสิ้นสุดกันยายน 2544 ทั้งนี้ให้ อคส. ตรวจสอบข้อเท็จจริงว่าผู้เข้าร่วมโครงการมีความสามารถในการส่งออกผลิตภัณฑ์แปรรูปมันสำปะหลังที่จำนำตามโครงการดังกล่าว ไปต่างประเทศได้

ผลการดำเนินงาน อคส. รับจำนำได้ 1) เด็กซ์โทรส 3,055 ตัน 2) กลูโคสไซรัป เกรด 2 150 ตัน 3) เด็กซ์โทรสชนิดน้ำ 600 ตัน ขณะนี้ยังไม่มีการไถ่ถอนผลิตภัณฑ์ดังกล่าว

#### 5. สถานการณ์ปัจจุบันและแนวโน้ม

ตลาดต่างประเทศ ราคามันเส้นและมันอัดเม็ดสูงขึ้นกว่าเดือนกรกฎาคม 2544 ตลาดมีความต้องการซื้อเพื่อส่งมอบในระยะใกล้ๆ จากความล่าช้าของการเก็บเกี่ยวธัญพืชในสหภาพยุโรป โดยเฉพาะยุโรปใต้ เนื่องจากสภาพอากาศไม่ดี ประกอบกับเงินยูโรแข็งค่าขึ้นเมื่อเทียบกับเงินดอลลาร์สหรัฐ และในขณะนี้รัฐบาลได้ขายมันเส้นในโครงการรับจำนำฯ ให้แก่ผู้ส่งออกไทย และผู้ซื้อในต่างประเทศ ทั้งหมดแล้ว ส่วนตลาดแป้งมันสำปะหลังราคาทรงตัวเท่าเดือนก่อน ตลาดต่างประเทศค่อนข้างเงียบสำหรับภาวะการซื้อขายภายในประเทศ ขณะนี้เป็นช่วงปลายฤดูการผลิต มีฝนตกอย่างต่อเนื่องทั่วประเทศ โดยหัวมันสดที่เข้าสู่ตลาดจะเข้าโรงงานแป้งมันที่มีความต้องการหัวมันสดอย่างต่อเนื่อง และกำหนดราคาซื้อหัวมันสดสูงเพื่อจูงใจ ระดับราคาหัวมันสดอ่อนตัวลงเล็กน้อยกว่าเดือนก่อนเล็กน้อย โดยราคาหัวมันสด (เชื้อแป้ง 25%) ที่เกษตรกรขายได้ (สิงหาคม 2544) จังหวัดนครราชสีมา กก.ละ 1.30 บาท ทรงตัวเท่าเดือนกรกฎาคม 2544 แต่สูงกว่าต้นทุนการผลิตเฉลี่ยทั้งประเทศ ปี 2543/44 ซึ่ง กก.ละ 0.74 บาท สำหรับราคาหัวมันสด (คละ) ที่เกษตรกรขายได้เฉลี่ยทั้งประเทศ (สิงหาคม 2544) กก.ละ 1.03 บาท อ่อนตัวลงกว่าเดือนกรกฎาคม 2544 กก.ละ 0.03 บาท

สำนักรักษาเสถียรภาพราคาสินค้าเกษตร  
กรมการค้าภายใน กันยายน 2544

## ราคามันสำปะหลังและผลิตภัณฑ์

| รายการ                            | มค.                                                                                                        | กพ.   | มีค.  | เมย.  | พค.   | มิย.  | กค.   | สค.   | กย.  | ตค.  | พย.  | ธค.   | เฉลี่ย |
|-----------------------------------|------------------------------------------------------------------------------------------------------------|-------|-------|-------|-------|-------|-------|-------|------|------|------|-------|--------|
| ราคาหัวมันสดคละที่เกษตรกรขายได้   | ที่มา : สำนักงานเศรษฐกิจการเกษตร                                                                           |       |       |       |       |       |       |       |      |      |      |       |        |
| 2539                              | 1.05                                                                                                       | 1.00  | 1.00  | 0.91  | 0.86  | 0.81  | 0.74  | 0.70  | 0.69 | 0.76 | 0.73 | 0.75  | 0.83   |
| 2540                              | 0.68                                                                                                       | 0.67  | 0.67  | 0.65  | 0.55  | 0.53  | 0.53  | 0.60  | 0.67 | 0.71 | 0.89 | 0.98  | 0.68   |
| 2541                              | 1.08                                                                                                       | 1.29  | 1.55  | 1.65  | 1.67  | 1.68  | 1.84  | 1.47  | 1.27 | 1.01 | 1.12 | 0.94  | 1.38   |
| 2542                              | 0.84                                                                                                       | 0.88  | 0.94  | 0.86  | 0.80  | 0.75  | 0.74  | 0.68  | 0.62 | 0.59 | 0.74 | 0.77  | 0.77   |
| 2543                              | 0.65                                                                                                       | 0.59  | 0.58  | 0.64  | 0.68  | 0.70  | 0.66  | 0.58  | 0.54 | 0.56 | 0.64 | 0.67  | 0.62   |
| 2544                              | 0.67                                                                                                       | 0.66  | 0.68  | 0.69  | 0.83  | 0.99  | 1.06  | 1.03  |      |      |      |       |        |
|                                   | ราคาเฉลี่ย 3 ปี 2541-2543 (ตลอดปี) กก.ละ 0.92 บาท ช่วงผลผลิตออกมาก (พย.-มีค.) กก.ละ 0.77 บาท               |       |       |       |       |       |       |       |      |      |      |       |        |
|                                   | ราคาเฉลี่ย 3 ปี 2540-2543 (ตลอดปี) (เว้นปี 2541) กก.ละ 0.69 บาท ช่วงผลผลิตออกมาก (พย.-มีค.) กก.ละ 0.85 บาท |       |       |       |       |       |       |       |      |      |      |       |        |
| ราคาขายส่งตลาดกรุงเทพฯ มันเส้น    | ที่มา : กรมการค้าภายใน                                                                                     |       |       |       |       |       |       |       |      |      |      |       |        |
| 2539                              | 2.96                                                                                                       | 2.83  | 2.71  | 2.67  | 2.84  | 2.87  | 2.67  | 2.60  | 2.53 | 2.31 | 2.25 | 2.24  | 2.62   |
| 2540                              | 2.15                                                                                                       | 2.08  | 1.89  | 1.83  | 1.83  | 1.83  | 1.81  | 1.79  | 1.87 | 2.36 | 2.40 | 2.57  | 2.03   |
| 2541                              | 3.01                                                                                                       | 3.39  | 3.38  | 3.11  | 3.08  | 2.99  | 3.04  | 3.10  | 3.10 | 3.10 | 3.06 | 2.66  | 3.09   |
| 2542                              | 2.49                                                                                                       | 2.53  | 2.58  | 2.59  | 2.67  | 2.68  | 2.36  | 2.21  | 2.18 | 2.19 | 2.27 | 2.26  | 2.42   |
| 2543                              | 1.95                                                                                                       | 1.88  | 1.89  | 1.89  | 1.87  | 1.86  | 1.76  | 1.65  | 1.60 | 1.74 | 1.78 | 1.92  | 1.82   |
| 2544                              | 2.01                                                                                                       | 1.92  | 1.98  | 1.98  | 2.01  | 2.24  | 2.38  | 2.38  |      |      |      |       |        |
| ราคาขายส่งตลาดกรุงเทพฯ มันอัดเม็ด | ที่มา : กรมการค้าภายใน                                                                                     |       |       |       |       |       |       |       |      |      |      |       |        |
| 2539                              | 3.19                                                                                                       | 2.93  | 2.93  | 2.93  | 3.01  | 3.05  | 2.95  | 2.95  | 2.95 | 2.47 | 2.47 | 2.50  | 2.86   |
| 2540                              | 2.30                                                                                                       | 2.24  | 2.08  | 2.03  | 2.03  | 2.03  | 2.01  | 1.99  | 2.13 | 2.49 | 2.55 | 2.73  | 2.22   |
| 2541                              | 3.18                                                                                                       | 3.69  | 3.63  | 3.30  | 3.25  | 3.11  | 3.15  | 3.30  | 3.30 | 3.30 | 3.29 | 2.84  | 3.28   |
| 2542                              | 2.66                                                                                                       | 2.71  | 2.75  | 2.76  | 2.80  | 2.80  | 2.60  | 2.48  | 2.45 | 2.48 | 2.53 | 2.49  | 2.63   |
| 2543                              | 2.15                                                                                                       | 2.08  | 2.09  | 2.09  | 2.08  | 2.08  | 1.99  | 1.85  | 1.76 | 1.83 |      |       | 2.00   |
| 2544                              | 2.13                                                                                                       | 2.09  | 2.03  | 2.07  | 2.13  | 2.33  | 2.33  | 2.33  |      |      |      |       |        |
| ราคาขายส่งตลาดกรุงเทพฯ แป้งมัน    | ที่มา : กรมการค้าภายใน                                                                                     |       |       |       |       |       |       |       |      |      |      |       |        |
| 2539                              | 7.98                                                                                                       | 6.82  | 6.82  | 6.82  | 6.91  | 6.95  | 6.87  | 5.84  | 5.84 | 5.70 | 5.70 | 5.95  | 6.52   |
| 2540                              | 6.47                                                                                                       | 6.47  | 6.34  | 5.46  | 5.45  | 5.45  | 5.45  | 5.77  | 6.75 | 7.23 | 7.23 | 8.14  | 6.35   |
| 2541                              | 9.39                                                                                                       | 11.53 | 12.53 | 12.17 | 12.17 | 12.78 | 12.73 | 11.21 | 9.50 | 8.25 | 8.25 | 7.63  | 10.68  |
| 2542                              | 6.92                                                                                                       | 6.72  | 6.34  | 6.34  | 6.34  | 5.80  | 5.44  | 5.38  | 5.27 | 5.27 | 5.31 | 5.43  | 5.88   |
| 2543                              | 5.38                                                                                                       | 5.15  | 5.12  | 5.33  | 5.33  | 5.24  | 5.17  | 5.17  | 5.14 | 4.89 | 5.14 | 5.72  | 5.23   |
| 2544                              | 5.83                                                                                                       | 6.17  | 6.17  | 6.30  | 6.84  | 7.21  | 8.41  | 8.28  |      |      |      |       |        |
| ราคาส่งออก เอฟ.ไอ.บี.มันอัดเม็ด   | ที่มา : สมาคมการค้ามันสำปะหลังไทย                                                                          |       |       |       |       |       |       |       |      |      |      |       |        |
| 2539                              | 3.53                                                                                                       | 3.14  | 3.25  | 3.28  | 3.37  | 3.30  | 3.23  | 3.03  | 3.04 | 2.73 | 2.70 | 2.58  | 3.10   |
| 2540                              | 2.48                                                                                                       | 2.36  | 2.21  | 2.11  | 2.15  | 2.11  | 2.11  | 2.23  | 2.67 | 2.76 | 2.88 | 3.37  | 2.45   |
| 2541                              | 3.95                                                                                                       | 3.57  | 3.19  | 3.17  | 3.10  | 3.29  | 3.35  | 3.38  | 3.37 | 3.20 | 3.14 | 3.02  | 3.31   |
| 2542                              | 2.85                                                                                                       | 2.96  | 2.72  | 2.98  | 3.09  | 3.12  | 2.72  | 2.79  | 2.83 | 2.87 | 2.72 | 2.68  | 2.86   |
| 2543                              | 2.32                                                                                                       | 2.35  | 2.23  | 2.26  | 2.22  | 2.22  | 2.18  | 2.06  | 2.00 | 2.02 | 2.07 | 2.22  | 2.18   |
| 2544                              | 2.40                                                                                                       | 2.26  | 2.22  | 2.38  | 2.50  | 2.65  | 2.68  | 2.79  |      |      |      |       |        |
| ราคาส่งออก เอฟ.ไอ.บี.แป้งมัน      | ที่มา : สมาคมการค้ามันสำปะหลังไทย                                                                          |       |       |       |       |       |       |       |      |      |      |       |        |
| 2539                              | 8.18                                                                                                       | 8.04  | 7.78  | 7.81  | 7.79  | 7.83  | 7.57  | 7.05  | 6.82 | 6.47 | 6.47 | 6.84  | 7.39   |
| 2540                              | 6.47                                                                                                       | 6.46  | 6.46  | 6.49  | 8.05  | 6.29  | 6.82  | 7.73  | 8.64 | 9.50 | 9.94 | 11.45 | 7.86   |
| 2541                              | 12.82                                                                                                      | 13.76 | 13.30 | 12.93 | 12.79 | 13.56 | 12.87 | 10.93 | 8.75 | 8.14 | 7.97 | 7.38  | 11.27  |
| 2542                              | 7.27                                                                                                       | 7.30  | 7.47  | 7.83  | 7.27  | 7.35  | 6.09  | 6.09  | 6.39 | 6.29 | 6.18 | 6.28  | 6.82   |
| 2543                              | 6.13                                                                                                       | 5.91  | 5.94  | 6.16  | 6.39  | 6.32  | 6.41  | 6.41  | 6.18 | 6.44 | 6.53 | 6.65  | 6.29   |
| 2544                              | 6.66                                                                                                       | 6.58  | 7.32  | 7.74  | 8.06  | 8.34  | 8.41  | 8.28  |      |      |      |       |        |

## ยางพารา

| 1. ผลผลิตและความต้องการใช้  | ปี 2540 | ปี 2541 | ปี 2542 | ปี 2543 | ปี 2544              |
|-----------------------------|---------|---------|---------|---------|----------------------|
|                             |         |         |         |         | (เบื้องต้นประมาณการ) |
| ผลผลิตโลก (ล้านตัน)         | 6.39    | 6.69    | 6.77    | 6.79    | 6.80                 |
| การใช้ของโลก (ล้านตัน)      | 6.46    | 6.55    | 6.68    | 7.16    | 7.20                 |
| ผลผลิตไทย (ล้านตัน)         | 2.17    | 2.16    | 2.19    | 2.38    | 2.42                 |
| การใช้ภายในประเทศ (ล้านตัน) | 0.18    | 0.18    | 0.26    | 0.23    | 0.25                 |
| ปริมาณส่งออก (ล้านตัน)      | 1.91    | 2.00    | 2.03    | 2.54    | 2.60                 |
| มูลค่าส่งออก (ล้านบาท)      | 57,345  | 55,542  | 43,965  | 60,741  | 60,800               |

ที่มา : IRSG , สถาบันวิจัยยาง, กรมศุลกากร

|                                                   |              |              |              |              |              |
|---------------------------------------------------|--------------|--------------|--------------|--------------|--------------|
| <b>2. ต้นทุน (บาท/กก.)</b>                        | <b>22.09</b> | <b>23.35</b> | <b>19.80</b> | <b>20.14</b> | <b>19.14</b> |
| <b>3. ราคา (บาท/กก.)</b>                          |              |              |              |              |              |
| -ยางแผ่นดิบชั้น 3 ที่เกษตรกรขายได้                | 23.67        | 23.34        | 17.93        | 21.44        | 22.14        |
| -ยางแผ่นรมควันชั้น 3 (เอฟ.โอ.บี.ท่าเรือกรุงเทพฯ)  | 30.35        | 29.79        | 23.63        | 26.71        | 26.33        |
| -ยางแผ่นรมควันชั้น 3 ซื่อขายล่วงหน้า ตลาดสิงคโปร์ | 30.24        | 29.75        | 23.27        | 26.57        | 26.78        |

#### 4. สภาพปัญหา/สาเหตุ

ได้เกิดปัญหาราคายางพาราตกต่ำอย่างต่อเนื่อง นับตั้งแต่ กรกฎาคม 2539 เป็นต้นมา จนถึงปัจจุบัน สาเหตุเนื่องจาก

1) ประเทศผู้ผลิตยางรายใหญ่ของโลก คือ ไทย อินโดนีเซีย และมาเลเซีย ต่างประสบวิกฤติทางการเงินและบางประเทศเสนอขายยางในราคาต่ำ

2) ประเทศคู่ค้าที่สำคัญ คือ ญี่ปุ่น จีน และเกาหลี ก็ประสบวิกฤติทางการเงินด้วย ความต้องการใช้จึงลดลงโดยเฉพาะในอุตสาหกรรมยานยนต์

3) องค์การยางธรรมชาติระหว่างประเทศ (INRO) มิได้มีบทบาทในการรักษาเสถียรภาพราคายางตลาดโลกเช่นที่ผ่านมา

#### 5. มาตรการแก้ไขปัญหา

5.1 คณะรัฐมนตรีได้มีมติในการประชุมเมื่อวันที่ 27 มิถุนายน 2543 อนุมัติให้ องค์การสวนยาง (อ.ส.ย.) ดำเนินการตามมาตรการโครงการแทรกแซงตลาดยางพาราต่อไป โดยได้อนุมัติวงเงิน 8,000 ล้านบาท ใช้หมุนเวียนในการดำเนินโครงการแทรกแซงตลาดยางพารา

## 5.2 วิธีดำเนินการช่วยเหลือเกษตรกรชาวสวนยาง

(1) จัดทะเบียนผู้ปลูกยาง เกษตรกรที่นำยางไปจำหน่ายต้องมีบัตรที่ทางราชการออกให้ โดยให้เกษตรกรนำยางไปจำหน่าย ณ จุดแทรกแซงที่เป็นนิติบุคคล เช่น กลุ่มเกษตรกร สหกรณ์ การเกษตร สำนักงานกองทุนการทำสวนยาง ฯลฯ ไม่เกินวันละ 100 กก. (คนละ 2 กก.ต่อไร่ต่อวัน )

(2) กระทรวงเกษตรฯ โดยคณะกรรมการกำหนดราคายางได้กำหนดราคายางแผ่นดิบ ณ จุดแทรกแซง เพื่อใช้เป็นราคาซื้อขายจากเกษตรกรรายย่อย คือ ยางแผ่นดิบคุณภาพ 1 กก.ละ 24.65 บาท คุณภาพ 2 กก.ละ 24.35 บาท คุณภาพ 3 กก.ละ 24.00 บาท และ คุณภาพ 4 (ความชื้นไม่เกิน 6%) กก.ละ 23.00 บาท

## 6. สถานการณ์ปัจจุบัน

ผลผลิตยางในช่วงเดือนนี้ออกสู่ตลาดน้อย เนื่องจากเป็นช่วงฝนตกในแหล่งผลิตภาคใต้ เกษตรกรกรีดยางออกสู่ตลาดลดลง ราคายางแผ่นดิบคุณภาพ 3 ที่เกษตรกรจำหน่ายได้อยู่ระหว่าง กก.ละ 21.00-22.00 บาท อยู่ในระดับต่ำกว่าเดือนที่ผ่านมา กก.ละ 2 บาท ซึ่งจำหน่ายได้เฉลี่ย กก.ละ 23.00 - 24.00 บาท

.....

สำนักวิจัยเสถียรภาพราคาสินค้าเกษตร  
กรมการค้าภายใน  
กันยายน 2544  
D::R-A F:รายงานยาง

ราคายางพาราภายในประเทศและต่างประเทศ

F:ราคายางภายใน-1 D:R-A sh7 5พ.44

หน่วย :บาท/กก.

| ปี                                                                | มค.   | กพ.   | มีค.  | เมย.  | พค.   | มิย.  | กค.   | สค.   | กย.   | ตค.   | พย.   | ธค.   | เฉลี่ย                           |
|-------------------------------------------------------------------|-------|-------|-------|-------|-------|-------|-------|-------|-------|-------|-------|-------|----------------------------------|
| 1.ราคายางแผ่นดิบชั้น 3 ที่เกษตรกรขายได้                           |       |       |       |       |       |       |       |       |       |       |       |       | ที่มา : สำนักงานเศรษฐกิจการเกษตร |
| ปี 2538                                                           | 32.29 | 35.57 | 37.97 | 36.98 | 35.17 | 29.97 | 26.29 | 25.13 | 28.44 | 29.66 | 32.19 | 31.97 | 31.80                            |
| ปี 2539                                                           | 30.19 | 30.17 | 32.35 | 29.37 | 29.50 | 30.48 | 26.89 | 25.09 | 25.18 | 24.93 | 25.33 | 25.58 | 27.92                            |
| ปี 2540                                                           | 25.13 | 24.08 | 25.02 | 24.27 | 22.08 | 23.68 | 21.63 | 22.00 | 23.95 | 26.22 | 24.03 | 21.98 | 23.67                            |
| ปี 2541                                                           | 23.24 | 29.89 | 25.05 | 22.34 | 23.86 | 24.98 | 24.92 | 22.38 | 21.54 | 23.27 | 21.60 | 17.00 | 23.34                            |
| ปี 2542                                                           | 20.00 | 18.30 | 17.00 | 16.34 | 16.91 | 18.22 | 14.65 | 15.43 | 17.06 | 19.63 | 22.23 | 19.40 | 17.93                            |
| ปี 2543                                                           | 18.71 | 22.48 | 20.57 | 21.31 | 21.83 | 20.73 | 20.53 | 21.56 | 22.39 | 22.98 | 22.32 | 21.91 | 21.44                            |
| ปี 2544                                                           | 21.75 | 21.91 | 20.72 | 21.86 | 23.27 | 24.38 | 23.19 | 21.35 | 21.22 |       |       |       | 22.18                            |
| 2. ราคายางแผ่นดิบชั้น 3 (แห้ง 100%) ตลาดหัดใหญ่                   |       |       |       |       |       |       |       |       |       |       |       |       | ที่มา : สถาบันวิจัยยาง           |
| ปี 2538                                                           | 34.77 | 37.77 | 40.67 | 40.39 | 37.13 | 32.42 | 28.23 | 27.87 | 31.36 | 32.25 | 35.57 | 34.90 | 34.44                            |
| ปี 2539                                                           | 32.44 | 33.83 | 34.35 | 32.27 | 34.32 | 32.55 | 29.35 | 27.22 | 27.97 | 27.47 | 27.82 | 28.15 | 30.65                            |
| ปี 2540                                                           | 27.16 | 27.02 | 27.93 | 27.53 | 28.57 | 28.94 | 28.14 | 27.38 | 27.84 | 27.97 | 25.33 | 23.08 | 27.24                            |
| ปี 2541                                                           | 27.99 | 30.92 | 26.48 | 26.56 | 26.96 | 27.37 | 27.18 | 24.22 | 24.70 | 24.86 | 22.04 | 19.05 | 25.69                            |
| ปี 2542                                                           | 20.79 | 19.77 | 18.99 | 18.33 | 19.26 | 19.40 | 16.89 | 16.81 | 19.57 | 21.68 | 24.48 | 21.22 | 19.77                            |
| ปี 2543                                                           | 21.20 | 24.12 | 22.54 | 23.47 | 23.69 | 22.97 | 22.36 | 23.77 | 24.16 | 25.05 | 24.12 | 23.69 | 23.43                            |
| ปี 2544                                                           | 23.53 | 23.48 | 22.37 | 24.11 | 25.54 | 27.15 | 23.92 | 22.75 | 24.41 |       |       |       | 24.14                            |
| 3. ราคาสั่งออกยางแผ่นรมควันชั้น 3 (เอฟ.ไอ.บี) ทำเรือกรุงเทพฯ      |       |       |       |       |       |       |       |       |       |       |       |       | ที่มา : สถาบันวิจัยยาง           |
| ปี 2538                                                           | 40.19 | 43.56 | 45.01 | 44.76 | 42.52 | 37.36 | 32.40 | 31.80 | 34.19 | 35.82 | 40.46 | 40.11 | 39.02                            |
| ปี 2539                                                           | 38.64 | 39.44 | 39.15 | 36.15 | 37.45 | 36.54 | 33.2  | 31.93 | 32.24 | 31.28 | 31.78 | 31.65 | 34.95                            |
| ปี 2540                                                           | 31.38 | 31.72 | 32.12 | 30.31 | 29.89 | 29.17 | 27.28 | 28.84 | 30.5  | 31.6  | 31.06 | 28.96 | 30.24                            |
| ปี 2541                                                           | 33.41 | 36.11 | 30.59 | 29.49 | 30.14 | 30.32 | 30.07 | 27.53 | 27.37 | 27.95 | 25.91 | 23.32 | 29.35                            |
| ปี 2542                                                           | 24.31 | 24.30 | 23.30 | 22.38 | 22.13 | 22.51 | 20.97 | 20.88 | 22.72 | 25.12 | 28.05 | 25.29 | 23.50                            |
| ปี 2543                                                           | 23.89 | 27.67 | 26.04 | 26.33 | 26.58 | 25.71 | 25.99 | 27.15 | 27.22 | 28.61 | 27.98 | 27.35 | 26.71                            |
| ปี 2544                                                           | 26.21 | 25.79 | 25.45 | 26.07 | 27.09 | 27.30 | 27.4  | 26.1  | 25.58 |       |       |       | 26.33                            |
| 4. ราคาสั่งออกยางแผ่นรมควันชั้น 3 ตลาดมาเลเซีย (เอฟ.ไอ.บี)        |       |       |       |       |       |       |       |       |       |       |       |       | ที่มา : สถาบันวิจัยยาง           |
| ปี 2538                                                           | 40.28 | 43.35 | 43.78 | 44.24 | 41.45 | 37.07 | 32.41 | 31.45 | 33.06 | 34.64 | 39.65 | 39.36 | 38.40                            |
| ปี 2539                                                           | 37.69 | 37.44 | 37.60 | 35.68 | 36.27 | 36.04 | 32.91 | 31.68 | 31.86 | 30.42 | 31.57 | 31.18 | 34.20                            |
| ปี 2540                                                           | 30.77 | 30.82 | 31.15 | 29.38 | 28.07 | 28.08 | 27.07 | 28.95 | 30.83 | 31.45 | 31.64 | 29.69 | 29.83                            |
| ปี 2541                                                           | 32.77 | 34.25 | 29.83 | 29.10 | 29.43 | 28.48 | 28.05 | 26.12 | 26.48 | 26.59 | 24.98 | 22.41 | 28.21                            |
| ปี 2542                                                           | 24.31 | 23.22 | 22.11 | 20.77 | 20.66 | 20.54 | 19.56 | 19.78 | 22.18 | 24.07 | 27.01 | 24.80 | 22.42                            |
| ปี 2543                                                           | 23.02 | 26.60 | 25.61 | 25.93 | 26.92 | 26.01 | 25.46 | 27.29 | 26.94 | 28.05 | 27.80 | 28.03 | 26.47                            |
| ปี 2544                                                           | 27.53 | 26.34 | 24.24 | 25.63 | 26.99 | 27.37 | 26.05 | 25.97 |       |       |       |       | 26.27                            |
| 5. ราคายางแผ่นรมควันชั้น 3 ตลาดสิงคโปร์ (เอฟ.ไอ.บี)               |       |       |       |       |       |       |       |       |       |       |       |       | ที่มา : สถาบันวิจัยยาง           |
| ปี 2538                                                           | 41.31 | 43.82 | 45.37 | 44.98 | 42.67 | 37.58 | 33.01 | 32.08 | 33.92 | 35.89 | 40.30 | 39.77 | 39.23                            |
| ปี 2539                                                           | 38.58 | 39.42 | 39.01 | 34.84 | 38.11 | 36.60 | 33.31 | 32.49 | 32.34 | 31.30 | 31.84 | 31.53 | 34.95                            |
| ปี 2540                                                           | 31.09 | 31.13 | 31.23 | 29.26 | 28.63 | 28.07 | 26.80 | 29.45 | 31.46 | 32.02 | 30.47 | 28.56 | 29.85                            |
| ปี 2541                                                           | 33.29 | 35.54 | 29.35 | 29.18 | 29.97 | 29.66 | 29.63 | 26.43 | 27.62 | 27.85 | 26.61 | 22.96 | 29.01                            |
| ปี 2542                                                           | 24.65 | 24.35 | 22.78 | 21.72 | 22.27 | 22.33 | 20.60 | 20.73 | 22.67 | 25.42 | 27.58 | 24.58 | 23.31                            |
| ปี 2543                                                           | 24.01 | 27.95 | 25.70 | 26.31 | 26.35 | 26.07 | 26.47 | 27.63 | 27.73 | 28.97 | 28.36 | 27.82 | 26.95                            |
| ปี 2544                                                           | 26.12 | 25.67 | 25.07 | 26.55 | 27.27 | 28.56 | 27.86 | 25.70 | 25.04 |       |       |       | 26.43                            |
| 6. ราคายางแผ่นดิบรมควันชั้น 3 ซื้อมายส่งหน้า 1 เดือน ตลาดสิงคโปร์ |       |       |       |       |       |       |       |       |       |       |       |       |                                  |
| ปี 2538                                                           | 41.42 | 43.49 | 45.62 | 44.92 | 42.61 | 37.63 | 32.78 | 32.31 | 34.20 | 36.20 | 40.70 | 40.05 | 39.33                            |
| ปี 2539                                                           | 38.90 | 39.86 | 39.08 | 36.78 | 38.26 | 36.50 | 33.22 | 32.13 | 32.17 | 31.37 | 31.87 | 31.58 | 35.14                            |
| ปี 2540                                                           | 31.18 | 31.32 | 31.42 | 29.12 | 27.52 | 28.16 | 27.31 | 29.85 | 32.00 | 32.37 | 30.75 | 28.73 | 29.98                            |
| ปี 2541                                                           | 33.27 | 35.63 | 29.61 | 28.95 | 30.27 | 29.79 | 30.03 | 26.89 | 27.59 | 27.78 | 25.28 | 23.05 | 29.01                            |
| ปี 2542                                                           | 24.70 | 24.37 | 22.51 | 21.55 | 22.06 | 22.68 | 20.57 | 20.67 | 22.44 | 25.28 | 27.50 | 24.58 | 23.24                            |
| ปี 2543                                                           | 23.93 | 28.34 | 25.58 | 26.17 | 26.16 | 25.43 | 26.47 | 26.79 | 27.05 | 28.47 | 27.60 | 26.87 | 26.57                            |
| ปี 2544                                                           | 26.79 | 25.27 | 25.50 | 26.08 | 27.39 | 28.78 | 28.09 | 27.49 |       |       |       |       | 26.92                            |
| 7. ราคาน้ำยางดิบ                                                  |       |       |       |       |       |       |       |       |       |       |       |       | ที่มา : สำนักงานเศรษฐกิจการเกษตร |
| ปี 2539                                                           | 31.88 | 32.74 | 35.54 | 35.10 | 31.63 | 32.00 | 27.50 | 26.59 | 27.50 | 25.65 | 25.65 | 25.50 | 29.77                            |
| ปี 2540                                                           | 25.32 | 25.25 | 26.15 | 26.50 | 24.24 | 23.75 | 21.20 | 23.95 | 23.50 | 24.50 | 25.60 | 25.48 | 24.62                            |
| ปี 2541                                                           | 26.00 | 30.00 | 26.00 | 25.00 | 26.00 | 26.00 | 25.00 | 23.00 | 20.00 | 22.20 | 21.00 | 18.00 | 24.02                            |
| ปี 2542                                                           | 19.50 | 18.00 | 17.00 | 16.44 | 17.30 | 17.30 | 14.15 | 14.50 | 15.00 | 17.83 | 20.93 | 19.20 | 17.26                            |
| ปี 2543                                                           | 17.35 | 20.55 | 21.72 | 21.83 | 22.38 | 21.46 | 19.43 | 19.44 | 20.45 | 20.64 | 20.95 | 19.95 | 20.51                            |
| ปี 2544                                                           | 19.46 | 20.87 | 20.54 | 20.89 | 21.07 | 21.99 | 20.31 | 20.65 | 20.50 |       |       |       | 20.70                            |

## กาแฟ

## 1. ผลผลิตและความต้องการใช้

|                               | 2542/43 | 2543/44 | 2544/45 | การเปลี่ยนแปลง (%) |
|-------------------------------|---------|---------|---------|--------------------|
| (1) ผลผลิตโลก (ล้านตัน)       | 6.84    | 6.90    | 7.06    | 2.31               |
| (2) ผลผลิตไทย (ตัน)           | 80,300  | 85,000  | 74,584  | -12.25             |
| (3) ความต้องการใช้ภายใน (ตัน) | 30,000  | 30,800  | 32,000  | 3.89               |
| (4) ปริมาณการส่งออก (ตัน)     | 59,400  | 55,000  | 42,600  | -22.54             |
| (5) มูลค่าการส่งออก (ล้านบาท) | 1,700   | 1,200   | 850     | -29.16             |

หมายเหตุ (1) ปริมาณผลผลิตโลก กระทรวงเกษตรฯ สหรัฐฯ

(2) ปริมาณผลผลิตของไทย สำนักงานเศรษฐกิจการเกษตร กระทรวงเกษตรฯ

(3) ความต้องการใช้ภายในประเทศ สอบถาโรงงานผู้ผลิตกาแฟสำเร็จรูปและกาแฟคั่วบด

(4) ปริมาณส่งออก กรมการค้าต่างประเทศและผลผลิตหักความต้องการใช้ภายในประเทศ

2. ต้นทุนการผลิต (บาท/กก.) 32.70 30.62 31.06 1.43

## 3. ราคา (บาท/กก.)

ช่วงผลผลิตออก พย.-เมย.

ราคาเกษตรกรขายได้ 27.97 29.17 31.50 -

ราคาจากผู้ส่งออกรับซื้อ ณ ตลาด - - -

กรุงเทพฯ

## 4. สภาพปัญหา/สาเหตุ

4.1 ผลผลิตกาแฟของไทยในปี 2544/45 ใช้ภายในประเทศ เพื่อผลิตกาแฟผงสำเร็จรูป และกาแฟคั่วบด ผลผลิตอีกร้อยละ 55 ส่งออกไปจำหน่ายต่างประเทศ ดังนั้น ราคาเมล็ดกาแฟที่เกษตรกรกรจำหน่ายได้จึงเคลื่อนไหวตามราคาตลาดโลก คือ ราคาเมล็ดกาแฟพันธุ์โรบัสต้า ซึ่งขายล่วงหน้าตลาดลอนดอน ซึ่งผู้ค้าใช้อ้างอิงในการกำหนดราคาซื้อขายจากเกษตรกร

4.2 ปัจจุบัน ( 6 กันยายน 2544 ) ราคาเมล็ดกาแฟพันธุ์โรบัสต้าซึ่งขายล่วงหน้าตลาดลอนดอนส่งมอบ เดือนกันยายน พฤศจิกายน และมกราคม เฉลี่ยตันละ 466 ดอลลาร์สหรัฐฯ ต่ำกว่าระยะเดียวกันของปีที่แล้ว ซึ่งมีราคาตันละ 822 ดอลลาร์สหรัฐฯ ซึ่งนับเป็นราคาต่ำสุดเป็นประวัติการณ์



## 5. แนวโน้มของสถานการณ์

5.1 เกษตรกรจะเริ่มเก็บเกี่ยวและจำหน่ายผลผลิตออกสู่ตลาดตั้งแต่พฤศจิกายน 2544 เป็นต้นไป

5.2 คาดว่าราคาเมล็ดกาแฟตลาดโลกจะเคลื่อนไหวอยู่ในระดับต่ำ ต่อเนื่องไปจนถึงช่วงเก็บเกี่ยว และจำหน่ายผลผลิตออกสู่ตลาด. ซึ่งคาดว่าเกษตรกรจะจำหน่ายผลผลิตได้ราคาต่ำตามราคาตลาดโลก

## 6. การเตรียมการ

กรมการค้าภายใน กระทรวงพาณิชย์ ได้กำหนดจัดประชุมสัมมนาผู้แทนส่วนราชการ ภาคเอกชนที่เกี่ยวข้อง และเกษตรกรชาวสวนกาแฟ เพื่อประเมินสถานการณ์การผลิต การตลาด รวมทั้งแนวทางการแก้ไขปัญหาทั้งในระยะสั้น และระยะยาว ซึ่งจะได้นำความเห็นและข้อสรุป มาเป็นข้อมูลประกอบการกำหนดมาตรการและแนวทางในการแทรกแซงตลาดเมล็ดกาแฟ ต่อไป

.....

สำนักบริหารเสถียรภาพราคาสินค้าเกษตร  
กรมการค้าภายใน  
กันยายน 2544

F:กาแฟ D:กรมการค้า

## ราคามล็ดกาแฟ

|                                                                                    | ตค.   | พย.   | ธค.   | มค.   | กพ.   | มีค.  | เมย.  | พค.   | มิย.  | กค.   | สค.   | กย.   | เฉลี่ย |
|------------------------------------------------------------------------------------|-------|-------|-------|-------|-------|-------|-------|-------|-------|-------|-------|-------|--------|
| <b>ราคาที่ยกษตรกรขายได้</b>                                                        |       |       |       |       |       |       |       |       |       |       |       |       |        |
| 2537/38                                                                            |       |       | 48.31 | 51.67 | 55.09 | 63.15 |       |       |       |       |       |       | 54.56  |
| 2538/39                                                                            | 38.00 | 35.69 | 36.49 | 45.29 | 39.51 | 38.59 | 41.25 |       |       |       |       |       | 39.26  |
| 2539/40                                                                            | 24.50 | 24.50 | 28.88 | 32.07 | 31.75 | 30.00 |       |       |       |       |       |       | 28.62  |
| 2540/41                                                                            |       |       | 47.33 | 71.25 | 71.58 | 60.18 | 59.94 |       |       |       |       |       | 62.06  |
| 2541/42                                                                            |       |       | 49.98 | 56.93 | 57.17 | 44.46 | 43.00 |       |       |       |       |       | 50.31  |
| 2542/43                                                                            | 32.50 | 32.77 | 32.15 | 29.10 | 27.21 | 20.57 | 21.50 |       |       |       |       |       | 27.97  |
| 2543/44                                                                            | 18.50 | 31.43 | 31.24 | 31.35 | 31.03 | 31.46 |       |       |       |       |       |       | 29.17  |
| ที่มา : สำนักงานเศรษฐกิจการเกษตร                                                   |       |       |       |       |       |       |       |       |       |       |       |       |        |
| <b>ขายส่งตลาดกรุงเทพฯ</b>                                                          |       |       |       |       |       |       |       |       |       |       |       |       |        |
| 2537/38                                                                            |       | 67.60 | 54.75 | 56.17 | 58.27 | 65.97 |       |       |       |       |       |       | 60.55  |
| 2538/39                                                                            | 38.00 | 38.00 | 38.97 | 45.20 | 40.60 | 41.50 |       |       |       |       |       |       | 40.38  |
| 2539/40                                                                            |       |       | 30.00 | 35.79 | 30.00 |       |       |       |       |       |       |       | 31.93  |
| 2540/41                                                                            |       |       | 74.84 | 65.50 | 62.00 |       |       |       |       |       |       |       | 67.45  |
| 2541/42                                                                            |       |       | 60.00 | 58.40 | 49.14 |       |       |       |       |       |       |       | 55.85  |
| 2542/43                                                                            | 36.25 | 35.50 | 32.30 | 30.50 | 30.50 |       |       |       |       |       |       |       | 33.01  |
| 2543/44                                                                            | -     | -     | -     | -     | -     | -     | -     |       |       |       |       |       |        |
| ที่มา : กรมการค้าภายใน                                                             |       |       |       |       |       |       |       |       |       |       |       |       |        |
| <b>ราคาส่งออก FOB ไปประเทศในภาคี</b>                                               |       |       |       |       |       |       |       |       |       |       |       |       |        |
| 2537/38                                                                            | 81.04 | 70.48 | 61.13 | 59.36 | 62.18 | 67.10 | 59.45 | 60.03 | 61.67 | 61.59 | 61.51 | 60.80 | 63.86  |
| 2538/39                                                                            | 52.39 |       | 44.44 | 42.04 | 39.60 | 39.60 | 41.98 | 41.98 | 41.17 | 35.69 | 31.79 | 31.85 | 40.23  |
| 2539/40                                                                            | 31.68 | 33.21 | 30.84 | 28.38 | 27.21 | 27.21 | 26.49 | 25.77 | 25.77 | 35.15 | 42.53 | 52.09 | 32.19  |
| 2540/41                                                                            | 35.77 |       | 61.39 | 71.35 | 63.07 | 63.79 | 47.54 | 52.31 | 52.31 | 47.56 | 40.76 | 50.67 | 53.32  |
| 2541/42                                                                            |       |       | 56.99 | 60.48 | 48.02 | 45.63 | 38.87 | 46.08 | 36.74 | 38.88 | 48.42 | 46.68 |        |
| 2542/43                                                                            |       |       | 38.10 | 35.29 | 28.74 | 29.87 | 31.15 | 28.60 | 30.16 | 29.21 | 26.76 | 21.48 | 29.94  |
| 2543/44                                                                            | -     | -     | 19.04 | 16.21 | 16.62 | 15.49 | 14.64 |       | 14.31 |       |       |       |        |
| ที่มา : กรมการค้าต่างประเทศ                                                        |       |       |       |       |       |       |       |       |       |       |       |       |        |
| <b>ราคาส่งออก FOB ไปประเทศนอกภาคี</b>                                              |       |       |       |       |       |       |       |       |       |       |       |       |        |
| 2537/38                                                                            |       | 67.75 | 62.82 | 60.02 | 61.10 | 66.85 | 65.18 | 65.97 | 58.03 | 57.78 | 66.73 | 58.99 | 62.84  |
| 2538/39                                                                            | 49.19 |       | 53.08 | 38.61 | 44.24 | 39.25 | 40.10 | 43.50 | 35.87 | 34.12 | 31.08 | 32.47 | 40.14  |
| 2539/40                                                                            | 28.47 | 32.11 | 26.19 | 27.48 | 27.30 | 27.98 | 27.13 | 29.49 | 33.51 | 32.71 | 45.21 | 46.46 | 32.00  |
| 2540/41                                                                            | 42.19 | 35.27 | 54.94 | 68.12 | 65.87 | 57.41 | 57.48 | 49.10 | 50.65 | 60.48 | 54.24 | 40.95 | 53.06  |
| 2541/42                                                                            |       |       | 52.93 | 59.34 | 50.51 | 42.30 | 38.89 | 39.61 | 47.68 | 40.94 | 32.11 | 44.92 |        |
| 2542/43                                                                            | 52.49 | 40.25 | 37.92 | 33.19 | 30.59 | 28.75 | 26.26 | 26.86 | 24.95 | 23.94 | 22.95 | 23.07 | 30.94  |
| 2543/44                                                                            |       |       | 17.89 | 18.56 | 17.66 | 17.52 | 15.79 | 20.09 | 19.91 |       |       |       |        |
| ที่มา : กรมการค้าต่างประเทศ                                                        |       |       |       |       |       |       |       |       |       |       |       |       |        |
| <b>ราคาซื้อขายล่วงหน้ากาแฟโรบัสต้า ตลาดลอนดอน (เฉลี่ยส่งมอบ 6-7 เดือนข้างหน้า)</b> |       |       |       |       |       |       |       |       |       |       |       |       |        |
| 2537/38                                                                            | 89.45 | 80.78 | 68.69 | 69.92 | 70.76 | 77.08 | 75.68 | 73.41 | 67.19 | 62.38 | 66.57 | 59.90 | 71.82  |
| 2538/39                                                                            | 57.06 | 57.07 | 46.77 | 44.76 | 48.55 | 47.46 | 47.51 | 48.27 | 44.65 | 39.76 | 40.07 | 38.52 | 46.70  |
| 2539/40                                                                            | 34.36 | 35.80 | 32.05 | 35.47 | 41.21 | 43.48 | 42.18 | 50.90 | 48.27 | 49.91 | 50.33 | 57.30 | 43.44  |
| 2540/41                                                                            | 59.19 | 61.97 | 74.33 | 93.69 | 82.76 | 70.03 | 71.37 | 72.11 | 70.61 | 63.84 | 65.63 | 65.12 | 70.89  |
| 2541/42                                                                            | 62.19 | 63.38 | 63.19 | 61.58 | 61.08 | 59.62 | 55.09 | 52.78 | 51.69 | 47.06 | 48.83 | 50.00 | 56.37  |
| 2542/43                                                                            | 48.73 | 47.20 | 50.52 | 45.23 | 40.22 | 37.72 | 36.55 | 36.90 | 36.46 | 36.26 | 34.01 | 34.42 | 40.35  |
| 2543/44                                                                            | 32.80 | 29.10 | 26.48 | 28.12 | 26.67 | 26.66 | 25.56 | 26.62 | 25.94 | 25.15 | 24.35 |       | 27.04  |
| ที่มา : ข่าว BISNEWS , BINEWS                                                      |       |       |       |       |       |       |       |       |       |       |       |       |        |

ไถ่เนื้อ

1. การผลิตและการส่งออก

|                         | 2540    | 2541    | 2542    | 2543    | 2544<br>(ประมาณการ) |
|-------------------------|---------|---------|---------|---------|---------------------|
| ผลผลิต (ล้านตัว)        | 764.875 | 828     | 836.468 | 860     | 870                 |
| (พันตัน)                | 865.716 | 937.164 | 946.748 | 973.382 | 984.700             |
| ความต้องการใช้ (พันตัน) | 673.27  | 662.95  | 695.23  | 668.09  | 656.02              |
| ส่งออก (พันตัน)         | 192.443 | 274.815 | 265.673 | 310.232 | 300.225             |
| ต้นทุน (บาท/กก.)        | 24.86   | 27.97   | 24.04   | 23.60   | 20.78               |

2. ราคา ณ หน้าโรงฆ่า กทม.(บาท/กก.)

|             |       |       |       |       |                  |
|-------------|-------|-------|-------|-------|------------------|
| -ไถ่มีชีวิต | 29.45 | 35.50 | 25.56 | 25.20 | 33.27<br>(สค.44) |
|-------------|-------|-------|-------|-------|------------------|

3. สภาพปัญหา/สาเหตุ

ในปี 2544 คาดว่า การตลาดไถ่เนื้อจะไม่มีปัญหา เนื่องจากตลาดยุโรป ซึ่งเป็นตลาดใหญ่ รองจากญี่ปุ่น ยอมรับในคุณภาพ และมาตรฐานสินค้าแปรรูปจากไทยมากขึ้น ประกอบกับสถานการณ์ โรควัวบ้า โรคปากและเท้าเปื่อยในสุกร รวมทั้งโรคไข้หวัดนก จึงคาดว่าน่าจะทำให้ผู้บริโภคนหันมาบริโภคไถ่เนื้อมากขึ้น รวมทั้งผลจากค่าเงินบาทอ่อนตัวลง จะส่งผลให้โอกาสในการส่งออกเนื้อไถ่ของไทยมีมากขึ้น

4. มาตรการแก้ไข

ปี 2542 คชก. มีมติเมื่อ 28 กันยายน 2542 อนุมัติเงินทุนหมุนเวียนปลอดดอกเบี้ย จำนวน 300 ล้านบาท ให้กรมการค้าภายในหรือองค์การคลังสินค้าไปจัดสรรให้สมาชิก ของสมาคมส่งเสริมการเลี้ยงไก่แห่งประเทศไทย สมาคมผู้ค้า ผู้ผลิตไถ่เพื่อส่งออกไทย และสมาคมผู้เลี้ยงไก่เพื่อส่งออกไทย นำไปซื้อไถ่เนื้อจากเกษตรกรในราคาหน้าตลาด (ราคาเป้าหมายนำไถ่มีชีวิตหน้าโรงฆ่า กทม. กก.ละ 28 บาท) เพื่อฆ่าและเนื้อไถ่เก็บเข้าห้องเย็น จำนวน 3,500 ตัน ระยะเวลาดำเนินการ ตค.42-สค.43 ระยะเวลาโครงการ ตค.42-กย.43 ผลการดำเนินการรับซื้อไถ่เนื้อเก็บสต็อกเข้าห้องเย็นได้ 4,825.292 ตัน

5. สถานการณ์และแนวโน้ม

เดือนนี้ราคาไถ่เนื้อได้อ่อนตัวลงจากเดือนก่อน ทั้งนี้มีผลจากการที่ไถ่มีชีวิตที่ได้ขนาดออกสู่ตลาดเพิ่มขึ้น ในขณะที่ภาวะการจำหน่ายชะลอตัว ประกอบกับบางพื้นที่มีฝนตกหนักและน้ำท่วม เป็นอุปสรรคต่อการขนส่ง ที่จะระบายสินค้าบางส่วนออกจำหน่ายได้ ส่งผลให้ราคาไถ่มีชีวิตและไถ่สดทั้งตัวมีราคาอ่อนตัวลง พร้อมนี้บริษัทผู้ผลิตลูกไถ่เนื้อได้ปรับราคาลดลง เพื่อจูงใจให้ผู้เลี้ยงนำเข้าแล้วเพิ่มขึ้น ด้านราคาไถ่มีชีวิต

- 2 -

หน้าโรงฆ่า กทม. เดือนสค.44 กก.ละ 33.27 บาท ราคาต่ำลงจากเดือนก่อนที่มีราคา กก.ละ 34.50 บาท คิดเป็นร้อยละ 3.56

สำหรับการส่งออกเนื้อไก่ชำแหละและไก่แปรรูปในระยะ 6 เดือนแรกของปีนี้ (มค.-มิย.44) มีปริมาณ 179,452.97 ตัน มากกว่าระยะเดียวกันของปีก่อน ซึ่งมีปริมาณ 143,960.56 ตัน คิดเป็นร้อยละ 24.65 โดยผู้นำเข้าสำคัญได้แก่ ญี่ปุ่น เยอรมัน เกาหลีใต้ และเนเธอร์แลนด์

อนึ่ง EU ได้ให้ List Establishment แก่จีนคู่แข่งสำคัญในตลาดเนื้อไก่ ซึ่งอาจจะส่งผลกระทบต่อ การส่งออกของไทยในตลาด EU มาก ซึ่งผู้เลี้ยงไก่เนื้อของไทย จึงควรมีการเตรียมพร้อมด้านมาตรฐานและคุณภาพของสินค้าเพื่อแข่งขันในตลาดส่งออกต่อไป

สำนักวิชาเสถียรภาพราคาสินค้าเกษตร

กันยายน 2544

D:15กพ.43 F:ไก่เนื้อ

## สถิติราคาขายส่ง-ขายปลีกไก่เนื้อ ตลาด กทม.

ปี 2539 - 2544

D:ไข่ไก่ F:สถิติราคาไข่ไก่สดคณะ(ปี 39-ปัจจุบัน)

หน่วย : บาท/กก.

| ปี                                            | มค.   | กพ.   | มีค.  | เมย.  | พค.   | มิย.  | กค.   | สค.   | กย.   | ตค.   | พย.   | ธค.   | เฉลี่ย |
|-----------------------------------------------|-------|-------|-------|-------|-------|-------|-------|-------|-------|-------|-------|-------|--------|
| <b>ราคาลูกไก่เนื้อทั่วไป</b>                  |       |       |       |       |       |       |       |       |       |       |       |       |        |
| 2539                                          | 4.52  | 5.71  | 7.4   | 4.37  | 3.60  | 6.75  | 9.48  | 10    | 7.33  | 3.18  | 7.38  | 9.84  | 6.63   |
| 2540                                          | 10    | 8.74  | 8.29  | 10    | 7.56  | 7.42  | 9.14  | 10    | 9.45  | 7.46  | 9     | 9.68  | 8.9    |
| 2541                                          | 10    | 9.6   | 5.18  | 5     | 7.33  | 9.36  | 11    | 11.20 | 12    | 12    | 10    | 9.90  | 9.38   |
| 2542                                          | 9     | 9     | 9     | 9.17  | 10.72 | 11.05 | 12.36 | 6.24  | 3.27  | 3.60  | 7.35  | 8.43  | 8.27   |
| 2543                                          | 9.80  | 9.81  | 4.95  | 4     | 4.96  | 8.00  | 8.00  | 8.00  | 8.00  | 8.00  | 6.14  | 3.00  | 6.89   |
| 2544                                          | 8.81  | 8.90  | 5.09  | 7.60  | 11.36 | 13.14 | 14.00 | 12.72 |       |       |       |       |        |
| <b>ราคาไก่มีชีวิตหน้าโรงฆ่า กทม.</b>          |       |       |       |       |       |       |       |       |       |       |       |       |        |
| 2539                                          | 20.25 | 22.03 | 26.50 | 26.79 | 25.58 | 27.96 | 31.31 | 31.38 | 26.98 | 23.27 | 25.40 | 26.50 | 26.16  |
| 2540                                          | 25.82 | 24.39 | 26.21 | 28.29 | 25.69 | 25.54 | 27.86 | 29.45 | 27.82 | 27.02 | 29.50 | 30.61 | 27.35  |
| 2541                                          | 30.50 | 30.50 | 30.41 | 31.50 | 31.06 | 33.34 | 35.29 | 35.50 | 35.50 | 33.74 | 31.50 | 29.65 | 32.37  |
| 2542                                          | 27.05 | 28.40 | 28.50 | 28.67 | 30.22 | 30.27 | 31.77 | 25.26 | 20.68 | 20.70 | 23.65 | 25.50 | 26.89  |
| 2543                                          | 28.25 | 29.02 | 23.00 | 22.00 | 24.61 | 28.43 | 28.02 | 25.20 | 26.26 | 26.21 | 23.70 | 23.40 | 25.72  |
| 2544                                          | 30.90 | 27.52 | 23.34 | 27.85 | 32.32 | 33.24 | 34.50 | 33.27 |       |       |       |       |        |
| <b>ราคาขายส่งไก่สดทั้งตัว (รวมเครื่องใน)</b>  |       |       |       |       |       |       |       |       |       |       |       |       |        |
| 2539                                          | 29.38 | 32.25 | 35.00 | 34.84 | 34.00 | 35.40 | 39.05 | 38.21 | 35.14 | 32.11 | 34.48 | 35.25 | 34.59  |
| 2540                                          | 34.45 | 32.24 | 34.54 | 36.72 | 34.80 | 34.50 | 34.95 | 37.50 | 36.27 | 35.77 | 39.50 | 39.97 | 35.93  |
| 2541                                          | 39.60 | 39.00 | 39.18 | 39.50 | 39.50 | 41.02 | 43.55 | 44.00 | 44.55 | 42.74 | 40.00 | 39.98 | 41.05  |
| 2542                                          | 37.03 | 38.65 | 38.00 | 38.17 | 39.72 | 41.73 | 41.93 | 34.74 | 29.84 | 29.80 | 33.09 | 35.00 | 36.48  |
| 2543                                          | 37.30 | 39.86 | 33.43 | 31.50 | 33.61 | 37.64 | 38.62 | 35.24 | 35.50 | 35.50 | 32.59 | 33.30 | 35.34  |
| 2544                                          | 41.95 | 38.42 | 31.89 | 36.40 | 41.43 | 42.74 | 44.50 | 43.25 |       |       |       |       |        |
| <b>ราคาขายปลีกไก่สดทั้งตัว (รวมเครื่องใน)</b> |       |       |       |       |       |       |       |       |       |       |       |       |        |
| 2539                                          | 38.81 | 40.25 | 43.50 | 43.11 | 41.00 | 42.88 | 47.45 | 47.98 | 43.00 | 39.68 | 42.10 | 43.50 | 42.77  |
| 2540                                          | 43.05 | 41.74 | 43.12 | 44.45 | 45.11 | 42.50 | 44.74 | 45.50 | 43.05 | 43.77 | 46.50 | 46.50 | 44.00  |
| 2541                                          | 45.60 | 45.00 | 45.07 | 45.50 | 45.50 | 46.61 | 48.95 | 49.00 | 49.16 | 48.43 | 47.00 | 46.58 | 46.87  |
| 2542                                          | 46.50 | 46.75 | 46.50 | 46.50 | 46.50 | 48.18 | 48.91 | 46.45 | 42.77 | 42.50 | 43.22 | 44.00 | 45.73  |
| 2543                                          | 46.12 | 47.67 | 43.76 | 42.50 | 43.85 | 45.50 | 45.50 | 45.17 | 45.50 | 45.50 | 43.16 | 43.00 | 44.77  |
| 2544                                          | 48.67 | 47.97 | 43.54 | 45.15 | 48.54 | 49.50 | 52.50 | 51.59 |       |       |       |       |        |

## กุ้งกุลาดำ

| 1. ผลผลิตและความต้องการใช้ (ตัน)         | ปี 2542 | ปี 2543 | ปี 2544    |
|------------------------------------------|---------|---------|------------|
| ผลผลิตโลก                                | 844,250 | 905,000 | NA         |
| ผลผลิตไทย                                | 250,000 | 300,000 | 300,000    |
| ความต้องการใช้ภายใน                      | 25,000  | 30,000  | 30,000     |
| นำเข้า (กุ้งแช่เย็นแช่แข็ง) ปริมาณ (ตัน) | 15,247  | 17,806  | 8,668      |
| มูลค่า (ล้านบาท)                         | 4,167   | 5,337   | 2,106      |
|                                          |         |         | (มค.-มีย.) |
| ส่งออก (กุ้งแช่เย็นแช่แข็ง) ปริมาณ(ตัน)  | 138,050 | 144,249 | 68,703     |
| มูลค่า(ล้านบาท)                          | 48,330  | 60,243  | 27,295     |
|                                          |         |         | (มค.-มีย.) |
| 2. ราคาเกษตรกรขายได้ (บาท/กก.)           | 350.12  | 410.80  | 332.75     |
| ขนาด 20-30 ตัว/กก.                       |         |         | (สก.)      |

### 3. แนวโน้มสถานการณ์ปี 2544

ปัจจุบันราคากุ้งกุลาดำได้อ่อนตัวลงตั้งแต่ต้นปี เนื่องจาก

1. ตลาดโลกมีการแข่งขันรุนแรงขึ้นจากการฟื้นตัวของประเทศคู่แข่ง เช่น อินเดีย จีน เอกวาดอร์ และอินโดนีเซีย ซึ่งมีปัญหาการระบาดของโรคก่อนหน้า ประกอบกับการถดถอยทางเศรษฐกิจของสหรัฐฯ และญี่ปุ่น ซึ่งเป็นผู้นำเข้ารายใหญ่ ทำให้ราคาต่อหน่วยต่ำลง ผู้ส่งออกจึงต้องซื้อวัตถุดิบในราคาต่ำลงด้วย

2. มีการขยายการเลี้ยงในพื้นที่น้ำจืดเพิ่มขึ้นจำนวนมาก

3. เกิดโรคระบาดและฝนตกชุกในพื้นที่ภาคใต้ ทำให้กุ้งมีอัตราสูญเสียสูงกว่าปกติ ผู้เลี้ยงต้องรีบจับก่อนกำหนด ซ้ำเติมให้มีกุ้งประดังออกสู่ตลาดมากขึ้น

4. ผู้ส่งออกที่ซื้อกุ้งเก็บสต็อกในราคาสูงช่วงปลายปีที่ผ่านมา ต้องประสบกับภาวะขาดทุนจากราคาส่งออกที่อ่อนตัวลง จึงไม่มีกำลังในการซื้อกุ้งที่กำลังออกสู่ตลาดเข้าสู่สต็อก จะซื้อเฉพาะส่วนที่จำเป็นต้องใช้เท่านั้น

คาดว่าในช่วงนี้ราคากุ้งกุลาดำจะทรงตัวและจะโน้มอ่อนตัวลงอีกจากภาวะความต้องการในต่างประเทศยังไม่กระเตื้องขึ้น คาดว่าสถานการณ์จะดีขึ้นในช่วงไตรมาสสุดท้ายของปีจากการสั่งซื้อเพื่อเตรียมไว้รองรับเทศกาลคริสต์มาสและปีใหม่

## สถิติราคาสินค้า " กุ้งกุลาดำ "

บาท/กก.

|                                                                                            | ม.ค.  | ก.พ.  | มี.ค. | เม.ย. | พ.ค.  | มิ.ย. | ก.ค.  | ส.ค.  | ก.ย.  | ต.ค.  | พ.ย.  | ธ.ค.  | เฉลี่ย |
|--------------------------------------------------------------------------------------------|-------|-------|-------|-------|-------|-------|-------|-------|-------|-------|-------|-------|--------|
| ราคาเกษตรกรขายได้ ขนาด 20 - 30 ตัวต่อกก. (ที่มา : สำนักงานเศรษฐกิจการเกษตร)                |       |       |       |       |       |       |       |       |       |       |       |       |        |
| 2540                                                                                       | 241   | 236   | 235   | 233   | 237   | 243   | 254   | 285   | 337   | 356   | 389   | 401   | 287    |
| 2541                                                                                       | 529   | 571   | 532   | 448   | 425   | 461   | 462   | 401   | 389   | 340   | 249   | 273   | 437    |
| 2542                                                                                       | 348   | 331   | 345   | 364   | 353   | 318   | 341   | 342   | 365   | 371   | 358   | 365   | 350    |
| 2543                                                                                       | 394   | 421   | 443   | 420   | 412   | 385   | 411   | 448   | 418   | 379   | 395   | 405   | 411    |
| 2544                                                                                       | 415   | 393   | 366   | 353   | 358   | 342   | 330   | 333   |       |       |       |       | 361    |
| ราคาตลาดกลางกุ้งมหาชัย ขนาด 30 ตัวต่อกก. (ที่มา : ชมรมผู้ค้ากุ้งสมุทรสาคร)                 |       |       |       |       |       |       |       |       |       |       |       |       |        |
| 2541                                                                                       |       |       |       |       |       |       |       |       |       |       | 230   | 303   |        |
| 2542                                                                                       | 370   | 362   | 351   | 354   | 348   | 325   | 312   | 322   | 345   | 393   | 387   | 368   | 353    |
| 2543                                                                                       | 387   | 399   | 416   | 410   | 406   | 411   | 430   | 455   | 436   | 410   | 413   | 426   | 417    |
| 2544                                                                                       | 430   | 405   | 372   | 356   | 350   | 321   | 314   | 318   |       |       |       |       | 358    |
| ราคาตลาดกลางกุ้งมหาชัย ขนาด 50 ตัวต่อกก. (ที่มา : ชมรมผู้ค้ากุ้งสมุทรสาคร)                 |       |       |       |       |       |       |       |       |       |       |       |       |        |
| 2541                                                                                       |       |       |       |       |       |       |       |       |       |       | 152   | 181   |        |
| 2542                                                                                       | 220   | 224   | 244   | 251   | 220   | 202   | 212   | 213   | 227   | 263   | 245   | 236   | 230    |
| 2543                                                                                       | 256   | 275   | 291   | 285   | 270   | 269   | 301   | 347   | 335   | 297   | 294   | 300   | 293    |
| 2544                                                                                       | 303   | 295   | 280   | 273   | 282   | 241   | 234   | 250   |       |       |       |       | 270    |
| ราคาจับซื้อของผู้ส่งออก ณ หน้าโรงงาน ขนาด 30 ตัวต่อกก. (ที่มา : สมาคมอาหารแช่เยือกแข็งไทย) |       |       |       |       |       |       |       |       |       |       |       |       |        |
| 2540                                                                                       | 235   | 243   | 245   | 240   | 245   | 245   | 250   | 300   | 371   | 405   | 420   | 444   | 304    |
| 2541                                                                                       | 603   | 577   | 523   | 435   | 450   | 490   | 470   | 420   | 405   | 356   | 253   | 298   | 440    |
| 2542                                                                                       | 376   | 367   | 365   | 365   | 358   | 335   | 325   | 320   | 355   | 400   | 395   | 384   | 362    |
| 2543                                                                                       | 395   | 409   | 426   | 430   | 418   | 415   | 438   | 472   | 445   | 426   | 420   | 433   | 427    |
| 2544                                                                                       | 443   | 438   | 411   | 391   | 386   | 343   | 322   | 320   |       |       |       |       | 382    |
| ปริมาณรถตู้คอนเทนเนอร์เข้าตลาดมหาชัย                                                       |       |       |       |       |       |       |       |       |       |       |       |       | รวม    |
| 2541                                                                                       |       |       |       |       |       |       |       |       |       |       | 3,749 | 4,726 |        |
| 2542                                                                                       | 4,022 | 2,606 | 2,675 | 2,076 | 2,713 | 4,466 | 4,200 | 3,906 | 4,435 | 3,440 | 5,971 | 4,507 | 45,017 |
| 2543                                                                                       | 3,316 | 2,789 | 3,148 | 2,468 | 4,019 | 5,652 | 4,698 | 5,170 | 4,995 | 6,449 | 6,816 | 4,432 | 53,952 |
| 2544                                                                                       | 3,667 | 2,728 | 3,477 | 3,879 | 4,553 | 5,841 | 6,276 | 5,883 |       |       |       |       | 36,304 |

## สับปะรด

### 1. ผลผลิตและความต้องการใช้

| 1.1 ผลผลิต (ล้านตัน)                                                                                                             | ปี 2541 | ปี 2542 | ปี 2543 | ปี 2544    |
|----------------------------------------------------------------------------------------------------------------------------------|---------|---------|---------|------------|
| - ผลผลิตโลก (ล้านตัน)                                                                                                            | 12.24   | 13.26   | 13.46   | -          |
| - ผลผลิตไทย (ล้านตัน)                                                                                                            | 1.79    | 2.37    | 2.29    | 1.98       |
| <b>1.2 ความต้องการใช้</b>                                                                                                        |         |         |         |            |
| - บริโภคสดภายในประเทศ (ล้านตัน)                                                                                                  | 0.35    | 0.47    | 0.46    | 0.43       |
| - นำเข้า                                                                                                                         | -       | -       | -       | -          |
| - ส่งออก(กระป๋อง)                                                                                                                |         |         |         | (มค-มีย.)  |
| - ปริมาณ (ล้านตัน)                                                                                                               | 0.226   | 0.475   | 0.428   | 0.206      |
| - มูลค่า (ล้านบาท)                                                                                                               | 6,925   | 11,433  | 7,877   | 4,265      |
| <b>1.3 ผลผลิตออกสู่ตลาด เดือนเมษายน – มิถุนายน และพฤศจิกายน – มกราคม</b>                                                         |         |         |         |            |
| 2. ราคา ณ หน้าโรงงาน (บาท/กก.)                                                                                                   | 5.54    | 2.56    | 2.27    | 3.00 (สค.) |
| - ราคาเป้าหมายนำ ปี 2544 จำนวนจากราคาเฉลี่ยรายเดือนย้อนหลัง 3 ปี (2540 – 2543) ตัดปี 2541 ซึ่งสูงผิดปกติ จำนวนได้ กก.ละ 2.00 บาท |         |         |         |            |
| 3. ต้นทุนการผลิต                                                                                                                 | 1.93    | 1.76    | 1.85    | 1.88       |

### 4. สภาพปัญหา/สาเหตุปี 2544

ผลผลิตมีมากกว่าความต้องการ ทำให้เกิดปัญหาราคาที่เกษตรกรขายได้ตกต่ำในช่วงผลผลิตออกมาก เดือน พย.- ธค.

### 5. มาตรการแก้ไขปัญหา

คณะกรรมการ คชก. มีมติเมื่อวันที่ 22 มีนาคม 2544 อนุมัติเงินจ่ายขาด จำนวน 50 ล้านบาท ให้กระทรวงเกษตรและสหกรณ์เพื่อดำเนินการจ่ายชดเชยช่วยเหลือเกษตรกรผู้ปลูกสับปะรดโรงงาน ที่จดทะเบียนตามประกาศคณะกรรมการนโยบายและแผนพัฒนาการเกษตรและสหกรณ์ เพิ่มจากราคาตลาด

#### ผลการดำเนินการ

กระทรวงเกษตรและสหกรณ์ ได้จ่ายเงินชดเชยช่วยเหลือเกษตรกรที่จดทะเบียนฯ ครบถ้วนแล้ว จำนวน 14,720 ราย จำนวนเงินชดเชยประมาณ 40 ล้านบาท



**6. สถานการณ์ปัจจุบัน/แนวโน้ม**

ราคาสับปะรดที่เกษตรกรขายได้หน้าโรงงานเฉลี่ยเดือน สค.44 กก.ละ 3.00 บาท ระดับราคาใกล้เคียงกับเดือนที่ผ่านมา ซึ่งเฉลี่ย กก.ละ 2.95 บาท ปริมาณผลผลิตออกสู่ตลาดน้อย เนื่องจากเป็นช่วงปลายฤดูการผลิต ประกอบกับโรงงานส่วนใหญ่ปิดรับซื้อเพื่อซ่อมแซมเครื่องจักร และจะเริ่มเปิดรับซื้อประมาณเดือนกันยายน

สำนักวิชาเสถียรภาพราคาสินค้าเกษตร

กรมการค้าภายใน

3 กันยายน 2544

(D:ภาพรวม (2) : สับปะรด)

ราคาสับปะรดที่เกษตรกรขายได้หน้าโรงงานแปรรูปสับปะรด

fprice1 (บาท)

บาท: กก.

| ปี   | มค.  | กพ.  | มีค. | เมย. | พค.  | มิย. | กค.  | สค.  | กย.  | ตค.  | พย.  | ธค.  | เฉลี่ย |
|------|------|------|------|------|------|------|------|------|------|------|------|------|--------|
| 2535 | 1.95 | 1.55 | 1.42 | 1.35 | 1.55 | 2.76 | 2.83 | 2.90 | 2.93 | 3.20 | 3.26 | 2.46 | 2.35   |
| 2536 | 1.70 | 1.46 | 1.45 | 1.43 | 1.25 | 1.23 | 1.40 | 1.43 | 1.33 | 1.23 | 1.12 | 1.10 | 1.34   |
| 2537 | 1.46 | 1.40 | 1.75 | 1.70 | 1.86 | 1.60 | 1.52 | 1.55 | 1.54 | 1.57 | 1.45 | 1.37 | 1.56   |
| 2538 | 1.45 | 1.65 | 1.80 | 1.89 | 1.92 | 2.04 | 2.18 | 2.46 | 2.93 | 3.29 | 3.30 | 2.91 | 2.32   |
| 2539 | 2.86 | 2.99 | 3.00 | 2.88 | 2.30 | 2.09 | 2.27 | 2.94 | 3.51 | 3.58 | 3.49 | 3.54 | 2.95   |
| 2540 | 3.63 | 3.66 | 3.43 | 3.17 | 2.76 | 2.65 | 2.77 | 2.98 | 3.96 | 4.42 | 4.59 | 4.85 | 3.57   |
| 2541 | 5.01 | 5.19 | 5.68 | 4.87 | 5.10 | 5.76 | 5.54 | 6.02 | 6.60 | 6.46 | 5.42 | 4.88 | 5.54   |
| 2542 | 3.46 | 3.78 | 3.17 | 2.98 | 2.25 | 2.34 | 2.84 | 2.69 | 2.32 | 1.77 | 1.57 | 1.58 | 2.56   |
| 2543 | 1.64 | 1.93 | 2.12 | 2.25 | 2.05 | 1.54 | 1.78 | 3.17 | 3.57 | 3.16 | 2.25 | 1.76 | 2.27   |
| 2544 | 1.63 | 1.60 | 1.55 | 1.63 | 1.90 | 2.48 | 2.95 | 3.00 |      |      |      |      |        |

ที่มา : สำนักงานการค้าภายในจังหวัดประจวบคีรีขันธ์ ระยอง ชลบุรี

## ทุเรียน

## 1. ผลผลิตและการใช้ (ตัน)

|                           | ปี 2540 | ปี 2541 | ปี 2542   | ปี 2543 | ปี 2544<br>(ประมาณการ) |
|---------------------------|---------|---------|-----------|---------|------------------------|
| 1.1 ผลผลิตโลก             | ←—————→ |         | 1,400,000 | —————→  |                        |
| 1.2 ผลผลิตไทย             | 905,080 | 735,830 | 798,660   | 847,760 | 827,460                |
| - ภาคตะวันออก             | 674,150 | 489,100 | 575,760   | 628,850 | 613,900                |
| - ภาคใต้                  | 230,930 | 246,730 | 222,900   | 201,150 | 213,560                |
| 1.3 การใช้ภายในประเทศ     | 91%     | 87%     | 83%       | 87%     | 85%                    |
| - บริโภคสด                | 736,072 | 565,047 | 585,940   | 650,780 | 624,710                |
| - แปรรูป                  | 90,508  | 73,583  | 79,860    | 84,800  | 82,750                 |
| 1.4 นำเข้า                | -       | -       | -         | -       | -                      |
| 1.5 ส่งออก (สดและแช่แข็ง) | 9%      | 13%     | 17%       | 13%     | 15%                    |
| - ตัน                     | 78,500  | 97,200  | 132,860   | 112,180 | 120,000                |
| - ล้านบาท                 | 1,734   | 2,605   | 2,725     | 2,322   |                        |

## 2. ช่วงผลผลิตออกสู่ตลาด

- ภาคตะวันออก เมษายน - กรกฎาคม
- ภาคใต้ กรกฎาคม - กันยายน

## 3. ต้นทุนการผลิต (บาท/กก.)

|                 | ปี 2540 | ปี 2541 | ปี 2542 | ปี 2543 | ปี 2544 |
|-----------------|---------|---------|---------|---------|---------|
| - พันธุ์ชะนี    | 9.65    | 14.29   | 10.70   | 9.06    | -       |
| - พันธุ์หมอนทอง | 10.78   | 15.67   | 11.51   | 11.45   | -       |

## 4. ราคา (บาท/กก.)

|                          | ปี 2540 | ปี 2541 | ปี 2542 | ปี 2543 | ปี 2544<br>(เม.ย.-สค.44) |
|--------------------------|---------|---------|---------|---------|--------------------------|
| 4.1 ราคาที่เกษตรกรขายได้ |         |         |         |         |                          |
| - พันธุ์ชะนี             | 9.89    | 13.90   | 9.91    | 8.04    | 8.00                     |
| - พันธุ์หมอนทอง          | 17.96   | 24.05   | 17.11   | 16.37   | 14.13                    |
| 4.2 ราคาเป้าหมายนำ       |         |         |         |         |                          |
| - พันธุ์ชะนี             | 11.00   | -       | 11.00   | 11.00   | 9.30                     |
| - พันธุ์หมอนทอง          | 18.00   | -       | 18.00   | 18.00   | 16.60                    |

## 5. สถานการณ์และภาวะตลาด

ผลผลิตทุเรียนภาคใต้ออกสู่ตลาดแล้วประมาณร้อยละ 60 ของผลผลิต ราคาที่เกษตรกรขายได้ ทุเรียนหมอนทอง กก.ละ 14.13 บาท ลดลงจากเดือนก่อน เนื่องจากผลผลิตทุเรียนจากหลายจังหวัดของภาคใต้ทยอยออกสู่ตลาดมากขึ้น ส่งผลให้ราคาลดต่ำลง

## 6. มาตรการแก้ไขปัญหาค่าปี 2544

คณะกรรมการ คชก. ได้อนุมัติเงินทุนหมุนเวียนปลอดดอกเบี้ย จำนวน 200 ล้านบาท ให้กรมวิชาการเกษตร เพื่อดำเนินการ ดังนี้

6.1. ระบายออกนอกแหล่งผลิต จำนวน 80 ล้านบาท ให้สถาบันเกษตรกรยืมไปใช้รับซื้อทุเรียนจากเกษตรกรเพื่อจำหน่ายต่อไป

6.2. การเก็บแช่เยือกแข็ง จำนวน 90 ล้านบาท ให้สถาบันเกษตรกรและผู้ประกอบการ ยืมไปใช้รับซื้อทุเรียนจากเกษตรกร เพื่อนำเข้าเก็บห้องเย็น เพื่อรอส่งออกปลายฤดูผลผลิต

6.3. การแปรรูป จำนวน 30 ล้านบาท ให้สถาบันเกษตรกร ยืมไปใช้รับซื้อทุเรียนจากเกษตรกร เพื่อแปรรูปเป็นทุเรียนกวนและผลิตภัณฑ์ทุเรียนอื่น ๆ

## 7. ผลการดำเนินการ

7.1 กรมวิชาการเกษตรได้จัดสรรเงินให้จังหวัดจันทบุรี ระยอง และตราด ตามสัดส่วนของปริมาณผลผลิต เพื่อใช้ดำเนินการตามมติ คชก. ดังกล่าวและจังหวัดได้ให้กู้ยืมเงิน ดังนี้

| กิจกรรม              | ล้านบาท       |              |              |             |              |           |            |              |
|----------------------|---------------|--------------|--------------|-------------|--------------|-----------|------------|--------------|
|                      | จันทบุรี      |              | ระยอง        |             | ตราด         |           | รวม        |              |
|                      | จัดสรร        | ให้กู้ยืม    | จัดสรร       | ให้กู้ยืม   | จัดสรร       | ให้กู้ยืม | จัดสรร     | ให้กู้ยืม    |
| ระบายออกนอกแหล่งผลิต | 56.31         | -            | 17.22        | -           | 6.47         | -         | 80         | -            |
| การแช่เยือกแข็ง      | 63.35         | 51.35        | 19.37        | -           | 7.28         | -         | 90         | 51.35        |
| การแปรรูป            | 21.11         | 16.81        | 6.46         | 1.39        | 2.43         | -         | 30         | 18.20        |
| <b>รวม</b>           | <b>140.77</b> | <b>68.16</b> | <b>43.05</b> | <b>1.39</b> | <b>16.18</b> | <b>-</b>  | <b>200</b> | <b>69.55</b> |

7.2 ภายหลังจากกรมวิชาการเกษตรได้เริ่มโครงการ โดยได้โอนเงินให้จังหวัดจันทบุรี ระยอง และ ตราด ระหว่างวันที่ 14-18 มิย.44 ผลปรากฏว่าราคาเกษตรกรขายได้ทุเรียนได้เชิบบสูงขึ้น ดังนี้

| พันธุ์  | บาท/กก.                       |                                |
|---------|-------------------------------|--------------------------------|
|         | ก่อนแทรกแซง<br>(1-15 พ.ค. 44) | หลังแทรกแซง<br>(16-31 พ.ค. 44) |
| ชะนี    | 5.08                          | 5.16                           |
| หมอนทอง | 10.08                         | 11.92                          |

\*\*\*\*\*

สำนักการศึกษาเสถียรภาพราคาสินค้าเกษตร  
กรมการค้าภายใน  
กันยายน 2544  
F: ทุเรียน สด.:(ภาพรวม 3)

## ราคาเกษตรกรขายได้ทุเรียน

พันธุ์ชะนี

หน่วย : บาท/กก

| ปี   | เมย.  | พค.   | มิย.  | กค.   | สค.   | กย.   | เฉลี่ยทั้งปี | เฉลี่ยในช่วง<br>ออกมาก |
|------|-------|-------|-------|-------|-------|-------|--------------|------------------------|
| 2538 | 12.21 | 8.87  | 16.30 | 15.86 | 11.13 | 9.49  | 12.31        | 11.64                  |
| 2539 | 16.44 | 8.26  | 8.85  | 11.72 | 12.63 | 12.33 | 11.71        | 11.26                  |
| 2540 | 28.58 | 13.58 | 5.83  | 8.42  | 14.05 | -     | 14.09        | 9.89                   |
| 2541 | 14.38 | 14.01 | 16.65 | 18.64 | 12.83 | 8.00  | 14.09        | 13.90                  |
| 2542 | 15.68 | 7.78  | 5.93  | 8.10  | 10.97 | 13.50 | 10.33        | 9.91                   |
| 2543 | 34.33 | 9.33  | 5.97  | 8.50  | 8.38  | -     | 13.30        | 8.04                   |
| 2544 | 10.31 | 5.12  | 13.97 | 13.46 | 4.50  |       | 9.47         | 8.00                   |

ที่มา : สำนักงานเศรษฐกิจการเกษตร

พันธุ์หมอนทอง

หน่วย : บาท/กก

| ปี   | เมย.  | พค.   | มิย.  | กค.   | สค.   | กย.   | เฉลี่ยทั้งปี | เฉลี่ยในช่วง<br>ออกมาก |
|------|-------|-------|-------|-------|-------|-------|--------------|------------------------|
| 2538 | 23.31 | 13.64 | 29.13 | 24.90 | 18.03 | 17.12 | 21.02        | 19.68                  |
| 2539 | 28.86 | 15.16 | 19.43 | 19.23 | 21.47 | 20.49 | 20.77        | 19.60                  |
| 2540 | 42.14 | 24.44 | 12.88 | 18.20 | 21.16 | 35.25 | 25.68        | 17.96                  |
| 2541 | 27.24 | 26.54 | 31.25 | 35.33 | 23.68 | 23.04 | 27.85        | 24.05                  |
| 2542 | 25.56 | 13.18 | 13.77 | 16.92 | 20.88 | 19.41 | 18.29        | 17.11                  |
| 2543 | 55.33 | 20.47 | 12.26 | 16.40 | 15.79 | 20.08 | 23.39        | 16.37                  |
| 2544 | 27.46 | 11.00 | 20.70 | 29.93 | 10.41 |       | 19.90        | 14.13                  |

ที่มา : สำนักงานเศรษฐกิจการเกษตร

D: ทุเรียน 44 F: ราคา

## ลำไย

## 1. ผลผลิตและความต้องการใช้ (ตัน)

|                       | ปี 2540 | ปี 2541 | ปี 2542   | ปี 2543 | ปี 2544<br>(ประมาณการ) |
|-----------------------|---------|---------|-----------|---------|------------------------|
| 1.1 ผลผลิตโลก         | ←       |         | 1,500,000 | →       |                        |
| 1.2 ผลผลิตภายในประเทศ | 286,000 | 33,700  | 142,500   | 358,000 | 186,800                |
| 1.3 การบริโภค         | 15 %    | 43 %    | 35 %      | 15 %    | 25 %                   |
| - บริโภคสด            | 42,700  | 14,200  | 50,500    | 54,100  | 45,800                 |
| 1.4 การแปรรูป         | 55 %    | 50 %    | 35 %      | 57 %    | 43 %                   |
| - ลำไยอบแห้ง          | 116,000 | 3,000   | 23,000    | 171,400 | 56,000                 |
| - ลำไยกระป๋อง         | 45,700  | 13,900  | 25,000    | 33,500  | 25,000                 |
| 1.4 ส่งออกสด          | 30 %    | 7 %     | 30 %      | 28 %    | 32 %                   |
| - ปริมาณ (ตัน)        | 81,600  | 2,600   | 44,000    | 99,000  | 60,000                 |
| - มูลค่า (ล้านบาท)    | 2,120   | 150     | 1,147     | 2,042   |                        |

## 2. ช่วงผลผลิตออกสู่ตลาด เดือนกรกฎาคม - สิงหาคม

## 3. ราคาเกษตรกรขายได้ (บาท/กก.)

|                |       |        |       |       |       |
|----------------|-------|--------|-------|-------|-------|
| - ลำไยเกรดเอเอ | 25.61 | 113.33 | 31.83 | 18.08 | 35.94 |
| - ลำไยร่วมคละ  | 9.47  | 29.00  | 13.56 | 4.71  | 9.28  |

## 4. สถานการณ์ปี 2543

4.1 ผลผลิตลำไย ปี 2543 มีประมาณ 358,000 ตัน ซึ่งมีปริมาณสูงสุดเป็นประวัติการณ์ โดยผลผลิตออกสู่ตลาดมากในเดือนกรกฎาคม - สิงหาคม ประมาณร้อยละ 70

4.2 ราคาที่เกษตรกรขายได้ลำไยเกรดเอเอ กก.ละ 18.08 บาท ต่ำกว่าราคาใน ปี 2542 และ ราคาเฉลี่ย 3 ปี (26.93 บาท/กก.) เนื่องจากผลผลิตมีจำนวนเพิ่มขึ้นมากและผลผลิตผลไม้หลายชนิดออกสู่ตลาดจำนวนมากในราคาต่ำ จึงเกิดการทดแทนการบริโภคสูง

## 5. มาตรการแก้ไขปัญหาปี 2543

5.1 สนับสนุนเงินทุนหมุนเวียนปลอดดอกเบี้ย 600 ล้านบาท เพื่อดำเนินการสนับสนุน ดังนี้

- 1) รับซื้อลำไยสดเพื่อแปรรูปลำไยกระป๋อง 100 ล้านบาท (กรมวิชาการเกษตร)
- 2) รับซื้อลำไยสดเพื่อแปรรูปลำไยอบแห้ง 200 ล้านบาท (กรมวิชาการเกษตร 100 ล้านบาท กรมส่งเสริมสหกรณ์ 50 ล้านบาท และกรมส่งเสริมการเกษตร 50 ล้านบาท)
- 3) รับซื้อลำไยสดเพื่อระบายออกนอกแหล่งผลิต 300 ล้านบาท (กรมวิชาการเกษตร)

5.2 จ.ก.ส. อคส. และ อ.ต.ก. รับจำหน่ายลำไยอบแห้ง ระยะเวลาจำหน่าย กค.43 - พย.44 ระยะเวลาไถ่ถอน ภายในเดือน กย. 44 โดยราคาจำหน่าย 70% ของราคาเป้าหมายนำ ดังนี้

| เกรด | ราคาเป้าหมายนำ | ราคาจำหน่าย |
|------|----------------|-------------|
| AA   | 63             | 44.10       |
| A    | 44             | 30.80       |
| B    | 25             | 17.50       |
| C    | 13             | 9.10        |

6. ผลการดำเนินการ

|                                                    | ผู้เข้าร่วมโครงการ<br>(ราย) | ปริมาณรับซื้อลำไยสด<br>(ตัน) |
|----------------------------------------------------|-----------------------------|------------------------------|
| 6.1 การรับซื้อลำไยสดเพื่อแปรรูป<br>เป็นลำไยกระป๋อง | 8                           | 7,383                        |
| 6.2 การรับซื้อลำไยสดเพื่อแปรรูป<br>เป็นลำไยอบแห้ง  | 115                         | 32,792                       |
| 6.3 การระบายออกนอกแหล่งผลิต                        | 7 จังหวัด                   | 2,617                        |
| 6.4 การรับจำหน่ายลำไยอบแห้ง                        | ปริมาณจำหน่าย               | 4,905 ตัน                    |

7. สถานการณ์ปี 2544

ขณะนี้ผลผลิตลำไยฤดูกาลได้ออกสู่ตลาดหมดแล้ว ตั้งแต่กลางเดือนสิงหาคม โดยลำไยที่ออกสู่ตลาด ในขณะนี้ เป็นลำไยใส่สารโปตัสเซียมคลอไรด์ ซึ่งเป็นลำไยนอกฤดูกาลราคาเกษตรกรขายได้ เดือนก.ค.-ส.ค. เกรดเอเอ เฉลี่ย กก.ละ 35.94 บาท สูงกว่าราคาเฉลี่ย 3 ปี ซึ่งมีราคา กก.ละ 23.04 บาท หรือสูงกว่า ร้อยละ 56 เนื่องจากผลผลิตลำไย ปี 2544 ลดลงจากปีที่ผ่านมา ร้อยละ 47

\*\*\*\*\*

สำนักวิชาเสถียรภาพราคาสินค้าเกษตร  
กรมการค้าภายใน  
กันยายน 2544

ผลลำไย ๕ ภาพรวม 2



ราคาลำไยสด

(ราคาเกษตรกรขายได้ ช่วงที่ผลผลิตออกสู่ตลาด)

54

1. ราคาที่เกษตรกรขายได้ ณ จุดรับซื้อผู้ส่งออก ลำไยเกรดเอเอ (< 85 ผล/กก.)

บาท/กก.

| ปี   | กรกฎาคม |        |        |        |        | สิงหาคม |       |       |       |        | เฉลี่ย |
|------|---------|--------|--------|--------|--------|---------|-------|-------|-------|--------|--------|
|      | สป.1    | สป.2   | สป.3   | สป.4   | เฉลี่ย | สป.1    | สป.2  | สป.3  | สป.4  | เฉลี่ย |        |
| 2539 |         | 29.00  | 25.00  | 23.50  | 25.83  | 23.50   | 23.50 | 28.00 |       | 25.00  | 25.42  |
| 2540 |         |        | 26.80  | 27.00  | 29.90  | 23.00   | 23.25 | 24.50 | 26.50 | 24.31  | 27.10  |
| 2541 |         | 150.00 | 130.00 | 100.00 | 126.67 | 100.00  |       |       |       | 100.00 | 113.33 |
| 2542 |         | 32.33  | 29.50  | 30.50  | 30.78  | 30.78   | 35.00 |       |       | 32.89  | 31.83  |
| 2543 | 23.00   | 20.00  | 16.00  | 14.50  | 18.38  | 15.00   | 15.00 | 20.00 | 21.17 | 17.79  | 18.08  |
| 2544 | 47.50   | 47.50  | 32.50  | 31.00  | 39.63  | 29.50   | 29.50 | 34.50 | 35.50 | 32.25  | 35.94  |

ที่มา : ประมวลจากการรายงานของสำนักงานการค้าภายใน จังหวัดเชียงใหม่และลำพูน

2. ราคาที่เกษตรกรขายได้ ณ จุดรับซื้อโรงงานลำไยแปรรูปเกรดเอเอ (<85 ผล/กก.)

บาท/กก.

| ปี   | กรกฎาคม                                                                     |      |       |       |        | สิงหาคม |       |       |       |        | เฉลี่ย |
|------|-----------------------------------------------------------------------------|------|-------|-------|--------|---------|-------|-------|-------|--------|--------|
|      | สป.1                                                                        | สป.2 | สป.3  | สป.4  | เฉลี่ย | สป.1    | สป.2  | สป.3  | สป.4  | เฉลี่ย |        |
| 2539 |                                                                             |      | 24.50 | 24.50 | 24.50  | 25.50   | 25.50 |       |       | 25.50  | 25.00  |
| 2540 |                                                                             |      |       | 26.00 | 26.00  | 23.00   | 23.00 | 24.50 | 26.00 | 24.13  | 25.06  |
| 2541 | ผลผลิตน้อยมาก ติดผลเพียงร้อยละ 10 ของปีที่ผ่านมา การรับซื้อของโรงงานน้อยมาก |      |       |       |        |         |       |       |       |        |        |
| 2542 |                                                                             |      | 27.50 | 29.50 | 28.50  | 27.50   | 34.00 | 35.00 |       | 32.17  | 30.33  |
| 2543 |                                                                             |      |       | 13.00 | 13.00  | 13.00   | 13.00 | 15.00 | 17.00 | 14.50  | 13.75  |
| 2544 |                                                                             |      |       | 29.00 | 29.00  | 29.00   | -     | -     |       | 29.00  | 29.00  |

ที่มา : ประมวลจากการรายงานของสำนักงานการค้าภายในจังหวัดเชียงใหม่และลำพูน

3. ราคาที่เกษตรกรขายได้ ณ จุดรับซื้อโรงงานลำไยอบแห้ง เกรดร่วงคละ

บาท/กก.

| ปี   | กรกฎาคม |       |       |       |        | สิงหาคม |       |       |       |        | เฉลี่ย |
|------|---------|-------|-------|-------|--------|---------|-------|-------|-------|--------|--------|
|      | สป.1    | สป.2  | สป.3  | สป.4  | เฉลี่ย | สป.1    | สป.2  | สป.3  | สป.4  | เฉลี่ย |        |
| 2539 | 8.00    | 8.00  | 8.00  | 8.00  | 8.00   | 10.00   | 10.00 |       |       | 10.00  | 9.00   |
| 2540 |         | 10.75 | 7.80  | 9.00  | 9.18   | 9.00    | 10.00 | 10.00 | 10.00 | 9.75   | 9.47   |
| 2541 |         |       | 29.00 | 19.00 | 29.00  |         |       |       |       |        | 29.00  |
| 2542 | 13.00   | 12.50 | 13.50 | 13.50 | 13.13  | 14.00   | 14.00 |       |       | 14.00  | 13.56  |
| 2543 | 6.00    | 6.00  | 3.50  | 3.50  | 4.75   | 4.00    | 4.50  | 5.00  | 5.17  | 4.67   | 4.71   |
| 2544 |         | 5.00  | 6.50  | 10.00 | 7.17   | 10.50   | 10.50 | 15.50 | 9.00  | 11.38  | 9.28   |

ที่มา : ประมวลจากการรายงานของสำนักงานการค้าภายในจังหวัดเชียงใหม่และลำพูน

## ปลาโอ

### 1. การผลิต

ปลาโอเป็นปลาผิวน้ำเศรษฐกิจมีปริมาณการจับเฉลี่ย 124,400 ตัน/ปี ประกอบด้วยปลาโอดำ (LONG TAIL TUNA) และปลาโอลาย (LITTLE TUNA) เป็นส่วนใหญ่

- ช่วงฤดูการจับปลาโอ ตุลาคม - เมษายน
- แหล่งผลิตที่สำคัญ จังหวัดระยอง จังหวัดสงขลา จังหวัดปัตตานี จังหวัดภูเก็ต
- การแปรรูป ปลาโอดำและโอลายที่ชาวประมงจับได้ส่วนใหญ่ใช้ในการผลิตปลาทูนากะป๋องเพื่อการส่งออก บางส่วนจะใช้ทำอาหารสัตว์

2. ประเทศคู่ค้าที่สำคัญ สหรัฐอเมริกา แคนาดา ออสเตรเลีย อังกฤษ ญี่ปุ่น

3. ประเทศคู่แข่งชั้นที่สำคัญ COTED-IVOIRE สเปน ฟิลิปปินส์ ฝรั่งเศส อินโดนีเซีย

| 4. ราคา         | ปลาโอดำ | ปลาโอลาย<br>บาท/กก. |
|-----------------|---------|---------------------|
| ปี 2540         | 25-30   | 12-23.25            |
| ปี 2541         | 36-47   | 20-32.50            |
| ปี 2542         | 29.38   | 19.52               |
| ปี 2543         | 21.40   | 10.32               |
| ปี 2544 (สก.44) | 34.25   | 19.38               |

### 5. สภาพปัญหาและสาเหตุ

ในปี 2544 คาดว่าราคาปลาโอจะอยู่ในเกณฑ์ดี เนื่องจาก

- 1) โดยทั่วไป ปริมาณปลาโอที่จับได้ในแต่ละปี จะมีเพียงร้อยละ 10-20 ของความต้องการใช้เป็นวัตถุดิบในการผลิตปลาทูนากะป๋อง
- 2) ราคาปลาโอยังขึ้นอยู่กับปริมาณการจับปลาทูน่าและราคาปลาทูน่าในตลาดโลก ซึ่งคาดว่าปริมาณการจับจะลดลง ส่งผลให้ราคามีแนวโน้มสูงขึ้น

### 6. มาตรการแก้ไข

ในปี 2542 ราคาปลาโอมีแนวโน้มตกต่ำ ได้ดำเนินการโดย

คชก. มีมติเมื่อวันที่ 22 ตุลาคม 2542 , 8 พฤศจิกายน 2542 และ 25 กุมภาพันธ์ 2543 อนุมัติ

- (1) ราคาเป้าหมายนำ ณ หน้าท่า ปลาโอดำ (ขนาดไม่ต่ำกว่า 0.80 กก.ต่อตัว) กก.ละ 25 บาท และปลาโอลาย (ขนาดไม่ต่ำกว่า 0.7 กก.ต่อตัว) กก.ละ 14 บาท
- (2) วงเงินจ่ายขาด 20.2 ล้านบาท ให้กรมการค้าภายในดำเนินการตามโครงการแก้ไขปัญหา ราคาปลาโอตกต่ำ ปี 2542 โดยแยกเป็น

- เงินชดเชย 20 ล้านบาท จัดสรรให้จังหวัดที่เป็นแหล่งผลิตที่สำคัญนำไปจ่ายเป็นเงินชดเชยให้ชาวประมงในอัตรปลาโอดำ กก.ละ 2 บาท ปลาโอลาย กก.ละ 3 บาท ปริมาณไม่เกิน 8,000 ตัน ระยะเวลาชดเชย พย.42 - มีค.43 ระยะเวลาโครงการ ตค.42 - พค.43

- วงเงิน 0.2 ล้านบาท เป็นค่าใช้จ่ายในการดำเนินการของทางราชการตามที่จ่ายจริงไม่เกินร้อยละ 1 ของวงเงินที่ใช้ดำเนินการ

ผลการดำเนินการ เมื่อสิ้นสุดโครงการ (พค.43) จังหวัดปัตตานี ระยอง สงขลา และตรัง ได้จ่ายชดเชยรวมเป็นเงินทั้งสิ้น 19.871 ล้านบาท มีเงินคงเหลือ 0.129 ล้านบาท

#### 7. สถานการณ์ปัจจุบัน

ในเดือนนี้ปลาโอเข้าตลาดน้อยลง เนื่องจากมีมรสุมในบางพื้นที่ ทำให้ชาวประมงนำเรือออกจับปลาน้อยลง ขณะที่ความต้องการเพิ่มขึ้น เพราะการส่งออกปลาทูน่ากระป๋องยังคงล่องตัว ส่งผลให้ระดับราคาสูงขึ้น โดยในเดือน สค.44 ราคาปลาโอดำและปลาโอลายที่เกษตรกรขายได้ กก.ละ 34.25 บาท และ 19.38 บาท สูงกว่าเดือนก่อนที่ราคา ก.ก.ละ 30.71 บาท และ 16.83 บาท คิดเป็นร้อยละ 11.52 และ 15.15 ตามลำดับ

## ราคาปลาโอดำ

หน่วย : บาท/กก.

| ปี   | ม.ค.  | ก.พ.  | มี.ค. | เม.ย. | พ.ค.  | มิ.ย. | ก.ค.  | ส.ค.  | ก.ย.  | ต.ค.  | พ.ย.  | ธ.ค.  | เฉลี่ย |
|------|-------|-------|-------|-------|-------|-------|-------|-------|-------|-------|-------|-------|--------|
| 2541 | 36.50 | 38.00 | 40.00 | 36.00 | 38.00 | 40.00 | 40.00 | 42.00 | 40.00 | 43.75 | 45.00 | 47.00 | 40.52  |
| 2542 | 32.50 | 30.00 | 35.00 | 26.25 | 31.25 | 38.00 | 42.25 | 27.50 | 22.50 | 21.50 | 22.63 | 23.21 | 29.38  |
| 2543 | 23.61 | 23.72 | 23.00 | 18.66 | 17.30 | 18.00 | 19.50 | 21.83 | 22.00 | 23.13 | 23.13 | 22.88 | 21.40  |
| 2544 | 23.56 | 25.40 | 27.21 | 29.30 | 29.88 | 30.71 | 32.50 | 34.25 |       |       |       |       |        |

หมายเหตุ : ราคาปี 2541 และราคา มค.-ตค.42 เป็นราคา ณ หน้าท่า จังหวัดปัตตานี  
 ราคา พย.-ธค.42 และปี 2543-2544 เป็นราคาเฉลี่ย ณ หน้าท่า จังหวัดปัตตานี ระยะเวลา และตลาด

## ราคาปลาโอดาย

หน่วย : บาท/กก.

| ปี   | ม.ค.  | ก.พ.  | มี.ค. | เม.ย. | พ.ค.  | มิ.ย. | ก.ค.  | ส.ค.  | ก.ย.  | ต.ค.  | พ.ย.  | ธ.ค.  | เฉลี่ย |
|------|-------|-------|-------|-------|-------|-------|-------|-------|-------|-------|-------|-------|--------|
| 2541 | 26.50 | 25.00 | 30.75 | 25.75 | 30.00 | 32.50 | 20.00 | 31.25 | 28.00 | 26.00 | 20.00 | 25.00 | 26.73  |
| 2542 | 22.50 | 20.00 | 23.75 | 13.50 | 19.75 | 28.00 | 35.00 | 24.50 | 15.25 | 10.50 | 10.75 | 10.77 | 19.52  |
| 2543 | 11.11 | 10.97 | 10.31 | 9.69  | 9.65  | 10.25 | 10.17 | 10.17 | 10.75 | 10.88 | 10.46 | 9.42  | 10.32  |
| 2544 | 9.19  | 10.56 | 12.96 | 15.60 | 16.13 | 16.83 | 18.34 | 19.38 |       |       |       |       |        |

หมายเหตุ : ราคาปี 2541 และราคา มค.-ตค.42 เป็นราคา ณ หน้าท่า จังหวัดปัตตานี  
 ราคา พย.-ธค.42 และปี 2543-2544 เป็นราคาเฉลี่ย ณ หน้าท่า จังหวัดปัตตานี ระยะเวลา และตลาด

## ข้าวโพดเลี้ยงสัตว์

## 1. ผลผลิตและความต้องการใช้ (ล้านตัน)

|                              | 2541/42       | 2542/43       | 2543/44       | 2544/45            |
|------------------------------|---------------|---------------|---------------|--------------------|
|                              |               |               | (ประมาณการ)   | (ประมาณการ)        |
| ผลผลิตโลก                    | 605.270       | 605.930       | 586.480       | 581.100            |
| ผลผลิตไทย <sup>1/</sup>      | 4.986         | 4.286         | 4.397         | 4.445              |
| ความต้องการใช้ <sup>2/</sup> | 4.050         | 4.000         | 4.000         | 4.200              |
| นำเข้า <sup>3/</sup>         | 0.154         | 0.302         | 0.054         | 0.054              |
| - ในโควตา                    | 0.052         | 0.051         | -             | 0.054              |
| - นอกโควตา                   | 0.103         | 0.253         | 0.005         | (ตามข้อผูกพัน WTO) |
|                              | (มค. - ธค.42) | (มค. - ธค.43) | (มค. - สค.44) |                    |
| ส่งออก <sup>4/</sup>         | 0.068         | 0.020         | 0.320         | 0.100              |
|                              |               | (มค. - ธค.43) | (มค. - สค.44) |                    |
| ต้นทุนการผลิต (บาท/ก.ก.)     | 3.70          | 3.57          | 3.46          | 3.48               |

หมายเหตุ: 1/ 2/ สำนักงานเศรษฐกิจการเกษตร

3/ กรมการค้าต่างประเทศ จากการขอหนังสือรับรองการได้รับสิทธิชำระอากร  
ปี 2544 ในโควตา 20 % นอกโควตา 75.4 % + ค่าธรรมเนียมพิเศษ 180 บาท/ตัน

4/ กรมศุลกากร (ปี 2544 ข้อมูลเบื้องต้น)

## 2. ราคา (บาท/ก.ก.)

|                                                     | 2542 | 2543 | มีย.44 | กค.44 | สค.44 |
|-----------------------------------------------------|------|------|--------|-------|-------|
| (1) เกษตรกรขายได้ ทั้งประเทศ(ความชื้นไม่เกิน 14.5%) | 4.21 | 4.26 | 4.03   | 3.93  | 3.98  |
| (2) หน้าโรงงานอาหารสัตว์รับซื้อ ตลาด กทม.           | 4.64 | 4.76 | 4.34   | 4.16  | 4.32  |
| (3) ซื้อขายล่วงหน้าตลาดชิคาโก                       | 3.13 | 3.30 | 3.44   | 3.84  | 3.84  |

## 3. สภาพปัญหา/สาเหตุ

3.1 การแก้ไขปัญหาราคาคงต่ำ ปี 2543/44 ในช่วงผลผลิตเริ่มออกสู่ตลาด ราคาข้าวโพดเลี้ยงสัตว์มีแนวโน้มลดลง และเกษตรกรได้ร้องขอให้รัฐบาลช่วยเหลือแทรกแซงตลาดโดยการรับจำนำเช่นเดียวกับปีก่อน คชก. ได้มีมติ เมื่อวันที่ 31 กรกฎาคม 21 ธันวาคม 2543 และ 5 มีนาคม 2544 ให้ ธ.ก.ส. อคส. และ อ.ต.ก. รับจำนำข้าวโพดเลี้ยงสัตว์ปริมาณ 500,000 ตัน โดยให้รับจำนำข้าวโพดเลี้ยงสัตว์ความชื้น 14.5% ณ ยุ้งฉางเกษตรกร ก.ก.ละ 3.90 บาท ณ หน้าคลัง อคส. และ อ.ต.ก. ก.ก.ละ 4.10 บาท ระยะเวลารับจำนำ สิงหาคม 2543 – มกราคม 2544 ระยะเวลาไถ่ถอน 5 เดือนนับถัดจากเดือนที่รับจำนำ และให้ขยายระยะเวลารับจำนำข้าวโพดเลี้ยงสัตว์ในพื้นที่ที่มีการเก็บเกี่ยวล่าช้า

กว่าปกติ จากเกษตรกรที่มีหนังสือรับรองจาก ธ.ก.ส. ในวงเงินไม่เกินรายละ 100,000 บาท ระยะเวลา  
รับจำนำ มีนาคม ถึง เมษายน 2544 ระยะเวลาไถ่ถอนภายใน กรกฎาคม 2544 และระยะเวลา  
โครงการสิ้นสุดเดือนสิงหาคม 2544 รวมทั้งให้ อคส. เร่งระบายส่งออกข้าวโพดส่วนเกิน  
ปริมาณ 80,000 ตัน และทยอยจำหน่ายข้าวโพดที่หลุดจำนำในแต่ละช่วงทั้งภายในและ  
ต่างประเทศ โดยการจำหน่ายไปต่างประเทศแต่ละครั้งให้ขออนุมัติกับประธาน คชก. ผลการดำเนินการ  
ณ วันที่ 31 สิงหาคม 2544 รับจำนำข้าวโพดได้ 346,713 ตัน ไถ่ถอนแล้ว 155,207 ตัน คงเหลือ  
191,506 ตัน ขณะนี้ อคส. อยู่ระหว่างดำเนินการระบายส่งออกข้าวโพดที่หลุดจำนำ จำนวน  
80,000 ตัน ไปต่างประเทศ

### 3.2 นโยบายและมาตรการนำเข้าข้าวโพดเลี้ยงสัตว์ ปี 2544

กรม. มีมติ 7 พฤศจิกายน 2543 เห็นชอบนโยบายและมาตรการนำเข้าข้าวโพดเลี้ยงสัตว์  
ปี 2544 ตามที่คณะกรรมการนโยบายอาหารเสนอ ดังนี้ 1) การนำเข้าในโควตา จากประเทศสมาชิกและ  
ไม่ใช่สมาชิก WTO ปริมาณนำเข้ารวมกันไม่เกิน 53,832 ตัน อกรนำเข้าร้อยละ 20 และกำหนด  
ระยะเวลานำเข้าระหว่างวันที่ 1 มีนาคม - 30 มิถุนายน 2544 2) การนำเข้านอกโควตา นำเข้าเสรี  
ไม่จำกัดปริมาณและช่วงเวลานำเข้า โดยการนำเข้าจากประเทศสมาชิก WTO อกรนำเข้าร้อยละ  
75.4 และค่าธรรมเนียมพิเศษนำเข้าตันละ 180 บาท และการนำเข้าจากประเทศไม่ใช่สมาชิก WTO  
อกรนำเข้า กก.ละ 2.75 บาท และค่าอกรพิเศษร้อยละ 13.97 (อัตราอกรนำเข้าและค่าอกรพิเศษ  
เมื่อรวมกันแล้วใกล้เคียงร้อยละ 75.4) และค่าธรรมเนียมพิเศษนำเข้าตันละ 180 บาท ซึ่ง  
ฯพณฯ รัฐมนตรีว่าการกระทรวงพาณิชย์ได้มีบัญชาเห็นชอบการจัดสรรให้องค์การคลังสินค้า (อคส.)  
เป็นผู้นำเข้า ข้าวโพดเลี้ยงสัตว์ในโควตา จำนวน 53,832 ตันแล้ว เมื่อวันที่ 15 ธันวาคม 2543 และ  
กรมการค้าต่างประเทศรายงานว่า ระหว่าง 1 มกราคม - 30 สิงหาคม 2544 มีผู้มาขอหนังสือ  
รับรองฯ การนำเข้าข้าวโพดเลี้ยงสัตว์นอกโควตาจำนวน 500 ตัน จากประเทศลาว

### 4. สถานการณ์ปัจจุบันและแนวโน้ม

ขณะนี้ในช่วงฤดูการเก็บเกี่ยวข้าวโพดเลี้ยงสัตว์ ปี 2544/45 ผลผลิตข้าวโพดฤดูใหม่ทยอย  
ออกสู่ตลาดอย่างต่อเนื่องในปริมาณไม่มากนักและคุณภาพข้าวโพดมีความชื้นสูง เนื่องจากมีฝนตกชุก  
ในแหล่งผลิต และน้ำท่วมขัง ทำให้เป็นอุปสรรคต่อการเก็บเกี่ยวและขนส่งข้าวโพดออกจากไร่นา  
ในขณะที่โรงงานอาหารสัตว์ และไซโลผู้ส่งออกมีความต้องการ ส่งผลให้ระดับราคาปรับตัวสูงขึ้น  
โดยราคาโรงงานอาหารสัตว์รับซื้อ ณ กทม. (สิงหาคม 2544) ก.ก.ละ 4.32 บาท อ่อนตัวลงจากเดือน  
กรกฎาคม 2544 ซึ่งมีราคา ก.ก.ละ 4.16 บาท สำหรับราคาเกษตรกรขายได้เฉลี่ยทั้งประเทศ  
(ความชื้นไม่เกิน 14.5%) ก.ก.ละ 3.98 บาท สูงขึ้นกว่าเดือนกรกฎาคม 2544 ซึ่งมีราคา ก.ก.ละ 3.93 บาท  
แต่สูงกว่าต้นทุนการผลิตที่กระทรวงเกษตรฯ ประมาณไว้ (ต้นทุน ก.ก.ละ 3.46 บาท)

สำนักรักษาเสถียรภาพราคาสินค้าเกษตร  
กรมการค้าภายใน  
5 สิงหาคม 2544

ราคาข้าวโพดเลี้ยงสัตว์

หน่วย : บาท/กก.

|                                                                                    | มค.  | กพ.  | มีค. | เมย. | พค.  | มิย. | กค.  | สค.  | กย.  | ตค.  | พย.  | ธค.  | เฉลี่ย |
|------------------------------------------------------------------------------------|------|------|------|------|------|------|------|------|------|------|------|------|--------|
| ราคาข้าวโพดที่เกษตรกรขายได้ (ความชื้นไม่เกิน 14.5%) ที่มา สำนักงานเศรษฐกิจการเกษตร |      |      |      |      |      |      |      |      |      |      |      |      |        |
| 2538                                                                               | 3.44 | 3.52 | 3.57 | 3.71 |      |      | 3.89 | 3.32 | 3.41 | 3.88 | 4.32 | 4.38 | 3.74   |
| 2539                                                                               | 4.44 | 4.54 | 4.78 | 4.96 | 5.16 | 5.20 | 4.33 | 3.81 | 3.97 | 4.05 | 3.96 | 3.85 | 4.42   |
| 2540                                                                               | 3.84 | 3.76 | 3.81 | 4.01 | 4.00 | 3.89 | 3.96 | 4.26 | 4.45 | 4.36 | 4.18 | 4.13 | 4.05   |
| 2541                                                                               | 4.81 | 5.06 | 5.00 | 4.87 | 5.24 | 5.34 | 5.44 | 4.70 | 3.82 | 3.71 | 3.46 | 3.38 | 4.57   |
| 2542                                                                               | 3.66 | 3.73 | 3.94 | 4.18 | 4.56 | 4.75 | 4.79 | 4.21 | 3.94 | 3.99 | 4.25 | 4.56 | 4.21   |
| 2543                                                                               | 4.69 | 4.74 | 4.87 | 4.89 | 4.84 | 4.39 | 3.89 | 3.59 | 3.52 | 3.86 | 3.94 | 3.92 | 4.26   |
| 2544                                                                               | 4.01 | 3.85 | 3.83 | 3.84 | 3.91 | 4.03 | 3.93 | 3.98 |      |      |      |      | 3.92   |
| ราคาข้าวโพดที่ไซโลรับซื้อ ณ ตลาด กทม.                                              |      |      |      |      |      |      |      |      |      |      |      |      |        |
| 2538                                                                               | 3.91 | 4.10 | 4.16 | 4.30 |      |      | 4.42 | 3.69 | 3.78 | 4.17 | 4.53 | 4.53 | 4.16   |
| 2539                                                                               | 4.63 | 4.79 |      |      |      |      | 4.43 | 4.08 | 4.11 | 4.13 | 4.13 | 4.13 | 4.30   |
| 2540                                                                               |      |      |      |      |      |      |      |      |      | 4.88 | 4.69 | 4.71 | 4.76   |
| 2541                                                                               | 5.38 |      |      |      |      |      |      | 4.49 | 3.97 | 3.90 | 3.74 | 3.74 | 4.20   |
| 2542                                                                               |      |      |      |      |      |      | 4.51 | 4.24 | 4.16 | 4.44 | 4.75 | 4.91 | 4.50   |
| 2543                                                                               | 4.91 |      |      |      |      |      | 4.12 | 3.88 | 3.93 | 4.36 | 4.41 |      | 4.27   |
| 2544                                                                               | 4.46 | 4.26 | 4.26 | 4.29 | 4.35 | 4.27 | 4.11 | 4.25 |      |      |      |      | 4.28   |
| ราคาข้าวโพดโรงงานอาหารสัตว์รับซื้อ ณ ตลาด กทม.                                     |      |      |      |      |      |      |      |      |      |      |      |      |        |
| 2538                                                                               | 4.11 | 4.31 | 4.45 | 4.67 | 4.97 | 5.20 | 4.86 | 4.07 | 4.02 | 4.63 | 4.93 | 4.95 | 4.60   |
| 2539                                                                               | 5.01 | 5.11 | 5.40 | 5.59 | 5.72 | 5.39 | 4.79 | 4.29 | 4.39 | 4.53 | 4.35 | 4.14 | 4.89   |
| 2540                                                                               | 4.21 | 4.28 | 4.36 | 4.64 | 4.81 | 4.67 | 5.02 | 5.23 | 5.18 | 5.00 | 4.73 | 4.71 | 4.74   |
| 2541                                                                               | 5.45 | 5.84 | 5.66 | 5.42 | 5.58 | 5.76 | 5.51 | 4.67 | 4.17 | 3.97 | 3.84 | 3.99 | 4.99   |
| 2542                                                                               | 4.27 | 4.27 | 4.40 | 4.57 | 4.91 | 5.02 | 4.92 | 4.39 | 4.24 | 4.55 | 5.00 | 5.13 | 4.64   |
| 2543                                                                               | 5.28 | 5.27 | 5.43 | 5.46 | 5.22 | 4.51 | 4.24 | 4.00 | 4.06 | 4.52 | 4.56 | 4.54 | 4.76   |
| 2544                                                                               | 4.56 | 4.30 | 4.30 | 4.32 | 4.40 | 4.34 | 4.16 | 4.32 |      |      |      |      | 4.34   |
| ราคาข้าวโพดซื้อขายล่วงหน้าตลาดชิคาโก                                               |      |      |      |      |      |      |      |      |      |      |      |      |        |
| 2538                                                                               | 2.30 | 2.30 | 2.36 | 2.41 | 2.51 | 2.66 | 2.80 | 2.97 | 2.95 | 3.18 | 3.25 | 3.25 | 2.75   |
| 2539                                                                               | 3.61 | 3.71 | 3.91 | 4.51 | 4.98 | 4.67 | 4.85 | 3.61 | 3.45 | 2.86 | 2.69 | 2.70 | 3.80   |
| 2540                                                                               | 2.71 | 2.85 | 3.12 | 3.08 | 2.90 | 2.72 | 3.01 | 3.37 | 3.80 | 4.13 | 4.29 | 4.71 | 3.39   |
| 2541                                                                               | 5.73 | 5.00 | 4.39 | 3.91 | 3.75 | 4.04 | 3.77 | 3.40 | 3.20 | 3.32 | 3.15 | 3.94 | 3.97   |
| 2542                                                                               | 3.14 | 3.15 | 3.25 | 3.25 | 3.18 | 3.17 | 2.81 | 3.20 | 3.26 | 3.14 | 2.99 | 2.93 | 3.12   |
| 2543                                                                               | 3.19 | 3.27 | 3.41 | 3.41 | 3.62 | 3.21 | 2.89 | 2.88 | 3.07 | 3.41 | 3.61 | 3.68 | 3.30   |
| 2544                                                                               | 3.69 | 3.56 | 3.66 | 3.69 | 3.51 | 3.44 | 3.84 | 3.84 |      |      |      |      | 3.65   |

ปริมาณนำเข้าและส่งออกข้าวโพดเลี้ยงสัตว์

หน่วย : พันตัน

|                     |       |       |       |       |       |        |        |       |       |       |       |       |        |
|---------------------|-------|-------|-------|-------|-------|--------|--------|-------|-------|-------|-------|-------|--------|
| ปริมาณนำเข้าข้าวโพด |       |       |       |       |       |        |        |       |       |       |       |       |        |
| 2538                |       | 0.46  |       |       |       | 134.44 | 248.77 |       |       |       |       |       | 383.67 |
| 2539                |       |       |       |       |       | 291.09 | 8.67   |       |       |       |       |       | 299.76 |
| 2540                |       | 0.08  |       |       |       | 0.12   | 194.12 | 68.17 | 6.50  |       |       |       | 268.99 |
| 2541                |       |       | 6.66  | 22.24 | 69.60 | 98.23  | 69.07  |       |       |       |       |       | 265.80 |
| 2542                |       | 0.35  |       |       | 42.87 | 30.57  | 6.85   |       | 0.10  | 0.15  | 1.15  | 72.24 | 154.27 |
| 2543                | 33.33 | 49.33 | 58.54 | 68.32 | 97.41 | 28.55  | 0.21   | 0.25  | 0.59  | 0.23  | 0.56  | 1.45  | 338.77 |
| 2544                |       |       |       |       | 0.50  |        |        |       |       |       |       |       | 0.50   |
| ปริมาณส่งออกข้าวโพด |       |       |       |       |       |        |        |       |       |       |       |       |        |
| 2538                | 17.49 | 8.95  | 2.48  | 1.65  | 1.06  | 0.63   | 0.42   | 1.00  | 38.40 | 27.64 | 4.26  | 2.27  | 106.25 |
| 2539                | 3.35  | 2.97  | 1.69  | 1.38  | 0.49  | 0.48   | 6.22   | 15.89 | 9.25  | 2.55  | 0.32  | 3.30  | 47.89  |
| 2540                | 2.50  | 5.93  | 2.91  | 0.57  | 0.57  | 0.90   | 0.11   | 0.30  | 0.51  | 0.19  | 15.12 | 23.73 | 53.34  |
| 2541                | 3.67  | 21.67 | 5.48  | 0.60  | 0.22  | 0.38   | 0.54   | 7.37  | 20.25 | 24.74 | 14.98 | 15.02 | 114.92 |
| 2542                | 7.48  | 2.30  | 15.42 | 10.40 | 7.68  | 0.04   | 0.08   | 0.65  | 6.96  | 4.56  | 0.23  | 0.62  | 56.41  |
| 2543                | 1.21  | 0.58  | 0.68  | 0.71  | 0.57  | 0.77   | 0.55   | 4.60  | 5.11  | 2.51  | 0.09  | 2.58  | 19.96  |
| 2544                | 16.09 | 7.29  | 65.04 | 71.88 | 49.43 | 41.96  | 30.49  | 37.49 |       |       |       |       | 319.67 |

## ปาล์มน้ำมัน

### 1. ผลผลิต (ล้านตัน)

|                                | ปี 2540 | ปี 2541 | ปี 2542 | ปี 2543     | ปี 2544       |
|--------------------------------|---------|---------|---------|-------------|---------------|
|                                |         |         |         |             | (มค./มิ.ย.)   |
| ผลปาล์มน้ำมัน                  | 2.681   | 2.465   | 3.512   | 3.254       | 3.419 / 3.402 |
| แหล่งผลิตสำคัญ (ผลผลิตปี 2544) |         |         |         |             |               |
| จ.กระบี่                       |         | 1.285   | ล้านตัน | (ร้อยละ 38) |               |
| จ.สุราษฎร์ธานี                 |         | 0.979   | ล้านตัน | (ร้อยละ 29) |               |
| จ.ชุมพร                        |         | 0.650   | ล้านตัน | (ร้อยละ 19) |               |
| จ.สตูล                         |         | 0.162   | ล้านตัน | (ร้อยละ 5)  |               |
| จ.ตรัง                         |         | 0.123   | ล้านตัน | (ร้อยละ 4)  |               |

ที่มา สำนักงานเศรษฐกิจการเกษตร กระทรวงเกษตรและสหกรณ์

### 2. บัญชีสมดุลย่น้ำมันปาล์มดิบ (ล้านตัน)

|                   | ปี 2540 | ปี 2541 | ปี 2542 | ปี 2543 | ปี 2544          |
|-------------------|---------|---------|---------|---------|------------------|
|                   |         |         |         |         | (ประมาณการต้นปี) |
| ผลผลิต            | 0.450   | 0.352   | 0.707   | 0.579   | 0.580            |
| นำเข้า            | 0.022   | 0.011   | 0       | 0       | 0                |
| ใช้ภายใน          | 0.444   | 0.376   | 0.535   | 0.576   | 0.576            |
| ส่งออก            | 0.041   | 0.028   | 0.018   | 0.027   | 0.050            |
| สต็อกปลายปีเออกชน | 0.070   | 0.026   | 0.112   | 0.118   | 0.072            |
| อคส.(ส่งออก)      | -       | -       | 0.069   | 0.039   | -                |

### 3. ราคา (บาท/กก.)

|                             | ปี 2540 | ปี 2541 | ปี 2542 | ปี 2543 | ปี 2544 |        |          |
|-----------------------------|---------|---------|---------|---------|---------|--------|----------|
|                             |         |         |         |         | มี.ค.44 | ส.ค.44 | 4 ก.ย.44 |
| ผลปาล์มทะเลทราย หน้ารังสกัด | 2.31    | 3.62    | 2.41    | 1.88    | 1.03    | 1.96   | 1.80     |
| น้ำมันปาล์มดิบ (กทม)        | 16.52   | 25.90   | 18.15   | 12.95   | 9.03    | 13.70  | 11.63    |
| น้ำมันปาล์มบริสุทธิ์ (กทม)  | 22.67   | 32.46   | 24.25   | 17.13   | 13.26   | 17.00  | 15.71    |
| น้ำมันดิบ (มาเลเซีย)        | 15.60   | 25.37   | 14.57   | 10.54   | 9.13    | 14.23  | 12.06    |
| น้ำมันบริสุทธิ์ (มาเลเซีย)  | 17.49   | 27.87   | 16.91   | 11.98   | 10.65   | 16.38  | 13.33    |

### 4. ต้นทุนการผลิต (บาท/กก.)

|                 | ปี 2540 | ปี 2541 | ปี 2542 | ปี 2543 | ปี 2544 |
|-----------------|---------|---------|---------|---------|---------|
| ผลปาล์มทะเลทราย | 1.52    | 1.90    | 1.52    | 1.62    | 1.66    |

ที่มา สำนักงานเศรษฐกิจการเกษตร กระทรวงเกษตรและสหกรณ์



## 5. มาตรการแก้ไขปัญหา (ราคาตกต่ำ) ปี 2544

มติคณะกรรมการคชก. เมื่อ 5 มี.ค. และ 22 มี.ค.44 1) กำหนดราคาเป้าหมายนำผลปาล์มสด กก.ละ 1.80 บาท ณ หน้าโรงสกัดฯ 2) อนุมัติให้อคส.แทรกแซงตลาดน้ำมันปาล์มดิบ ปี 2543 (เพิ่มเติม) โดยการรับซื้อน้ำมันปาล์มดิบจากโรงสกัดฯ จำนวนประมาณ 50,000 ตัน ในราคาซื้อ ณ ท่าเรือส่งออก และจำหน่ายให้ผู้ส่งออกเพื่อส่งออกต่างประเทศทันที และใช้เงินทุนส่วนที่เหลือ ประมาณ 150 ล้านบาทเป็นเงินจ่ายขาด เพื่อจ่ายชดเชยส่วนต่างราคาส่งออกน้ำมันปาล์มดิบให้ผู้ส่งออก ในอัตราตันละ 2,830 บาท กำหนดเงื่อนไขให้โรงสกัดฯ ที่เข้าร่วมโครงการฯ ต้องรับซื้อผลปาล์มสดในราคา ณ หน้าโรงสกัดฯ จากเกษตรกรรายย่อย (ที่มีพท.ปลูกไม่เกิน 50 ไร่และจดทะเบียนไว้กับทางราชการ) และให้ คน. อคส. และ สศก. ร่วมกันกำหนดราคาซื้อน้ำมันปาล์มดิบและผลปาล์ม ระยะเวลาซื้อ มี.ค.-ส.ค.44 ระยะเวลาโครงการขยายจาก เม.ย.44 เป็น ต.ค.44

### ผลการดำเนินการ

1) ราคาซื้อ กำหนดราคาซื้อน้ำมันปาล์มดิบ ณ ท่าเรือส่งออก ตันละ 11,336 บาท ผลปาล์มสด ณ หน้าโรงสกัดฯ กก.ละ 1.68 บาท (%น้ำมัน 17%) โดยให้โรงงานสกัดฯ รับซื้อจากเกษตรกรรายย่อยให้ครบจำนวนน้ำมันปาล์มดิบที่ได้ส่งออกภายใน 31 พ.ค.44

2) อคส.จัดสรรปริมาณรับซื้อน้ำมันปาล์มดิบทั้งสิ้น 24,300 ตัน ให้โรงงานสกัดฯ ที่เข้าร่วมโครงการฯ 17 ราย ในจังหวัดแหล่งผลิตทั้ง 5 จังหวัด คือ กระบี่ 5 ราย สุราษฎร์ธานี 5 ราย ชุมพร 3 ราย ตรัง 3 ราย และสตูล 1 ราย

3) การรับซื้อผลปาล์ม เริ่มรับซื้อตั้งแต่ 3 เม.ย. - 31 พ.ค. 44 รับซื้อได้ทั้งสิ้น 140,984 ตัน

4) การส่งออกน้ำมันปาล์มดิบ ผู้ส่งออกตามโครงการฯ ส่งออกน้ำมันดิบได้ 23,870.44 ตัน ภายใน 31 พ.ค.44 คิดเป็นเงินที่ อคส.จ่ายชดเชยส่วนต่างราคา ประมาณ 67.496 ล้านบาท

5) หลังจากสิ้นสุดระยะเวลาซื้องวดแรก ราคาผลปาล์มสดที่เกษตรกรขายได้โน้มสูงขึ้น สูงกว่าราคาเป้าหมายที่กำหนด จึงชะลอและได้ระงับการแทรกแซงดังกล่าวแล้ว

## 6. สถานการณ์ปัจจุบัน (ปี 2544)

ปัจจุบัน (4 ก.ย.44) ราคาซื้อผลปาล์มทะลายและน้ำมันปาล์มดิบ กก.ละ 1.70 - 1.90 และ 11.50 - 11.75 บาท ปรับตัวลดลงจากเดือน ส.ค.44 ซึ่งมีราคาเฉลี่ย กก.ละ 1.96 , 13.70 บาทตามลำดับ เนื่องจาก 1) ปริมาณผลผลิตทยอยออกสู่ตลาดอย่างต่อเนื่อง 2) ราคาน้ำมันปาล์มตลาดมาเลเซียโน้มต่ำลงอย่างรวดเร็ว 3) ความต้องการใช้น้ำมันปาล์มภายในประเทศเพิ่มขึ้นไม่มาก ตลาดจำหน่ายน้ำมันปาล์มปลายทางไม่คล่องตัว ส่งผลให้ผู้ค้าชะลอการรับซื้อด้วย

ราคาปาล์มน้ำมันและน้ำมันปาล์ม (ไทยและมาเลเซีย)

๘3

ปี 2538 - 2544

ทิพราคา: PRICE43 sub1 SH6

บาท/กก

| ไทย                                                       |       |       |       |       |       |       |       |       |       |          |       |       | เฉลี่ย<br>ทั้งปี                |
|-----------------------------------------------------------|-------|-------|-------|-------|-------|-------|-------|-------|-------|----------|-------|-------|---------------------------------|
| 1. ราคาผลปาล์มทะเลทราย นน. 15 กก.ขึ้นไป ณ หน้าโรงงานสกัดฯ |       |       |       |       |       |       |       |       |       |          |       |       |                                 |
|                                                           | ม.ค.  | ก.พ.  | มี.ค. | เม.ย. | พ.ค.  | มิ.ย. | ก.ค.  | ส.ค.  | ก.ย.  | ต.ค.     | พ.ย.  | ธ.ค.  | เฉลี่ย<br>ทั้งปี                |
| ปี 2538                                                   | 2.48  | 2.13  | 2.25  | 2.02  | 1.78  | 1.51  | 1.92  | 2.06  | 2.09  | 2.04     | 2.42  | 2.36  | 2.09                            |
| ปี 2539                                                   | 2.38  | 2.56  | 2.21  | 2.10  | 2.03  | 1.97  | 1.92  | 1.90  | 1.90  | 1.91     | 1.99  | 2.15  | 2.09                            |
| ปี 2540                                                   | 2.47  | 2.50  | 2.27  | 2.02  | 2.00  | 2.17  | 2.38  | 2.25  | 2.25  | 2.26     | 2.40  | 2.70  | 2.31                            |
| ปี 2541                                                   | 3.55  | 3.76  | 3.24  | 2.79  | 2.95  | 3.06  | 3.65  | 3.52  | 4.00  | 3.78     | 4.26  | 4.93  | 3.62                            |
| ปี 2542                                                   | 5.04  | 4.85  | 3.03  | 2.13  | 1.98  | 1.63  | 1.64  | 1.89  | 1.98  | 1.60     | 1.36  | 1.82  | 2.41                            |
| ปี 2543                                                   | 2.17  | 1.76  | 1.49  | 1.84  | 2.27  | 2.65  | 1.85  | 1.83  | 1.75  | 1.67     | 1.65  | 1.70  | 1.89                            |
| ปี 2544                                                   | 1.30  | 1.12  | 1.03  | 1.10  | 1.12  | 1.42  | 1.54  | 1.96  | 1.80  | (4 ก.ย.) |       |       | 1.32                            |
| 2. ราคาซื้อขายน้ำมันปาล์มดิบ (กทม)                        |       |       |       |       |       |       |       |       |       |          |       |       | (1.70-1.90)                     |
| ปี 2538                                                   | 15.65 | 15.01 | 16.80 | 15.30 | 14.29 | 14.70 | 15.73 | 15.69 | 14.78 | 15.76    | 16.37 | 15.94 | 15.50                           |
| ปี 2539                                                   | 17.23 | 17.97 | 15.64 | 15.27 | 15.88 | 14.76 | 13.93 | 13.69 | 13.36 | 12.84    | 13.61 | 15.12 | 14.94                           |
| ปี 2540                                                   | 16.62 | 16.86 | 15.31 | 14.17 | 14.39 | 15.76 | 17.33 | 15.28 | 16.24 | 17.32    | 18.04 | 20.94 | 16.52                           |
| ปี 2541                                                   | 26.93 | 27.12 | 24.40 | 22.77 | 25.60 | 23.74 | 25.07 | 23.70 | 25.21 | 25.82    | 29.57 | 30.90 | 25.90                           |
| ปี 2542                                                   | 32.89 | 32.99 | 22.22 | 17.26 | 17.00 | 13.91 | 14.42 | 14.76 | 14.41 | 12.81    | 11.59 | 13.59 | 18.15                           |
| ปี 2543                                                   | 13.86 | 12.49 | 10.99 | 13.15 | 15.25 | 16.15 | 13.25 | 13.43 | 11.78 | 11.46    | 11.76 | 11.81 | 12.95                           |
| ปี 2544                                                   | 10.02 | 8.58  | 9.03  | 9.00  | 9.13  | 10.25 | 11.86 | 13.70 | 11.63 | (4 ก.ย.) |       |       | 10.20                           |
| 3. ราคาซื้อขายน้ำมันปาล์มบริสุทธิ์ (กทม.)                 |       |       |       |       |       |       |       |       |       |          |       |       | (11.50-11.75)                   |
| ปี 2538                                                   | 20.50 | 20.50 | 21.54 | 21.19 | 20.29 | 19.93 | 21.00 | 21.00 | 20.68 | 20.86    | 21.84 | 22.00 | 20.94                           |
| ปี 2539                                                   | 22.44 | 24.00 | 23.00 | 20.50 | 21.14 | 20.29 | 18.96 | 18.87 | 18.82 | 18.73    | 18.85 | 20.33 | 20.49                           |
| ปี 2540                                                   | 22.34 | 23.14 | 21.11 | 20.22 | 20.25 | 21.13 | 23.37 | 22.49 | 22.73 | 23.95    | 24.35 | 26.96 | 22.67                           |
| ปี 2541                                                   | 31.66 | 34.39 | 32.82 | 29.64 | 31.25 | 32.27 | 31.50 | 29.78 | 30.64 | 32.04    | 35.46 | 38.05 | 32.46                           |
| ปี 2542                                                   | 38.91 | 39.18 | 33.19 | 25.82 | 25.05 | 21.32 | 19.91 | 19.17 | 18.60 | 17.09    | 15.21 | 17.52 | 24.25                           |
| ปี 2543                                                   | 18.08 | 17.33 | 15.07 | 16.47 | 18.92 | 19.80 | 18.70 | 18.26 | 16.45 | 15.66    | 15.37 | 15.49 | 17.13                           |
| ปี 2544                                                   | 15.06 | 13.23 | 13.26 | 12.67 | 12.99 | 13.78 | 14.55 | 17.00 | 15.71 | (4 ก.ย.) |       |       | 14.07                           |
|                                                           |       |       |       |       |       |       |       |       |       |          |       |       | (15.33-16.08)                   |
| มาเลเซีย                                                  |       |       |       |       |       |       |       |       |       |          |       |       | เฉลี่ย<br>ทั้งปี                |
| 1. ราคาซื้อขายน้ำมันปาล์มดิบในมาเลเซีย                    |       |       |       |       |       |       |       |       |       |          |       |       |                                 |
| ปี 2538                                                   | 15.18 | 15.93 | 16.63 | 14.79 | 14.28 | 14.49 | 14.81 | 14.42 | 13.54 | 14.14    | 14.25 | 13.89 | 14.70                           |
| ปี 2539                                                   | 12.39 | 12.16 | 11.96 | 12.68 | 13.08 | 11.86 | 10.93 | 11.47 | 12.13 | 11.77    | 12.00 | 12.45 | 12.07                           |
| ปี 2540                                                   | 13.65 | 14.12 | 13.50 | 13.61 | 13.64 | 12.52 | 13.98 | 14.72 | 16.90 | 18.68    | 19.57 | 22.33 | 15.60                           |
| ปี 2541                                                   | 29.62 | 28.27 | 25.45 | 25.34 | 25.98 | 25.35 | 24.51 | 25.03 | 25.94 | 23.94    | 23.31 | 21.65 | 25.37                           |
| ปี 2542                                                   | 21.32 | 19.02 | 16.68 | 16.99 | 15.21 | 12.33 | 10.71 | 11.39 | 13.87 | 13.01    | 12.26 | 12.01 | 14.57                           |
| ปี 2543                                                   | 11.37 | 10.66 | 11.20 | 12.33 | 11.42 | 10.92 | 10.83 | 10.68 | 10.28 | 8.82     | 9.36  | 8.64  | 10.54                           |
| ปี 2544                                                   | 8.19  | 7.80  | 9.13  | 9.69  | 8.90  | 9.55  | 12.54 | 14.23 | 12.06 | (3 ก.ย.) |       |       | 10.00                           |
| 2. ราคาส่งออก F.O.B. น้ำมันปาล์มบริสุทธิ์                 |       |       |       |       |       |       |       |       |       |          |       |       | ( 1,039.38 RM , 3.80 )          |
| ปี 2538                                                   | 16.70 | 17.19 | 17.92 | 16.90 | 16.01 | 16.04 | 16.87 | 16.16 | 15.37 | 15.74    | 15.30 | 14.81 | 16.25                           |
| ปี 2539                                                   | 13.36 | 12.98 | 12.88 | 13.81 | 14.67 | 13.89 | 12.89 | 13.49 | 14.45 | 13.74    | 13.92 | 14.43 | 13.71                           |
| ปี 2540                                                   | 15.18 | 15.72 | 15.30 | 15.29 | 15.73 | 14.49 | 16.12 | 17.04 | 19.11 | 20.77    | 21.19 | 23.90 | 17.49                           |
| ปี 2541                                                   | 30.94 | 29.58 | 28.29 | 27.45 | 28.37 | 27.86 | 27.31 | 28.70 | 29.6  | 26.68    | 25.67 | 23.93 | 27.87                           |
| ปี 2542                                                   | 23.56 | 21.59 | 18.79 | 18.93 | 18.04 | 14.74 | 13.42 | 14.21 | 16.83 | 14.95    | 14.01 | 13.85 | 16.91                           |
| ปี 2543                                                   | 12.89 | 12.40 | 12.63 | 13.82 | 12.82 | 12.10 | 12.17 | 12.05 | 11.72 | 10.65    | 10.86 | 9.62  | 11.98                           |
| ปี 2544                                                   | 9.33  | 8.70  | 10.65 | 11.15 | 10.45 | 11.05 | 13.79 | 16.38 | 13.33 | (3 ก.ย.) |       |       | 11.44                           |
|                                                           |       |       |       |       |       |       |       |       |       |          |       |       | ( 302.50 US , 44.080 บาท/US\$ ) |

## มะพร้าวผลแก่

## 1. ผลผลิต (ล้านตัน)

|              | ปี 2540 | ปี 2541 | ปี 2542 | ปี 2543 | ปี 2544 |
|--------------|---------|---------|---------|---------|---------|
| มะพร้าวผลแก่ | 1.419   | 1.372   | 1.380   | 1.399   | 1.396   |

## 2. การใช้มะพร้าวผล (ประมาณการ ล้านตัน)

|                                 |        |        |        |        |        |
|---------------------------------|--------|--------|--------|--------|--------|
| : 60% บริโภคโดยตรง              | 0.851  | 0.823  | 0.828  | 0.840  | 0.838  |
| : 10% ผลิตกะทิสำเร็จรูป         | 0.142  | 0.137  | 0.138  | 0.140  | 0.139  |
| : 30% ผลิตเนื้อมะพร้าวแห้ง      | 0.426  | 0.412  | 0.414  | 0.419  | 0.419  |
| - คิดเป็นเนื้อมะพร้าวแห้ง (ตัน) | 85,000 | 82,000 | 82,000 | 84,000 | 84,000 |
| คิดเป็นน้ำมันมะพร้าว            | 43,775 | 42,230 | 42,230 | 43,260 | 43,260 |

## 3. การนำเข้า-ส่งออก (ตัน)

|                        |        |       |    |       |       |
|------------------------|--------|-------|----|-------|-------|
| นำเข้า - มะพร้าวฝอย    | 86     | 51    | 37 | 123   | 13    |
| ส่งออก - น้ำมันมะพร้าว | 15,763 | 9,291 | 39 | 5,051 | 1,639 |

ม.ค.-มิ.ย.

## 4. ต้นทุนการผลิต (บาท/ผล)

|                        |      |      |      |      |      |
|------------------------|------|------|------|------|------|
| ต้นทุนการผลิต (บาท/ผล) | 3.18 | 3.44 | 3.66 | 3.94 | 3.98 |
|------------------------|------|------|------|------|------|

ผลผลิตเฉลี่ย (ผล/ไร่)

|                       |     |     |     |     |     |
|-----------------------|-----|-----|-----|-----|-----|
| ผลผลิตเฉลี่ย (ผล/ไร่) | 544 | 531 | 539 | 550 | 548 |
|-----------------------|-----|-----|-----|-----|-----|

## 5. ราคา

## 5.1 ราคาเกษตรกรขายได้

|                                         | ปี 2540 | ปี 2541 | ปี 2542 | ปี 2543 | ปี 2544 |        |
|-----------------------------------------|---------|---------|---------|---------|---------|--------|
| มะพร้าวผลแก่- ผลใหญ่ทั้งเปลือก (บาท/ผล) |         |         |         |         | ส.ค.44  | 4 ก.ย. |
| เฉลี่ยทั้งประเทศ                        | 3.34    | 5.41    | 7.27    | 2.59    | 2.05    | 2.00   |
| จ.ประจวบคีรีขันธ์                       | 3.86    | 7.18    | 8.12    | 2.90    | 2.30    | 2.45   |
| จ.ชุมพร                                 | 3.56    | 5.39    | 7.27    | 3.04    | 2.10    | 2.10   |
| จ.สุราษฎร์ธานี                          | 3.02    | 5.66    | 7.20    | 2.22    | 1.80    | 1.80   |
| จ.นครศรีธรรมราช                         | 3.04    | 5.11    | 6.59    | 1.79    | 2.10    | 2.10   |
| เนื้อมะพร้าวแห้ง 90% (บาท/กก.)          |         |         |         |         |         |        |
| เฉลี่ยทั้งประเทศ                        | 8.06    | 11.83   | 13.49   | 6.52    | 5.39    | 5.39   |
| จ.ประจวบคีรีขันธ์                       | 9.14    | 13.67   | 14.39   | 7.54    | 6.81    | 6.70   |
| จ.ชุมพร                                 | 8.54    | 12.18   | 12.35   | 7.38    | 5.70    | 5.70   |
| จ.สุราษฎร์ธานี                          | 8.36    | 12.00   | 12.11   | 6.85    | 5.25    | 5.10   |
| จ.นครศรีธรรมราช                         | 8.23    | 11.67   | 12.03   | 6.82    | 5.34    | 5.05   |

## 5.2 ราคาตลาด กทม (บาท/ผล บาท/กก.)

|                                    |       |       |       |       |       |       |
|------------------------------------|-------|-------|-------|-------|-------|-------|
| มะพร้าวผลบริโภค-ผลใหญ่เปลือกเปลือก | 6.60  | 9.94  | 11.65 | 5.78  | 5.34  | 5.75  |
| เนื้อมะพร้าวขาวผลิตกะทิ            | 9.79  | 16.25 | 19.36 | 7.25  | 6.14  | 6.25  |
| เนื้อมะพร้าวแห้ง 90%-              | 9.45  | 13.76 | 14.33 | 8.18  | 6.25  | 5.95  |
| น้ำมันมะพร้าวดิบ.                  | 18.47 | 26.71 | 27.29 | 15.61 | 12.18 | 11.50 |
| น้ำมันมะพร้าวดิบ (รอตเตอร์ดัม)     | 20.46 | 26.86 | 28.66 | 18.07 | 16.39 |       |

6. มาตรการแก้ไขปัญหา (ราคาตกต่ำ) ปี 2540

มติคณะกรรมการคชก. อนุมัติเงินทุนหมุนเวียนวงเงิน 140 ล้านบาท ดังนี้

1) จำนวน 34 ล้านบาท ให้กรมส่งเสริมการเกษตรและกรมส่งเสริมสหกรณ์ ใช้แทรกแซงตลาดโดยวิธีการให้สถาบันเกษตรกรรวบรวมมะพร้าวผล และ/หรือเนื้อมะพร้าวแห้ง จากสมาชิกสหกรณ์ กลุ่มเกษตรกร เพื่อนำออกสู่ตลาด (ไม่ได้ดำเนินการ เนื่องจาก ก.เกษตรขอถอนเรื่อง)

2) จำนวน 106 ล้านบาท ให้อคส. ใช้แทรกแซงตลาดโดยวิธีการรับซื้อน้ำมันมะพร้าวในราคาที่สัมพันธ์กับราคาเนื้อมะพร้าวแห้ง กก.ละ 9.00 บาท หรือในกรณีที่จำเป็นให้รับซื้อเนื้อมะพร้าวแห้ง 90% ในราคา กก.ละ 9 บาท (อคส.ดำเนินการรับซื้อ เดือน พ.ย.-ธ.ค.40 รับซื้อได้จำนวน 63 ตัน ใช้เงินรับซื้อเพียง 0.567 ล้านบาท และอคส.ได้เบิกค่าใช้จ่าย (จ่ายขาด) เป็นเงิน 0.479 ล้านบาท)

7. มาตรการแก้ไขปัญหา (ขาดแคลนและราคาสูง) ปี 2541-42

7.1 เปิดตลาดนำเข้ามะพร้าวผลภายใต้ WTO ปี 2542

- ในโควตา (ภาษี 20%) จำนวน 2,253.11 ตัน (มีผู้ขอหนังสือรับรอง 328.140 ตัน)
- นอกโควตา (ภาษี 54%) จำนวนไม่จำกัด (มีผู้ขอหนังสือรับรอง 16,317.749 ตัน)

7.2 ขอความร่วมมือกระทรวงการคลังปราบปรามการลักลอบนำเข้าอย่างจริงจัง

8. มาตรการแก้ไขปัญหา (ราคาตกต่ำ) ปี 2543

8.1 มติคณะกรรมการคชก. เมื่อ 10 พ.ค.43 , 15 มิ.ย.43 , 5 ก.ย.43 และ 1 พ.ย.43 อนุมัติ

1) เงินทุนหมุนเวียนปลอดดอกเบี้ย จำนวน 170 ล้านบาท ให้ อคส.ดำเนินการแทรกแซงรับซื้อเนื้อมะพร้าวแห้ง 90% จากเกษตรกร สถาบันเกษตรกร เพื่อจำหน่ายต่อไป 2) กำหนดราคาเป้าหมายนำเนื้อมะพร้าวแห้ง 90% (ทับสะเก) กก.ละ 10.74 บาท ส่วนแหล่งผลิตจังหวัดอื่นให้กำหนดโดยเทียบเคียงจากฐานราคาเป้าหมายนำเนื้อมะพร้าวแห้ง 90% (ทับสะเก) ด้วยวิธีคำนวณราคาในแต่ละจังหวัดเพิ่ม-ลดได้ตามสัดส่วนราคาตลาดและคุณภาพสินค้า 3) ปรับลดราคาแทรกแซงรับซื้อเนื้อมะพร้าวแห้ง 90% (ทับสะเก) จ.ประจวบฯ เหลือ กก.ละ 7.64 บาท สำหรับแหล่งผลิตอื่นให้ปรับเพิ่ม-ลดตามสัดส่วนราคาตลาดและคุณภาพสินค้า 4) ระยะเวลารับซื้อ มิ.ย.-พ.ย.43 5) ระยะเวลาโครงการ มิ.ย.43-ก.พ.44

8.2 ผลการดำเนินงาน

1) การรับซื้อ

|                   | ปริมาณ (ตัน)  | มูลค่า (ล้านบาท) | ราคาซื้อ (บาท/กก.) |
|-------------------|---------------|------------------|--------------------|
| จ.ประจวบคีรีขันธ์ | 5,396         | 56.21            | 10.74* , 7.64**    |
| จ.ชุมพร           | 5,719         | 55.57            | 10.00 , 7.11       |
| จ.นครศรีธรรมราช   | 4,135         | 38.50            | 9.37 , 6.67        |
| จ.สุราษฎร์ธานี    | 5,295         | 48.87            | 9.37 , 6.67        |
| <b>รวม</b>        | <b>20,545</b> | <b>199.15</b>    | <b>9.89 , 7.02</b> |

\* อคส. ประกาศรับซื้อ เมื่อ 30 มิ.ย.43 (มติคชก. 15 มิ.ย.43)

\*\* อคส. ประกาศรับซื้อ เมื่อ 10 พ.ย.43 (มติคชก. 1 พ.ย.43)

- 2) การจำหน่าย อคส.ประมูลจำหน่ายภายในประเทศทั้งหมด  
 3) สรุปผลการดำเนินการ

|                                 | ปริมาณ (ตัน) | มูลค่า<br>(ล้านบาท) | ราคาเฉลี่ย<br>(บาท/กก.) |
|---------------------------------|--------------|---------------------|-------------------------|
| - การรับซื้อ (ม.ย. - พ.ย.43)    | 20,545       | 199.15              | 9.69                    |
| - การจำหน่าย (ก.ย. 43 - ก.พ.44) | 20,545       | 91.32               | 4.44                    |
| - ขาดทุนราคา                    | -            | 107.82              | 5.25                    |

#### 9. สถานการณ์ ปี 2544

เดือน ส.ค.44 ผลผลิตมะพร้าวผลออกสู่ตลาดน้อยเนื่องจากเป็นช่วงปลายฤดู ในขณะที่ความต้องการใช้ในตลาดมีเพิ่มขึ้น ราคามะพร้าวผลจึงมีแนวโน้มสูงขึ้น สำหรับเนื้อมะพร้าวแห้งมีออกสู่ตลาดน้อยเช่นกัน เนื่องจากมีฝนตกชุกในแหล่งผลิตเป็นอุปสรรคการผลิตเนื้อมะพร้าวแห้งราคาโน้มสูงขึ้น อย่างไรก็ตามน้ำมันมะพร้าวดิบมีแนวโน้มต่ำลงตามการเคลื่อนไหวของราคาน้ำมันถั่วเหลือง จึงส่งผลให้ราคาเนื้อมะพร้าวแห้งในตลาด กทม.ลดต่ำลงในช่วงปลายเดือน

#### 10. มาตรการแก้ไขปัญหา(ราคาตกต่ำ) ปี 2544

คชก.มีมติเมื่อ 22 มี.ค.44 อนุมัติ 1) เงินทุนจำนวน 125 ล้านบาท ให้ อคส.ดำเนินการแทรกแซงตลาดรับซื้อเนื้อมะพร้าวแห้ง 90 % จากเกษตรกรรายย่อยแล้วส่งออกหรือจำหน่ายให้กับผู้ซื้อเพื่อนำไปส่งออกหรือสกัดน้ำมันมะพร้าวแล้วส่งออกทันที ปริมาณแทรกแซง 20,000 ตัน 2) กำหนดราคาเป้าหมายนำเนื้อมะพร้าวแห้ง 90 % (ทับสะเก) กก. ละ 8.00 บาท และราคาซื้อเนื้อมะพร้าวแห้ง 90 % (ทับสะเก) กก.ละ 6.00 บาท สำหรับแหล่งผลิตอื่นให้กำหนดโดยเทียบเคียงจากราคาเป้าหมายนำเนื้อมะพร้าวแห้ง 90 % (ทับสะเก) ด้วยวิธีคำนวณราคาในแต่ละจังหวัด เพิ่ม-ลด ได้ตามสัดส่วนราคาตลาดและคุณภาพสินค้า 3) ระยะเวลาซื้อ มี.ค. - ส.ค.44 4) ระยะเวลาโครงการ มี.ค. - ต.ค.44

หน่วยงานที่เกี่ยวข้องได้ชะลอการดำเนินการรับซื้อตามโครงการไว้ เนื่องจากราคามะพร้าวแห้งมีแนวโน้มสูงขึ้นใกล้เคียงกับราคาซื้อที่ คชก.กำหนด ซึ่งขณะนี้สิ้นสุดระยะเวลาซื้อแล้ว

## หอมหัวใหญ่

## 1. ผลผลิต/ความต้องการใช้ (ตัน)

|                    | ปี 2541/42 | ปี 2542/43 | ปี 2543/44  |
|--------------------|------------|------------|-------------|
| 1.1 ผลผลิต         | 77,824     | 82,378     | 80,875      |
| 1.2 ความต้องการใช้ | 70,391     | 76,078     | 74,875      |
| 1.3 ส่งออก         | 5,116      | 6,320      | 6,000       |
|                    |            |            | (ประมาณการ) |

## 2. ราคา (บาท/กก.)

## 2.1 เกษตรกรขายได้

|                   |       |      |      |             |
|-------------------|-------|------|------|-------------|
| หอมหัวใหญ่เบอร์ 1 | 10.77 | 7.85 | 9.46 | พย.43-สค.44 |
|-------------------|-------|------|------|-------------|

## 2.2 เป้าหมายนำ (จ.เชียงใหม่)

|                                  |      |      |   |
|----------------------------------|------|------|---|
| อ.สันป่าตอง-แม่วาง เกรดคละ       | 4.60 | 4.60 | - |
| อ.ฝาง-ไชยปราการ-พร้าว สดคละรวมใบ | 3.25 | 3.25 | - |

## 3. สภาพปัญหา/สาเหตุ (ฤดูกาลผลิตปี 2542/43)

3.1 ฤดูกาลผลิตปี 2542/43 ผลผลิตหอมหัวใหญ่ทั้งประเทศมีจำนวน 82,378 ตัน เพิ่มขึ้นจากปีก่อนร้อยละ 5.84 เนื่องจากเกษตรกรผู้ปลูกหอมหัวใหญ่อำเภอสันป่าตองและอำเภอแม่วาง จังหวัดเชียงใหม่ ได้มีการนำเมล็ดพันธุ์หอมหัวใหญ่นอกระบบเข้ามาปลูก (ชค.42) เพื่อชดเชยส่วนที่เสียหายบางส่วนจากอุทกภัยช่วงปลายเดือนตุลาคม 2542

3.2 ผลผลิตหอมหัวใหญ่ของแหล่งผลิตอำเภอสันป่าตองและอำเภอแม่วาง จังหวัดเชียงใหม่บางส่วนออกสู่ตลาดตรงกับช่วงที่ผลผลิตอำเภอฝางออกสู่ตลาด (มีค.-เมย.43) ซึ่งช่วงดังกล่าวมีปัญหาด้านราคาเนื่องจากมีผลผลิตเกินความต้องการตลาดและเป็นช่วงปลายฤดูของการส่งออก

## 4. มาตรการแก้ไขปัญหา

4.1 คณะกรรมการ คชก.ได้มีมติในคราวประชุมครั้งที่ 3/2542 วันที่ 23 เมษายน 2542 ให้กระทรวงเกษตรฯ รับผิดชอบดูแลการแก้ไขปัญหาหอมหัวใหญ่ทั้งระบบและครบวงจร ตั้งแต่การนำเข้าเมล็ดพันธุ์ การลดพื้นที่เพาะปลูก การจัดหาเบี้ยนเกษตรกร รวมไปถึงการแก้ไขปัญหากรณีเกิดราคาตกต่ำด้วย

4.2 คณะกรรมการ คชก.ได้มีมติ (9 และ 22 มีค.43) เห็นชอบการดำเนินการแก้ไขปัญหาราคาหอมหัวใหญ่ตกต่ำ ฤดูกาลผลิตปี 2542/43 โดยได้อนุมัติเงินทุนหมุนเวียนปลอดดอกเบี้ย จำนวน 67 ล้านบาท ให้กรมส่งเสริมสหกรณ์นำไปให้สหกรณ์ผู้ปลูกหอมหัวใหญ่ไปดำเนินการแทรกแซงตลาดหอมหัวใหญ่ ด้วยวิธีการตามระเบียบของสหกรณ์ เพื่อให้สมาชิกที่จดทะเบียนผู้ปลูกกับทางราชการซึ่งได้รับจัดสรรเมล็ดพันธุ์จากสหกรณ์และปลูกจริงได้เงินค่าหอมหัวใหญ่ขั้นต่ำในอัตราร้อยละ 60 ของราคา

เป้าหมายนำ ปริมาณหอมหัวใหญ่รวม 29,500 ตัน กำหนดราคาเป้าหมายนำ หอมข อ.สันป่าตอง และ อ.แม่วาง จ.เชียงใหม่ เกตรดละ (ขนาด 4-9 ซม.) กก.ละ 4.60 บาท และ หอมข อ.ฝาง อ.ไชยปราการ และ อ.พร้าว จ.เชียงใหม่ สดคละ (รวมใบ) กก.ละ 3.25 บาท ทั้งนี้ ให้สหกรณ์ผู้ปลูกหอมหัวใหญ่เป็นผู้จัดการด้านการตลาดให้แก่สมาชิก โดยให้ค่าใช้จ่ายในการจัดการด้านการตลาดของสหกรณ์ฯ ตามที่จ่ายจริงไม่เกินร้อยละ 3 ของวงเงินดำเนินการ ระยะเวลาดำเนินการ 15 มีนาคม - 30 เมษายน 2543 ระยะเวลาโครงการ มีนาคม - 30 พฤศจิกายน 2543

**ผลดำเนินการ** 1. หอมข ในแหล่งผลิต อ.สันป่าตอง และ อ.แม่วาง จ.เชียงใหม่ ไม่ได้ดำเนินการแทรกแซง เนื่องจากราคาสูงกว่าเป้าหมายนำ สำหรับในแหล่งผลิต อ.ฝาง และ อ.ไชยปราการ จ.เชียงใหม่ สหกรณ์ผู้ปลูกหอมหัวใหญ่ฝาง จำกัด ได้นำเงินที่ได้รับจัดสรรจากกรมส่งเสริมสหกรณ์จำนวน 43.875 ล้านบาท ไปดำเนินการแทรกแซงตลาดด้วยการให้สมาชิกที่เข้าร่วมโครงการกู้ในอัตราร้อยละ 60 ของราคาเป้าหมายนำ (หอมข สด กก.ละ 1.95 บาท) จำนวน 1,217 ราย ปริมาณหอมข ทั้งสิ้น 13,902 ตัน

2. ปัจจุบันสหกรณ์ยังคงค้างส่งคืนเงินยืมอีกจำนวน 38.875 ล้านบาท เนื่องจากสมาชิกไม่สามารถชำระหนี้ภายในระยะเวลาที่กำหนด ขณะนี้อยู่ในขั้นตอนที่สหกรณ์ดำเนินการเร่งรัดชำระคืนเงินกู้กับสมาชิกที่ยังค้างชำระหนี้ ในขณะที่กรมส่งเสริมสหกรณ์ดำเนินการนำเสนอ คชก. เพื่อพิจารณาอนุมัติให้ขยายระยะเวลาโครงการฯ

## 5. สถานการณ์ปัจจุบัน/แนวโน้ม (ฤดูกาลผลิตปี 2543/44)

5.1 การนำเข้าเมล็ดพันธุ์หอมหัวใหญ่ฤดูกาลผลิตปี 2543/44 ประธานสหกรณ์ กรรมการสหกรณ์ และสมาชิกสหกรณ์ได้ทำบันทึกข้อตกลงกับกรมส่งเสริมสหกรณ์ว่าจะรับผิดชอบปัญหาทุกอย่าง และจะไม่เรียกร้องใด ๆ กับทางราชการ โดยควบคุมหอมหัวใหญ่ในระบบและบริหารกันเองให้เป็นแบบครบวงจร ทั้งนี้ สมาชิกที่ต้องการเพาะปลูกทั้งหมดได้ไปเซ็นชื่อทำข้อตกลงว่า ถ้ามีปัญหาใด ๆ จะไม่เรียกร้องกับทางราชการ

5.2 ฤดูกาลผลิตปี 2543/44 มีผลผลิต 80,875 ตัน ลดลงจากปีก่อนร้อยละ 1.82 เนื่องจากหอมหัวใหญ่ที่เกษตรกรขายได้ปีที่ผ่านมาประสบปัญหาาราคาตกต่ำ อีกทั้งสหกรณ์และสมาชิกสหกรณ์ผู้ปลูกหอมหัวใหญ่ได้บริหารกันเอง ทำให้ปริมาณหอมข สอดคล้องกับความต้องการตลาด ส่งผลให้ราคาหอมข ที่เกษตรกรขายได้อยู่ในเกณฑ์ดี

5.3 สำหรับฤดูกาลผลิตปี 2544/45 ซึ่งผลผลิตจะออกสู่ตลาดช่วง ม.ค.-เม.ย. กระทรวงเกษตรฯ พยากรณ์ (ม.ย.44) ว่าจะมีผลผลิต 79,014 ตัน ลดลงจากปีก่อนร้อยละ 2.3 เนื่องจากในช่วง 2 ปีที่ผ่านมาเกษตรกรบางส่วนต้องประสบปัญหาด้านราคา จึงมีการลดพื้นที่เพาะปลูกและหันไปปลูกพืชชนิดอื่นแทน

\*\*\*\*\*

สำนักการศึกษาเสถียรภาพราคาสินค้าเกษตร  
กันยายน 2544

## หอมหัวใหญ่

หน่วย : บาท/กก.

| ปี                                       | พย.   | ธค.   | มค.   | กพ.   | มีค. | เมย. | พค.  | มิย. | กค. | สค. | กย. | ตค.   | เฉลี่ย |
|------------------------------------------|-------|-------|-------|-------|------|------|------|------|-----|-----|-----|-------|--------|
| ราคาที่เกษตรกรขายได้ (หอมหัวใหญ่เบอร์ 1) |       |       |       |       |      |      |      |      |     |     |     |       |        |
| 2531/32                                  | 16.50 | 13.15 | 6.26  | 4.44  | 2.54 | 0.70 | 2.37 | 3.00 |     |     |     |       | 6.12   |
| 2532/33                                  | 21.08 | 16.04 | 7.25  | 5.10  | 4.25 | 4.23 |      |      |     |     |     | 18.00 | 10.85  |
| 2533/34                                  | 17.86 | 11.13 | 5.29  | 4.78  | 3.75 | 4.42 |      |      |     |     |     |       | 7.87   |
| 2534/35                                  |       | 27.02 | 10.82 | 2.66  | 2.13 | 2.13 |      |      |     |     |     | 13.00 | 9.63   |
| 2535/36                                  | 15.00 | 11.71 | 4.14  | 3.02  | 3.25 | 4.00 |      |      |     |     |     | 19.25 | 8.62   |
| 2536/37                                  | 16.60 | 22.25 | 14.60 | 6.98  | 8.75 | 9.00 |      |      |     |     |     | 16.00 | 13.45  |
| 2537/38                                  | 23.25 | 18.32 | 6.65  | 5.75  | 5.54 | 6.00 |      |      |     |     |     |       | 10.92  |
| 2538/39                                  | 16.00 | 12.33 | 9.37  | 6.50  | 4.25 |      |      |      |     |     |     |       | 9.69   |
| 2539/40                                  |       | 13.18 | 7.75  | 3.60  | 4.22 |      |      |      |     |     |     |       | 7.19   |
| 2540/41                                  |       | 16.82 | 19.06 | 14.63 | 6.25 |      |      |      |     |     |     | 19.50 | 15.25  |
| 2541/42                                  | 18.75 | 18.71 | 5.68  | 3.37  | 7.33 |      |      |      |     |     |     |       | 10.77  |
| 2542/43                                  | 13.66 | 9.36  | 10.17 | 7.25  | 3.67 | 3.00 |      |      |     |     |     |       | 7.85   |
| 2543/44                                  | 9.00  | 18.40 | 11.50 | 6.25  | 5.62 | 6.00 |      |      |     |     |     |       | 9.46   |

ที่มา : สำนักงานเศรษฐกิจการเกษตร

## ราคาขายส่ง กทม. (หอมหัวใหญ่เบอร์ 0-1)

|         |       |       |       |       |       |       |       |       |       |       |       |       |       |
|---------|-------|-------|-------|-------|-------|-------|-------|-------|-------|-------|-------|-------|-------|
| 2531/32 | 20.57 | 13.98 | 7.34  | 5.64  | 4.49  | 3.00  | 3.77  | 5.69  | 10.22 | 12.89 | 15.45 | 18.89 | 10.16 |
| 2532/33 | 22.81 | 20.59 | 11.00 | 7.30  | 4.63  | 9.27  | 12.43 | 14.95 | 21.38 | 26.60 | 27.75 | 23.33 | 16.84 |
| 2533/34 | 19.36 | 15.67 | 7.82  | 7.01  | 5.51  | 6.88  | 8.42  | 9.23  | 12.00 | 17.55 | 22.83 | 20.15 | 12.70 |
| 2534/35 | 24.24 | 31.71 | 14.73 | 5.36  | 3.84  | 4.05  | 5.37  | 6.40  | 8.64  | 11.19 | 18.36 | 17.50 | 12.62 |
| 2535/36 | 17.40 | 10.57 | 5.66  | 5.40  | 6.11  | 9.42  | 12.63 | 17.10 | 21.50 | 33.53 | 30.12 | 24.17 | 16.13 |
| 2536/37 | 21.50 | 27.36 | 19.50 | 10.60 | 10.96 | 12.00 | 12.63 | 13.00 | 16.88 | 20.27 | 19.79 | 22.51 | 17.25 |
| 2537/38 | 26.50 | 23.33 | 10.25 | 8.87  | 9.96  | 9.12  | 8.33  | 10.73 | 14.42 | 15.74 | 20.57 | 22.14 | 15.00 |
| 2538/39 | 25.22 | 16.50 | 12.91 | 11.75 | 5.40  | 6.82  | 10.40 | 14.68 | 17.45 | 21.40 | 17.74 | 17.00 | 14.77 |
| 2539/40 | 16.57 | 16.82 | 11.89 | 6.78  | 7.00  | 8.78  | 9.01  | 11.13 | 13.12 | 17.50 | 18.50 | 20.46 | 13.13 |
| 2540/41 | 21.60 | 23.78 | 22.65 | 18.03 | 10.09 | 10.63 | 10.58 | 10.25 | 15.41 | 19.81 | 22.50 | 25.38 | 17.56 |
| 2541/42 | 23.83 | 22.58 | 8.38  | 4.33  | 9.48  | 12.57 | 15.19 | 18.45 | 17.72 | 20.91 | 26.93 |       | 16.40 |
| 2542/43 | 14.50 | 15.65 | 13.08 | 11.20 | 6.20  | 7.33  | 8.40  | 7.77  | 10.82 | 19.23 | 21.33 | 20.50 | 13.00 |
| 2543/44 | 16.50 | 19.00 | 14.23 | 7.11  | 10.18 | 12.56 | 14.60 | 17.05 | 18.68 | 26.14 |       |       | 15.61 |

ที่มา : กรมการค้าภายใน



## หอมแดง

## 1. ผลผลิต/ความต้องการใช้ (ตัน)

|                    | ปี 2541/42 | ปี 2542/43 | ปี 2543/44         |
|--------------------|------------|------------|--------------------|
| 1.1 ผลผลิต         | 200,773    | 215,512    | 209,359            |
| 1.2 ความต้องการใช้ | 177,789    | 180,000    | 190,783            |
| 1.3 ส่งออก         | 6,978      | 16,511     | 18,576 (ประมาณการ) |

## 2. ราคา (บาท/กก.)

|                      | ปี 2542 | ปี 2543 | ปี 2544         |
|----------------------|---------|---------|-----------------|
| 2.1 เกษตรกรขายได้    |         |         |                 |
| หอมแดงแห้งหัวใหญ่คละ | 17.48   | 13.17   | 14.07 (มค.-สก.) |
| 2.2 เป้าหมายนำ       |         |         |                 |
| หอมแดงแห้งหัวใหญ่คละ | 10.00   | 10.00   | 10.00           |
| หอมแดงแห้งหัวเล็กคละ | 6.35    | 6.74    | 6.74            |

## 3. สภาพปัญหา/สาเหตุ

3.1 จังหวัดเชียงใหม่ได้มีหนังสือถึงเลขานุการคณะกรรมการนโยบายและมาตรการช่วยเหลือเกษตรกร ขอให้พิจารณาเรื่องที่จังหวัดได้ประชุมและเจรจาต่อรองกับกลุ่มเกษตรกรผู้ปลูกหอมแดงอำเภอแม่แจ่ม จังหวัดเชียงใหม่ เมื่อวันที่ 23 เมษายน 2544 โดยเกษตรกรดังกล่าวเรียกร้องขอให้จังหวัดนำเสนอรัฐบาลเพื่อพิจารณาประกันราคาหอมแดงแห้งคละ กก.ละ 15 บาท หรือขอให้ชดเชยส่วนต่างของราคาให้เกษตรกร และให้หน่วยงานของรัฐบาลเข้าไปเป็นผู้รับซื้อหอมแดงโดยตรงจากเกษตรกร

3.2 หอมแดงที่เกษตรกรเรียกร้องตาม 3.1 คาดว่าคงเหลือประมาณ 900 ตัน เป็นหอมที่มีคุณภาพไม่ค่อยดี เนื่องจากโดนฝนช่วงเก็บเกี่ยวและเก็บแขวนมาแล้วประมาณ 2 เดือน หอมดังกล่าวเริ่มเน่าเสีย โดยมีผู้ค้าเข้าไปรับซื้อในราคา กก.ละ 6-8 บาท ในขณะที่เกษตรกรเรียกร้องให้ แทรกแซงที่ กก.ละ 15 บาท

## 4. การแก้ไขปัญหา/ผลการดำเนินงาน

4.1 คณะกรรมการแก้ไขปัญหาเกษตรกรอันเนื่องมาจากผลิตผลการเกษตรได้ประชุม เมื่อวันที่ 11 พฤษภาคม 2544 เพื่อพิจารณาข้อเรียกร้องของเกษตรกรผู้ปลูกหอมแดงอำเภอแม่แจ่ม จ.เชียงใหม่ และเกษตรกรผู้ปลูกหอมแดง จ.พะเยา ซึ่งผลการประชุมสรุปได้ ดังนี้

(1) เห็นควรให้ยืมเงินหมุนเวียนปลอดดอกเบี้ยจากกองทุนรวมฯ จำนวน 20 ล้านบาท ให้กรมส่งเสริมสหกรณ์ จัดสรรให้สหกรณ์ในจังหวัดพะเยา และสหกรณ์การเกษตรอำเภอแม่แจ่ม จำกัด จังหวัดเชียงใหม่ จังหวัดละ 10 ล้านบาท ใช้ในการแทรกแซงรับซื้อหอมแดงในราคานำตลาด โดยให้มีค่าใช้จ่ายในการดำเนินการของสหกรณ์ในจังหวัดที่เข้าร่วมโครงการร้อยละ 3 ของวงเงินดำเนินการ

(2) กำหนดราคาเป้าหมายนำหอมแดงแห้งคละ เช่นเดียวกับการแทรกแซงปีที่ผ่านมา

(3) ปริมาณแทรกแซง ประมาณ 2,700 ตัน เป็นของจังหวัดพะเยา 1,800 ตัน จังหวัดเชียงใหม่ 900 ตัน

(4) ระยะเวลาแทรกแซงรับซื้อเดือน พฤษภาคม - มิถุนายน 2544 ระยะเวลาโครงการเดือน พฤษภาคม - กันยายน 2544

(5) ให้จังหวัดแต่งตั้งคณะทำงานเพื่อกำกับดูแลการแทรกแซงให้เป็นไปด้วยความเรียบร้อย โดยถึงมือเกษตรกรอย่างแท้จริง

4.2 เพื่อเป็นการบรรเทาความเดือดร้อนของเกษตรกรผู้ปลูกหอมแดงอำเภอแม่แจ่ม จังหวัด เชียงใหม่ และจังหวัดพะเยาได้ทันที่ กรมการค้าภายในจึงได้ขออนุมัติเงินจากโครงการช่วยเหลือ สินค้าเกษตรที่มีปัญหาเร่งด่วน ปี 2544 ในการแก้ไขปัญหาดังกล่าว ซึ่งประธานคณะกรรมการพิจารณา ช่วยเหลือด้านราคาและการตลาดสินค้าเกษตร (รัฐมนตรีว่าการกระทรวงพาณิชย์) ได้อนุมัติเงินให้ กรมส่งเสริมสหกรณ์ใช้แทรกแซงตลาดหอมแดง ตามผลการประชุม 4.1 เมื่อวันที่ 11 พฤษภาคม 2544

**ผลดำเนินการ**

**1) จังหวัดเชียงใหม่**

(1) สหกรณ์การเกษตรแม่แจ่ม จำกัด ได้แทรกแซงรับซื้อหอมแดงฤดูแล้ง (เก่า) จากเกษตรกร ในราคาหัวใหญ่ชนิดคละ กก.ละ 10-11 บาท หัวเล็กชนิดคละ กก.ละ 8 บาท ปริมาณที่แทรกแซงระหว่าง วันที่ 16 พฤษภาคม - 7 มิถุนายน 2544 มีจำนวน 377 ตัน มูลค่า 3.6 ล้านบาท เกษตรกร 162 ราย

(2) ก่อนที่สหกรณ์จะแทรกแซง จังหวัดเชียงใหม่ได้ประชุม (14 พ.ค.44) เพื่อกำหนดราคา หอมแดงที่จะแทรกแซง โดยผู้แทนเกษตรกรยืนยันจะจำหน่าย กก.ละ 15 บาท ในขณะที่สหกรณ์ฯ เสนอ รับซื้อ กก.ละ 10 บาท ทั้งนี้ที่ประชุมได้มีการเจรจาต่อรองให้สหกรณ์ฯ รับซื้อในราคา กก.ละ 14 บาท โดยผู้ช่วยเลขาธิการนายกรัฐมนตรีนายวิษณุ จันทร์ขจร) ได้รับปากว่าจะหาเงินชดเชยส่วนต่าง ราคาประมาณ กก.ละ 4 บาท ให้กับสหกรณ์

ทั้งนี้สำนักเลขาธิการนายกรัฐมนตรีนได้ส่งเรื่องถึงจังหวัดเชียงใหม่มีหนังสือถึงสำนัก เลขาธิการนายกรัฐมนตรีน ขอให้นำเสนอส่วนราชการที่เกี่ยวข้องพิจารณาชดเชยส่วนต่างราคาหอมแดง ดังกล่าวให้กรมการค้าภายในพิจารณา ซึ่งกรมฯ ได้มีหนังสือ (30 พ.ค.44) แจ้งว่า การชดเชยส่วนต่าง ราคาในการรับซื้อเพิ่มเติมจากค่าใช้จ่ายที่อนุมัติให้สหกรณ์ไว้แล้วไม่อาจกระทำได้ และสำนักเลขาธิการ นายกรัฐมนตรีได้มีหนังสือแจ้งผลการพิจารณาให้จังหวัดทราบแล้วเมื่อวันที่ 11 มิ.ย.44

2) จังหวัดพะเยา ไม่ได้ดำเนินการแทรกแซง เนื่องจากไม่มีสหกรณ์เข้าร่วมโครงการ ปัจจุบัน ผลผลิตได้ออกสู่ตลาดหมดแล้ว

**5. สถานการณ์ปัจจุบัน/แนวโน้ม**

หอมแดงที่จะออกสู่ตลาดในขณะนี้ เป็นหอมฤดูฝนของจังหวัดภาคเหนือ ซึ่งออกสู่ตลาด ตั้งแต่กลางเดือนมิถุนายน 2544 เป็นต้นไปจนถึงเดือนตุลาคม คาดว่าจะไม่มีปัญหาด้านราคา เนื่องจาก ผลผลิตจะทยอยออกสู่ตลาดเป็นช่วง ๆ ส่วนหอมฤดูแล้งฤดูการผลิตปี 2544/45 ของ จ.ศรีสะเกษ จะเริ่ม ออกสู่ตลาดตั้งช่วงกลางเดือนพฤศจิกายน 2544 คาดว่ามีผลผลิต 50,085 ตัน เพิ่มขึ้นจากปีก่อน ร้อยละ 3 เนื่องจากมีการเพิ่มพื้นที่เพาะปลูก

\*\*\*\*\*

## หอมแดง

หน่วย : บาท/กก.

ปี มค. กพ. มีค. เมย. พค. มิย. กค. สค. กย. ตค. พย. ธค. เฉลี่ย  
 ราคาที่เกษตรกรขายได้

- หอมแดงแห้งหัวใหญ่ชนิดคละ(เฉลี่ยทั่วประเทศ)

|      |       |       |       |       |       |       |       |       |       |       |       |       |       |
|------|-------|-------|-------|-------|-------|-------|-------|-------|-------|-------|-------|-------|-------|
| 2536 | 6.43  | 14.37 | 11.50 | 6.00  | 7.26  | -     | 12.10 | 11.75 | 18.00 | 19.03 | 12.00 | 10.70 | 11.74 |
| 2537 | 14.50 | 10.38 | 5.50  | 6.50  | 9.00  | 21.00 | 18.50 | 16.59 | 15.75 | 21.38 | 27.00 | 10.75 | 14.74 |
| 2538 | 8.00  | 9.00  | 9.19  | 10.53 | -     | -     | 29.98 | 22.00 | 14.36 | 22.67 | 14.63 | 13.75 | 15.41 |
| 2539 | 13.72 | 11.37 | 12.44 | 11.20 | 10.60 | 9.50  | 9.95  | 21.00 | 23.60 | 22.37 | 38.77 | 31.71 | 18.02 |
| 2540 | 8.74  | 5.60  | 5.32  | 6.85  | 7.13  | 7.60  | 12.67 | 19.07 | 16.70 | 14.78 | 16.46 | 17.52 | 11.54 |
| 2541 | 16.94 | 15.88 | 12.86 | 12.32 | 20.30 | -     | 28.13 | 30.00 | 26.84 | 28.00 | 38.33 | 36.67 | 20.03 |
| 2542 | 21.37 | 12.08 | 12.75 | 20.33 | 24.00 | 24.67 | 19.50 | 14.97 | 20.50 | 21.00 | 29.87 | 17.17 | 17.48 |
| 2543 | 6.80  | 7.04  | 8.38  | 9.63  | 13.20 | 14.00 | 12.55 | 17.77 | 28.17 | 17.60 | 13.01 | 9.88  | 13.17 |
| 2544 | 10.83 | 11.28 | 13.32 | 13.89 | 13.16 | 15.64 | 16.81 | 17.65 |       |       |       |       | 14.07 |

- หอมแดงแห้งหัวเล็กชนิดคละ(เฉลี่ยทั่วประเทศ)

|      |       |      |      |       |       |       |       |       |       |       |       |       |       |
|------|-------|------|------|-------|-------|-------|-------|-------|-------|-------|-------|-------|-------|
| 2536 | 4.98  | 8.83 | 8.28 | 4.01  | 4.08  | 6.83  | 10.23 | 9.11  | 17.07 | 22.00 | -     | 8.50  | 9.45  |
| 2537 | 6.70  | 7.50 | 3.75 | -     | -     | -     | -     | -     | 13.00 | -     | 20.00 | 8.50  | 9.91  |
| 2538 | 5.10  | 5.00 | 5.33 | -     | -     | -     | -     | -     | -     | -     | -     | -     | 5.14  |
| 2539 | 8.77  | 6.36 | 8.84 | -     | 7.33  | 4.00  | 5.67  | 5.00  | -     | -     | 27.89 | 23.17 | 10.78 |
| 2540 | 5.85  | 3.40 | 3.94 | 4.81  | 4.75  | 4.88  | 8.04  | 12.27 | 10.00 | 10.00 | 14.21 | 7.10  | 7.44  |
| 2541 | 8.31  | 6.54 | -    | 8.94  | 16.50 | -     | 7.50  | 20.00 | 16.50 | 13.00 | 28.25 | 32.50 | 15.80 |
| 2542 | 11.67 | 6.09 | 8.67 | 14.00 | 20.00 | -     | -     | -     | -     | -     | 20.33 | 12.33 | 13.30 |
| 2543 | 4.25  | 4.81 | 5.38 | 6.51  | 4.19  | 13.50 | -     | 6.17  | 14.50 | 12.60 | 8.50  | 6.25  | 7.88  |
| 2544 | 10.00 | 7.16 | 8.86 | 8.39  | 5.00  | 9.65  | 12.61 | 14.72 |       |       |       |       | 9.55  |

ที่มา : สำนักงานเศรษฐกิจการเกษตร

ราคาขายส่ง กทม.

- หอมแดงแห้งภาคเหนือทั้งหมดหัวใหญ่

|      |       |       |       |       |       |       |       |       |       |       |       |       |       |
|------|-------|-------|-------|-------|-------|-------|-------|-------|-------|-------|-------|-------|-------|
| 2536 | -     | 15.50 | 15.50 | 15.33 | 16.50 | 18.14 | 19.50 | 19.50 | 20.77 | 29.83 | 29.77 | 26.29 | 20.60 |
| 2537 | -     | 12.83 | 10.02 | 11.35 | 16.95 | 23.23 | 33.18 | 30.50 | 25.00 | 25.57 | 32.20 | 24.00 | 22.26 |
| 2538 | -     | 11.50 | 14.33 | 17.63 | 22.17 | 29.64 | 33.79 | 34.00 | 31.00 | 36.90 | 40.16 | -     | 27.11 |
| 2539 | -     | 15.00 | 16.65 | 17.61 | 21.60 | 22.50 | 28.50 | 25.95 | 33.05 | 38.36 | 46.50 | 49.00 | 28.61 |
| 2540 | -     | 15.00 | 12.57 | 10.50 | 10.50 | 16.36 | 19.79 | 27.08 | 25.68 | 23.50 | 22.58 | 17.91 | 18.32 |
| 2541 | 24.00 | 19.00 | 17.26 | 18.61 | 25.17 | 32.73 | 47.62 | 41.60 | 37.18 | 36.33 | 42.67 | 44.10 | 32.19 |
| 2542 | 31.65 | 16.83 | 15.38 | 25.17 | 25.72 | 29.30 | 28.09 | 24.14 | 25.48 | 29.28 | 42.20 | 30.75 | 27.00 |
| 2543 | 14.80 | 11.00 | 12.76 | 15.53 | 19.55 | 20.59 | 23.74 | 28.27 | 40.14 | 29.07 | 21.57 | 15.67 | 21.06 |
| 2544 | 14.40 | 16.50 | 18.00 | 20.03 | 18.00 | 23.55 | 26.41 | 29.61 |       |       |       |       | 20.81 |

- หอมแดงแห้งศรีสะเกษทั้งหมดหัวใหญ่

|      |       |       |       |      |   |   |   |   |   |   |       |       |       |
|------|-------|-------|-------|------|---|---|---|---|---|---|-------|-------|-------|
| 2536 | 9.83  | 16.60 | 17.00 | -    | - | - | - | - | - | - | 26.50 | 18.74 | 17.73 |
| 2537 | 13.62 | 12.29 | 9.00  | -    | - | - | - | - | - | - | 27.50 | 17.79 | 16.04 |
| 2538 | 11.71 | 11.50 | 12.33 | -    | - | - | - | - | - | - | 28.33 | 23.88 | 17.55 |
| 2539 | 18.64 | 14.00 | 15.05 | -    | - | - | - | - | - | - | 43.00 | 40.17 | 26.17 |
| 2540 | 16.95 | 12.00 | 9.95  | 8.50 | - | - | - | - | - | - | 17.91 | 20.24 | 14.26 |
| 2541 | 25.95 | 24.00 | 22.32 | -    | - | - | - | - | - | - | -     | 39.00 | 27.82 |
| 2542 | 28.50 | 17.20 | 15.98 | -    | - | - | - | - | - | - | -     | 25.07 | 21.69 |
| 2543 | 12.58 | 8.89  | 12.50 | -    | - | - | - | - | - | - | -     | 14.00 | 11.99 |
| 2544 | 13.59 | 14.92 | -     | -    | - | - | - | - | - | - | -     | -     | 14.26 |

ที่มา : กรมการค้าภายใน  
กันยายน 2544

## กระเทียม

## 1. ผลผลิต/ความต้องการใช้ (ตัน)

|                    | ปี 2541/42 | ปี 2542/43 | ปี 2543/44 |
|--------------------|------------|------------|------------|
| 1.1 ผลผลิต         | 117,755    | 123,950    | 131,453    |
| 1.2 ความต้องการใช้ | 130,676    | 130,000    | 131,000    |

## 2. ราคา (บาท/กก.)

|                        | ปี 2542 | ปี 2543 | ปี 2544         |
|------------------------|---------|---------|-----------------|
| 2.1 เกษตรกรขายได้      |         |         |                 |
| กระเทียมแห้งหัวใหญ่คละ | 31.65   | 23.75   | 19.80 (มท.-สก.) |
| 2.2 เป้าหมายนำ         |         |         |                 |
| กระเทียมแห้งหัวใหญ่คละ | -       | -       | 15.00           |

## 3. สภาพปัญหา/สาเหตุ

ฤดูกาลผลิตปี 2543/44 ผลผลิตกระเทียมมีปริมาณเพิ่มขึ้นจากปีที่ผ่านมาร้อยละ 6 และผู้ค้าประสบภาวะขาดทุนจากการค้ากระเทียมปีที่ผ่านมาจากปัญหาการลักลอบนำเข้ากระเทียมจากต่างประเทศ ทำให้ช่วงต้นฤดูผู้ค้าชะลอการรับซื้อเก็บสต็อก ส่งผลให้ราคากระเทียมที่เกษตรกรขายได้ประสบปัญหาราคาคงต่ำและมีการชุมนุมของเกษตรกรผู้ปลูกกระเทียม จ.แม่ฮ่องสอน เพื่อเรียกร้องให้ทางราชการช่วยเหลือ

## 4. มาตรการแก้ไขปัญหา

คณะกรรมการ คชก. ได้มีมติ (22 มีค.44) ดังนี้

(1) อนุมัติเงินทุนหมุนเวียนปลอดดอกเบี้ย จำนวน 200 ล้านบาท ให้กระทรวงมหาดไทยนำไปจัดสรรให้จังหวัดแหล่งผลิต เพื่อนำไปให้สหกรณ์ กลุ่มเกษตรกร และผู้ค้าเอกชน ยืมเป็นทุนหมุนเวียนใช้รับซื้อกระเทียมหลายรอบจากเกษตรกรที่ขึ้นทะเบียนกับทางราชการและได้รับการรับรองว่าเป็นผลผลิตภายในประเทศ ในราคาน้ำตลาดกำหนดระยะเวลาแทรกแซงรับซื้อ มีนาคม - มิถุนายน 2544 ระยะเวลาโครงการ มีนาคม-ตุลาคม 2544 โดยให้ค่าใช้จ่ายในการดำเนินการของส่วนราชการตามที่จ่ายจริงไม่เกินร้อยละ 1 ของวงเงินดำเนินการ กำหนดราคาเป้าหมายนำกระเทียมแห้งหัวใหญ่คละ กก.ละ 15.00 บาท หรือคิดเป็นกระเทียมสด กก.ละ 5.00 บาท

ทั้งนี้ให้จัดสรรวงเงินให้จังหวัดแหล่งผลิตกระเทียมตามสัดส่วนผลผลิต ได้แก่ จ.เชียงใหม่ 70 ล้านบาท จ.ลำพูน 35 ล้านบาท จ.แม่ฮ่องสอน 20 ล้านบาท จ.เชียงราย 15 ล้านบาท จ.ลำปาง 10 ล้านบาท และ จ.พะเยา 10 ล้านบาท สำหรับวงเงินส่วนที่เหลืออีก 40 ล้านบาท ให้สำรองไว้สำหรับจังหวัดอื่น ๆ และจังหวัดที่มีความจำเป็นต้องใช้วงเงินเพิ่มเติมในการแทรกแซงตลาด โดยให้จังหวัดที่เข้าร่วมโครงการแต่งตั้งคณะกรรมการขึ้นชุดหนึ่ง เพื่อกำหนดราคาน้ำตลาดในการแทรกแซง ตลอดจนควบคุมดูแลการแทรกแซงตลาดกระเทียมให้เป็นไปด้วยความเรียบร้อย และประโยชน์ตกถึงมือเกษตรกรอย่างแท้จริง

(2) อนุมัติวงเงินจ่ายขาด จำนวน 0.875 ล้านบาท ให้กรมส่งเสริมสหกรณ์ เพื่อนำไปให้สหกรณ์ที่ยังไม่ได้รับความช่วยเหลือตาม (1) จ่ายเป็นค่าขนส่งและค่าจัดการในการนำกระเทียมจากแหล่งผลิต จ. เชียงใหม่ ลำพูน และ จ.แม่ฮ่องสอน ไปจำหน่ายยังตลาดปลายทางนอกแหล่งผลิตในอัตราไม่เกิน กก.ละ 1.75 บาท จำนวน 500 ตัน ระยะเวลาโครงการ มีนาคม - ตุลาคม 2544

#### ผลดำเนินการ

(1) กระทรวงมหาดไทย ได้ออเงินให้จังหวัดต่าง ๆ แล้วเมื่อวันที่ 24 เมษายน 2544 โดยจังหวัดดังกล่าวยังไม่ได้ดำเนินการแทรกแซงตลาดกระเทียม เนื่องจากราคาระเทียมสูงกว่าราคาเป้าหมายนำ ยกเว้นจังหวัดเชียงรายที่ได้มีการจัดสรรเงินให้ผู้ร่วมโครงการ จำนวน 3 ราย วงเงิน 3.545 ล้านบาท จากวงเงินที่ได้รับ จำนวน 15 ล้านบาท โดยดำเนินการแทรกแซงระหว่าง 23 พ.ค.- 3 มิ.ย.44

(2) กรมส่งเสริมสหกรณ์ ณ วันที่ 31 กรกฎาคม 2544 มีสหกรณ์แจ้งความจำนงเข้าร่วมโครงการระบายกระเทียมสู่ผู้บริโภคนอกแหล่งผลิต จำนวน 3 สหกรณ์ โดยมีการระบายกระเทียมไปยังตลาดปลายทาง ได้แก่ จังหวัดขอนแก่น นครราชสีมา ระยอง จันทบุรี ลพบุรี พระนครศรีอยุธยา กาญจนบุรี เพชรบุรี ตรัง พังงา และสุราษฎร์ธานี แล้วจำนวน 94.93 ตัน ค่าใช้จ่ายรวม 163,527 บาท

#### 5. สถานการณ์ปัจจุบัน/แนวโน้ม

ปัจจุบันมีการซื้อขายตามปกติ โดยราคาเกษตรกรขายได้เฉลี่ย ม.ค.-ส.ค.44 กระเทียมแห้งใหญ่ คละ กก.ละ 19.80 บาท ต่ำกว่าช่วงเดียวกับปีที่ผ่านมา ซึ่งมีราคาเฉลี่ย กก.ละ 24.36 บาท อย่างไรก็ตามราคาดังกล่าวยังอยู่ในระดับปกติ คาดว่าจะไม่มีปัญหาด้านราคาตลอดฤดูกาล

\*\*\*\*\*

สำนักรักษาเสถียรภาพราคาสินค้าเกษตร

กันยายน 2544

D:Profit/dri c F:หอมแดง-หอมใหญ่-กระเทียม

## กระเทียม

หน่วย : บาท/กก.

| ปี                       | มค.   | กพ.   | มีค.  | เมย.  | พค.   | มิย.  | กค.   | สค.   | กย.   | ตค.   | พย.   | ธค.   | เฉลี่ย |
|--------------------------|-------|-------|-------|-------|-------|-------|-------|-------|-------|-------|-------|-------|--------|
| ราคาที่เกษตรกรจำหน่ายได้ |       |       |       |       |       |       |       |       |       |       |       |       |        |
| - กระเทียมแห้งหัวใหญ่คละ |       |       |       |       |       |       |       |       |       |       |       |       |        |
| 2536                     | 19.74 | 21.37 | 10.70 | 7.16  | 7.38  | 7.66  | 6.41  | 7.71  | 6.12  | 7.40  | 10.25 | 10.86 | 10.23  |
| 2537                     | -     | 18.63 | 13.42 | 14.64 | 18.59 | 19.88 | 19.84 | 19.96 | 20.43 | 21.80 | 24.00 | 24.75 | 19.63  |
| 2538                     | 25.19 | 33.00 | 16.23 | 17.08 | 18.46 | 18.18 | 25.60 | 31.96 | 34.11 | 40.40 | 44.00 | 39.33 | 28.63  |
| 2539                     | 39.52 | 41.00 | 50.67 | 21.20 | 20.16 | 23.08 | 26.65 | 30.84 | 29.44 | 25.67 | -     | -     | 30.82  |
| 2540                     | 21.13 | 26.75 | 31.76 | 19.10 | 10.79 | 10.90 | 11.69 | 12.67 | 11.67 | 11.11 | 11.30 | 10.49 | 15.78  |
| 2541                     | 11.55 | 11.30 | 16.60 | 19.86 | 22.68 | 21.52 | 21.57 | 23.63 | 23.09 | 27.16 | -     | 33.94 | 18.46  |
| 2542                     | 44.00 | 36.25 | 33.97 | 23.72 | 23.73 | 23.56 | 22.67 | 28.25 | 32.50 | 36.13 | 36.00 | 39.00 | 31.65  |
| 2543                     | 31.50 | 32.38 | 18.75 | 25.09 | 21.57 | 21.57 | 20.84 | 23.18 | 22.38 | 23.51 | 22.73 | 21.44 | 23.75  |
| 2544                     | 20.79 | 16.79 | 26.37 | 19.21 | 15.15 | 18.43 | 19.53 | 22.12 |       |       |       |       | 19.80  |

ที่มา : สำนักงานเศรษฐกิจการเกษตร

## ราคาขายส่งในตลาดกรุงเทพฯ

|                                    |       |       |       |       |       |       |       |       |       |       |       |       |       |
|------------------------------------|-------|-------|-------|-------|-------|-------|-------|-------|-------|-------|-------|-------|-------|
| - กระเทียมแห้งมัดจุกทั้งหมดหัวใหญ่ |       |       |       |       |       |       |       |       |       |       |       |       |       |
| 2536                               | 23.28 | 17.95 | 11.00 | 12.00 | 14.00 | 14.00 | 14.00 | 14.00 | 14.00 | 14.00 | 20.05 | 20.57 | 15.74 |
| 2537                               | 18.98 | 18.00 | 16.02 | 21.64 | 26.95 | 29.18 | 30.00 | 31.64 | 31.73 | 30.93 | 34.14 | 34.50 | 26.98 |
| 2538                               | 36.36 | 19.00 | 19.00 | 21.50 | 28.81 | 29.09 | 33.21 | 39.17 | 43.90 | 48.71 | 55.45 | 59.50 | 36.14 |
| 2539                               | 38.50 | 30.80 | 24.83 | 22.47 | 29.80 | 31.00 | 32.43 | 37.19 | 40.00 | 38.93 | 37.00 | 37.00 | 33.33 |
| 2540                               | 35.05 | 16.00 | 16.00 | 17.33 | 21.00 | 21.00 | 20.12 | 22.53 | 21.00 | 21.00 | 21.00 | 21.00 | 21.09 |
| 2541                               | 21.00 | 15.50 | 16.14 | 23.11 | 27.39 | 30.00 | 30.19 | 31.00 | 31.00 | 31.69 | 42.95 | 46.30 | 28.86 |
| 2542                               | 45.50 | 43.29 | 22.00 | 25.33 | 28.33 | 32.00 | 32.84 | 38.21 | 39.68 | 46.83 | 52.00 | 50.50 | 38.04 |
| 2543                               | 48.60 | 47.00 | 47.00 | 23.19 | 27.80 | 28.00 | 30.47 | 33.00 | 33.00 | 31.76 | 33.41 | 33.50 | 34.73 |
| 2544                               | 34.17 | 33.24 | 16.50 | 16.50 | 17.78 | 25.67 | 28.20 | 30.89 |       |       |       |       | 25.37 |

ที่มา : กรมการค้าภายใน

กันยายน 2544

## สุกร

|                                                 | 2540   | 2541   | 2542  | 2543  | 2544                 |
|-------------------------------------------------|--------|--------|-------|-------|----------------------|
| 1. ผลผลิต (ล้านตัว)                             | 10.973 | 9.379  | 8.891 | 9.233 | 9.469                |
| 2. ความต้องการภายในประเทศ (ล้านตัว)             | 10.785 | 10.091 | 8.647 | 9.067 | 9.500                |
| 3. ราคาขายส่งสุกรมีชีวิต ตลาด กทม.<br>(บาท/กก.) | 39.32  | 39.15  | 42.20 | 33.86 | 39.50<br>(4 ก.ย.)    |
| 4. ต้นทุนการผลิตสุกรขุน                         | 36.08  | 33.95  | 37.73 | 31.02 | 30.96<br>(ม.ค.-ก.พ.) |

## 5. ราคาเป้าหมายนำ กก.ละ 39.28 บาท

(ราคาย้อนหลัง 3 ปี (2539-2542) ช่วงผลผลิตออกมากเดือน ตุลาคม – กุมภาพันธ์)

6. สถานการณ์ปัจจุบัน ภาวะการค้าปกติ มีความต้องการมากขึ้นในช่วงสัปดาห์ที่สามของเดือน ส่งผลให้ราคาขายส่งสุกรมีชีวิต (ฟาร์ม) ณ ตลาด กทม. ปรับตัวสูงขึ้นจาก กก.ละ 38-40 บาท เป็น กก.ละ 38.50-40.50 บาท

7. แนวโน้ม คาดว่าราคาจะทรงตัวอยู่ในระดับหนึ่ง ซึ่งหากมีฝนตกอย่างต่อเนื่องทำให้อากาศเย็นลง ส่งผลให้สุกรเจริญเติบโตได้ดีและออกสู่ตลาดได้เร็วขึ้น ราคา ก็อาจจะอ่อนตัวลงอีกเล็กน้อย เนื่องจากตลาดค้าปลีกยังค่อนข้างซบเซา ประกอบกับขณะนี้ยังไม่สามารถพึ่งพาตลาดต่างประเทศเพื่อเป็นแหล่งรองรับเนื้อสุกรได้ เนื่องจากยังมีปัญหาเรื่องสารตกค้างในเนื้อสุกรที่ส่งออก ทำให้การส่งออกต้องหยุดชะงัก และส่งผลต่อระดับราคาสุกรมีชีวิตดังกล่าว อย่างไรก็ตาม ในภาครัฐก็ได้เร่งดำเนินการแก้ไขปัญหาดังกล่าว ซึ่งผลจากการเจรจากับประเทศคู่ค้า ปรากฏว่าได้รับการตอบรับในทางบวก และคาดว่าประเทศดังกล่าวจะผ่อนปรนเงื่อนไขและลดความเข้มงวดในการส่งออกให้กับไทย ซึ่งจะมีผลให้สามารถส่งออกเนื้อสุกรได้อีกในระยะอันใกล้

สำนักรักษาเสถียรภาพราคาสินค้าเกษตร

กันยายน 2544

D : กระทรวง 1 F : สุกร P 1

สถิติราคาขายส่ง-ขายปลีกสุกรตลาด กทม. พ.ศ. 2539-2544

ราคาขายส่งลูกสุกร (12 กก./ตัว)

|      | มค.   | กพ.   | มีค.  | เมย.  | พค.   | มิย.  | กค.   | สค.   | กย.   | ตค.   | พย.   | ธค.   | เฉลี่ย |
|------|-------|-------|-------|-------|-------|-------|-------|-------|-------|-------|-------|-------|--------|
| 2539 | 970   | 970   | 970   | 970   | 970   | 970   | 979   | 1,057 | 1,100 | 1,109 | 1,221 | 1,297 | 1,049  |
| 2540 | 1,291 | 1,216 | 1,086 | 1,050 | 1,058 | 1,100 | 1,091 | 1,028 | 857   | 577   | 320   | 479   | 929    |
| 2541 | 250   | 508   | 934   | 900   | 900   | 720   | 618   | 865   | 900   | 945   | 1,205 | 1,340 | 840    |
| 2542 | 1,375 | 1,400 | 1,425 | 1,500 | 1,500 | 1,464 | 1,243 | 924   | 650   | 620   | 864   | 900   | 1,155  |
| 2543 | 900   | 895   | 730   | 665   | 645   | 550   | 624   | 650   | 674   | 714   | 750   | 750   | 712    |
| 2544 | 750   | 734   | 711   | 826   | 900   | 900   | 900   | 900   |       |       |       |       |        |

ราคาขายส่งสุกรมีชีวิต (ฟาร์ม)

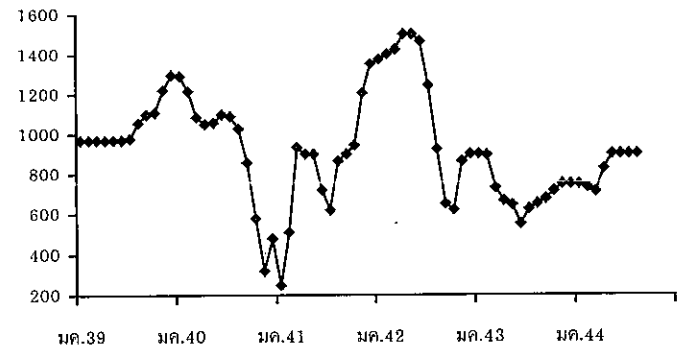
|      | มค.   | กพ.   | มีค.  | เมย.  | พค.   | มิย.  | กค.   | สค.   | กย.   | ตค.   | พย.   | ธค.   | เฉลี่ย |
|------|-------|-------|-------|-------|-------|-------|-------|-------|-------|-------|-------|-------|--------|
| 2539 | 36.43 | 35.08 | 35.33 | 37.74 | 40.76 | 41.50 | 42.76 | 44.55 | 45.01 | 43.39 | 44.08 | 44.58 | 40.93  |
| 2540 | 43.20 | 41.11 | 39.49 | 39.75 | 42.28 | 43.25 | 42.82 | 42.53 | 40.97 | 36.34 | 31.15 | 29.00 | 39.32  |
| 2541 | 29.00 | 33.95 | 39.82 | 38.72 | 40.59 | 40.47 | 38.90 | 42.05 | 41.77 | 40.52 | 41.55 | 42.50 | 39.15  |
| 2542 | 43.75 | 45.20 | 46.05 | 47.89 | 49.50 | 48.05 | 45.55 | 41.40 | 36.64 | 29.35 | 37.00 | 36.05 | 42.20  |
| 2543 | 34.55 | 34.55 | 31.33 | 34.26 | 34.88 | 34.14 | 35.24 | 34.86 | 33.50 | 34.07 | 33.91 | 31.06 | 33.86  |
| 2544 | 30.55 | 30.92 | 32.50 | 37.55 | 41.83 | 42.50 | 39.78 | 39.32 |       |       |       |       |        |

ราคาเป้าหมายนำ กก.ละ 39.28 บาท (ราคาย้อนหลัง 3 ปี (2539-2542) ช่วงผลผลิตออกมากเดือน ตุลาคม - กุมภาพันธ์ )

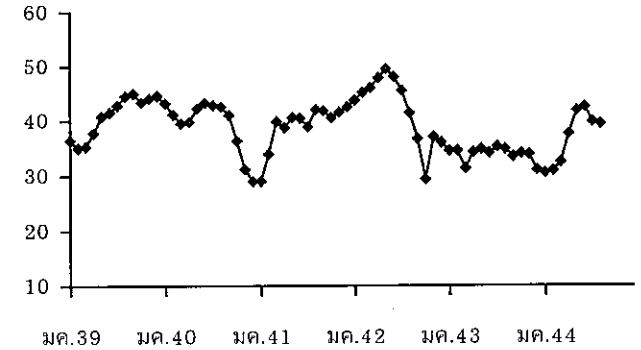
ราคาขายปลีกสุกรชำแหละเนื้อแดง

|      | มค.   | กพ.   | มีค.  | เมย.  | พค.   | มิย.  | กค.   | สค.   | กย.   | ตค.   | พย.   | ธค.   | เฉลี่ย |
|------|-------|-------|-------|-------|-------|-------|-------|-------|-------|-------|-------|-------|--------|
| 2539 | 73.00 | 72.15 | 72.00 | 73.84 | 76.79 | 79.00 | 79.00 | 83.00 | 84.00 | 82.00 | 82.00 | 82.00 | 78.23  |
| 2540 | 81.36 | 80.00 | 78.48 | 78.50 | 80.95 | 82.00 | 82.00 | 82.00 | 80.09 | 78.64 | 76.25 | 74.21 | 79.54  |
| 2541 | 72.30 | 75.26 | 80.00 | 79.33 | 79.00 | 79.00 | 79.00 | 79.00 | 79.86 | 79.71 | 79.00 | 79.00 | 78.37  |
| 2542 | 79.50 | 81.40 | 82.00 | 85.83 | 86.50 | 86.50 | 85.78 | 83.81 | 80.50 | 76.75 | 77.70 | 76.90 | 81.93  |
| 2543 | 76.00 | 75.50 | 72.67 | 72.50 | 72.30 | 71.50 | 71.50 | 71.50 | 71.50 | 71.50 | 70.89 | 70.00 | 72.28  |
| 2544 | 70.60 | 70.00 | 70.00 | 72.55 | 75.86 | 76.50 | 76.50 | 76.50 |       |       |       |       |        |

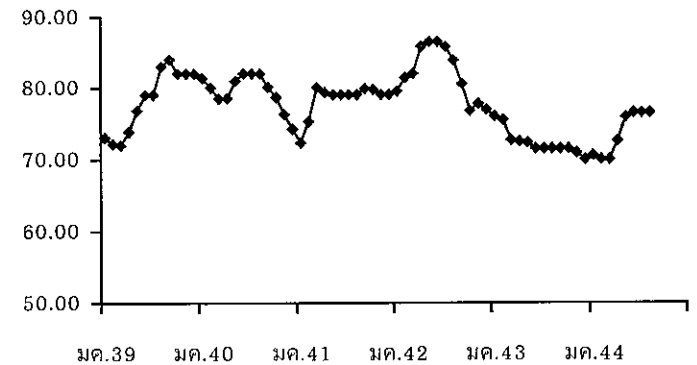
บาท/ตัว



บาท/กก.



บาท/กก.





## ไข่ไก่

## 1. การผลิตและการส่งออก

|                          | 2540   | 2541   | 2542   | 2543   | 2544*       |
|--------------------------|--------|--------|--------|--------|-------------|
|                          |        |        |        |        | (ประมาณการ) |
| ผลผลิต (ล้านฟอง)         | 9,023  | 8,675  | 7,943  | 8,233  | 7,923       |
| ความต้องการใช้ (ล้านฟอง) | 8,974  | 8,576  | 7,915  | 8,152  | 7,843       |
| ส่งออก (ล้านฟอง)         | 49.176 | 99.125 | 27.804 | 88.548 | 80.00       |
|                          |        |        |        |        | (เป้าหมาย)  |
| ต้นทุน (บาท/ฟอง)         | 1.30   | 1.52   | 1.46   | 1.43   | na          |

## 2. ราคา ณ แหล่งผลิต (บาท/ฟอง) :

|             |      |      |      |      |         |
|-------------|------|------|------|------|---------|
| ไข่ไก่สดคละ | 1.52 | 1.80 | 1.55 | 1.31 | 1.70    |
|             |      |      |      |      | (สก.44) |

## 3. สภาพปัญหา/สาเหตุ

ผลผลิตไข่ไก่ในปี 2544 ลดลงกว่าปีที่ผ่านมา เนื่องจากระดับราคาไข่ไก่ในปีที่ผ่านมาลดลงอย่างต่อเนื่อง จึงมีการนำเข้าพ่อแม่พันธุ์ลดลง และการเลี้ยงหยุดการขยายตัว แต่คงลดลงไม่มาก เพราะกลุ่มผู้เลี้ยงรายใหญ่เป็นระบบฟาร์มปิด ซึ่งมีประสิทธิภาพการผลิตการเลี้ยงที่ดี ในขณะที่ความต้องการบริโภคยังคงชะลอตัว จึงคาดว่าราคาจะอยู่ในระดับใกล้เคียงกับปี 2543

## 4. มาตรการแก้ไข

(1) คชก. ได้อนุมัติโครงการเพื่อแก้ไขปัญหาราคาไข่ไก่ตกต่ำ ปี 2543/44 ดังนี้

4.1 โครงการเก็บสต็อกไข่ไก่เข้าห้องเย็น ปี 2543/44

โดยอนุมัติเงินทุนหมุนเวียนจำนวน 60 ล้านบาทให้

- กรมการค้าภายใน 30 ล้านบาท จัดสรรให้สมาชิกสมาคมผู้ผลิต ผู้ค้าและส่งออกไข่ไก่ และสมาคมส่งเสริมการเลี้ยงไก่แห่งประเทศไทย เพื่อรวบรวมไข่ไก่เข้าห้องเย็น
- กรมส่งเสริมสหกรณ์ 30 ล้านบาท จัดสรรให้สถาบันเกษตรกร เพื่อใช้รวบรวมไข่ไก่เก็บสต็อกเข้าห้องเย็น ระยะเวลาโครงการฯ พย. 43 – มิย. 44

4.2 โครงการส่งเสริมการช่วยเหลือด้านปัจจัยผลิตและลดต้นทุนการผลิตไข่ไก่ ปี 2543/44

อนุมัติเงินทุน จำนวน 41 ล้านบาท ให้กรมส่งเสริมสหกรณ์จัดสรรให้สหกรณ์ผู้เลี้ยงไก่ไข่แปดริ้ว จำกัด จำนวน 21 ล้านบาท และสหกรณ์ผู้เลี้ยงไก่ไข่ ชลบุรี จำนวน 20 ล้านบาท เพื่อใช้หมุนเวียนรับซื้อข้าวโพดเลี้ยงสัตว์มาจำหน่ายให้สมาชิกในช่วงข้าวโพดขาดแคลน ระยะเวลาโครงการฯ พย.43 – กย.44

- (2) โครงการเชื่อมโยงการผลิตและการตลาดไข่ไก่เพื่อรักษาระดับราคาปี 2543/44 เพื่อเชื่อมโยงให้ผู้ผลิตนำผลผลิตออกจำหน่ายให้ผู้บริโภคโดยตรงในราคายุติธรรม เพื่อขยายตลาดและเป็นการกระตุ้นการบริโภคภายในประเทศและเป็นการลดผลผลิตส่วนเกินของเกษตรกรด้วย โดยจะดำเนินการทั้งในส่วนกลางและภูมิภาค โดยในส่วนภูมิภาคระยะเวลาโครงการ พย. 43-มค. 44 ส่วนในส่วนกลางมีการดำเนินการระหว่าง พย.43 - มีค.44

#### 5. ผลการดำเนินการ

- 5.1 โครงการเก็บสต็อกไข่ไก่เข้าห้องเย็น ปี 2543/44 มีผู้เข้าร่วมโครงการกับกรมการค้าภายใน 4 ราย วงเงินจัดสรรทั้งสิ้น 29 ล้านบาท เก็บไข่เข้าห้องเย็น จำนวน 24.30 ล้านฟอง
- 5.2 โครงการเชื่อมโยงการผลิต และการตลาดไข่ไก่เพื่อรักษาระดับราคา ปี 2543/44
- (1) ผู้ผลิตนำผลผลิตออกจำหน่ายให้ผู้บริโภคโดยตรงแล้ว ที่หน้ากรมการค้าภายใน กระทรวงมหาดไทย การไฟฟ้านครหลวง สำนักงานใหญ่ธนาคารแห่งประเทศไทย ธนาคารกรุงไทยสำนักงานใหญ่ กระทรวงศึกษาธิการ
- (2) สำนักงานการค้าภายใน 22 จังหวัด ได้ดำเนินการตามโครงการเชื่อมโยงการผลิต การตลาดไข่ไก่ จำหน่ายไข่ไก่ได้ 6.53 ล้านฟอง ในราคาฟองละ 1.40 - 1.70 บาท

#### 6. สถานการณ์และแนวโน้ม

ราคาไข่ไก่ทรงตัวอยู่ในเกณฑ์สูงต่อเนื่องจากเดือนก่อน เนื่องจากปริมาณไข่ไก่เข้าสู่ตลาดน้อย ทั้งนี้เนื่องจากสภาพอากาศแปรปรวน ทำให้อัตราการให้ไข่ลดลง แม้ว่าจะมีการนำลูกไก่ไข่และไก่สาวเข้าเล้ามากขึ้น แต่ในช่วงก่อนนี้ได้มีการปลดไก่แก่ออกมาก

ราคาไข่ไก่ลดลง ณ แหล่งผลิต เดือนสค. 44 ฟองละ 1.70 บาท ทรงตัวเท่ากับเดือนก่อน และสูงกว่าระยะเดียวกันของปีก่อน ที่มีราคาฟองละ 1.31 บาท คิดเป็นร้อยละ 29.77 แนวโน้มคาดว่าราคาไข่ไก่จะมีราคาสูงขึ้น เนื่องจากปริมาณการเลี้ยงยังคงลดลงอยู่ ซึ่งมีปริมาณไข่ไก่เข้าตลาดน้อย

สำนักวิชาเสถียรภาพราคาสินค้าเกษตร  
กันยายน 2544  
F: ไข่ไก่ D:15ก.พ.43(สัตว์ปีก)

## สถิติราคาขายส่ง-ขายปลีกไข่ไก่สดคละ ณ ตลาด กทม.

ปี 2539 - 2544

D:ไข่ไก่ F:สถิติราคาไข่ไก่สดคละ(ปี 39-ปัจจุบัน)

หน่วย : บาท/ฟอง

| ปี                                       | มค.   | กพ.   | มีค.  | เมย.  | พค.   | มิย.  | กค.   | สค.   | กย.   | ตค.   | พย.   | ธค.   | เฉลี่ย |
|------------------------------------------|-------|-------|-------|-------|-------|-------|-------|-------|-------|-------|-------|-------|--------|
| <b>ราคาลูกไก่ไข่ทั่วไป(บาท/ตัว)</b>      |       |       |       |       |       |       |       |       |       |       |       |       |        |
| 2539                                     | 13.79 | 8.9   | 9     | 10.5  | 10.5  | 11.3  | 11.5  | 11.5  | 10.98 | 8.66  | 8.25  | 8.25  | 10.26  |
| 2540                                     | 6.98  | 6.5   | 7.93  | 10.13 | 10.5  | 10.5  | 10.5  | 10.5  | 10.5  | 10.73 | 11.5  | 12.87 | 9.93   |
| 2541                                     | 13.5  | 13.5  | 13.5  | 13.5  | 13.5  | 14.45 | 16.5  | 16.5  | 16.5  | 16.5  | 16.5  | 16.5  | 15.08  |
| 2542                                     | 17.75 | 19    | 19    | 19    | -     | 19    | 19    | 19    | 18.36 | 16.75 | 14.50 | 14.50 | 17.91  |
| 2543                                     | 16.10 | 16.21 | 15.50 | 11.15 | 8.72  | 8.50  | 8.50  | 8.50  | 9.74  | 10.50 | 10.50 | 10.50 | 11.18  |
| 2544                                     | 8.59  | 10.40 | 13.41 | 14.35 | 14.50 | 15.45 | 15.50 | 16.50 |       |       |       |       |        |
| <b>ราคาไข่ไก่สด คละ ณ แหล่งผลิต</b>      |       |       |       |       |       |       |       |       |       |       |       |       |        |
| 2539                                     | 1.18  | 1.16  | 1.29  | 1.31  | 1.42  | 1.52  | 1.59  | 1.55  | 1.58  | 1.60  | 1.46  | 1.32  | 1.42   |
| 2540                                     | 1.09  | 1.07  | 1.24  | 1.27  | 1.42  | 1.45  | 1.43  | 1.52  | 1.59  | 1.43  | 1.42  | 1.33  | 1.36   |
| 2541                                     | 1.34  | 1.64  | 1.62  | 1.45  | 1.79  | 1.96  | 1.78  | 1.80  | 1.77  | 1.69  | 1.65  | 1.70  | 1.68   |
| 2542                                     | 1.74  | 1.60  | 1.56  | 1.57  | 1.67  | 1.70  | 1.67  | 1.55  | 1.43  | 1.35  | 1.26  | 1.35  | 1.54   |
| 2543                                     | 1.22  | 1.10  | 1.18  | 1.11  | 1.18  | 1.20  | 1.20  | 1.31  | 1.35  | 1.16  | 1.05  | 1.02  | 1.17   |
| 2544                                     | 1.01  | 1.33  | 1.44  | 1.37  | 1.47  | 1.55  | 1.62  | 1.70  |       |       |       |       |        |
| <b>ราคาขายส่งไข่ไก่สด คละ ตลาด กทม.</b>  |       |       |       |       |       |       |       |       |       |       |       |       |        |
| 2539                                     | 1.43  | 1.38  | 1.42  | 1.44  | 1.56  | 1.65  | 1.73  | 1.71  | 1.72  | 1.74  | 1.63  | 1.50  | 1.58   |
| 2540                                     | 1.29  | 1.27  | 1.45  | 1.48  | 1.63  | 1.66  | 1.67  | 1.80  | 1.85  | 1.76  | 1.73  | 1.64  | 1.60   |
| 2541                                     | 1.61  | 1.89  | 1.88  | 1.76  | 2.04  | 2.22  | 2.07  | 2.09  | 2.06  | 1.98  | 1.98  | 1.99  | 1.96   |
| 2542                                     | 2.01  | 1.86  | 1.81  | 1.83  | 1.95  | 1.98  | 1.94  | 1.80  | 1.69  | 1.60  | 1.55  | 1.68  | 1.81   |
| 2543                                     | 1.53  | 1.40  | 1.48  | 1.34  | 1.42  | 1.44  | 1.44  | 1.55  | 1.59  | 1.40  | 1.28  | 1.25  | 1.42   |
| 2544                                     | 1.24  | 1.49  | 1.64  | 1.55  | 1.61  | 1.77  | 1.84  | 1.92  |       |       |       |       |        |
| <b>ราคาขายปลีกไข่ไก่สด คละ ตลาด กทม.</b> |       |       |       |       |       |       |       |       |       |       |       |       |        |
| 2539                                     | 1.72  | 1.72  | 1.72  | 1.72  | 1.74  | 1.82  | 1.90  | 1.90  | 1.91  | 2.00  | 1.98  | 1.89  | 1.84   |
| 2540                                     | 1.73  | 1.72  | 1.72  | 1.72  | 1.81  | 1.82  | 1.86  | 1.93  | 1.98  | 1.95  | 1.88  | 1.84  | 1.83   |
| 2541                                     | 1.88  | 2.06  | 2.06  | 1.97  | 2.25  | 2.46  | 2.41  | 2.40  | 2.40  | 2.32  | 2.22  | 2.23  | 2.22   |
| 2542                                     | 2.30  | 2.23  | 2.16  | 2.14  | 2.23  | 2.23  | 2.21  | 2.16  | 2.12  | 2.00  | 1.93  | 1.93  | 2.14   |
| 2543                                     | 1.88  | 1.73  | 1.73  | 1.73  | 1.73  | 1.73  | 1.73  | 1.80  | 1.83  | 1.78  | 1.73  | 1.73  | 1.76   |
| 2544                                     | 1.73  | 1.84  | 2.01  | 1.99  | 2.05  | 2.13  | 2.17  | 2.19  |       |       |       |       |        |

## เงาะ

## 1. ผลผลิตและความต้องการใช้

| 1.1 ผลผลิต                | ปี 2541 | ปี 2542 | ปี 2543 | ปี 2544                |
|---------------------------|---------|---------|---------|------------------------|
| - ผลผลิตไทย (ตัน)         | 643,192 | 568,503 | 596,000 | 584,640<br>(ประมาณการ) |
| 1.2 ความต้องการใช้        |         |         |         |                        |
| - บริโภคภายในประเทศ(ตัน)  | 564,887 | 479,999 | 542,444 | 532,023<br>(มค.-มิย.)  |
| - ส่งออก(ผลิตภัณฑ์แปรรูป) |         |         |         |                        |
| - ปริมาณ (ตัน)            | 12,595  | 9,741   | 9,633   | 3,871                  |
| - มูลค่า (ล้านบาท)        | 495.28  | 397.65  | 360.28  | 139.49                 |

## 1.3 ผลผลิตออกสู่ตลาดมาก

- ภาคตะวันออก ปลายเดือนพฤษภาคม - กรกฎาคม
- ภาคใต้ เดือนกรกฎาคม - สิงหาคม

## 2. ราคา (บาท/กก.)

- เกษตรกรขายได้ 18.31 10.91 11.76 7.21 (สค.)
- ราคาเป้าหมายนำ ปี 2544 กก.ละ 7.50 บาท คำนวณจากราคาเฉลี่ยรายเดือนย้อนหลัง 3 ปี (ปี 2540 - 2543 เว้นปี 2541 ซึ่งราคาสูงผิดปกติ)

## 3. ต้นทุนการผลิต

9.10 7.59 - -

## 4. สภาพปัญหา/สาเหตุ

4.1 ภาคตะวันออก ผลผลิตน้อยกว่าปีก่อนและกระจายออกสู่ตลาดหลายรุ่น เกษตรกรจึงขายเงาะได้ราคาดีเฉลี่ย กก.ละ 8 - 12 บาท สูงกว่าปี 2543 ซึ่งราคา กก.ละ 5 - 7 บาท และสูงกว่าราคาเป้าหมายนำที่กำหนดไว้ กก.ละ 7.50 บาท

4.2 ภาคใต้ ผลผลิตลดลงจากปีก่อน โดยผลผลิตจะออกสู่ตลาดมาก ระหว่างเดือน สค.-กย.44 ประมาณร้อยละ 60 ของผลผลิตทั้งหมด ราคาที่เกษตรกรจำหน่ายได้ในเดือนสิงหาคม 2544 เฉลี่ย กก.ละ 7.21 บาท

## 5. มาตรการแก้ไขปัญหา

### เงาะภาคตะวันออก

คณะกรรมการ คชก. อนุมัติเงินทุนหมุนเวียนปลอดดอกเบี้ย จำนวน 20.5 ล้านบาท ให้จังหวัดจันทบุรี เพื่อใช้ระบายนเงาะออกไปจำหน่ายนอกแหล่งผลิต แต่เนื่องจากราคาสูงกว่าเป้าหมายนำจึงมิได้ดำเนินการแทรกแซง

### เงาะภาคใต้

ประธานคณะกรรมการพิจารณาช่วยเหลือด้านราคาและการตลาดสินค้าเกษตรได้อนุมัติเงินทุนหมุนเวียนปลอดดอกเบี้ย จำนวน 40 ล้านบาท แบ่งเป็นจังหวัดชุมพร 20 ล้านบาท สุราษฎร์ธานี และนครศรีธรรมราช จังหวัดละ 10 ล้านบาท นำไปให้กู้ยืมปลอดดอกเบี้ยแก่เกษตรกร สถาบันเกษตรกรองค์กรปกครองท้องถิ่น และผู้ประกอบการค้า นำไปใช้รับซื้อเงาะ ทุเรียน มังคุด จากเกษตรกรในราคานำตลาด เพื่อระบายออกนอกแหล่งผลิต ระยะเวลารับซื้อเดือนสิงหาคม - กันยายน 2544 ระยะเวลาโครงการเดือนสิงหาคม - ตุลาคม 2544

### ผลการดำเนินการ

จังหวัดชุมพร มีผู้เข้าร่วมโครงการ 2 ราย บจ.ฟลาย ดรากอน อินเตอร์เทรด จำนวน 2 ล้านบาท บจ.เอเชีย อินเตอร์บิสซิเนส จำนวน 10 ล้านบาท

จังหวัดสุราษฎร์ธานี มีผู้เข้าร่วมโครงการ 2 ราย สกต.สุราษฎร์ธานี จำนวน 3.6 ล้านบาท กลุ่มเกษตรกรบ้านนาสาร จำนวน 3.4 ล้านบาท

จังหวัดนครศรีธรรมราช ไม่มีผู้เข้าร่วมโครงการ

## 6. สถานการณ์ปัจจุบัน/แนวโน้ม

ปัจจุบันผลผลิตเงาะภาคใต้ออกสู่ตลาดแล้วประมาณร้อยละ 80 - 90 ของผลผลิตทั้งหมด ราคาเงาะที่เกษตรกรขายได้ปัจจุบัน (4 กย.44) กก.ละ 8 - 10 บาท คาดว่าราคาจะขยับตัวสูงขึ้น เนื่องจากเป็นช่วงปลายฤดูการผลิต

\*\*\*\*\*

สำนักวิชาเสถียรภาพราคาสินค้าเกษตร  
กรมการค้าภายใน  
4 กันยายน 2544

## ราคาเงาะที่เกษตรกรขายได้

บาท: กก.

| ปี   | มค. | กพ. | มีค. | เมย. | พค.   | มิย.  | กค.   | สค.   | กย.   | ตค. | พย. | ธค. | เฉลี่ย |
|------|-----|-----|------|------|-------|-------|-------|-------|-------|-----|-----|-----|--------|
| 2538 |     |     |      |      | 12.63 | 13.47 | 11.91 | 8.42  | 12.63 |     |     |     | 11.81  |
| 2539 |     |     |      |      | 11.41 | 8.39  | 12.59 | 9.44  | 8.13  |     |     |     | 9.99   |
| 2540 |     |     |      |      | 24.22 | 7.02  | 7.37  | 12.33 | 12.75 |     |     |     | 12.74  |
| 2541 |     |     |      |      | 21.11 | 18.64 | 23.49 | 16.21 | 10.63 |     |     |     | 18.02  |
| 2542 |     |     |      |      | 15.36 | 8.53  | 13.30 | 15.16 | 18.17 |     |     |     | 14.10  |
| 2543 |     |     |      |      | 16.35 | 7.50  | 7.27  | 7.81  | 19.86 |     |     |     | 11.76  |
| 2544 |     |     |      |      | 8.70  | 12.75 | 13.88 | 7.21  |       |     |     |     | 10.64  |

ที่มา : ปี 2535 - 2544 สำนักงานเศรษฐกิจการเกษตร

f:price2 (เงาะ) สีขาว

## ถั่วลิสง

| 1. ผลผลิต/ความต้องการใช้          | ปี 2540/41 | ปี 2541/42 | ปี 2542/43 | ปี 2543/44 | ปี 2544/45    |
|-----------------------------------|------------|------------|------------|------------|---------------|
| 1.1 ผลผลิต (ตัน)                  | 126,497    | 135,316    | 137,526    | 135,306    | 135,030*      |
| 1.2 ความต้องการใช้                | 131,355    | 138,256    | 138,029    | 171,047    | 135,039*      |
| 1.3 การนำเข้า/ส่งออก              | ปี 2540    | ปี 2541    | ปี 2542    | ปี 2543    | ปี 2544       |
| - นำเข้า                          |            |            |            |            | (มก.-มีย.)    |
| ถั่วลิสงทั้งเปลือกแห้ง            |            |            |            |            |               |
| ปริมาณ (ตัน)                      | 6,314      | 3,956      | 3,436      | 36,974     | 11,941        |
| มูลค่า (ล้านบาท)                  | 36.27      | 37.46      | 34.76      | 378.51     | 276.01        |
| กากถั่วลิสง ปริมาณ (ตัน)          | 135,214    | 99,671     | 44,011     | 11,540     | 15,403        |
| มูลค่า (ล้านบาท)                  | 1,004.56   | 922.87     | 220.12     | 79.45      | 122.00        |
| - ส่งออก                          |            |            |            |            |               |
| ถั่วลิสงทั้งเปลือกแห้ง            |            |            |            |            |               |
| ปริมาณ (ตัน)                      | 1,456      | 998        | 2,817      | 1,167      | 1,185         |
| มูลค่า (ล้านบาท)                  | 11.94      | 9.45       | 31.94      | 11.60      | 8.32          |
| 2. ราคาที่เกษตรกรขายได้ (บาท/กก.) | ปี 2540    | ปี 2541    | ปี 2542    | ปี 2543    | ปี 2544 (สต.) |
| - ถั่วลิสงทั้งเปลือกสดคละ         | 6.56       | 7.03       | 6.84       | 7.10       | 7.52          |
| - ถั่วลิสงทั้งเปลือกแห้งคละ       | 12.45      | 13.38      | 11.59      | 11.30      | 13.29         |
| 3. ต้นทุนการผลิต (บาท/กก.)        | 7.49       | 8.33       | 9.73       | 9.88       | 10.50*        |

หมายเหตุ : \* สตก.พยากรณ์ (มีย..44)

## 4. สภาพปัญหา/สาเหตุ

4.1 ประสิทธิภาพการผลิตต่ำ ต้นทุนการผลิตสูง เนื่องจากขาดแคลนเมล็ดพันธุ์ดี ขาดความรู้ความเข้าใจเกี่ยวกับเทคโนโลยีการผลิต รวมทั้งวิทยากรก่อนและหลังการเก็บเกี่ยว เกษตรกรนิยมปลูกเป็นรายได้เสริม หรือปลูกหัวไร่ปลายนากระจายทั่วไปไม่แน่นอน

4.2 คุณภาพถั่วลิสงของไทยมีเชื้อรา และสารอฟลาทอกซินปนเปื้อนในอัตราค่อนข้างสูง เมล็ดเล็ก ความชื้น สิ่งเจือปน เมล็ดเสียค่อนข้างมาก

4.3 เกษตรกรขาดความรู้ด้านการตลาด เช่น เครื่องชั่งตวงวัด การคัดเกรด การจัดชั้น และการปรับปรุงคุณภาพให้ดีขึ้น ไม่มีการรวมตัวกันในการจำหน่าย ทำให้ขาดอำนาจการต่อรอง

- 2 -

3.4 เกษตรกรไม่มีสถานที่เก็บรักษาเพื่อรอราคาต้องจำหน่ายผลผลิตทันที ทำให้ราคาไม่มีเสถียรภาพและมักเกิดปัญหาราคาคงต่ำในช่วงที่ผลผลิตออกมาก

3.5 โรงงานสกัดน้ำมันถั่วลิสงมีขนาดเล็ก ประสิทธิภาพในการผลิตต่ำ ทำให้ต้นทุนการผลิตสูง ไม่สามารถแข่งขันกับน้ำมันบริโภคชนิดอื่นได้

3.6 มีการลักลอบนำเข้าตามแนวชายแดนจากจีนและพม่า เพราะขนาดเมล็ดที่ใหญ่กว่าและราคาถูกกว่าของไทย

## 5. การแก้ไขปัญหา

5.1 หากเกิดปัญหาด้านราคา อาจใช้มาตรการแทรกแซงตลาดของ คชก. ให้ความช่วยเหลือได้ โดยถือตามเกณฑ์ที่กำหนดไว้ในระเบียบสำนักนายกรัฐมนตรีว่าด้วยเรื่องนี้ ซึ่งใช้ราคาเฉลี่ยย้อนหลัง 3 ปี

5.2 การพัฒนาระบบตลาด เพื่อปรับปรุงกลไกตลาดสินค้าเกษตรในระดับท้องถิ่นและภูมิภาคอย่างเป็นระบบ ได้แก่ จัดตั้งตลาดกลาง การจัดตลาดนัด และการรวมกลุ่มขายถั่วลิสง เพื่อช่วยให้เกษตรกรมีทางเลือก ลดขั้นตอนการตลาดและแก้ไขปัญหาสินค้าล้นตลาดช่วงต้นฤดู ส่งเสริมความรู้ด้านการตลาด ระบบการซื้อขายแบบตลาดกลาง การใช้เครื่องชั่งตวงวัด วิธีการซื้อขายไม่ให้ถูกเอารัดเอาเปรียบ เพื่อให้เกษตรกรมั่นใจ สามารถต่อรองราคาและได้รับราคาที่เป็นธรรม

5.3 สนับสนุนการแปรรูปและพัฒนาผลิตภัณฑ์ถั่วลิสงตลอดจนขยายตลาดทั้งในประเทศและเพื่อการส่งออกให้เพิ่มขึ้น

## 6. สถานการณ์ปัจจุบัน/แนวโน้ม

สำนักงานเศรษฐกิจการเกษตร พยากรณ์ (มีย.44) ว่า ในปี 2544/45จะมีผลผลิตถั่วลิสงประมาณ 135,030 ตัน ลดลงจากปีที่ผ่านมาเล็กน้อย ขณะนี้ เป็นปลายฤดูการเก็บเกี่ยว ผลผลิตรุ่น 1 (ต้นฝน) ราคาที่เกษตรกรขายได้ เดือน สค. 44 ถั่วลิสงทั้งเปลือกแห้งคละ กก.ละ 7.52 บาท สูงกว่าเดือนที่แล้วซึ่งมีราคา กก.ละ 7.25 บาท ร้อยละ 3.72 ส่วนถั่วลิสงทั้งเปลือกแห้งคละ กก.ละ 13.29 บาท ต่ำกว่าเดือนที่แล้วซึ่งมีราคา กก.ละ 14.59 บาท ร้อยละ 8.91

สำนักรักษาเสถียรภาพราคาสินค้าเกษตร  
กรมการค้าภายใน  
กันยายน 2544



## ราคาถั่วลิสงที่เกษตรกรขายได้

บาท/กก.

|                                                    | มค.   | กพ.   | มีค.  | เมย.  | พค.   | มิย.  | กค.   | สค.   | กย.   | ตค.   | พย.   | ธค.   | เฉลี่ย |
|----------------------------------------------------|-------|-------|-------|-------|-------|-------|-------|-------|-------|-------|-------|-------|--------|
| ราคาเกษตรกรขายได้ ถั่วลิสงทั้งเปลือกสด (สศก.)      |       |       |       |       |       |       |       |       |       |       |       |       |        |
| ปี 2535                                            | 5.91  | 5.60  | 2.65  | 4.80  | 7.10  | 7.04  | -     | 4.50  | 5.34  | 4.32  | 3.63  | 3.34  | 4.93   |
| ปี 2536                                            | -     | 4.50  | 3.38  | 4.47  | 6.38  | 6.25  | 3.45  | 4.57  | 4.86  | 5.45  | -     | 7.84  | 5.12   |
| ปี 2537                                            | 9.75  | -     | -     | 5.70  | 6.85  | -     | -     | 4.33  | 5.04  | 4.44  | -     | 8.00  | 6.30   |
| ปี 2538                                            | -     | -     | 5.29  | 6.08  | 4.47  | 3.00  | -     | -     | 4.50  | 4.40  | -     | 5.13  | 4.70   |
| ปี 2539                                            | 6.17  | -     | -     | 5.50  | 5.97  | 6.50  | 7.80  | 5.74  | 4.87  | 7.07  | 6.96  | 7.10  | 6.37   |
| ปี 2540                                            | 7.07  | -     | 7.76  | 6.47  | 5.53  | 6.37  | 8.00  | 6.00  | 5.43  | 6.23  | 6.00  | 7.33  | 6.56   |
| ปี 2541                                            | -     | -     | 7.17  | 7.28  | 6.67  | 9.37  | 8.00  | 7.12  | 6.79  | 5.62  | 5.69  | 6.55  | 7.03   |
| ปี 2542                                            | -     | 10.00 | 9.17  | 6.81  | 5.62  | 6.80  | 6.28  | 5.72  | 6.27  | 6.55  | 6.19  | 5.84  | 6.84   |
| ปี 2543                                            | 6.56  | 6.55  | 8.23  | 6.47  | 6.13  | 6.93  | 6.88  | 7.49  | 7.51  | 7.38  | 7.37  | 7.75  | 7.10   |
| ปี 2544                                            | 6.20  | 5.22  | 6.51  | 6.78  | 6.42  | 8.25  | 7.25  | 7.52  |       |       |       |       | 6.77   |
| ราคาเกษตรกรขายได้ ถั่วลิสงทั้งเปลือกแห้งคละ (สศก.) |       |       |       |       |       |       |       |       |       |       |       |       |        |
| ปี 2535                                            | 7.78  | 7.83  | 7.86  | 10.16 | 9.11  | 8.14  | -     | 8.55  | 8.62  | 7.34  | 7.18  | 6.82  | 8.13   |
| ปี 2536                                            | 5.97  | 7.92  | 8.76  | 8.21  | 8.65  | 8.39  | 8.01  | 7.34  | 7.81  | 8.46  | 8.02  | 9.73  | 8.11   |
| ปี 2537                                            | 11.02 | 11.73 | -     | 6.25  | 9.83  | 9.75  | -     | 8.32  | 8.23  | 9.17  | 8.94  | 10.06 | 9.33   |
| ปี 2538                                            | 8.57  | 8.39  | -     | 8.67  | 10.90 | -     | -     | -     | 9.68  | 9.50  | 10.37 | 11.59 | 9.71   |
| ปี 2539                                            | 11.96 | -     | 11.58 | 10.07 | 10.48 | -     | 8.88  | 8.53  | 9.08  | 10.52 | 12.89 | 14.89 | 10.89  |
| ปี 2540                                            | 9.98  | 10.73 | 12.00 | 11.67 | 11.56 | 12.98 | 14.00 | 12.50 | 14.40 | 12.98 | 13.50 | 13.09 | 12.45  |
| ปี 2541                                            | 14.34 | -     | 12.00 | 14.25 | 13.94 | 13.50 | -     | -     | 12.44 | 14.00 | 12.78 | 13.17 | 13.38  |
| ปี 2542                                            | 12.03 | -     | 13.61 | 11.86 | 10.45 | 12.90 | 13.23 | 11.59 | 10.30 | 9.86  | 11.01 | 10.68 | 11.59  |
| ปี 2543                                            | 10.65 | 9.23  | 11.67 | 12.10 | 11.18 | 12.12 | 13.58 | 12.12 | 12.07 | 10.81 | 10.25 | 9.77  | 11.30  |
| ปี 2544                                            | 9.45  | 8.60  | 9.54  | 9.31  | 10.50 | 9.49  | 14.59 | 13.29 |       |       |       |       | 10.60  |



## ถั่วเขียว

| 1. ผลผลิตและความต้องการใช้        | ปี 2540/41 | ปี 2541/42 | ปี 2542/43 | ปี 2543/44 | ปี 2544/45 |
|-----------------------------------|------------|------------|------------|------------|------------|
| 1.1 ผลผลิต (ตัน)                  | 199,935    | 225,933    | 249,366    | 250,610    | 264,760*   |
| 1.2 ความต้องการใช้ (ตัน)          | 184,285    | 207,026    | 215,989    | 217,483    | 253,116*   |
| 1.3 การส่งออก                     | ปี 2540    | ปี 2541    | ปี 2542    | ปี 2543    | ปี 2544    |
| - ถั่วเขียวผิวมัน                 |            |            |            |            | (มค.-มีย.) |
| ปริมาณ (ตัน)                      | 6,565      | 8,403      | 21,305     | 22,340     | 8,353      |
| มูลค่า (ล้านบาท)                  | 151.55     | 205.25     | 311.28     | 318.38     | 136.58     |
| - ถั่วเขียวผิวดำ                  |            |            |            |            |            |
| ปริมาณ (ตัน)                      | 9,085      | 10,504     | 12,072     | 10,787     | 3,291      |
| มูลค่า (ล้านบาท)                  | 125.21     | 162.72     | 178.08     | 272.04     | 71.16      |
| 2. ราคา (บาท/กก.)                 | ปี 2539/40 | ปี 2540/41 | ปี 2541/42 | ปี 2542/43 | ปี 2543/44 |
| เกษตรกรขายได้                     |            |            |            |            | (สค.44)    |
| - ถั่วเขียวผิวมันคละ              | 11.18      | 13.98      | 13.18      | 10.67      | 15.98      |
| - ถั่วเขียวผิวดำคละ               | 6.43       | 14.17      | 11.07      | 9.90       | 17.73      |
| 3. ต้นทุนการผลิต (บาท/กก.)        | 7.73       | 8.13       | 8.60       | 8.16       | 8.25       |
| หมายเหตุ :* สคก.พยากรณ์ (มีย. 44) |            |            |            |            |            |

## 4. สภาพปัญหา/สาเหตุ

4.1 ต้นทุนการผลิตสูง ผลผลิตต่อไร่ค่อนข้างต่ำ เนื่องจากขาดแคลนพันธุ์ดี การใช้เทคโนโลยีไม่ถูกต้อง

4.2 ผลผลิตถั่วเขียวอยู่ในระดับค่อนข้างคงที่ ในขณะที่ความต้องการใช้ภายในประเทศมีมากขึ้น ทำให้ราคาภายในอยู่ในเกณฑ์สูงและเป็นอุปสรรคต่อการส่งออก

4.3 เกษตรกรขาดอำนาจต่อรองราคา เนื่องจากขาดมาตรฐานการคัดเกรดและคุณภาพ

4.4 ผลผลิตถั่วเขียวของไทยมีปัญหาเรื่องคุณภาพเกี่ยวกับเชื้อราและสิ่งเจือปนรวมทั้งมีสารพิษตกค้าง

## 5. การแก้ไขปัญหา

## 5.1 ระยะสั้น

กรณีเกิดปัญหาราคาตกต่ำที่ผ่านมา ได้ใช้มาตรการแทรกแซงตลาดของ คชก. ให้ความช่วยเหลือเกษตรกร โดยถือตามเกณฑ์ที่กำหนดไว้ในระเบียบสำนักนายกรัฐมนตรีว่าด้วยเรื่องนี้ ซึ่งใช้ราคาเฉลี่ยย้อนหลัง 3 ปี

- 2 -

## 5.2 ระยะยาว

- 1) เพิ่มประสิทธิภาพการผลิตให้ได้ผลผลิตต่อไร่สูงขึ้น เพื่อลดต้นทุนการผลิตและปรับปรุงคุณภาพผลผลิตให้มีคุณภาพดีตรงกับความต้องการของตลาด
- 2) ปรับระบบการผลิตถั่วเขียวให้สอดคล้องกับความต้องการของตลาดทั้งในด้านปริมาณและคุณภาพ โดยกำหนดช่วงการเพาะปลูกและเก็บเกี่ยวให้เหมาะสม เพื่อหลีกเลี่ยงการกระทบฝนระหว่างการเก็บเกี่ยว
- 3) จัดให้มีการรวมกลุ่มเกษตรกรเพื่อสร้างอำนาจต่อรองราคาและสนับสนุนการแปรรูปเป็นผลิตภัณฑ์ต่างๆ เพื่อสร้างมูลค่าเพิ่ม

## 6. สถานการณ์ปัจจุบัน/แนวโน้ม

สำนักงานเศรษฐกิจการเกษตร พยากรณ์ (มีย.44) ว่าในปี 2544/45 จะมีผลผลิตถั่วเขียวประมาณ 264,760 ตันเพิ่มขึ้น ร้อยละ 5.30 เนื่องจากราคาที่เกษตรกรขายได้อยู่ในเกณฑ์ดี ประกอบกับแนวโน้มความต้องการทั้งภายในประเทศและต่างประเทศยังมีอยู่ค่อนข้างมาก ทำให้เกษตรกรหันมาปลูกถั่วเขียวเพิ่มขึ้น

ขณะนี้ เป็นปลายฤดูการเก็บเกี่ยว ถั่วเขียวผิวมัน รุ่นต้นฝน เกษตรกรส่วนใหญ่นำผลผลิตสู่ตลาดหมดแล้ว ราคาที่เกษตรกรขายได้ยังอยู่ในเกณฑ์ดี โดยถั่วเขียวผิวมันเมล็ดใหญ่ดลละ เดือน สค.44 เฉลี่ย กก.ละ 16.84 บาท สูงกว่าเดือนที่แล้วซึ่งมีราคา กก.ละ 15.98 บาท ร้อยละ 5.38 และสูงกว่าช่วงเดียวกันของปีก่อนซึ่งมีราคา กก.ละ 13.09 บาท ร้อยละ 28.65

สำนักวิชาเสถียรภาพราคาสินค้าเกษตร  
กรมการค้าภายใน  
กันยายน 2544  
D.38 F:1.ผลผลิต-ถั่วเขียว



ราคาสารพัดถั่ว / yoon

หน่วย : บาท/กก.

| ปี                                              | พย.   | ธค.   | มค.   | กพ.   | มีค.  | เมย.  | พค.   | มิย.  | กค.   | สค.   | กย.   | ตค.   | เฉลี่ยทั้งปี                    |
|-------------------------------------------------|-------|-------|-------|-------|-------|-------|-------|-------|-------|-------|-------|-------|---------------------------------|
| <b>ราคาที่เกษตรกรขายได้ (ถั่วเขียวผิวดำกละ)</b> |       |       |       |       |       |       |       |       |       |       |       |       |                                 |
| 2531/32                                         | 5.33  | 7.50  | 7.71  | 7.72  | 7.22  | -     | -     | -     | -     | -     | -     | -     | 7.10                            |
| 2532/33                                         | -     | 6.87  | -     | 7.21  | 6.41  | -     | -     | -     | -     | -     | 7.90  | -     | 7.10                            |
| 2533/34                                         | 7.33  | 6.56  | 6.09  | 6.06  | 6.01  | 5.83  | 5.80  | -     | -     | -     | -     | -     | 6.24                            |
| 2534/35                                         | -     | 7.23  | 6.32  | 5.95  | 5.71  | 5.56  | 5.61  | -     | -     | -     | -     | -     | 6.06                            |
| 2535/36                                         | 5.00  | 5.00  | 5.00  | 4.15  | -     | -     | -     | -     | -     | -     | -     | -     | 4.79                            |
| 2536/37                                         | -     | 7.53  | 10.58 | 11.86 | -     | -     | -     | -     | -     | -     | -     | -     | 9.99                            |
| 2537/38                                         | -     | 11.13 | 9.97  | 9.10  | -     | -     | -     | -     | -     | -     | -     | -     | 10.07                           |
| 2538/39                                         | 9.72  | 11.41 | 10.06 | 8.50  | -     | -     | -     | -     | -     | -     | -     | -     | 9.92                            |
| 2539/40                                         | 8.23  | 7.25  | 5.04  | 5.30  | 6.76  | 8.20  | 5.66  | 5.00  | -     | -     | -     | -     | 6.43                            |
| 2540/41                                         | 9.00  | -     | 19.33 | -     | -     | -     | -     | -     | -     | -     | -     | -     | 14.17                           |
| 2541/42                                         | 10.59 | 11.63 | 11.00 | -     | -     | -     | -     | -     | -     | -     | -     | -     | 11.07                           |
| 2542/43                                         | -     | 7.90  | 11.90 | -     | -     | -     | -     | -     | -     | -     | -     | -     | 9.90                            |
| 2543/44                                         | -     | 18.40 | 17.90 | 16.90 | -     | -     | -     | -     | -     | -     | -     | -     | 17.73                           |
|                                                 |       |       |       |       |       |       |       |       |       |       |       |       | ที่มา: สำนักงานเศรษฐกิจการเกษตร |
| <b>ราคาขายส่ง กทม. (ถั่วเขียวผิวดำอย่างดี)</b>  |       |       |       |       |       |       |       |       |       |       |       |       |                                 |
| 2531/32                                         | 8.21  | 9.29  | 9.03  | 8.58  | 8.50  | 8.50  | 8.50  | 8.50  | 8.46  | 8.34  | 8.34  | 8.34  | 8.55                            |
| 2532/33                                         | 6.75  | 7.03  | 7.94  | 8.99  | 10.25 | 10.53 | 10.72 | 10.33 | 10.95 | 10.96 | 10.53 | 9.97  | 9.58                            |
| 2533/34                                         | 9.77  | 8.87  | 7.83  | 7.92  | 8.33  | 8.89  | 9.00  | 9.00  | 10.23 | 10.50 | 10.50 | 10.50 | 9.28                            |
| 2534/35                                         | 10.50 | 8.87  | 7.92  | 7.74  | 6.83  | 6.83  | 6.83  | 6.83  | 6.83  | 6.83  | 6.73  | 6.59  | 7.44                            |
| 2535/36                                         | 6.59  | 6.50  | 6.42  | 6.42  | 6.42  | 6.42  | 6.42  | 6.42  | 6.42  | 6.42  | 6.42  | 6.10  | 6.41                            |
| 2536/37                                         | 6.74  | 7.50  | 11.34 | 13.38 | 13.75 | 11.87 | 8.42  | 8.42  | 10.38 | 13.75 | 13.75 | 13.75 | 11.09                           |
| 2537/38                                         | 13.75 | 13.02 | 12.59 | 12.59 | 12.50 | 12.25 | 12.39 | 12.42 | 14.54 | 16.62 | 16.75 | 16.92 | 13.86                           |
| 2538/39                                         | 14.60 | 12.63 | 14.00 | 15.11 | 14.00 | 14.00 | 14.00 | 14.00 | 14.00 | 14.00 | 14.00 | 14.00 | 14.03                           |
| 2539/40                                         | 13.86 | 13.75 | 13.71 | 12.92 | 12.92 | 12.79 | 10.23 | 10.99 | 11.50 | 11.50 | 11.50 | 11.50 | 12.26                           |
| 2540/41                                         | 11.50 | 12.31 | 15.01 | 15.54 | 16.47 | 16.59 | 16.59 | 16.59 | 16.59 | 16.59 | 17.62 | 20.50 | 15.99                           |
| 2541/42                                         | -     | 13.50 | 13.33 | 13.00 | 13.00 | 13.00 | 13.00 | 13.00 | 13.00 | 13.00 | 13.09 | 15.00 | 13.27                           |
| 2542/43                                         | -     | 11.00 | 12.9  | 13.00 | 13.22 | 14.00 | 14.00 | -     | -     | -     | -     | -     | 13.02                           |
| 2543/44                                         | 18.50 | 18.50 | 17.64 | 16.80 | 16.50 | 16.50 | 16.50 | -     | -     | -     | -     | -     | 17.28                           |
|                                                 |       |       |       |       |       |       |       |       |       |       |       |       | ที่มา: กรมการค้าภายใน           |
| <b>ราคาขายส่ง กทม. (ถั่วเขียวผิวดำอย่างรอง)</b> |       |       |       |       |       |       |       |       |       |       |       |       |                                 |
| 2531/32                                         | 6.64  | 7.70  | 7.70  | 7.14  | 7.09  | 7.09  | 7.17  | 7.17  | 7.00  | 6.17  | 6.17  | 6.17  | 6.93                            |
| 2532/33                                         | 5.63  | 5.74  | 6.24  | 5.67  | 6.67  | 7.80  | 7.88  | 8.03  | 8.92  | 8.92  | 8.92  | 8.16  | 7.38                            |
| 2533/34                                         | 7.40  | 6.81  | 6.42  | 6.42  | 6.68  | 7.22  | 7.50  | 7.50  | 7.50  | 7.50  | 7.50  | 7.50  | 7.16                            |
| 2534/35                                         | 7.50  | 7.08  | 6.84  | 6.70  | 6.00  | 6.00  | 6.00  | 6.00  | 6.00  | 6.00  | 5.93  | 5.84  | 6.32                            |
| 2535/36                                         | 5.84  | 5.75  | 5.27  | 5.17  | 5.17  | 5.17  | 5.17  | 5.17  | 5.17  | 5.17  | 5.17  | 4.81  | 5.25                            |
| 2536/37                                         | 5.80  | 6.92  | 6.92  | 6.92  | 6.92  | 6.92  | 6.92  | 6.92  | 8.53  | 11.25 | 11.25 | 11.25 | 7.40                            |
| 2537/38                                         | 11.25 | 11.00 | 10.92 | 10.92 | 10.92 | 10.92 | 11.42 | 11.5  | 13.64 | 14.85 | 14.85 | 14.85 | 12.25                           |
| 2538/39                                         | 12.91 | 11.03 | 12.44 | 11.11 | 12.09 | 12.09 | 12.09 | 12.09 | 12.09 | 12.09 | 12.09 | 12.09 | 12.02                           |
| 2539/40                                         | 12.09 | 12.09 | 12.05 | 11.25 | 11.25 | 11.11 | 9.61  | 9.55  | 9.55  | 9.55  | 9.55  | 9.55  | 10.60                           |
| 2540/41                                         | 9.55  | 10.18 | 13.39 | 14.18 | 15.29 | 15.29 | 15.29 | 15.29 | 15.29 | 15.20 | 16.23 | 18.75 | 14.49                           |
| 2541/42                                         | -     | 11.50 | 10.15 | 8.50  | 8.50  | 8.50  | 8.50  | 8.50  | 8.50  | 8.50  | 8.59  | 10.50 | 9.11                            |
| 2542/43                                         | -     | 7.50  | 8.93  | 9.00  | 9.43  | 11.00 | 11.00 | -     | -     | -     | -     | -     | 9.48                            |
| 2543/44                                         | 16.50 | 16.50 | 15.64 | 14.80 | 14.50 | 14.50 | 14.50 | -     | -     | -     | -     | -     | 15.28                           |
|                                                 |       |       |       |       |       |       |       |       |       |       |       |       | ที่มา: กรมการค้าภายใน           |

## เม็ดเงิน

| 1.ผลผลิตและความต้องการใช้(ตัน) | ปี 2540   | ปี 2541   | ปี 2542   | ปี 2543   | ปี 2544 |
|--------------------------------|-----------|-----------|-----------|-----------|---------|
| 1.1 ผลผลิตโลก                  | 2,644,073 | 2,615,643 | 2,686,449 | 2,726,172 | NA      |
| 1.2 ผลผลิตไทย                  | 34,695    | 36,054    | 37,409    | 38,780    | *40,000 |
| 1.3 ความต้องการใช้             | 27,539    | 29,553    | 20,360    | 28,306    | 25,000  |
| 1.4 นำเข้า                     | 117       | 278       | 2,052     | 313       | 62      |
| มูลค่า (ล้านบาท)               | 1.51      | 8.21      | 28.69     | 5.30      | 1.22    |
| 1.5 ส่งออก                     | 7,273     | 6,779     | 19,101    | 10,780    | 3,762   |
| มูลค่า (ล้านบาท)               | 157.04    | 179.59    | 416.23    | 272.00    | 95.56   |

หมายเหตุ \* เป้าหมายการผลิต

\*\* มค.-มีย..2544

| 2.ราคาเกษตรกรขายได้(บาท/กก.) | ปี 2540 | ปี 2541 | ปี 2542 | ปี 2543 | ปี 2544(สต.) |
|------------------------------|---------|---------|---------|---------|--------------|
| 2.1 งาเกษตรคละ               | 14.61   | 24.51   | 20.95   | 19.90   | 18.37        |
| 2.2 งาดำคละ                  | 12.43   | 21.63   | 21.10   | 21.27   | 20.11        |
| 2.3 งาขาวคละ                 | 14.73   | 16.75   | 18.97   | 18.28   | 17.11        |

3.ต้นทุนการผลิต (บาท/กก.) ..... 5.70-7.47.....

## 4.สภาพปัญหา/สาเหตุ

4.1ประสิทธิภาพการผลิตต่ำ เนื่องจากการกระจายงาพันธุ์ยังไม่ทั่วถึง และยังมีการใช้เทคโนโลยีการผลิตน้อย

4.2 ในแหล่งที่มีการผลิตน้อย จะขาดตลาดยาก เพราะปริมาณผลผลิตมีน้อย พ่อค้าไม่ให้ความสนใจที่จะรับซื้อ ทำให้เกษตรกรได้รับผลตอบแทนในราคาต่ำ

4.3 คุณภาพของเมล็ดงาต่ำลง สีไม่บริสุทธิ์ มีความชื้นและสิ่งเจือปนสูง ในขณะที่ประเทศผู้นำเข้าค่อนข้างเข้มงวดต่อคุณภาพและมาตรฐานของสินค้า นอกจากนี้ ต้นทุนการส่งออกค่อนข้างสูง ทำให้ราคาเมล็ดงาไทยสูงกว่าประเทศคู่แข่งอื่นๆ

## 5.มาตรการแก้ไขปัญหา

ในกรณีที่มีปัญหาด้านราคา อาจใช้เงินจากกองทุนรวมฯสำหรับการแทรกแซงตลาด โดยพิจารณาตามหลักเกณฑ์ที่กำหนดไว้ในระเบียบสำนักนายกรัฐมนตรีว่าด้วยเรื่องนี้ ซึ่งใช้ราคาเฉลี่ยย้อนหลัง 3 ปี

## 6. สถานการณ์ปัจจุบัน/แนวโน้ม

ขณะนี้ เป็นปลายฤดูการผลิตงารุ่นต้นฝนปี 2544/45 เกษตรกรส่วนใหญ่เก็บเกี่ยวเสร็จสิ้นแล้ว ปริมาณผลผลิตที่ออกสู่ตลาดในช่วงนี้มีน้อย ส่งผลให้ราคาปรับตัวสูงขึ้น กก.ละ 0.59-1.26 บาท. โดยราคาที่เกษตรกรขายได้ เดือนสค.44 เฉลี่ยทั้งประเทศ กก.ละ 18.37-20.11 บาท เทียบกับราคาของเดือนที่แล้วซึ่งมีราคา กก.ละ 17.11-19.52 บาท

สำนักรักษาเสถียรภาพราคาสินค้าเกษตร  
กรมการค้าภายใน  
กันยายน 2544  
1.ผลผลิต-งา D:งา(4)/dri c



ราคาเมล็ดงาที่เกษตรกรขายได้

บาท : กก.

| ปี/เดือน                          | มค.   | กพ.   | มีค.  | เมย.  | พค.   | มิย.  | กค.   | สค.   | กย.   | ตค.   | พย.   | ธค.   | เฉลี่ย |
|-----------------------------------|-------|-------|-------|-------|-------|-------|-------|-------|-------|-------|-------|-------|--------|
| ราคาเกษตรกรขายได้ เมล็ดงาขาวคละ   |       |       |       |       |       |       |       |       |       |       |       |       |        |
| 2534                              | 12.13 | -     | -     | -     | -     | -     | -     | -     | 12.32 | -     | -     | -     | 12.23  |
| 2535                              | -     | 8.57  | -     | -     | -     | -     | -     | -     | 12.00 | 12.63 | -     | -     | 11.07  |
| 2536                              | -     | -     | -     | -     | -     | -     | -     | -     | 9.38  | 9.33  | -     | -     | 9.36   |
| 2537                              | -     | -     | -     | -     | -     | -     | -     | -     | 10.25 | 10.00 | 10.00 | 11.00 | 10.31  |
| 2538                              | 12.00 | 12.00 | -     | -     | -     | -     | -     | -     | -     | 18.40 | -     | 19.90 | 15.58  |
| 2539                              | 17.11 | -     | -     | -     | -     | -     | -     | -     | -     | -     | -     | -     | 17.11  |
| 2540                              | 14.73 | -     | -     | -     | -     | -     | -     | -     | -     | -     | -     | -     | 14.73  |
| 2541                              | 17.80 | -     | -     | -     | -     | -     | -     | -     | -     | -     | 17.00 | 15.46 | 16.75  |
| 2542                              | 19.61 | -     | -     | -     | -     | -     | -     | -     | -     | -     | 18.17 | 19.13 | 18.97  |
| 2543                              | 20.60 | 20.80 | -     | -     | -     | -     | -     | 18.50 | 18.25 | 14.50 | 17.05 | -     | 18.28  |
| 2544                              | 18.27 | 16.30 | -     | 17.00 | 17.00 | 17.00 | -     | -     | -     | -     | -     | -     | 17.11  |
| ราคาเกษตรกรขายได้ เมล็ดงาดำคละ    |       |       |       |       |       |       |       |       |       |       |       |       |        |
| 2534                              | 11.64 | -     | -     | 12.85 | 12.88 | 12.25 | 11.85 | 12.29 | 11.31 | 12.20 | 12.23 | -     | 12.17  |
| 2535                              | -     | 9.23  | 12.40 | -     | 10.75 | 11.00 | -     | -     | 12.00 | 12.00 | -     | -     | 11.23  |
| 2536                              | -     | -     | -     | -     | 8.25  | -     | -     | -     | -     | -     | 7.80  | -     | 8.03   |
| 2537                              | -     | -     | -     | -     | -     | -     | -     | -     | 10.00 | -     | -     | -     | 10.00  |
| 2538                              | -     | -     | -     | -     | -     | -     | -     | -     | -     | -     | -     | -     | -      |
| 2539                              | -     | -     | -     | -     | -     | 18.79 | 20.10 | -     | -     | -     | -     | -     | 19.45  |
| 2540                              | -     | -     | -     | -     | -     | 14.50 | 15.00 | -     | 7.80  | -     | -     | -     | 12.43  |
| 2541                              | -     | -     | -     | -     | 21.25 | 24.70 | 26.50 | 21.87 | 21.87 | -     | 17.54 | 17.68 | 21.63  |
| 2542                              | 17.98 | -     | -     | -     | 21.94 | 24.08 | 21.29 | 20.05 | 20.00 | 17.75 | 21.21 | 25.61 | 21.10  |
| 2543                              | 25.40 | -     | -     | -     | 27.17 | 22.94 | 18.64 | 21.07 | 18.27 | 18.27 | 18.37 | -     | 21.27  |
| 2544                              | 17.81 | 18.37 | -     | 17.00 | 16.75 | 19.22 | 19.52 | 20.11 | -     | -     | -     | -     | 18.40  |
| ราคาเกษตรกรขายได้ เมล็ดงาเกษตรคละ |       |       |       |       |       |       |       |       |       |       |       |       |        |
| 2534                              | -     | -     | -     | 12.85 | 12.55 | 12.25 | 11.77 | 11.92 | 12.25 | 12.33 | 12.51 | 12.90 | 12.37  |
| 2535                              | -     | 8.57  | 12.40 | -     | -     | 15.25 | 14.75 | 14.10 | 11.66 | 9.75  | -     | -     | 12.35  |
| 2536                              | -     | -     | -     | -     | -     | -     | 8.29  | 8.58  | 8.50  | 8.50  | -     | -     | 8.47   |
| 2537                              | -     | -     | -     | -     | -     | -     | -     | -     | -     | -     | 9.00  | -     | 9.00   |
| 2538                              | -     | -     | -     | -     | -     | -     | 20.40 | -     | -     | -     | -     | -     | 20.40  |
| 2539                              | -     | -     | -     | -     | -     | 15.73 | 14.64 | 14.06 | -     | -     | -     | -     | 14.81  |
| 2540                              | -     | -     | -     | -     | 15.00 | 15.47 | 15.96 | 12.00 | -     | -     | -     | -     | 14.61  |
| 2541                              | -     | -     | -     | -     | -     | 23.31 | 25.19 | 27.56 | -     | -     | 22.44 | 24.03 | 24.51  |
| 2542                              | 21.56 | -     | -     | -     | -     | 21.90 | 16.35 | 20.23 | 22.00 | 26.40 | 19.04 | 20.68 | 21.21  |
| 2543                              | 19.92 | -     | -     | -     | 22.23 | 18.94 | 18.42 | 18.97 | 18.90 | 18.40 | 17.65 | -     | 19.18  |
| 2544                              | 17.92 | 16.90 | -     | 16.80 | 16.80 | 17.75 | 18.41 | 18.37 | -     | -     | -     | -     | 17.56  |

## ราคาขายส่งเมล็ดงา ตลาด กทม.

บาท : กก.

| ปี/เดือน                    | มค.   | กพ.   | มีค.  | เมย.  | พค.   | มิย.  | กค.   | สค.   | กย.   | ตค.   | พย.   | ธค.   | เฉลี่ย |
|-----------------------------|-------|-------|-------|-------|-------|-------|-------|-------|-------|-------|-------|-------|--------|
| ราคาขายส่งงาขาวเมล็ดใหญ่ 1/ |       |       |       |       |       |       |       |       |       |       |       |       |        |
| 2534                        | 15.56 | 14.17 | 14.17 | 14.17 | 13.54 | 12.50 | 12.10 | 12.97 | 13.68 | 12.91 | 13.41 | 13.37 | 13.55  |
| 2535                        | 12.35 | 13.39 | 13.83 | 13.83 | 13.83 | 16.49 | 19.16 | 18.22 | 13.33 | 13.33 | 13.33 | 13.33 | 14.54  |
| 2536                        | 15.83 | 13.19 | 13.33 | 13.33 | 13.33 | 13.33 | 11.00 | 9.50  | 9.67  | 10.06 | 10.29 | 9.81  | 11.89  |
| 2537                        | 10.56 | 13.75 | 13.93 | 14.00 | 14.00 | 12.63 | 11.13 | 10.58 | 11.42 | 11.69 | 13.94 | 15.21 | 12.74  |
| 2538                        | 15.73 | 16.21 | 16.59 | 16.59 | 16.58 | 16.58 | 16.58 | 20.52 | 24.85 | 26.75 | 26.75 | 26.75 | 20.04  |
| 2539                        | 26.75 | 26.75 | 26.75 | 24.43 | 16.31 | 17.75 |       |       |       |       |       |       | 23.12  |
| 2540                        |       |       |       |       |       |       |       |       |       |       |       |       |        |
| 2541                        |       |       |       |       |       |       |       |       |       |       |       |       |        |
| 2542                        |       |       |       |       |       |       |       |       |       |       |       |       |        |
| 2543                        |       |       |       |       |       |       |       |       |       |       |       |       |        |
| 2544                        |       |       |       |       |       |       |       |       |       |       |       |       |        |
| ราคาขายส่งงาดำเมล็ดใหญ่ 2/  |       |       |       |       |       |       |       |       |       |       |       |       |        |
| 2534                        | 15.02 | 14.17 | 14.17 | 14.17 | 14.08 | 12.50 | 12.75 | 13.65 | 15.20 | 15.27 | 14.33 | 13.49 | 14.07  |
| 2535                        | 12.89 | 13.62 | 13.91 | 13.91 | 13.91 | 16.53 | 19.16 | 18.28 | 13.51 | 13.33 | 13.33 | 13.33 | 14.64  |
| 2536                        | 14.16 | 15.00 | 15.00 | 15.00 | 15.00 | 15.00 | 10.33 | 10.19 | 10.13 | 10.29 | 10.60 | 10.94 | 12.64  |
| 2537                        | 11.60 | 14.17 | 14.66 | 14.66 | 14.67 | 11.24 | 10.63 | 10.69 | 11.67 | 12.09 | 13.54 | 15.46 | 12.92  |
| 2538                        | 16.35 | 16.63 | 16.59 | 16.59 | 16.59 | 16.58 | 16.58 | 25.91 | 27.29 | 30.00 | 30.00 | 30.00 | 21.59  |
| 2539                        |       | 30.00 | 30.00 | 30.00 | 30.00 | 30.00 | 23.60 | 27.88 | 24.25 | 25.00 |       |       | 27.86  |
| 2540                        |       |       |       |       |       | 21.50 | 21.50 | 21.50 | 21.50 | 21.50 | 21.50 | 21.50 | 21.50  |
| 2541                        | 32.33 | 43.00 | 43.00 | 43.00 | 26.00 |       |       |       |       |       |       |       | 37.47  |
| 2542                        |       |       |       |       |       |       |       |       |       |       | 33.00 | 33.00 | 33.00  |
| 2543                        | 33.00 | 32.63 | 30.50 | 30.50 | 30.07 | 25.86 | 24.50 | 22.50 | 22.50 | 22.50 | 22.50 | 22.50 | 26.63  |
| 2544                        | 22.50 | 22.50 | 22.50 | 22.50 | 22.50 | 22.50 | 22.50 | 22.50 | 22.50 |       |       |       | 22.50  |
| ราคาขายส่งงาเกษตร 3/        |       |       |       |       |       |       |       |       |       |       |       |       |        |
| 2534                        |       |       | 14.84 | 14.96 | 14.03 | 13.42 | 11.89 | 13.08 | 13.17 | 13.40 | 13.17 | 13.17 | 13.51  |
| 2535                        | 13.17 | 13.17 | 13.89 | 14.00 | 14.00 | 14.00 | 14.00 | 14.00 | 14.00 | 14.00 | 14.00 | 13.59 | 13.82  |
| 2536                        | 12.92 | 12.92 | 12.92 | 12.92 | 12.92 | 12.92 | 11.73 | 9.18  | 9.18  | 9.18  | 9.18  | 9.79  | 11.31  |
| 2537                        | 10.61 | 13.15 | 13.15 |       | 15.25 | 11.01 | 10.20 | 10.20 | 10.20 | 10.20 | 11.04 | 12.87 | 11.63  |
| 2538                        | 14.00 | 15.25 | 15.25 | 15.25 | 15.25 |       |       |       |       | 18.50 | 18.50 | 18.50 | 16.31  |
| 2539                        | 18.50 |       |       |       |       | 15.50 | 15.50 | 15.50 | 15.50 | 15.50 | 15.50 | 15.50 | 15.88  |
| 2540                        | 15.50 | 15.50 | 15.50 | 15.50 | 16.24 | 17.50 | 17.50 | 17.50 | 17.50 | 17.50 | 17.50 | 17.50 | 16.73  |
| 2541                        | 28.67 | 39.00 | 39.00 | 39.00 | 23.64 | 24.75 | 25.84 | 26.74 | 27.25 | 27.50 | 27.25 | 27.67 | 29.69  |
| 2542                        | 27.75 | 27.75 | 27.75 | 27.75 | 27.75 | 27.75 |       | 27.75 | 27.75 | 27.25 | 23.94 | 22.75 | 26.90  |
| 2543                        | 25.32 | 27.28 | 26.00 | 26.00 | 25.36 | 20.41 | 19.50 | 21.50 | 21.50 | 21.50 | 21.50 | 21.50 | 23.26  |
| 2544                        | 21.50 | 21.50 | 21.50 | 21.50 | 21.50 | 21.50 | 21.50 | 21.50 | 21.50 |       |       |       | 21.50  |

หมายเหตุ : 1/ กรมเศรษฐกิจการพาณิชย์ (ปัจจุบันไม่มีราคา)

2/ 3/ กรมการค้าภายใน

## เกลือทะเล

|                                   | ปี 2542   | ปี 2543   | ปี 2544      |
|-----------------------------------|-----------|-----------|--------------|
| <b>1. ผลผลิตและความต้องการใช้</b> |           |           |              |
| ผลผลิตโลก (ตัน)                   | NA        | NA        | NA           |
| ผลผลิตไทย (ตัน)                   | 623,470   | 961,370   | 717,220(มค.) |
| การนำเข้า ปริมาณ (ตัน)            | 66,803.30 | 66,868.80 | 45,241.06    |
| มูลค่า (ล้านบาท)                  | 70.32     | 62.53     | 39.05        |
|                                   |           |           | (มค. – มีย.) |
| การส่งออก ปริมาณ (ตัน)            | 4,183.49  | 4,139.78  | 907.18       |
| มูลค่า (ล้านบาท)                  | 7.96      | 8.44      | 7.30         |
|                                   |           |           | (มค. – มีย.) |
| <b>2. ราคา (บาท/เกวียน)</b>       | 2,438.02  | 2,413.73  | 2,900(สค.)   |

3. ต้นทุน จ.สมุทรสงคราม(บาท/เกวียน) 936.51      986.26      NA

**4. สภาพปัญหา/สาเหตุ**

ในปี 2544 คาดว่าราคาเกลืออยู่ในเกณฑ์ดีเนื่องจาก

1. ปริมาณการผลิตลดลง เกษตรกรบางส่วนได้จำหน่ายน้ำเกลือให้กับผู้เลี้ยงกุ้ง ซึ่งเกษตรกรจะได้รับเงินทันที ไม่ต้องเก็บเกลือไว้รอราคาหรือเสี่ยงกับความเสียหายจากเกลือที่เก็บไว้ในยุ้งฉางมีความชื้นเพราะฝนตก

2. สต็อกคงเหลือจากปีก่อนมีปริมาณไม่มาก

**5. มาตรการแก้ไขในอดีต**

ปี 2541 ผลผลิตเกลือมีปริมาณมาก ราคาเกลือตกต่ำ คชก. ได้มีมติเมื่อวันที่ 3 กุมภาพันธ์ 2542 อนุมัติเงินทุนหมุนเวียนปลอดดอกเบี้ย จำนวน 60 ล้านบาท ให้สหกรณ์การเกษตรนาเกลือในจังหวัดสมุทรสาคร สมุทรสงคราม และเพชรบุรี นำไปรับซื้อ/จำหน่ายเกลือจากสมาชิกและเกษตรกรทั่วไปในราคาเป้าหมายนำเกวียนละ 887 บาท

ผลการดำเนินงานรับซื้อเกลือได้จำนวน 650 เกวียน มูลค่า 0.680 ล้านบาท รับจำหน่ายเกลือได้ 24,540 เกวียน มูลค่า 22.85 ล้านบาท และราคาเกลือได้ขยับตัวสูงขึ้น จากราคาเฉลี่ยเกวียนละ 702 บาท ในปี 2541 เป็นเกวียนละ 2,438.02 บาทในปี 2542 และสูงอย่างต่อเนื่องถึงปี 2543

## 6. สถานการณ์ปัจจุบัน

ราคาเกลือปรับตัวสูงขึ้นต่อเนื่องจากเดือนก่อน เพราะปริมาณเกลือเข้าตลาดน้อยลง ด้วยขณะนี้ ได้สิ้นสุดฤดูกาลทำนาเกลือแล้ว เกษตรกรส่วนใหญ่ได้จำหน่ายเกลือไปแล้ว คงเหลือเพียงเล็กน้อยเฉพาะ รายใหญ่ที่มียุ้งฉาง ยังเก็บเกลือไว้เก็บราคา

ราคาเกลือที่เกษตรกรขายได้ ณ แหล่งผลิตเฉลี่ยเดือนสค.44 เกวียน(1,500 กก.)ละ 2,900 บาท สูงกว่าเดือนก่อนเฉลี่ยเกวียน(1,500 กก.) ละ 83.33 บาท หรือร้อยละ 2.96

ในระยะ 6 เดือนแรกของปีนี้ (มค.-มิย.44) มีการนำเข้าเกลือจากต่างประเทศ 45,241.05 ตัน มากกว่าระยะเดียวกันของปีก่อนถึง 2.5 เท่า (มค.-มิย.43 นำเข้าเกลือ 15,768.70 ตัน) เป็นการนำเข้าจาก อินเดีย 45,024 ตัน ส่วนที่เหลือเป็นการนำเข้าจากมาเลเซียและออสเตรเลีย



F:เกลือทะเล:เขียวB1 (3.-4) . Copy จากแผ่น

ราคาเกลือทะเลในแหล่งผลิตโดยเฉลี่ยทั้ง 3 จังหวัด เป็นรายเดือน  
ระหว่างปี 2534-2543

File : Priceเกลือทะเล D:เขียวเปล่า)

หน่วย : บาท/กิโลกรัม

| เดือน      | ปี 2534  | ปี 2535 | ปี 2536  | ปี 2537  | ปี 2538  | ปี 2539  | ปี 2540  | ปี 2541 | ปี 2542  | ปี 2543  | ปี 2544  | ปี 2545 |
|------------|----------|---------|----------|----------|----------|----------|----------|---------|----------|----------|----------|---------|
| มกราคม     | 872.00   | 938.00  | 492.00   | 550.00   | 1,250.00 | 816.67   | 3,000.00 | 766.67  | 766.67   | 2,083.33 | 1,973.33 |         |
| กุมภาพันธ์ | 837.00   | 867.00  | 492.00   | 750.00   | 900.00   | 950.00   | 2,600.00 | 700.00  | 991.67   | 1,416.66 | 2,058.33 |         |
| มีนาคม     | 833.00   | 783.00  | 617.00   | 850.00   | 1,025.00 | 1,616.17 | 1,666.67 | 733.33  | 1,166.67 | 1,858.33 | 2,429.19 |         |
| เมษายน     | 817.00   | 692.00  | 820.00   | 950.00   | 1,016.67 | 1,508.33 | 1,816.67 | 675.00  | 2,266.67 | 1,870.33 | 2,412.22 |         |
| พฤษภาคม    | 833.00   | 633.00  | 842.00   | 1,750.00 | 1,000.00 | 2,438.33 | 1,733.33 | 583.33  | 2,800.00 | 2,516.67 | 2,633.33 |         |
| มิถุนายน   | 867.00   | 608.00  | 942.00   | 2,300.00 | 1,233.33 | 2,714.66 | 1,600.00 | 625.00  | 3,237.50 | 3,061.11 | 2,816.67 |         |
| กรกฎาคม    | 933.00   | 608.00  | 1,025.00 | 2,425.00 | 1,500.00 | 2,683.33 | 1,066.67 | 650.00  | 3,166.66 | 3,066.66 | 2,900.00 |         |
| สิงหาคม    | 933.00   | 625.00  | 1,033.00 | 2,850.00 | 1,633.33 | 2,666.66 | 1,200.00 | 650.00  | 2,633.33 | 2,641.66 |          |         |
| กันยายน    | 1,033.00 | 658.00  | 1,067.00 | 2,750.00 | 1,850.00 | 2,625.00 | 1,300.00 | 741.67  | 2,616.67 | 2,450.00 |          |         |
| ตุลาคม     | 1,118.00 | 646.00  | 1,027.00 | 3,150.00 | 1,816.67 | 2,600.00 | 1,100.00 | 716.67  | 3,185.42 | 2,716.67 |          |         |
| พฤศจิกายน  | 1,217.00 | 596.00  | 850.00   | 3,150.00 | 1,525.00 | 2,762.50 | 950.00   | 750.00  | 3,366.66 | 2,666.67 |          |         |
| ธันวาคม    | 1,248.00 | 617.00  | 856.00   | 2,208.00 | 900.00   | 2,875.00 | 900.00   | 783.33  | 3,058.33 | 2,616.67 |          |         |
| เฉลี่ย     | 961.75   | 689.25  | 838.42   | 1,973.58 | 1,304.17 | 2,188.10 | 1,577.78 | 702.02  | 2,438.02 | 2,413.73 |          |         |

แหล่งผลิต : จังหวัดสมุทรสาคร, สมุทรสงคราม, เพชรบุรี

ที่มา : สำนักงานการค้าภายในจังหวัดสมุทรสาคร, สมุทรสงคราม, เพชรบุรี

หมายเหตุ : ราคาเกลือทะเลวันที่ (10 กค.43) เป็นราคาของจังหวัดเพชรบุรี และ สมุทรสาคร

## ถั่วเหลือง

| 1. ผลผลิตและความต้องการใช้ (ล้านตัน) | ปี 2542 | ปี 2543 | ปี 2544                         |
|--------------------------------------|---------|---------|---------------------------------|
| 1.1 ผลผลิต โลก                       | 159.82  | 159.86  | 172.11                          |
| 1.2 ผลผลิต ไทย                       | 0.317   | 0.321   | 0.328                           |
| - ถั่วฤดูแล้ง                        | 0.167   | 0.169   | 0.173                           |
| - ถั่วฤดูฝน                          | 0.157   | 0.152   | 0.155                           |
| 1.3 ความต้องการใช้                   | 1.325   | 1.641   | 1.828                           |
| 1.4 นำเข้า                           | 1.008   | 1.320   | 1.500* (มค.-สค.44=0.746ล้านตัน) |
| 1.5 ส่งออก                           | 0.0008  | 0.0006  | 0.0007                          |

\* รวม 0.3 ล้านตันคั่วแล้วซึ่งอยู่ระหว่างขออนุมัติ ครม.

| 2. ต้นทุนการผลิต (บาท/กก.)               | 8.16    | 8.12    | 8.30   |        |
|------------------------------------------|---------|---------|--------|--------|
| 3. ราคา (บาท/กก.)                        | ปี 2542 | ปี 2543 | ก.ค.44 | ส.ค.44 |
| 3.1 เกษตรกรขายได้                        |         |         |        |        |
| - ชนิดดี                                 | 10.61   | 10.84   | 12.00  | -      |
| - ชนิดรอง                                | 9.38    | 10.25   | 11.00  | -      |
| - ชนิดคละ                                | 8.70    | 9.25    | 10.00  | 9.29   |
| 3.2 ขายส่ง กทม.                          |         |         |        |        |
| - ชนิดดี                                 | 13.77   | 15.15   | 14.50  | 14.50  |
| - ชนิดรอง                                | 10.65   | 11.01   | 11.25  | 11.25  |
| 3.3 ซื้อขายล่วงหน้าตลาดชิคาโก (US. No.2) |         |         |        |        |
| - บาท/กก.                                | 6.65    | 7.35    | 8.56   | 8.21   |
| - เหรียญสหรัฐ/ตัน                        | 175.12  | 182.86  | 187.20 | 182.26 |

## 4. สภาพปัญหา/สาเหตุ

ผลผลิตเมล็ดถั่วเหลืองในประเทศไทยไม่เพียงพอต่อความต้องการใช้ ต้องนำเข้าจากต่างประเทศร้อยละ 80 ทั้งนี้เพื่อใช้ในอุตสาหกรรมการสกัดน้ำมันพืช อุตสาหกรรมการผลิตอาหารสัตว์และอุตสาหกรรมแปรรูปผลิตภัณฑ์อาหาร

## 5 มาตรการแก้ไขปัญหา

## นโยบายและมาตรการนำเข้าเมล็ดถั่วเหลืองปี 2544

การกำหนดนโยบายและมาตรการนำเข้าเมล็ดถั่วเหลืองเป็นอำนาจหน้าที่ของคณะกรรมการนโยบายถั่วเหลืองและพืชน้ำมันอื่น ซึ่งได้รับการแต่งตั้งจากคณะรัฐมนตรี โดยมี รองนายกรัฐมนตรีที่กำกับการบริหารราชการกระทรวงเกษตรและสหกรณ์ (นายพิทักษ์ อินทรวินัยนันท์) เป็นประธาน ผู้แทนจากหน่วยราชการและเอกชนที่เกี่ยวข้อง เป็นกรรมการ เลขานุการสำนักงานเศรษฐกิจการเกษตร เป็นกรรมการและเลขานุการ

## 5.1 การนำเข้าจากประเทศสมาชิกองค์การการค้าโลก (WTO)

### 5.1.1 ตามข้อผูกพัน WTO

- ในโควตา ปริมาณนำเข้าต่ำสุดจำนวน 10,749 ตัน อากรนำเข้าสูงสุด 20%
- นอกโควตา อากรนำเข้าสูงสุด 82.7%

### 5.1.2 ประเทศไทยเปิดตลาดนำเข้าเมล็ดถั่วเหลือง

ในโควตา ปริมาณนำเข้าจำนวน 1.2 ล้านตัน อากรนำเข้า 0% หากต้องนำเข้าเพิ่มเติมให้นำเสนอคณะรัฐมนตรีพิจารณาอนุมัติต่อไป (คณะกรรมการนโยบายถั่วเหลืองและพืชน้ำมันมีมติให้นำเข้าเพิ่มเติมอีก 0.3 ล้านตัน เมื่อ 4 มิ.ย. 44 ขณะนี้อยู่ระหว่างการนำเสนอ ครม. อนุมัติ) โดยจัดสรรให้ผู้มีสิทธินำเข้าในโควตา ดังนี้

|                                          |             |
|------------------------------------------|-------------|
| 1) สมาคมผู้ผลิตน้ำมันถั่วเหลืองและรำข้าว | 902,020 ตัน |
| 2) สมาคมผู้ผลิตอาหารสัตว์ไทย             | 215,534 ตัน |
| 3) สมาคมปศุสัตว์ไทย                      | 30,347 ตัน  |
| 4) สมาคมผู้เลี้ยงไก่เนื้อเพื่อการส่งออก  | 27,590 ตัน  |
| 5) สมาคมส่งเสริมผู้ใช้วัตถุดิบอาหารสัตว์ | 15,170 ตัน  |
| 6) บจ. แลคตาชอย                          | 5,408 ตัน   |
| 7) บจ. กรีนสปอต (ประเทศไทย)              | 2,817 ตัน   |
| 8) บมจ. ไทยเทพรสผลิตภัณฑ์อาหาร           | 901 ตัน     |
| 9) บจ. แครีฟลัส                          | 213 ตัน     |

#### มาตรการคุ้มครองเกษตรกรผู้ปลูกถั่วเหลือง

1) ให้นำเข้าเฉพาะผู้นำมาใช้เพื่อเป็นวัตถุดิบในอุตสาหกรรมน้ำมันพืช อาหารสัตว์และแปรรูปผลิตภัณฑ์อาหาร เท่านั้น

2) กลุ่มผู้มีสิทธินำเข้า มีภาระรับผิดชอบรับซื้อเมล็ดถั่วเหลืองจากเกษตรกรทั้งหมดตามคุณภาพมาตรฐานและราคาที่กำหนด เพื่อให้เกษตรกรได้มีการพัฒนาคุณภาพของผลผลิตตามความต้องการของตลาด ซึ่งจะทำให้ระบบการค้าและกลไกตลาดสามารถดำเนินไปได้อย่างมีประสิทธิภาพ ดังนี้

2.1) เกรดสกัดน้ำมันราคาไม่ต่ำกว่า กก.ละ 10 บาท ณ ไร่นา หรือไม่ต่ำกว่า กก.ละ 11 บาท ณ หน้าโรงงานสกัดน้ำมันถั่วเหลือง ตลาด กทม.

2.2) เกรดผลิตอาหารสัตว์ในราคาไม่ต่ำกว่า กก.ละ 10.50 บาท ณ ไร่นา หรือไม่ต่ำกว่า กก.ละ 11.50 บาท ณ หน้าโรงงาน ตลาด กทม.

2.3) เกรดแปรรูปผลิตภัณฑ์อาหาร ในราคาไม่ต่ำกว่า กก.ละ 11 บาท ณ ไร่นา หรือไม่ต่ำกว่า กก.ละ 12 บาท ณ หน้าโรงงาน ตลาด กทม.

### การกำกับดูแล

1) คณะกรรมการนโยบายถั่วเหลืองและพืชน้ำมันอื่น ได้แต่งตั้งคณะกรรมการกำกับดูแลและติดตามการนำเข้าและการรับซื้อเมล็ดถั่วเหลืองในประเทศ ปี 2544 เพื่อกำหนดหลักเกณฑ์และวิธีการในการจัดสรรปริมาณการรับซื้อเมล็ดถั่วเหลืองที่ผลิตในประเทศของผู้มีสิทธินำเข้าเมล็ดถั่วเหลืองในโควตา รวมทั้งกำกับดูแลและติดตามการนำเข้า การรับซื้อเมล็ดถั่วเหลือง โดยมี รองปลัดกระทรวงเกษตรและสหกรณ์ (นายอดิศักดิ์ ศรีสรรพกิจ) เป็นประธานอนุกรรมการ ผู้แทนจากหน่วยงานราชการและเอกชนที่เกี่ยวข้องเป็นอนุกรรมการ และผู้อำนวยการสำนักวิจัยเศรษฐกิจการเกษตร สำนักงานเศรษฐกิจการเกษตร เป็นอนุกรรมการและเลขานุการ

2) คณะอนุกรรมการกำกับดูแลและติดตามการนำเข้าและการรับซื้อเมล็ดถั่วเหลืองในประเทศ ปี 2544 ได้แต่งตั้งคณะทำงานระดับจังหวัด จำนวน 29 จังหวัด ได้แก่ เชียงราย ลำปาง เชียงใหม่ แม่ฮ่องสอน ตาก กำแพงเพชร สุโขทัย แพร่ น่าน อุตรดิตถ์ พิษณุโลก พิจิตร นครสวรรค์ อุทัยธานี เพชรบูรณ์ เลย หนองบัวลำภู อุดรธานี หนองคาย ขอนแก่น ชัยภูมิ นครราชสีมา สระบุรี ลพบุรี ปราจีนบุรี ฉะเชิงเทรา สระแก้ว จันทบุรี และกาญจนบุรี เพื่อดูแลติดตามการรับซื้อและการจำหน่ายเมล็ดถั่วเหลืองที่ผลิตภายในจังหวัด ให้เป็นไปตามนโยบายและมาตรการนำเข้าเมล็ดถั่วเหลือง และแก้ไขปัญหาอุปสรรคที่เกิดจากการดำเนินการตามมาตรการ รวมทั้ง เสนอความเห็นต่อคณะอนุกรรมการฯ โดยมี เกษตรจังหวัด เป็นประธานคณะทำงาน ผู้แทนจากหน่วยงานราชการ เกษตรกร และเอกชน เป็นคณะทำงาน และผู้แทนเกษตรจังหวัด เป็นคณะทำงานและเลขานุการ

นอกโควตา นำเข้าเสรี ไม่จำกัดปริมาณและช่วงเวลานำเข้า อากรนำเข้าร้อยละ 82.7

### 5.2 การนำเข้าจากประเทศไม่ใช่สมาชิก WTO

ต้องขออนุญาตนำเข้า อากรนำเข้าร้อยละ 6

### 6. สถานการณ์

ในช่วงเดือน ส.ค. 44 ผลผลิตถั่วเหลืองฤดูฝนเริ่มออกสู่ตลาด ระดับราคาถั่วเหลืองชนิดคละที่เกษตรกรขายได้ กก.ละ 9.29 บาท ต่ำกว่าเดือน ก.ค. 44 ซึ่งมีราคา กก.ละ 10.00 บาท เนื่องจากผลผลิตมีความขึ้นสำหรับราคาถั่วเหลือง ตลาด กทม. ชนิดดีและชนิดรอง ทรงตัวอยู่ที่ กก.ละ 14.50 บาทและ กก.ละ 11.25 บาทตามลำดับ

ราคาถั่วเหลืองซื้อขายล่วงหน้าตลาดชิคาโก ต้นละ 182.26 เหรียญสหรัฐ ต่ำกว่าเดือน ก.ค. 44 ซึ่งมีราคาต้นละ 187.20 เหรียญสหรัฐ เนื่องจากมีฝนตกในเขตพื้นที่เพาะปลูกถั่วเหลืองของอเมริกาซึ่งเอื้อต่อการเจริญเติบโตของถั่วเหลือง

สำนักวิชาเสถียรภาพราคาสินค้าเกษตร

กรมการค้าภายใน

15 ก.ย 44

D: ข้อมูล F : ถั่วเหลือง



|                                                                                              | มค.    | กพ.    | มีค.   | เมย.   | พค.    | มิย.   | กค.    | สค.    | กย.    | ตค.    | พย.    | ธค.    | เฉลี่ย |
|----------------------------------------------------------------------------------------------|--------|--------|--------|--------|--------|--------|--------|--------|--------|--------|--------|--------|--------|
| <b>1. ราคาเมล็ดถั่วเหลืองชนิดคละที่เกษตรกรขายได้</b>                                         |        |        |        |        |        |        |        |        |        |        |        |        |        |
| ปี 2538                                                                                      | 8.10   | 7.59   | 7.78   | 7.71   | 7.72   | 7.78   | -      | 7.36   | 7.70   | 8.51   | 8.73   | 8.39   | 8.08   |
| ปี 2539                                                                                      | 8.29   | 8.40   | 9.25   | 9.71   | 9.87   | 8.75   | 7.00   | 8.80   | 8.83   | 9.15   | 8.41   | 8.64   | 8.96   |
| ปี 2540                                                                                      | 8.78   | -      | 8.56   | 8.40   | 8.61   | 7.85   | -      | 7.63   | 8.89   | 9.85   | 10.16  | 10.53  | 9.22   |
| ปี 2541                                                                                      | 12.27  | 11.90  | 11.66  | 10.52  | 11.07  | 11.25  | -      | 9.26   | 10.00  | 9.76   | 9.94   | 10.35  | 10.43  |
| ปี 2542                                                                                      | 10.16  | 9.83   | 9.72   | 9.37   | 8.64   | -      | -      | 8.97   | 7.79   | 8.08   | 8.27   | 8.49   | 8.70   |
| ปี 2543                                                                                      | 8.72   | 8.11   | 9.86   | 9.56   | 9.03   | 9.16   | 9.65   | 9.14   | 8.13   | 9.16   | 9.85   | 9.87   | 9.25   |
| ปี 2544                                                                                      | 9.14   | 9.46   | 9.92   | 9.31   | 9.68   | 9.92   | 10.00  | 9.07   |        |        |        |        |        |
| <b>2. ราคาเมล็ดถั่วเหลืองชนิดดี ตลาดกรุงเทพฯ</b>                                             |        |        |        |        |        |        |        |        |        |        |        |        |        |
| ปี 2538                                                                                      | 11.00  | 11.00  | 11.00  | 11.00  | 11.00  | 11.00  | 11.00  | 11.00  | 11.00  | 11.00  | 11.00  | 11.00  | 11.00  |
| ปี 2539                                                                                      | 11.00  | 11.00  | 11.00  | 12.79  | 13.75  | 12.33  | 12.25  | 12.25  | 12.25  | 12.25  | 12.25  | 12.25  | 12.11  |
| ปี 2540                                                                                      | 12.25  | 12.25  | 12.25  | 12.25  | 11.55  | 11.25  | 11.41  | 11.48  | 12.32  | 12.50  | 12.50  | 12.91  | 12.08  |
| ปี 2541                                                                                      | 15.59  | 19.45  | 13.65  | 13.82  | 13.75  | 14.05  | 15.38  | 15.38  | 15.02  | 14.84  | 14.17  | 13.71  | 14.90  |
| ปี 2542                                                                                      | 14.25  | 14.39  | 14.50  | 14.50  | 14.05  | 13.00  | 13.00  | 13.00  | 13.00  | 13.00  | 13.47  | 15.11  | 13.77  |
| ปี 2543                                                                                      | 16.84  | 17.00  | 15.96  | 15.50  | 15.05  | 14.50  | 14.50  | 14.50  | 14.50  | 14.50  | 14.50  | 14.50  | 15.15  |
| ปี 2544                                                                                      | 14.50  | 14.50  | 14.02  | 14.50  | 14.50  | 14.50  | 14.50  | 14.50  |        |        |        |        | 14.44  |
| <b>3. ราคาเมล็ดถั่วเหลืองชนิดรองที่โรงงานสกัดน้ำมันรับซื้อ ความชื้น 13.0%</b>                |        |        |        |        |        |        |        |        |        |        |        |        |        |
| ปี 2538                                                                                      | 8.50   | 8.48   | 8.19   | 8.28   | 8.97   | 8.90   | 8.90   | 8.85   | 8.62   | 9.04   | 9.27   | 9.35   | 8.78   |
| ปี 2539                                                                                      | 9.35   | 9.35   | -      | 10.64  | 10.51  | 10.30  | -      | 9.30   | 10.12  | 10.54  | 10.03  | 9.37   | 9.95   |
| ปี 2540                                                                                      | 9.35   | 9.11   | 9.11   | 9.49   | 9.35   | 9.20   | -      | -      | 10.75  | 11.20  | 11.28  | -      | 9.87   |
| ปี 2541                                                                                      | -      | -      | 12.99  | 11.33  | 11.27  | 11.30  | -      | -      | 11.00  | 11.00  | 11.00  | 11.00  | 11.36  |
| ปี 2542                                                                                      | -      | -      | 10.50  | 10.50  | 10.50  | 10.50  | 10.50  | 10.50  | 10.50  | 11.00  | 11.00  | 11.00  | 10.65  |
| ปี 2543                                                                                      | 11.00  | 11.00  | 11.00  | 11.00  | 11.00  | 11.00  | 11.00  | 11.00  | 11.00  | 11.00  | 11.00  | 11.15  | 11.01  |
| ปี 2544                                                                                      | 11.25  | 11.25  | 11.25  | 11.25  | 11.25  | 11.25  | 11.25  | 11.25  |        |        |        |        | 11.25  |
| <b>4. ราคาเมล็ดถั่วเหลืองซื้อขายล่วงหน้า ตลาดชิคาโก</b>                                      |        |        |        |        |        |        |        |        |        |        |        |        |        |
| ปี 2538                                                                                      | 5.09   | 5.10   | 5.20   | 5.20   | 5.24   | 5.36   | 5.61   | 5.47   | 5.82   | 6.06   | 6.29   | 6.66   | 5.59   |
| ปี 2539                                                                                      | 6.84   | 6.78   | 6.72   | 7.35   | 7.48   | 7.23   | 7.37   | 7.50   | 7.56   | 6.63   | 6.51   | 6.54   | 7.04   |
| ปี 2540                                                                                      | 6.88   | 7.29   | 7.95   | 8.18   | 8.30   | 7.94   | 8.48   | 8.78   | 9.33   | 9.57   | 10.64  | 11.48  | 8.74   |
| ปี 2541                                                                                      | 13.22  | 11.54  | 9.99   | 9.37   | 9.26   | 9.83   | 9.66   | 8.45   | 7.84   | 7.69   | 7.63   | 7.47   | 9.33   |
| ปี 2542                                                                                      | 7.18   | 6.68   | 6.59   | 6.71   | 6.37   | 6.37   | 5.89   | 6.54   | 7.23   | 7.06   | 6.65   | 6.54   | 6.65   |
| ปี 2543                                                                                      | 6.75   | 7.02   | 7.26   | 7.52   | 7.79   | 7.31   | 6.83   | 6.88   | 7.57   | 7.52   | 7.77   | 8.03   | 7.35   |
| ปี 2544                                                                                      | 7.57   | 7.16   | 7.23   | 7.23   | 7.46   | 7.72   | 8.56   | 8.21   |        |        |        |        | 7.64   |
| <b>5. ราคาเมล็ดถั่วเหลืองซื้อขายล่วงหน้า ตลาดชิคาโก (US\$ : ton , 1 ton = 36.743 Bushel)</b> |        |        |        |        |        |        |        |        |        |        |        |        |        |
| ปี 2538                                                                                      | 202.63 | 203.43 | 209.59 | 211.30 | 211.97 | 216.83 | 226.30 | 218.80 | 231.23 | 240.86 | 249.50 | 264.18 | 223.89 |
| ปี 2539                                                                                      | 270.08 | 268.24 | 265.74 | 290.37 | 295.51 | 284.54 | 288.87 | 296.28 | 297.31 | 259.77 | 255.68 | 257.14 | 277.46 |
| ปี 2540                                                                                      | 267.78 | 280.42 | 305.67 | 313.32 | 319.80 | 304.74 | 281.13 | 267.57 | 255.18 | 250.73 | 265.40 | 254.56 | 280.53 |
| ปี 2541                                                                                      | 234.42 | 247.39 | 240.10 | 235.18 | 235.75 | 230.87 | 233.07 | 202.35 | 193.18 | 200.75 | 209.82 | 205.42 | 222.36 |
| ปี 2542                                                                                      | 195.02 | 179.63 | 175.03 | 177.41 | 171.46 | 171.46 | 158.29 | 172.34 | 181.02 | 178.15 | 171.22 | 170.42 | 175.12 |
| ปี 2543                                                                                      | 179.86 | 185.56 | 191.01 | 197.32 | 198.68 | 186.91 | 169.52 | 168.07 | 180.04 | 173.68 | 177.67 | 185.99 | 182.86 |
| ปี 2544                                                                                      | 175.07 | 167.49 | 164.38 | 158.55 | 163.62 | 170.21 | 187.20 | 182.26 |        |        |        |        | 171.10 |

ที่มา : 1.สำนักงานเศรษฐกิจการเกษตรเฉลี่ยทั้งปีแบบล่วงหน้าหนักจำนวนผลผลิต , 2-3 กรมการค้าภายใน, 4-5 Chicago Board of Trade

## ปริมาณการนำเข้าเมล็ดถั่วเหลือง

หน่วย : ตัน

|         | มค.     | กพ.    | มีค.    | เมย.    | พค.     | มิย.    | กค.     | สค.     | กย.     | ตค.    | พย.     | ธค.     | รวม       |
|---------|---------|--------|---------|---------|---------|---------|---------|---------|---------|--------|---------|---------|-----------|
| ปี 2538 | -       | 77,133 | 0.1     | -       | 3.4     | 25,554  | -       | 1.7     | -       | -      | 43,136  | 57,339  | 203,157   |
| ปี 2539 | 18      | 99,546 | 31,383  | 495     | 52,499  | 29,009  | 112,262 | -       | -       | -      | 30,206  | 63,393  | 418,811   |
| ปี 2540 | 124,678 | 95,882 | 1,855   | 65,217  | 62,373  | 132,594 | 81,164  | 15,000  | 8,800   | 48,300 | 97,429  | 136,107 | 869,397   |
| ปี 2541 | 2,200   | 31,613 | 29,991  | 38,402  | -       | 111,224 | 55,208  | 50,505  | 91,103  | 81,750 | 40,479  | 154,781 | 687,255   |
| ปี 2542 | 42,508  | 38,595 | 114,617 | 67,932  | 69,513  | 105,989 | 67,192  | 57,408  | 179,915 | 10,868 | 116,333 | 137,113 | 1,007,983 |
| ปี 2543 | 18      | 63,841 | 122,315 | 111,104 | 61,144  | 114,921 | 123,983 | 150,758 | 83,238  | 66,519 | 115,228 | 307,333 | 1,320,402 |
| ปี 2544 | -       | 16,500 | 93,265  | 34,800  | 129,298 | 195,607 | 156,636 | 119,502 |         |        |         |         | 745,607   |

ที่มา : กรมศุลกากร ปี 2544 ข้อมูลหนังสือรับรองจากกรมการค้าต่างประเทศ

## กากถั่วเหลือง

|                                             | ปี 2542        | ปี 2543        | ปี 2544                                |                |
|---------------------------------------------|----------------|----------------|----------------------------------------|----------------|
| <b>1. ผลผลิตและความต้องการใช้ (ล้านตัน)</b> |                |                |                                        |                |
| 1.1 ผลผลิตโลก                               | 107.490        | 107.820        | 114.740                                |                |
| 1.2 ผลผลิตในประเทศ                          | 0.803          | 0.704          | 0.672                                  |                |
| - จากเมล็ดในประเทศ                          | 0.115          | 0.098          | 0.109                                  |                |
| - จากเมล็ดนำเข้า                            | 0.688          | 0.606          | 0.563                                  |                |
| 1.3 ความต้องการใช้                          | 1.591          | 1.633          | 1.677                                  |                |
| 1.4 นำเข้า                                  | 1.331          | 1.299          | 1.300 (มก. - สก. นำเข้า 0.948 ล้านตัน) |                |
|                                             | <b>ปี 2542</b> | <b>ปี 2543</b> | <b>ก.ค. 44</b>                         | <b>ส.ค. 44</b> |
| <b>2. ราคา (บาท/กก.)</b>                    |                |                |                                        |                |
| 2.1 ขายส่ง กทม.                             |                |                |                                        |                |
| - กากถั่วเหลืองในประเทศ                     |                |                |                                        |                |
| - จากเมล็ดในประเทศ                          | 9.50           | 9.87           | 11.01                                  | 11.05          |
| - จากเมล็ดนำเข้า                            | 7.67           | 9.32           | 10.53                                  | 10.69          |
| - กากถั่วเหลืองนำเข้า                       |                |                |                                        |                |
| - โปรตีน 42-45%                             | 7.43           | 9.14           | 9.94                                   | 10.17          |
| - โปรตีน 45-48%                             | -              | 8.67           | -                                      | -              |
| 2.2 ซื้อขายล่วงหน้า ตลาดชิคาโก              |                |                |                                        |                |
| - บาท/กก.                                   | 5.80           | 7.54           | 8.87                                   | 8.49           |
| - เหรียญสหรัฐ/ตัน                           | 152.52         | 187.49         | 194.03                                 | 188.49         |

## 3. สภาพปัญหา/สาเหตุ

ผลผลิตกากถั่วเหลืองในประเทศมีไม่เพียงพอกับความต้องการใช้ ต้องนำเข้าจากต่างประเทศร้อยละ 90 ทั้งในรูปของกากถั่วเหลืองและเมล็ดถั่วเหลือง

## 4. มาตรการแก้ไขปัญหา

## นโยบายและมาตรการนำเข้ากากถั่วเหลือง ปี 2544

การกำหนดนโยบายและมาตรการนำเข้ากากถั่วเหลือง เป็นอำนาจหน้าที่ของคณะกรรมการนโยบายอาหาร ซึ่งได้รับการแต่งตั้งจากคณะรัฐมนตรี โดยมี รัฐมนตรีว่าการกระทรวงพาณิชย์ เป็นประธาน รัฐมนตรีช่วยว่าการกระทรวงพาณิชย์ กระทรวงเกษตรและสหกรณ์ กระทรวงการคลัง กระทรวงอุตสาหกรรม และกระทรวงมหาดไทย เป็นกรรมการ อธิบดีกรมการค้าภายใน เป็นเลขานุการ

## 4.1 การนำเข้าจากประเทศสมาชิกองค์การการค้าโลก (WTO)

## 4.1.1 ตามข้อผูกพัน WTO

- ในโควตา ปริมาณนำเข้าต่ำสุด จำนวน 226,899 ตัน อากรนำเข้าสูงสุด 20%
- นอกโควตา อากรนำเข้าสูงสุด 137.5%

#### 4.1.2 ประเทศไทยเปิดตลาดนำเข้ากากถั่วเหลือง

- ในโควตา ไม่จำกัดปริมาณ และช่วงเวลานำเข้า อากรนำเข้า ร้อยละ 5 โดยกำหนดให้กลุ่มผู้มีสิทธินำเข้ารวม 6 สมาคม (สมาคมผู้ผลิตอาหารสัตว์ไทย สมาคมส่งเสริมผู้ใช้อัตถุดิบอาหารสัตว์ สมาคมผู้เลี้ยงไก่เนื้อเพื่อการส่งออก สมาคมผู้ผลิตไก่เพื่อส่งออกไทย สมาคมผู้เลี้ยงเป็ดเพื่อการค้าและการส่งออก สมาคมปศุสัตว์ไทย) มีภาระรับซื้อกากถั่วเหลืองที่ผลิตจากเมล็ดในประเทศทั้งหมดของโรงงานสกัดน้ำมันพืชในราคาไม่ต่ำกว่า กก.ละ 9.50 บาท ณ ตลาด กทม. โดยต้องทำสัญญาไว้กับกระทรวงพาณิชย์ และกระทรวงเกษตรและสหกรณ์

##### การกำกับดูแล

1 คณะกรรมการนโยบายอาหาร ได้แต่งตั้งคณะอนุกรรมการกำกับดูแลและติดตามการรับซื้อกากถั่วเหลือง ปี 2544 เพื่อดูแลติดตามการรับซื้อกากถั่วเหลืองที่ผลิตจากเมล็ดถั่วเหลืองในประเทศ ปี 2544 ของผู้มีสิทธินำเข้ากากถั่วเหลืองให้เป็นไปตามมติคณะรัฐมนตรีและเงื่อนไขที่ทางราชการกำหนด โดยมีอธิบดีกรมการค้าภายใน เป็นประธาน และมีผู้แทนจากหน่วยงานราชการและเอกชนที่เกี่ยวข้องร่วมเป็นอนุกรรมการ

2 คณะอนุกรรมการกำกับดูแลและติดตามการรับซื้อกากถั่วเหลือง ปี 2544 ได้กำหนดให้มีการตรวจสอบสต็อกเมล็ดถั่วเหลืองที่ผลิตในประเทศและกากถั่วเหลืองที่ผลิตจากเมล็ดถั่วเหลืองในประเทศของโรงงานสกัดน้ำมันพืช ทุกวันที่ 5 ของเดือน และกำหนดให้มีการประชุมหลังจากการตรวจสอบสต็อกแล้วเสร็จ เพื่อสรุปผลการตรวจสอบสต็อกและพิจารณาแนวทางการรับซื้อและการจำหน่ายกากถั่วเหลืองฯ ให้เป็นไปตามเงื่อนไขการนำเข้า รวมทั้งมอบหมายให้กลุ่มผู้มีสิทธินำเข้าทั้ง 6 สมาคม เป็นผู้จัดสรรปริมาณการรับซื้อกากถั่วเหลืองที่ผลิตจากเมล็ดถั่วเหลืองในประเทศ โดยพิจารณาจากสัดส่วนการนำเข้ากากถั่วเหลืองของแต่ละรายและให้ทบทุนสัดส่วนดังกล่าวทุก 60 วัน

- นอกโควตา ไม่จำกัดปริมาณและช่วงเวลานำเข้า อากรนำเข้า ร้อยละ 119

#### 4.2. การนำเข้าจากประเทศไม่ใช่สมาชิก WTO

อากรนำเข้าร้อยละ 6 และค่าธรรมเนียมพิเศษ ต้นละ 2,519 บาท

##### 5. สถานการณ์

ราคากากถั่วเหลืองทรงตัวอยู่ในระดับสูงต่อเนื่องจากเดือนที่ผ่านมา และปรับตัวลดลงในช่วงปลายเดือน สค. 44 ตามราคากากถั่วเหลืองตลาดต่างประเทศ ซึ่งปรับตัวลดลงตามราคามล็ดถั่วเหลืองที่มีผลกระทบจากสภาพอากาศที่เอื้ออำนวยต่อการเจริญเติบโตของถั่วเหลืองสหรัฐอเมริกา

สำนักรักษาเสถียรภาพราคาสินค้าเกษตร

กรมการค้าภายใน

15 กย. 44

F กากถั่วเหลือง

ราคากากถั่วเหลือง

NEWPRICE : SOYPRICE3744 sheet2

|                                                                                                    | มค.    | กพ.    | มีค.   | เมย.   | พค.    | มิย.   | กค.    | สค.    | กย.    | ตค.    | พย.    | ธค.    | เฉลี่ย |
|----------------------------------------------------------------------------------------------------|--------|--------|--------|--------|--------|--------|--------|--------|--------|--------|--------|--------|--------|
| 1. ราคากากถั่วเหลืองผลิตในประเทศจากเมล็ดในประเทศ ( ณ หน้าโรงงานสกัดน้ำมัน) โปรตีน 44-48% ตลาด กทม. |        |        |        |        |        |        |        |        |        |        |        |        |        |
| ปี 2538                                                                                            | 8.32   | 8.52   | 8.17   | 7.99   | 8.42   | 8.55   | 8.55   | 8.55   | 8.64   | 9.03   | 9.05   | 9.05   | 8.57   |
| ปี 2539                                                                                            | 9.35   | 9.60   | -      | 10.31  | 10.41  | 9.72   | 9.40   | 9.61   | 10.35  | 10.48  | 9.99   | 9.45   | 9.88   |
| ปี 2540                                                                                            | 9.55   | 9.58   | -      | 10.06  | 10.01  | 9.80   | 9.78   | -      | -      | 12.65  | 12.30  | 11.95  | 10.63  |
| ปี 2541                                                                                            | -      | -      | -      | 11.62  | 11.07  | 11.10  | 11.10  | 11.10  | 11.10  | 11.01  | 11.00  | 11.00  | 11.12  |
| ปี 2542                                                                                            | -      | -      | -      | 9.50   | 9.50   | 9.50   | 9.50   | 9.50   | 9.50   | 9.50   | 9.50   | 9.50   | 9.50   |
| ปี 2543                                                                                            | 9.50   | 9.50   | 9.50   | 9.50   | 9.73   | 9.75   | 9.75   | 9.75   | 9.78   | 10.14  | 10.59  | 10.95  | 9.87   |
| ปี 2544                                                                                            | 11.10  | 11.23  | 11.17  | 11.13  | 11.05  | 10.92  | 11.01  | 11.05  | -      | -      | -      | -      | 11.08  |
| 2. ราคากากถั่วเหลืองผลิตในประเทศจากเมล็ดนำเข้า ( ณ หน้าโรงงานสกัดน้ำมัน) โปรตีน 42-45% ตลาด กทม.   |        |        |        |        |        |        |        |        |        |        |        |        |        |
| ปี 2538                                                                                            | -      | -      | 7.69   | 7.50   | -      | -      | 7.96   | 8.08   | 8.15   | -      | -      | 8.65   | 8.01   |
| ปี 2539                                                                                            | 8.90   | 9.30   | 9.99   | 10.01  | 9.95   | 9.21   | 9.05   | 9.23   | 10.03  | 10.32  | 10.05  | 9.13   | 9.60   |
| ปี 2540                                                                                            | 9.39   | 9.52   | 9.65   | 9.87   | 9.82   | 9.50   | 9.76   | 10.32  | 11.97  | 12.41  | 12.02  | 12.81  | 10.59  |
| ปี 2541                                                                                            | 15.45  | 14.78  | 13.38  | 11.22  | 10.15  | 10.14  | 9.93   | 9.22   | 8.72   | 8.00   | 7.53   | 7.55   | 10.51  |
| ปี 2542                                                                                            | 7.32   | 7.05   | 6.67   | 7.34   | 7.69   | 7.51   | 7.40   | 7.94   | 8.26   | 8.14   | 8.40   | 8.36   | 7.67   |
| ปี 2543                                                                                            | 8.22   | 8.72   | 8.90   | 8.99   | 9.41   | 9.28   | 8.98   | 9.00   | 9.44   | 10.00  | 10.25  | 10.60  | 9.32   |
| ปี 2544                                                                                            | 10.70  | 10.86  | 10.79  | 10.86  | 10.63  | 10.62  | 10.53  | 10.69  | -      | -      | -      | -      | 10.71  |
| 3. ราคากากถั่วเหลืองนำเข้าจากต่างประเทศขายส่ง( ณ โกดังของผู้นำเข้า) โปรตีน 45-48% ตลาด กทม.        |        |        |        |        |        |        |        |        |        |        |        |        |        |
| ปี 2538                                                                                            | 7.74   | 7.99   | 7.60   | 7.48   | 7.85   | 7.95   | 7.96   | 8.05   | 8.10   | 8.47   | 8.55   | 8.56   | 8.03   |
| ปี 2539                                                                                            | 8.65   | 9.54   | 9.90   | 9.77   | 9.69   | 9.17   | 9.05   | 9.23   | 9.71   | -      | -      | -      | 9.41   |
| ปี 2540                                                                                            | 9.35   | 9.35   | 9.46   | 9.87   | 9.95   | -      | -      | -      | -      | -      | -      | -      | 9.60   |
| ปี 2541                                                                                            | -      | -      | -      | 11.32  | 10.19  | 10.05  | -      | -      | -      | -      | -      | -      | 10.52  |
| ปี 2542                                                                                            | -      | -      | -      | -      | -      | -      | -      | -      | -      | -      | -      | -      | -      |
| ปี 2543                                                                                            | -      | 8.37   | 8.52   | 8.66   | 9.11   | -      | -      | -      | -      | -      | -      | -      | 8.67   |
| ปี 2544                                                                                            | -      | 10.60  | 10.51  | 10.38  | 10.20  | 10.15  | -      | -      | -      | -      | -      | -      | -      |
| 4. ราคากากถั่วเหลืองนำเข้าจากต่างประเทศขายส่ง( ณ โกดังของผู้นำเข้า) โปรตีน 42-45% ตลาด กทม.        |        |        |        |        |        |        |        |        |        |        |        |        |        |
| ปี 2540                                                                                            | -      | -      | -      | -      | -      | 9.28   | 9.58   | 10.20  | 11.64  | 11.98  | 11.69  | 12.67  | 11.01  |
| ปี 2541                                                                                            | 15.30  | 14.85  | 13.36  | 11.07  | 10.03  | 9.96   | 9.71   | 8.73   | 8.48   | 7.74   | 7.43   | 7.45   | 10.34  |
| ปี 2542                                                                                            | 7.15   | 6.85   | 6.49   | 7.17   | 7.59   | 7.32   | 7.08   | 7.71   | 8.03   | 7.83   | 7.87   | 8.06   | 7.43   |
| ปี 2543                                                                                            | 7.98   | -      | -      | -      | 9.10   | 9.09   | 8.70   | 8.63   | 8.91   | 9.68   | 9.95   | 10.25  | 9.14   |
| ปี 2544                                                                                            | 10.33  | 10.35  | -      | -      | -      | 9.75   | 9.94   | 10.17  | -      | -      | -      | -      | 10.11  |
| 5. ราคากากถั่วเหลืองซื้อขายล่วงหน้า ตลาดชิคาโก                                                     |        |        |        |        |        |        |        |        |        |        |        |        |        |
| ปี 2538                                                                                            | 4.33   | 4.27   | 4.39   | 4.53   | 4.60   | 4.69   | 4.94   | 4.87   | 5.28   | 5.52   | 5.81   | 6.29   | 4.96   |
| ปี 2539                                                                                            | 6.55   | 6.42   | 6.34   | 6.95   | 6.88   | 6.71   | 6.92   | 7.13   | 7.48   | 6.65   | 6.53   | 6.61   | 6.76   |
| ปี 2540                                                                                            | 6.70   | 7.10   | 7.82   | 8.07   | 8.43   | 7.77   | 8.61   | 9.11   | 10.16  | 9.24   | 10.24  | 10.86  | 8.68   |
| ปี 2541                                                                                            | 11.71  | 9.66   | 7.87   | 7.03   | 6.75   | 7.59   | 7.79   | 6.39   | 5.82   | 5.79   | 5.86   | 5.85   | 7.34   |
| ปี 2542                                                                                            | 5.51   | 5.32   | 5.44   | 5.54   | 5.39   | 5.57   | 5.33   | 5.87   | 6.47   | 6.57   | 6.39   | 6.20   | 5.80   |
| ปี 2543                                                                                            | 6.46   | 6.82   | 7.06   | 7.17   | 7.84   | 7.50   | 7.09   | 6.98   | 7.87   | 8.05   | 8.52   | 9.14   | 7.54   |
| ปี 2544                                                                                            | 8.51   | 7.64   | 7.45   | 7.70   | 8.11   | 8.39   | 8.87   | 8.49   | -      | -      | -      | -      | 8.15   |
| 6. ราคากากถั่วเหลืองซื้อขายล่วงหน้า ตลาดชิคาโก (US\$ : ton , 1 ton = 1.1023 Shortton )             |        |        |        |        |        |        |        |        |        |        |        |        |        |
| ปี 2538                                                                                            | 172.37 | 170.32 | 176.94 | 184.07 | 186.08 | 189.72 | 199.27 | 194.80 | 209.77 | 219.40 | 230.46 | 249.50 | 198.56 |
| ปี 2539                                                                                            | 258.48 | 253.86 | 250.79 | 274.49 | 271.51 | 264.17 | 272.44 | 281.60 | 294.37 | 260.68 | 256.08 | 258.20 | 266.39 |
| ปี 2540                                                                                            | 259.99 | 273.29 | 300.77 | 309.55 | 325.61 | 301.16 | 284.63 | 279.36 | 278.81 | 245.09 | 259.44 | 239.58 | 279.77 |
| ปี 2541                                                                                            | 218.32 | 207.12 | 188.93 | 176.48 | 171.60 | 178.90 | 189.07 | 153.17 | 143.10 | 151.14 | 160.00 | 161.25 | 174.92 |
| ปี 2542                                                                                            | 150.14 | 143.25 | 144.45 | 146.85 | 145.07 | 150.36 | 143.26 | 154.11 | 162.07 | 164.58 | 164.52 | 161.57 | 162.52 |
| ปี 2543                                                                                            | 172.33 | 180.23 | 185.47 | 188.34 | 200.91 | 191.34 | 175.70 | 169.63 | 187.20 | 185.85 | 193.94 | 218.90 | 187.49 |
| ปี 2544                                                                                            | 196.77 | 178.62 | 169.39 | 168.98 | 178.02 | 185.03 | 194.03 | 188.49 | -      | -      | -      | -      | 182.42 |

ที่มา : 1-4 กรมการค้าภายใน 5-6 Chicago Board of Trade

ปริมาณการนำเข้ากากถั่วเหลือง

หน่วย : ตัน

|         | มค.    | กพ.     | มีค.    | เมย.    | พค.     | มิย.    | กค.     | สค.     | กย.     | ตค.     | พย.     | ธค.     | รวม       |
|---------|--------|---------|---------|---------|---------|---------|---------|---------|---------|---------|---------|---------|-----------|
| ปี 2538 | 87,028 | 43,669  | 107,987 | 27,421  | 17,283  | 65,637  | 67,103  | 38,204  | 77,977  | 31,945  | 75,601  | 48,660  | 688,516   |
| ปี 2539 | -      | 66,602  | 117,360 | 115,984 | 72,058  | 26,998  | 149,363 | 8,392   | -       | 36,245  | 140,096 | 57,051  | 790,148   |
| ปี 2540 | 68,810 | 97,751  | 105,686 | 45,567  | 28,001  | 126,652 | 191,534 | 86,069  | 118,324 | 55,000  | 102,061 | 476,671 | 1,502,125 |
| ปี 2542 | 15,712 | 171,008 | 120,096 | 68,139  | -       | 125,497 | 96,716  | 178,990 | 129,036 | 112,638 | 186,149 | 127,119 | 1,331,099 |
| ปี 2543 | 35,588 | 145,815 | 118,209 | 71,102  | 103,181 | 132,753 | 124,918 | 146,726 | 151,453 | 72,582  | 68,795  | 128,366 | 1,299,489 |
| ปี 2544 | 23,985 | 76,968  | 194,634 | 119,897 | 112,758 | 170,990 | 81,528  | 167,218 | -       | -       | -       | -       | 947,978   |

ที่มา : กรมศุลกากร ปี 2544 ข้อมูลขอหนังสือรับรองจากกรมการค้าต่างประเทศ

หมายเหตุ : ตัวเลขการยื่นหนังสือรับรองต่อกรมการค้าต่างประเทศเดือน ธันวาคม 2540 มีจำนวน 33,471 ตัน (รวมทั้งปี 1,054,925 ตัน)

### ปลาป่น

|                                            | ปี 2542        | ปี 2543        | ปี 2544        |                           |
|--------------------------------------------|----------------|----------------|----------------|---------------------------|
| <b>1. ผลผลิตและความต้องการใช้(ล้านตัน)</b> |                |                |                |                           |
| 1.1 ผลผลิตโลก                              | 5.800          | 6.260          | 5.930          |                           |
| 1.2 ผลผลิตในประเทศ                         | 0.580          | 0.573          | 0.562          |                           |
| 1.3 ความต้องการใช้                         | 0.859          | 0.872          | 0.891          |                           |
| 1.4 นำเข้า                                 | 0.089          | 0.101          | 0.100          | (มค.-มีย.44 = 38.690 ตัน) |
| 1.5 ส่งออก                                 | 0.004          | 0.008          | 0.010          | (มค.-มีย.44 = 3,618 ตัน)  |
|                                            | <b>ปี 2542</b> | <b>ปี 2543</b> | <b>ก.ค. 44</b> | <b>ส.ค. 44</b>            |
| <b>2. ราคา (บาท/กก.)</b>                   |                |                |                |                           |
| 2.1 ปลาเบ็ด                                | 3.47           | 2.94           | 5.11           | 4.76                      |
| 2.2 ปลาป่น โปรตีน 60% ขายส่งตลาด กทม.      | 16.22          | 14.45          | 21.88          | 19.21                     |
| 2.3 ปลาป่น โปรตีน 60% F.O.B. ชิลี          | 13.37          | 14.88          | 21.27          | 23.12                     |

### 3. สภาพปัญหา/สาเหตุ

ผลผลิตปลาป่นคุณภาพดี (โปรตีนร้อยละ 60 ขึ้นไป) ของประเทศไทย มีเพียงร้อยละ 20 ของผลผลิตหรือประมาณ 0.112 ล้านตัน ไม่เพียงพอกับความต้องการใช้ ต้องนำเข้าจากต่างประเทศเพื่อใช้ในอุตสาหกรรมการผลิตอาหารสัตว์และเพาะเลี้ยงสัตว์น้ำ

### 4. มาตรการแก้ไขปัญหา

นโยบายและมาตรการนำเข้าปลาป่น ปี 2544 ดังนี้

#### 4.1 การนำเข้าปลาป่นคุณภาพดี (โปรตีนร้อยละ 60 ขึ้นไป)

นำเข้าเสรี ไม่จำกัดปริมาณและช่วงเวลานำเข้า อากรนำเข้าร้อยละ 10 และอกรพิเศษ ร้อยละ 50 ของอกรนำเข้า (รวมเป็นอกรนำเข้าทั้งสิ้นร้อยละ 15)

#### 4.2 การนำเข้าปลาป่นโปรตีนร้อยละ 60 ลงมา

ต้องขออนุญาตนำเข้า อกรนำเข้าร้อยละ 6

#### 4.3 การนำเข้าจากประเทศสมาชิก AFTA

อกรนำเข้าร้อยละ 5 และยกเลิกการเก็บค่าธรรมเนียมพิเศษ

#### การกำกับดูแล

กระทรวงพาณิชย์ ได้แต่งตั้งคณะกรรมการไตรภาคีด้านการตลาดสินค้าปลาเบ็ดและปลาป่น เพื่อพิจารณากำหนดแนวทางในการส่งเสริมและพัฒนาด้านการตลาด รวมทั้งรักษาเสถียรภาพราคาสินค้าปลาเบ็ดและปลาป่นให้เป็นอย่างมีประสิทธิภาพ โดยมี อธิบดีกรมการค้าภายใน เป็นประธาน และมีผู้แทนจากหน่วยงานราชการและเอกชนที่เกี่ยวข้องร่วมเป็นกรรมการ

### 5. สถานการณ์

ราคาปลาน้ำจืดปรับตัวลดลง เนื่องจากช่วงที่ผ่านมาราคาปลาน้ำจืดอยู่ในระดับสูง ผู้ผลิตอาหารสัตว์จึงหันไปใช้วัตถุดิบอื่นทดแทน โดยเฉพาะในอาหารสัตว์บด

สำหรับปลาน้ำจืดในตลาดต่างประเทศปรับตัวสูงขึ้น เนื่องจากคาดว่าผลผลิตปลาน้ำจืดโลกในปี 2544 นี้จะลดลงจากปีที่ผ่านมาประมาณ 10% สาเหตุมาจากเปรูและชิลีซึ่งเป็นผู้ผลิตรายใหญ่ของโลกจับปลาได้น้อยลง และปลาที่จับได้ก็มีขนาดเล็ก ประกอบกับขณะนี้เปรูอยู่ในช่วงหยุดจับปลา จึงทำให้สต็อกมีเหลืออยู่น้อยลง

---

สำนักวิชาเสถียรภาพราคาสินค้าเกษตร

กรมการค้าภายใน

15 ก.ย. 44

D ข้อมูล : Fปลาปน

## ราคาปลาเบ็ด และปลาปน

หน่วย : บาท/กก.

|                                           | มค.   | กพ.   | มีค.  | เมย.  | พค.   | มิย.  | กค.   | สค.   | กย.   | ตค.   | พย.   | ธค.   | เฉลี่ย |
|-------------------------------------------|-------|-------|-------|-------|-------|-------|-------|-------|-------|-------|-------|-------|--------|
| <b>ราคาปลาเบ็ด</b>                        |       |       |       |       |       |       |       |       |       |       |       |       |        |
| 2538                                      | 2.48  | 2.48  | 2.44  | 2.42  | 2.41  | 2.36  | 2.30  | 2.54  | 3.08  | 3.11  | 3.11  | 3.11  | 2.65   |
| 2539                                      | 3.07  | 3.24  | 3.27  | 3.13  | 3.10  | 3.11  | 3.05  | 3.13  | 3.23  | 3.20  | 3.23  | 3.17  | 3.16   |
| 2540                                      | 3.20  | 3.19  | 3.19  | 3.19  | 3.19  | 3.23  | 3.29  | 3.50  | 3.66  | 3.72  | 3.79  | 3.84  | 3.42   |
| 2541                                      | 4.19  | 4.38  | 3.91  | 3.44  | 3.37  | 3.59  | 3.71  | 3.83  | 3.72  | 3.92  | 4.23  | 4.33  | 3.89   |
| 2542                                      | 4.01  | 3.41  | 3.42  | 3.41  | 3.43  | 3.48  | 3.53  | 3.68  | 3.78  | 3.43  | 2.85  | 2.59  | 3.42   |
| 2543                                      | 2.47  | 2.32  | 2.25  | 2.39  | 2.92  | 3.29  | 3.44  | 3.13  | 3.36  | 3.12  | 3.14  | 3.29  | 2.93   |
| 2544                                      | 3.49  | 3.72  | 3.97  | 4.06  | 4.18  | 4.75  | 5.11  | 4.76  |       |       |       |       | 4.26   |
| <b>ราคาปลาปนตลาด กทม. (โปรตีน 60%)</b>    |       |       |       |       |       |       |       |       |       |       |       |       |        |
| 2538                                      | 13.66 | 14.06 | 13.59 | 13.80 | 13.80 | 13.69 | 13.80 | 15.01 | 15.56 | 15.30 | 15.30 | 15.93 | 14.46  |
| 2539                                      | 17.10 | 17.68 | 17.49 | 15.33 | 15.35 | 15.57 | 14.80 | 16.35 | 16.27 | 15.26 | 15.13 | 14.45 | 15.90  |
| 2540                                      | 14.88 | 14.80 | 14.69 | 14.65 | 15.68 | 15.97 | 17.28 | 18.10 | 19.47 | 20.01 | 20.37 | 20.50 | 17.20  |
| 2541                                      | 23.83 | 24.72 | 19.91 | 17.29 | 18.50 | 19.61 | 20.47 | 20.69 | 19.35 | 21.92 | 21.94 | 20.65 | 20.74  |
| 2542                                      | 17.17 | 14.56 | 15.79 | 15.70 | 15.97 | 15.89 | 16.40 | 19.26 | 19.10 | 15.28 | 14.68 | 14.80 | 16.22  |
| 2543                                      | 14.01 | 13.23 | 13.43 | 14.17 | 14.29 | 16.11 | 15.20 | 14.01 | 15.97 | 13.64 | 14.12 | 15.27 | 14.45  |
| 2544                                      | 16.96 | 17.97 | 18.70 | 19.21 | 19.70 | 21.69 | 21.88 | 19.21 |       |       |       |       | 19.42  |
| <b>ราคาปลาปน F.O.B. ซิลี (โปรตีน 60%)</b> |       |       |       |       |       |       |       |       |       |       |       |       |        |
| 2538                                      | 9.32  | 9.54  | 9.60  | 9.77  | 9.75  | 10.22 | 11.07 | 11.49 | 11.69 | 12.12 | 12.15 | 14.14 | 10.91  |
| 2539                                      | 14.19 | 14.54 | 13.97 | 13.61 | 12.73 | 12.40 | 12.33 | 12.39 | 13.03 | 13.77 | 13.96 | 13.96 | 13.41  |
| 2540                                      | 13.72 | 13.57 | 13.58 | 12.79 | 12.70 | 12.66 | 15.51 | 18.30 | 21.32 | 22.55 | 24.28 | 29.19 | 17.51  |
| 2541                                      | 35.04 | 30.16 | 26.95 | 25.81 | 25.45 | 27.58 | 26.83 | 27.09 | 26.32 | 24.83 | 23.70 | 23.58 | 26.95  |
| 2542                                      | 18.65 | 14.42 | 11.40 | 11.33 | 10.91 | 11.37 | 11.74 | 13.10 | 14.65 | 14.39 | 14.05 | 14.43 | 13.37  |
| 2543                                      | 14.08 | 13.93 | 12.58 | 12.13 | 13.38 | 14.57 | 15.61 | 16.17 | 16.41 | 16.57 | 16.07 | 17.11 | 14.88  |
| 2544                                      | 18.74 | 17.88 | 17.49 | 17.86 | 18.23 | 19.34 | 21.27 | 23.12 |       |       |       |       | 19.24  |

ที่มา : 1/ สมาคมผู้ผลิตปลาปนไทย 2/ กรมการค้าภายใน 3/ ข้าราชการ

## ปริมาณนำเข้าและส่งออกปลาปน

หน่วย : ตัน

|                     | มค.    | กพ.    | มีค.   | เมย.   | พค.    | มิย.   | กค.    | สค.    | กย.    | ตค.    | พย.    | ธค.    | รวม     |
|---------------------|--------|--------|--------|--------|--------|--------|--------|--------|--------|--------|--------|--------|---------|
| <b>ปริมาณนำเข้า</b> |        |        |        |        |        |        |        |        |        |        |        |        |         |
| 2538                | 13,116 | 10,001 | 9,570  | 9,269  | 4,784  | 13,133 | 26,571 | 22,813 | 19,709 | 13,438 | 15,751 | 13,312 | 171,467 |
| 2539                | 19,182 | 13,905 | 11,941 | 10,964 | 11,471 | 8,165  | 6,995  | 10,477 | 16,663 | 22,240 | 19,754 | 8,797  | 160,554 |
| 2540                | 6,935  | 4,931  | 5,153  | 5,277  | 5,676  | 8,870  | 6,645  | 8,298  | 6,720  | 3,729  | 1,828  | 315    | 64,377  |
| 2541                | 878    | 738    | 612    | 600    | 301    | 2,262  | 659    | 785    | 1,418  | 120    | 814    | 2,634  | 11,821  |
| 2542                | 3,990  | 2,262  | 3,019  | 3,025  | 4,593  | 6,132  | 12,838 | 12,748 | 20,080 | 12,156 | 5,935  | 2,015  | 88,794  |
| 2543                | 3,959  | 2,520  | 2,374  | 2,383  | 4,308  | 12,336 | 11,441 | 18,247 | 17,883 | 14,875 | 7,385  | 2,939  | 100,650 |
| 2544                | 5,201  | 4,801  | 3,385  | 5,643  | 6,084  | 13,577 |        |        |        |        |        |        | 38,690  |
| <b>ปริมาณส่งออก</b> |        |        |        |        |        |        |        |        |        |        |        |        |         |
| 2538                | 145    | 271    | 133    | 72     | 149    | 44     | 3      | 55     | 18     | 30     | 98     | 49     | 1,067   |
| 2539                | 85     | 44     | 12     | 75     | 38     | 49     | 33     | 103    | 13     | 37     | 71     | 41     | 601     |
| 2540                | 18     | 341    | 247    | 43     | 24     | 50     | 451    | 20     |        | 2      | 25     | 18     | 1,240   |
| 2541                | 183    | 737    | 1,900  | 3,308  | 3,807  | 4,502  | 3,943  | 781    | 2,130  | 2,251  | 1,449  | 208    | 25,199  |
| 2542                | 211    | 314    | 463    | 217    | 157    | 338    | 115    | 205    | 141    | 125    | 1,756  | 587    | 4,629   |
| 2543                | 2,176  | 1,273  | 153    | 189    | 517    | 268    | 414    | 886    | 593    | 1,265  | 818    | 417    | 8,970   |
| 2544                | 594    | 534    | 724    | 720    | 726    | 320    |        |        |        |        |        |        | 3,618   |

File : ตารางราคาปลาปน

ที่มา: กรมศุลกากร

## อัตราแลกเปลี่ยนเงินดอลลาร์สหรัฐ

ปี 2538 - 2544

บาท/US\$

| ปี      | ม.ค.  | ก.พ.  | มี.ค. | เม.ย. | พ.ค.  | มิ.ย. | ก.ค.  | ส.ค.  | ก.ย.  | ต.ค.  | พ.ย.  | ธ.ค.  | เฉลี่ย |
|---------|-------|-------|-------|-------|-------|-------|-------|-------|-------|-------|-------|-------|--------|
| ปี 2538 | 25.12 | 25.07 | 24.81 | 24.61 | 24.72 | 24.72 | 24.79 | 25.00 | 25.17 | 25.16 | 25.21 | 25.21 | 24.97  |
| ปี 2539 | 25.34 | 25.29 | 25.28 | 25.32 | 25.34 | 25.40 | 25.40 | 25.32 | 25.41 | 25.51 | 25.50 | 25.60 | 25.39  |
| ปี 2540 | 25.77 | 25.98 | 26.00 | 26.07 | 25.89 | 25.80 | 30.25 | 32.61 | 36.44 | 37.70 | 39.47 | 45.33 | 31.44  |
| ปี 2541 | 54.07 | 46.54 | 41.57 | 39.84 | 39.28 | 42.56 | 41.41 | 41.76 | 40.61 | 38.32 | 36.65 | 36.35 | 41.58  |
| ปี 2542 | 36.73 | 37.19 | 37.61 | 37.72 | 37.15 | 37.03 | 37.20 | 38.08 | 39.92 | 39.57 | 38.84 | 38.40 | 37.95  |
| ปี 2543 | 37.49 | 37.82 | 37.99 | 38.09 | 39.03 | 39.17 | 40.27 | 41.04 | 41.99 | 43.31 | 43.84 | 43.17 | 40.27  |
| ปี 2544 | 43.24 | 42.74 | 44.00 | 45.56 | 45.59 | 45.36 | 45.73 | 45.03 |       |       |       |       | 44.66  |

หมายเหตุ เป็นค่าเฉลี่ยของอัตราขายเงินดอลลาร์สหรัฐรายวัน

ที่มา : ธนาคารแห่งประเทศไทย

D : สินค้า F : อัตราแลกเปลี่ยน