

ภาวะตลาดสินค้าข้าว ประจำวันที่ 8 มกราคม 2551

ชนิด	สัปดาห์ก่อน ต่ำ-สูง	วันปีก่อน 8 ม.ค.50	วันก่อน 7 ม.ค.51	วันนี้ 8 ม.ค.51	เปรียบเทียบ วันนี้/วันก่อน
ข้าวเปลือกเจ้าหน้าปี 5 % ปี 2550/51 (ราคารับจำนำ ปี 2550/51 6,800 บาท/ตัน ชนิดสีเป็นข้าวสาร 5 %)					
จังหวัดนครสวรรค์	6.70-6.80	6.30-6.40	6.70-6.80		
จังหวัดพิษณุโลก	6.60-6.70	6.10-6.20	6.60-6.70	6.60-6.70	
จังหวัดสุพรรณบุรี	7.00-7.10	6.30-6.40	7.00-7.10	7.00-7.10	
จังหวัดปทุมธานี	7.30-7.40	6.20-6.30	7.10-7.20	7.10-7.20	
ข้าวเปลือกหอมมะลิ ปี 2550/51 (ราคารับจำนำ ปี 2550/51 9,000 - 9300 บาท/ตัน สีได้ตันข้าว 36-42 กรัม)					
จังหวัดอุดรธานี	10.50-10.90	8.65-8.85	10.70-10.90	10.80-11.00	+ 0.10
จังหวัดสุรินทร์	10.30-10.50	8.40-8.50	10.40-10.50	10.40-10.50	
ข้าวเปลือกหอมจังหวัด ปี 2550/51 (ราคารับจำนำ ปี 2550/51 7,500-7,800 บาท/ตัน สีได้ตันข้าว 34-40 กรัม)					
จังหวัด (นครสวรรค์ พิษณุโลก อุดรดิตถ์)	8.50-8.70	7.70-7.80	8.50-8.70	8.50-8.70	
ข้าวเปลือกหอมปทุมธานี ปี 2550/51 (ราคารับจำนำ ปี 2550/51 6,900 - 7,200 บาท/ตัน สีได้ตันข้าว 36-42 กรัม)					
จังหวัดสุพรรณบุรี	7.40-7.60	6.60-6.70	7.40-7.60	7.40-7.60	
ข้าวเปลือกเหนียวเมล็ดยาว ปี 2550/51 (ราคารับจำนำ ปี 2550/51 8,100 บาท/ตัน)					
จังหวัดอุดรธานี	8.80-9.00	11.20-11.40	8.80-9.00	8.80-9.00	
ข้าวสาร					
ข้าวขาว 100% ชั้น 2 (ใหม่)	11.45-11.65	10.80-10.85	11.40-11.45	11.40-11.45	
ข้าวขาว 5% (ใหม่)	11.00-11.35	10.55-10.60	11.00-11.05	11.00-11.05	
ปลายข้าว เอ.วัน .เลิศ (ใหม่)	10.70-10.85	8.15-8.20	10.75-10.80	10.90-10.95	+ 0.15
ข้าวเหนียว 100%	12.00-12.30	10.60-10.70	12.00-12.05	11.95-12.00	- 0.05
ปลายข้าวเหนียว เอ.วัน	8.30-8.40	7.35-7.40	8.30-8.40	8.30-8.35	- 0.05
ข้าวหอมมะลิ 100% ชั้น 2	20.00-20.10	17.40-17.60	20.00-20.10	20.00-20.10	
ข้าวใหม่	19.60-19.90	17.40-17.60	19.60-19.70	19.60-19.70	
ปลายข้าวหอมมะลิ	12.15-12.50	8.90-9.00	12.15-12.20	12.30-12.35	+ 0.15
ข้าวใหม่	12.15-12.50	8.95-9.00	12.15-12.20	12.30-12.35	+ 0.15
ข้าวหอมจังหวัด	17.00-17.10	16.80-17.00	17.00-17.20	17.00-17.20	
ข้าวใหม่	18.30-18.70	16.30-16.50	18.30-18.40	18.30-18.40	
ข้าวหอมปทุมธานี	14.10-14.20	14.30-14.50	14.10-14.20	14.50-14.55	+ 0.35 ถึง 0.40
ข้าวใหม่	13.90-14.00	13.30-13.50	13.90-14.00	14.30-14.35	+ 0.35 ถึง 0.40
ปลายข้าวหอมปทุมธานี	11.65-11.70	8.30-8.40	11.65-11.70	11.65-11.70	
ข้าวใหม่	11.65-11.70	8.35-8.40	11.65-11.70	12.00-12.20	+ 0.35 ถึง 0.50
ข้าวเหนียว 10% เมล็ดยาว	15.50-16.00	20.00-20.20	15.50-15.55	15.50-15.55	
ปลายข้าวเหนียว เอ.วัน	11.90-12.00	-	11.90-12.00	11.90-12.00	
ข้าวใหม่	11.90-12.70	16.30-16.50	11.90-12.00	11.90-12.00	
รำข้าวขาว	7.40-7.55	6.10-6.20	7.40-7.45	7.95-8.00	+ 0.55
ข้าวสารขายปลีก					
ข้าวหอมมะลิ	24.66-27.33	23.00-24.00	24.67-25.33	24.67-25.33	
ข้าวขาว 100%	17.33-18.66	15.00-17.00	16.00-17.33	16.00-17.33	
ข้าวเหนียว 10% เมล็ดยาว	22.00-23.33	20.00-21.00	22.00-22.67	22.00-22.67	

สถานการณ์ทั่วไป

- ข้าวเปลือก ข้าวเปลือกหอมมะลิ จ.อุดรธานี ราคาปรับสูงขึ้น เนื่องจาก ตลาด กทม. มีความต้องการสูง
โรงสีจึงเสนอราคาปรับขึ้นสูงขึ้น ส่วนข้าวชนิดอื่น ๆ ราคายังอยู่ในเกณฑ์ดี

- ปริมาณข้าวเปลือก ปริมาณซื้อขาย ณ ท่าข้าวลาดยาวจังหวัดนครสวรรค์และตลาดกลางสินค้าเกษตร
จังหวัดพิษณุโลก เมื่อวันที่ 7 มกราคม 2551 มีปริมาณ 235 และ 55 เมตริกตัน ตามลำดับ

- ข้าวสาร ผู้ส่งออกยังคงมีความต้องการโดยเฉพาะ ปลายข้าว เพิ่มมากขึ้น เนื่องจากมีภาวะต้องเร่ง
ส่งมอบต่างประเทศ ขณะที่ปริมาณที่ออกสู่ตลาดไม่เพียงพอกับความต้องการ

ราคาขายส่งข้าว ผลิตภัณฑ์ และกระสอบป่าน

ในตลาดกรุงเทพมหานคร

ประจำวันที่ 7-8 มกราคม 2551

ชนิด	สัปดาห์ก่อน ต่ำ-สูง	จันทร์	อังคาร	พุธ	พฤหัสบดี	ศุกร์	สัปดาห์นี้ ต่ำ-สูง
ขายส่งทั่วไป ความชื้นไม่เกิน 14% เป็นราคาตามตัวอย่างที่ผู้ส่งออกหรือผู้ค้าส่งรับซื้อจากโรงสีหรือซื้อผ่านนายหน้า (หยง) ที่ผู้ส่งออกรับซื้อด้วยเงินสด ไม่รวมกระสอบ (คำนวณราคาซื้อรวมกระสอบป่านชนิดบรรจุ 100 กก.หักด้วยราคากระสอบป่านใช้แล้วหนึ่งครั้ง) ส่งหน้าโรงเก็บข้าวของผู้ซื้อ							
ข้าวขาว 100% ชั้น 1	1350-1360	1350-1360	1350-1360				บาท/100 กก. 1350-1360
ข้าวใหม่	-	-	-				-
ข้าวขาว 100% ชั้น 2	1310-1320	1310-1320	1310-1320				1310-1320
ข้าวใหม่	1145-1165	1140-1145	1140-1145				1140-1145
ข้าวขาว 100% ชั้น 3	1270-1280	1270-1280	1270-1280				1270-1280
ข้าวใหม่	1135-1155	1130-1135	1130-1135				1130-1135
ข้าวขาว 5%	1260-1265	1260-1265	1260-1265				1260-1265
ข้าวใหม่	1100-1135	1100-1105	1100-1105				1100-1105
ข้าวขาว 10%	1240-1245	1240-1245	1240-1245				1240-1245
ข้าวใหม่	1090-1125	1090-1095	1095-1100				1090-1100
ข้าวขาว 15%	-	-	-				-
ข้าวใหม่	1080-1115	1080-1085	1090-1095				1080-1095
ข้าวขาว 25%	-	-	-				-
ข้าวใหม่	1070-1105	1070-1075	1085-1090				1070-1090
ปลายข้าวขาว เอ.วัน.เลิศ	1110-1115	1110-1115	1110-1115				1110-1115
ข้าวใหม่	1070-1085	1075-1080	1090-1095				1075-1095
ปลายข้าวขาว เอ.วัน.พิเศษ	1100-1105	1100-1105	1100-1105				1100-1105
ข้าวใหม่	1055-1070	1060-1065	1075-1080				1060-1080
ปลายข้าวขาว ซี.วัน*	970-985	975-980	1000-1005				975-1005
ข้าวเหนียว กข. 6							
ข้าวใหม่	1630-1680	1630-1635	1630-1635				1630-1635
ข้าวเหนียว 10% เมล็ดยาว							
ข้าวใหม่	1550-1600	1550-1555	1550-1555				1550-1555
ข้าวเหนียว 10% เมล็ดสั้น							
ข้าวใหม่	1500-1550	1500-1505	1500-1505				1500-1505
ปลายข้าวเหนียว เอ.วัน	1190-1200	1190-1200	1230-1235				1190-1235
ข้าวใหม่	1190-1200	1190-1200	1190-1235				1190-1235
ข้าวหนึ่ง 100%	1200-1230	1200-1205	1195-1200				1195-1205
ข้าวหนึ่ง 5%	1155-1180	1155-1160	1150-1155				1150-1160
ปลายข้าวหนึ่ง เอ.วัน	830-840	830-840	830-835				830-840
ข้าวหอมมะลิ							
100% ชั้น 1	2060-2070	2060-2070	2060-2070				2060-2070
ข้าวใหม่	2000-2030	2000-2010	2000-2010				2000-2010
100% ชั้น 2	2000-2010	2000-2010	2000-2010				2000-2010
ข้าวใหม่	1960-1990	1960-1970	1960-1970				1960-1970
ปลายข้าวหอมมะลิ	1215-1250	1215-1220	1230-1235				1215-1235
ข้าวใหม่	1215-1250	1215-1220	1230-1235				1215-1235
ข้าวหอมจังหวัด	1700-1710	1700-1710	1700-1710				1700-1710
ข้าวใหม่	1830-1870	1830-1840	1830-1840				1830-1840
ข้าวหอมปทุมธานี	1410-1420	1410-1420	1450-1455				1410-1455
ข้าวใหม่	1390-1400	1390-1400	1430-1435				1390-1435
ปลายข้าวหอมปทุมธานี	1165-1170	1165-1170	1165-1170				1165-1170
ข้าวใหม่	1165-1170	1165-1170	1200-1220				1165-1220

หมายเหตุ* ปลายข้าวขาว ซี.วัน. เป็นราคาที่สืบเพื่อใช้ในการคำนวณอัตราส่งมอบตามโครงการรับจำนำข้าวเปลือก

ข้าวเปลือกภูมิภาค
ประจำวันที่ 7 - 8 มกราคม 2551

ชนิด	สัปดาห์ก่อน ต่ำ-สูง	จันทร์	อังคาร	พุธ	พฤหัสบดี	ศุกร์	สัปดาห์นี้ ต่ำ-สูง
------	------------------------	--------	--------	-----	----------	-------	-----------------------

บาท/1000 กก.

ข้าวเปลือกเจ้าหน้าปี 5 % ปี 2550/51 (ราคารับจำนำ ปี 2550/51 6,600 บาท/ตัน ชนิดสีเป็นข้าวสาร 5 %)

จังหวัดนครสวรรค์	6700-6800	6700-6800 ✓					6700-6800
จังหวัดพิษณุโลก	6600-6700	6600-6700	6600-6700 ✓				6600-6700
จังหวัดสุพรรณบุรี	7000-7100	7000-7100	7000-7100				7000-7100
จังหวัดปทุมธานี	7300-7400	7100-7200	7100-7200				7100-7200

ข้าวเปลือกหอมมะลิ ปี 2550/51 (ราคารับจำนำ ปี 2550/51 9,000 - 9,300 บาท/ตัน สีได้ตันข้าว 36-42 กรัม)

จังหวัดอุดรธานี	10500-10900	10700-10900	10800-11000 ✓				10700-11000
จังหวัดสุรินทร์	10300-10500	10400-10500	10400-10500				10400-10500

ข้าวเปลือกหอมจังหวัด ปี 2550/51 (ราคารับจำนำ ปี 2550/51 7,500 - 7,800 บาท/ตัน สีได้ตันข้าว 34-40 กรัม)

จังหวัด นครสวรรค์ พิษณุโลก อุดรดิตถ์	8500-8700	8500-8700	8500-8700				8500-8700
--------------------------------------	-----------	-----------	-----------	--	--	--	-----------

ข้าวเปลือกหอมปทุมธานี ปี 2550/51 (ราคารับจำนำ ปี 2550/51 6,900 - 7,200 บาท/ตัน สีได้ตันข้าว 36-42 กรัม)

จังหวัดสุพรรณบุรี	7400-7600	7400-7600	7400-7600				7400-7600
-------------------	-----------	-----------	-----------	--	--	--	-----------

ข้าวเปลือกเหนียวเมล็ดยาว ปี 2550/51 (ราคารับจำนำ ปี 2550/51 8,100 บาท/ตัน)

จังหวัดอุดรธานี	8800-9200	8800-9000	8800-9000 ✓				8800-9000
-----------------	-----------	-----------	-------------	--	--	--	-----------

กรมการค้าภายใน

สำนักส่งเสริมการค้าสินค้าเกษตร

(7 - 8 มกราคม 2551)

ชนิด	สัปดาห์ก่อน ต่ำ-สูง	จันทร์	อังคาร	พุธ	พฤหัสบดี	ศุกร์	สัปดาห์นี้ ต่ำ-สูง
รำข้าว	ราคาเงินสดไม่รวมกระสอบ ส่งมอบหน้าโรงเก็บข้าวของผู้ซื้อ						บาท/100 กก.
ขาว	740-755	740-745	795-800				740-800
นึ่ง	855-870	855-860	865-870				855-870
สก๊ต	585-600	585-590	595-600				585-600
กล็อง	20-30	20-30	20-25				20-30
ข้าวสาร							บาท/100 กก.
(ขายส่งให้ร้านขายปลีก)							บาท/100 กก.
ข้าวสารเจ้า							
○ 100% (ข้าวหอม)	2250-2300	2250-2300	2250-2300				2250-2300
ข้าวใหม่	2150-2200	2150-2200	2150-2200				2150-2200
100%	1400-1450	1400-1450	1400-1450				1400-1450
ข้าวใหม่	1250-1300	1250-1300	1250-1300				1250-1300
5%	1200-1250	1200-1250	1200-1250				1200-1250
ข้าวใหม่	1100-1150	1100-1150	1100-1150				1100-1150
ข้าวสารเหนียว							
สันป่าตอง (เขี้ยว)							
100% (ใหม่)	2700-2750	2700-2750	2700-2750				2700-2750
5% (ใหม่)	2450-2500	2450-2500	2450-2500				2450-2500
○ ข้าวสารเหนียว							
10% เมล็ดยาว(ใหม่)	1950-2000	1950-2000	1950-2000				1950-2000
10% เมล็ดสั้น(ใหม่)	1850-1900	1850-1900	1850-1900				1850-1900
ผลิตภัณฑ์ข้าว	ราคาเงินสด (กล็องละ 10 กิโลกรัม)						
แป้งข้าวเจ้าเหนียว							บาท/3 กล็อง
เจ้าไม่น้ำ(3กล็อง)	525-530	525-530	525-530				525-530
เหนียวไม่น้ำ(3กล็อง)	720-725	720-725	720-725				720-725
กระสอบป่าน (ทอในประเทศด้วยใยปอ) ขนาด 29 นิ้ว x 43 นิ้ว	ราคาเงินสดส่งมอบถึงร้านผู้ซื้อ						บาท/1 ใบ
ใหม่	34.25-35.50	34.25-35.50	34.25-35.50				34.25-35.50
ใช้แล้ว - ไม่มีตรา	25.70-26.75	25.70-26.75	25.70-26.75				25.70-26.75
- มีตรา	17.50-20.50	17.50-20.50	17.50-20.50				17.50-20.50

ราคาขายปลีกข้าวสารในตลาดกรุงเทพฯ ฯ
 ประจำวันที่ 7-8 มกราคม 2551

บาท/15 กก.

ชนิด	สัปดาห์ก่อน ต่ำ-สูง	จันทร์	อังคาร	พุธ	พฤหัสบดี	ศุกร์	สัปดาห์นี้ ต่ำ-สูง
100% (ข้าวหอม)							
ร้านค้าปลีกทั่วไป	400-410	400-410	400-410				400-410
ข้าวใหม่	370-390	370-390	370-390				370-390
ข้าวสารเจ้า 100%							
○ ร้านค้าปลีกทั่วไป	260-280	260-280	260-280				260-280
ข้าวใหม่	230-250	230-250	230-250				230-250
ข้าวสารเจ้า 5%							
ร้านค้าปลีกทั่วไป	220-240	220-240	220-240				220-240
ข้าวใหม่	200-210	200-210	200-210				200-210
ข้าวสารเหนียว							
 สันป่าตอง (เขี้ยวงู)							
100%	470-480	470-480	470-480				470-480
5%	410-420	410-420	410-420				410-420
○ 10% เมล็ดยาว	330-350	330-350	330-350				330-350
10% เมล็ดสั้น	300-320	300-320	300-320				300-320


กรมการค้าภายใน

สำนักส่งเสริมการค้าสินค้าเกษตร

โทร. 0 2547 5400

สถานการณ์ทั่วไป

- ข้าวเปลือก ข้าวเปลือกหอมมะลิ จ.อุดรธานี ราคาปรับสูงขึ้น เนื่องจาก ตลาด กทม. มีความต้องการสูง โรงสีจึงเสนอราคารับซื้อสูงขึ้น ส่วนข้าวชนิดอื่น ๆ ราคายังอยู่ในเกณฑ์ดี
- ข้าวสาร ผู้ส่งออกยังคงมีความต้องการโดยเฉพาะ ปลายข้าว เพิ่มมากขึ้น เนื่องจากมีภาระต้องเร่งส่งมอบต่างประเทศ ขณะที่ปริมาณที่ออกสู่ตลาดไม่เพียงพอกับความต้องการ



ผู้รายงาน

(นางประทุม กษมาประพฤทธิ์)

ข้าวเปลือกเจ้าหน้าปี 5% ปี 2550/51

แหล่งราคา	2550		มกราคม 2551																												
	ธ.ค.	เฉลี่ย	1	2	3	4	6	7	8	8	9	10	11	13	14	15	16	17	18	20	21	22	23	24	25	27	28	28	29	30	31
ตลาดกลางท่าข้าวลาดยาว	6750	6750	6750	6750	6750	6750	6750	6750	6750																						
จ. พิษณุโลก	6741	6650		6650	6650	6650		6650	6650																						
จ. สุพรรณบุรี	6997	7050		7050	7050	7050		7050	7050																						
จ. ปทุมธานี	7238	7270		7350	7350	7350		7150	7150																						
เฉลี่ย	6932	6930	6750	6950	6950	6950	6750	6900	6950																						
			ราคารับจำนำ ปี 2550/51 6,600 บาท/ตัน																												

ข้าวเปลือกเจ้าหน้าปี 25% ปี 2550/51

แหล่งราคา	2550		มกราคม 2551																													
	ธ.ค.	เฉลี่ย	1	2	3	4	6	7	8	8	9	10	11	13	14	15	16	17	18	20	21	22	23	24	25	27	28	28	29	30	31	
ตลาดกลางท่าข้าวลาดยาว	5650	5650	5650	5650	5650	5650	5650	5650	5650																							
จ. พิษณุโลก																																
จ. ปทุมธานี	6538	6583		6650	6650	6650	6650	6450	6450																							
เฉลี่ย	6094	6117	5650	6150	6150	6150	6150	6050	6450																							
			ราคารับจำนำ ปี 2550/51 6,100 บาท/ตัน																													

ข้าวเปลือกหอมมะลิ ปี 2550/51

หน่วย บาท/ตัน

แหล่งราคา	2550	มกราคม 2551																							
		ธ.ค.	เฉลี่ย	2	3	4	7	8	9	10	11	14	15	16	17	18	21	22	23	24	25	28	29	30	31
จังหวัดอุดรธานี	10521	10650	10650	10650	10800	10800	10900																		
จังหวัดสุรินทร์	10074	10350	10350	10450	10450	10450	10450																		
เฉลี่ย	10297	10500	10500	10550	10625	10625	10675																		

ราคารับจํานำ ปี 2550/51 9,000 บาท/ตัน

ข้าวเปลือกเหนียว 10 % เมล็ดยาว ปี 2550/51

แหล่งราคา	2550	มกราคม 2551																							
		ธ.ค.	เฉลี่ย	2	3	4	7	8	9	10	11	14	15	16	17	18	21	22	23	24	25	28	29	30	31
จังหวัดอุดรธานี	9041	8900	8900	8900	8900	8900	8900																		

ราคารับจํานำ ปี 2550/51 8,100 บาท/ตัน

ราคาข้าวสารบรรจุถุงที่ห้างสรรพสินค้าจำหน่าย

ประจำวันที่ 8 มกราคม 2551

บาท / ถุง

ชนิด	หน่วย	ราคา หน้าถุง	ที่อุป	บักชี	สหกรณ์กรุงเทพ	เทสโก้	เดอะมอลล์
ข้าวหอมมะลิ 100% บัวทิพย์	5 กก.	160				119	
สุรินทร์ทิพย์	5 กก.	160	145		127		145
หงษ์ทอง (แดง)	5 กก.	160	134	134	135	132	142
มาบุญครอง (แดง)	5 กก.	160	135	130	137	129	139.50
เกษตร (แดง)	5 กก.	140	135	117	130		
เกษตร (เขียว)	5 กก.	130	124	124	127	123	115
เบญจรงค์	5 กก.	160	125	109		114	114
ฉัตรทอง (แดง)	5 กก.	150	137	132	129		132
ฉัตรเพชร (เหลือง)	5 กก.	130	121	117			120
แสนดี (ถิ่นสยาม)	5 กก.	160			118		140
บัณฑิตน้อย	5 กก.	160					122
ทุ่งกุลา	5 กก.	170	148				148
โคโค	5 กก.	165	142				119
ปิ่นเงินเพชร	5 กก.	180	179	99			
สุพรรณหงส์	5 กก.	135	119				98
ไทไท	5 กก.	165	155				161
ดอกเก๊กฮวย	5 กก.	150	137				135
ดอกบัว	5 กก.	145	129				
เทสโก้	5 กก.	135				102	
ส. เขมราฐ	5 กก.	220	179				
อิมทิพย์ (วิถีไทย)	5 กก.	165	145	109			
อิมทิพย์ (กินรี)	5 กก.	165	109			109	
เพื่อนไทย	5 กก.	140	106				124.25
# ที่อุป	5 กก.	150	129				
ช้างทิพย์	4 กก.	160	133			117	
รณานันท์	5 กก.	180	178		102		
บัวทอง	5 กก.	160	84				116
ธัญญ์รักษ์	5 กก.	160					121
พนมรุ้ง	5 กก.	160			124	128	
ฉลาดชิม	5 กก.	110			106		
โฮมเฟรสมาร์ท	5 กก.	140					115
ช้างเผือก	5 กก.	150	126				125
โกเดินเซฟ	5 กก.	150	119				
บั้งไฟ	5 กก.	160	145				
ตราดาว	5 กก.	160	145				
บุรีมาศ	5 กก.	160	145				
สามเศ	5 กก.	160	145				
นกทาคู่	5 กก.	160	*129				
ทวิชัย	5 กก.	160	145				
ข้าวหอมมะลิ 5%							
หงษ์ทอง (เขียว)	5 กก.	145	128	118	121		127
แสนดี (หอมทุ่งกุลา)	5 กก.	135	129		116		114.00

ชนิด	หน่วย	ราคา หน้าถุง	ท็อป	บักชี	สหกรณ์กรุงเทพ	เทสโก้	เดอะมอลล์
หอมมะลิ 10%							
เซฟ	5 กก.		109				
หงษ์ทอง (ส้ม)	5 กก.	125	116		111		117
เกษตร (ม่วง)	5 กก.	115	109		110		113
# อิมทิพย์ (เขียว)	5 กก.	150	94			-	
# คุ่มค่า	5 กก.	95				95	
ข้าวหอมปทุมธานี 100%							
มานูญครอง (เขียว)	5 กก.	120			107	99	86.50
ดอกบัว	5 กก.	140				98	
ข้าวผสม (ข้าวหอมมะลิและข้าวขาว)							
# มิตรภาพ (เขียว)	5 กก.	95	82		76	82	
# ชาวนาไทย	5 กก.	110	82				
# สุพรรณหงส์	5 กก.	105	87			87	
# นัทรอรุณ(ส้ม)	5 กก.	105	94	89	96	94	89
# นัทรอรุณ(เขียว)	5 กก.					79	
# อิมทิพย์	5 กก.	120					
รุ่งทิพย์	5 กก.	135					
ปิ่นเงิน	5 กก.	140	92	91			
คุ่มค่า	5 กก.	85				75	
TESCO (เขียว)	5 กก.	105				86	
เบญจมาศ	5 กก.	99					
ข้าวหอมมะลิและข้าวมันปู							
ธัญญาทิพย์	5 กก.	170	148				
ธัญญาทิพย์	2 กก.	70	69		58		
ดอกมะลิ	2 กก.	70	64				
ท็อป	2 กก.	60					
เนเจอร์โซน	1.5 กก.	80	75			65	
ข้าวเหนียว							
ธัญญาทิพย์	1 กก.	30			30		
เทสโก้	2 กก.					63	
ข้าวกล้องหอมมะลิ 100 %							
คุ่มค่า	5 กก.	100				74	
เทสโก้	5 กก.	100				92	
ไวกิ่ง	5 กก.	150					108
เบญจรงค์	2 กก.	70					56
โฮมเฟรสมาร์ท	2 กก.	70					62
สุรินทร์ทิพย์	2 กก.	62			54		
ไวกิ่ง	2 กก.	70					65
ดอกบัว	2 กก.	-	60				
เนเจอร์โซน	1.5 กก.	70	50			65	
กฟผ	2 กก.	50	44			47	
# เกรทฮาเวสต์	2 กก.	80	75			75	74.25
นัทร	2 กก.	80					

ไม่มีเครื่องหมายรูปพนมมือ


ชนิด	หน่วย	ราคา หน้าถุง	ที่อป	บิกซี	สารกรมกรุงเทพ	เทสโก	เดอะมอลล์
ข้าวกล้องหอมมะลิ 100 %							
มาบุญครอง	2 กก.	70	53	52	53.5	62	55
เพื่อนไทย	2 กก.		60				
ไทไท	2 กก.	70	58			65	66
# ดอกมะลิ	2 กก.	60	60				
# หงษ์ทอง	2.5 กก.	85	85	83	80	77	
เบญจรงค์	2 กก.	85	58			56	56
TOPS	2 กก.	50	43				
เทสโก้	2 กก.					41.5	41.50
แปดริ้ว	2 กก.	60	60				
ข้าวขาว 100%							
สุพรรณหงส์	5 กก.	90		76			
โคโค	5 กก.	85	80				76
ช้างเผือก	5 กก.	90	88				
นาทิพย์	5 กก.	80		69			
โอมเฟรสมาร์ท	5 กก.	85					77
ดอกบัว	5 กก.	95	89			85	
ธัญญรักษ์	5 กก.	95			75		75.50
พนมรุ้ง	5 กก.	95			87		
หงส์ทอง	5 กก.	95			90		95
เพื่อนไทย	5 กก.	100	89				
เกษตร(นำเงิน)	5 กก.	89	84	81	81		79
เบญจรงค์	5 กก.	95					84.25
เทสโก้ (นำเงิน)	5 กก.	80				77	
ปิ่นเงิน	5 กก.	85		74			
แสนดี	5 กก.	105	85				93
รุ่งทิพย์	5 กก.	90	75				
อิมทิพย์	5 กก.	95	74				
ชวานาไทย	5 กก.		75				
บัวทิพย์	5 กก.	100	89			85	
ภัตรา	5 กก.	80		75			
มาบุญครอง (ฟ้า)	5 กก.	95	89	84	88	84	86.50
ข้าวขาว 5%							
นาหลวง	5 กก.		85				
เกษตรกรไทย	5 กก.	80	70				
ข้าวขาว 10%							
มิตรภาพ (ชมพู)	5 กก.	85				77	
ที่อป	5 กก.		85				
ข้าวขาว 15%							
บีเคเค	5 กก.	95	73				
บัวหลวง	5 กก.	75				73	
ข้าวขาว 25%							
เฟิร์สทไฟรซ์	5 กก.			62			
กสิกรไทย	5 กก.	80		68			
ข้าวขาว (อื่น ๆ)							
คุ้มคำ (ขข. 35 %)	5 กก.	68				62	
หงษ์ทอง (ข้าวสังข์หยด)	2 กก.		65				


ไม่มีเครื่องหมายรูปพนมมือ

รายงานการติดตามภาวะตลาด "กระเทียม" ในกรุงเทพมหานคร
ประจำวันที่ 8 มกราคม 2551

บาท/กก.

รายการสินค้า	ราคาขายส่ง			+ เพิ่ม - ลด	ราคาขายปลีก			+ เพิ่ม - ลด	สถานการณ์
	วันนี้ ปีก่อน 8 ม.ค.50	ปีนี้ (2551)			วันนี้ ปีก่อน 8 ม.ค.50	ปีนี้ (2551)			
		วันก่อน 4 ม.ค.	วันนี้ 8 ม.ค.			วันก่อน 4 ม.ค.	วันนี้ 8 ม.ค.		
กระเทียมแห้งมัดจุก หัวใหญ่	75-78	-	-		88-90	-	-		กระเทียม ราคาซื้อขายโดยทั่วไปอ่อนตัวลง เนื่องจากภาวะการค้าไม่คล่องตัว ประกอบกับมีกระเทียมจากต่างประเทศส่งเข้ามาจำหน่ายสมทบ อีกทั้งผลผลิตรุ่นใหม่ใกล้เก็บเกี่ยวแล้ว ทำให้ผู้ค้าที่มีสินค้าอยู่ในสต็อกต่างระบายสินค้าออกสู่ตลาด
หัวกลาง	66-68	-	-		75-80	-	-		
หัวเล็ก	60-64	-	-		70-75	-	-		
กระเทียมแห้งตัดจุก หัวใหญ่	76-80	26-28	24-25	-2 ถึง -3	88-90	-	-		
หัวกลาง	70-72	24-25	22-24	-1 ถึง -2	75-80	-	-		
หัวเล็ก	66-68	22-24	20-22	-2	70-75	-	-		
กระเทียมแกะกลีบ กลีบใหญ่	84-86	30-34	28-30	-2 ถึง -4	95-100	46-48	44-46	-2	
กลีบกลาง	80-82	26-28	24-26	-2	90-95	40-44	38-40	-2 ถึง -4	
กลีบเล็ก	74-78	24-26	22-24	-2	85-90	36-38	34-36	-2	

ผู้รายงาน..... 
(นางกฤษณา พลศักดิ์)

ผู้ตรวจ..... 
(นางประชุม กษมาประพุกธิ์)

รายงานการติดตามภาวะตลาด "หอมแดง" ในกรุงเทพมหานคร
 ประจำวันที่ 8 มกราคม 2551

บาท/กก.

รายการสินค้า	ราคาขายส่ง			+ เพิ่ม - ลด	ราคาขายปลีก			+ เพิ่ม - ลด	สถานการณ์
	วันนี้	ปีนี้ (2551)			วันนี้	ปีนี้ (2551)			
	ปีก่อน	วันก่อน	วันนี้		ปีก่อน	วันก่อน	วันนี้		
	8 ม.ค.50	4 ม.ค.	8 ม.ค.		8 ม.ค.50	4 ม.ค.	8 ม.ค.		
หอมแดงภาคเหนือมัดจุกหัวใหญ่	32-34	34-36	30-32	-4	50-55	50-54	46-50	-4	หอมแดงภาคเหนือ และศรีสะเกษ ผลิตเข้าสู่ตลาดอย่างต่อเนื่องและมีปริมาณเพิ่มขึ้น ส่งผลให้ราคาจำหน่ายอ่อนตัวลดลงจากวันก่อน
หัวกลาง	30-32	30-32	26-28	-4	45-48	46-48	44-45	-2 ถึง -3	
หัวเล็ก	26-28	24-26	20-22	-4	40-44	42-44	38-40	-4	
หอมแดงภาคเหนือตัดจุกหัวใหญ่	36-38	38-40	34-36	-4	55-60	54-56	50-54	-2 ถึง -4	
หัวกลาง	32-34	34-36	30-32	-4	48-52	50-54	46-50	-4	
หัวเล็ก	28-30	26-28	22-24	-4	44-46	44-46	40-44	-2 ถึง -4	
หอมแดงศรีสะเกษมัดจุกหัวใหญ่	25-28	32-34	28-30	-4	46-50	50-54	46-50	-4	
หัวกลาง	22-24	28-30	25-26	-3 ถึง -4	40-45	46-48	44-45	-2 ถึง -3	
หัวเล็ก	20-22	22-24	18-22	-2 ถึง -4	35-36	42-44	38-40	-4	
หอมแดงศรีสะเกษตัดจุกหัวใหญ่	30-32	36-38	30-34	-4 ถึง -6	50-55	54-56	50-54	-2 ถึง -4	
หัวกลาง	26-28	30-32	26-28	-4	45-50	50-54	46-50	-4	
หัวเล็ก	22-24	24-26	20-22	-4	38-40	44-46	40-44	-2 ถึง -4	

ผู้รายงาน.....
 (นางกฤษณา พลศักดิ์)
 ผู้ตรวจ.....
 (นางประทุม กษมาประพทธี)

รายงานการติดตามภาวะตลาด "ปาล์มน้ำมัน และน้ำมันปาล์ม" ในกรุงเทพมหานคร

ประจำวันที 8 มกราคม 2551

f: ราคาปาล์ม/ลิตร

รายการ	หน่วย บาท	ราคาขายส่ง			+ เพิ่มขึ้น - ลดลง	ภาวะการค้า
		ราคาวันที่ปีก่อน	ราคาวันก่อน	ราคาวันนี้		
		8 ม.ค. 50	7 ม.ค. 51	8 ม.ค. 51		
ผลปาล์มทะเลลาย (ราคาโรงสกัดรับซื้อ)						
คุณภาพ เปอร์เซนต์น้ำมัน (ละเอียด)	กก.	3.00 - 3.40	5.60 - 6.60	5.70 - 6.60	+0.10	ผลปาล์มทะเลลาย ปริมาณผลปาล์มยังมีส่งเข้าตลาดยังน้อย ในขณะที่โรงสกัดต่างมีความต้องการเพิ่มมากขึ้น จึงแข่งขันกันรับซื้อและให้ราคาซื้อผลปาล์มสูงขึ้น ระดับราคาจึงเคลื่อนไหวอยู่ในเกณฑ์สูงอย่างต่อเนื่อง น้ำมันปาล์มดิบ ผลกระทบจากราคาน้ำมันปาล์มดิบในตลาดมาเลเซียสูงขึ้น อีก ประกอบกับผลปาล์มราคาปรับตัวสูงขึ้นต่อเนื่อง โรงสกัดจึงจึงปรับราคาจำหน่ายน้ำมันปาล์มดิบสูงขึ้น ได้ข่าวว่ามีการเสนอที่ กก.ละ 37.00 บาท และมีการซื้อขายประปราย ตามความจำเป็น ทั้งนี้เพื่อรองรับการบริโภค และเพื่อใช้เป็นพลังงานทางเลือกใหม่ (ไบโอดีเซล) ส่งผลให้ระดับราคาปรับตัวสูงขึ้น สำหรับราคาน้ำมันปาล์มดิบในตลาดมาเลเซีย อยู่ที่ 3,153.75 ริงกิต/ตัน หรือ กก.ละ 32.04 บาท (7 ม.ค.51) ส่วนราคาขายปลีกน้ำมันปาล์มสำเร็จรูป ชนิดบรรจุขวด ราคาปรับตัวสูงขึ้นตามต้นทุนขายส่งที่สูงขึ้น และบางตราไม่มีวางจำหน่าย เนื่องจากราคาอยู่ในระดับสูง ผู้ค้าปลีกเกรงปัญหาด้านราคาที่สูงเกินที่กรมฯ กำหนดให้จำหน่าย จึงส่งผลให้สินค้ามีส่งเข้าตลาดลดน้อยลง โดยสั่งซื้อจากยี่บัวลักษณะซื้อมาขายไป ด้านผู้บริโภคจากกระแสข่าวว่าราคาจะปรับสูงขึ้น ส่งผลให้มีการซื้อในปริมาณที่เพิ่มมากขึ้น นอกจากนี้การแข่งขันทางการตลาดอยู่ในเกณฑ์สูง น้ำมันพืชทุกชนิดมีราคาอยู่ในระดับสูงด้วย
- จ.กระบี่	กก.	3.10 - 3.20	6.05 - 6.15	6.10 - 6.20	+0.05	
- จ.สุราษฎร์ธานี	กก.	3.10 - 3.20	5.90 - 6.20	6.10 - 6.25	+0.05 ถึง 0.20	
- จ.ชุมพร	กก.	3.20 - 3.40	6.30 - 6.60	6.30 - 6.60		
- จ.ตรัง	กก.	3.10 - 3.25	6.00 - 6.20	6.00 - 6.20		
- จ.สตูล	กก.	3.00 - 3.10	5.60 - 5.80	5.70 - 5.80	+0.10	
คุณภาพ เปอร์เซนต์น้ำมัน (15%)	กก.	2.82 - 3.10	5.29 - 6.00	5.47 - 6.00	+0.18	
- จ.กระบี่	กก.	2.95	5.60	5.70	+0.10	
- จ.สุราษฎร์ธานี	กก.	2.82	5.29	5.47	+0.18	
- จ.ชุมพร	กก.	3.00	6.00	6.00		
- จ.ตรัง	กก.	3.10	6.00	6.00		
- จ.สตูล	กก.	3.00	5.60	5.70	+0.10	
คุณภาพ เปอร์เซนต์น้ำมัน (17%)	กก.	3.10 - 3.40	5.80 - 6.60	5.80 - 6.60		
- จ.กระบี่	กก.	3.20	6.15	6.20	+0.05	
- จ.สุราษฎร์ธานี	กก.	3.20	6.20	6.25	+0.05	
- จ.ชุมพร	กก.	3.40	6.60	6.60		
- จ.ตรัง	กก.	3.25	6.20	6.20		
- จ.สตูล	กก.	3.10	5.80	5.80		
ผลปาล์มร่วง จ.ชุมพร	กก.	3.90 - 4.10	7.60 - 8.60	7.60 - 8.60		
น้ำมันปาล์มดิบ (ราคาซื้อขายทั่วไปส่งมอบถึงผู้ซื้อ)						
- เกรด A (น้ำมันจากเปลือก)	กก.	18.50 - 18.75	35.50 - 36.00	36.00 - 36.25	+0.25 ถึง 0.50	
- เกรด B (น้ำมันรวม)	กก.	17.50 - 17.75	34.50 - 35.00	35.00 - 35.25	+0.25 ถึง 0.50	
น้ำมันเมล็ดในปาล์มดิบ	กก.	18.75 - 19.25	36.00 - 36.25	36.00 - 36.25		

รายการ	หน่วย บาท	ราคาขายส่ง			+ เพิ่มขึ้น - ลดลง	ภาวะการค้า
		ราคาวันหีบก่อน	ราคาวันก่อน	ราคาวันนี้		
		8 ม.ค. 50	7 ม.ค. 51	8 ม.ค. 51		
น้ำมันปาล์มบริสุทธิ์ *(ราคาซื้อขายทั่วไปส่งมอบถึงผู้ซื้อ)						
- โอเลอิน	กก.	22.17 - 23.29	40.48 - 41.23	40.48 - 41.23		
- สเตอริน	กก.	16.00 - 16.25	30.50 - 31.50	30.50 - 31.50		
น้ำมันปาล์มสำเร็จรูป (รวม VAT)						
- ราคาขายส่ง (โรงกลั่นส่งมอบถึงยี่บัว)						
- ชนิดบรรจุปีบ 12.50 กก.	กก.	28.00- 29.20	47.60 - 48.40	47.60 - 48.40		
- ตรามรกต	ปีบ	350	595	595		
- ตราหยก	ปีบ	365	605	605		
- ตราโอลีน	ปีบ	360	600	600		
- ตราเกสร	ปีบ	365	605	605		
- ชนิดบรรจุขวด 1 ลิตร (12 ขวด/หีบ)	ขวด	27.50 - 28.75	45.42 - 46.25	45.42 - 46.25		
- ตรามรกต	หีบ	345	545	545		
- ตราหยก	หีบ	330	555	555		
- ตราโอลีน	หีบ	340	545	545		
- ตราเกสร	หีบ	330	550	550		
- ราคาขายปลีก ในตลาดกรุงเทพฯ						
- ชนิดบรรจุปีบ	กก.	30 - 33	48 - 50	48 - 50		
- ชนิดบรรจุขวด 1 ลิตร	ขวด	30 - 34	43.50 - 47.00	46 - 48	+1 ถึง 2.50	
หมายเหตุ : * น้ำมันปาล์มบริสุทธิ์เป็นราคาไม่รวม VAT						


น้ำมันปาล์มตลาดมาเลเซีย
ณ วันที่ 7 มกราคม 2551
น้ำมันปาล์มดิบ ส่งมอบเดือน มกราคม 2551
ราคาเฉลี่ยตันละ 3,153.75 ริงกิตหรือ กก.ละ 32.04 บาท
โอเลอิน ส่งมอบเดือน มกราคม 2551
ราคาเฉลี่ยตันละ \$ 1030 หรือ กก.ละ 34.36 บาท
RBD สเตอริน ส่งมอบเดือน มกราคม 2551
ราคาเฉลี่ยตันละ \$ 960 หรือ กก.ละ 32.03 บาท
อัตราแลกเปลี่ยน US\$ = 33.3610 บาท (อัตรากลาง)
1 ริงกิต = 10.1589 บาท (อัตรากลาง)

รายงานการตามภาวะตลาด "มะพร้าวและผลิตภัณฑ์" ในกรุงเทพมหานคร

ประจำวันที่ 8 มกราคม 2551

รายการสินค้า	หน่วย	ราคาขายส่ง			+ เพิ่ม - ลด	สถานการณ์
		ปีก่อน วันนี้ 8 มค. 50	ปีนี้ (2551)			
			วันก่อน	วันนี้		
			4 ม.ค. 51	8 ม.ค. 51		
มะพร้าวผล						
ราคาที่ร้านค้าส่งขายส่งให้ผู้ซื้อทั่วไป						
ทับสะแก ผลใหญ่ (ปอกเปลือก)	บาท/ผล	11.50-12.00	8.00 - 8.50	8.00 - 8.50		
เนื้อมะพร้าวแห้ง 90%	บาท/กก.	13.10-13.20	15.20-15.30	15.30 - 15.50	+0.10ถึง0.20	
ราคาที่โรงงานหีบเขตกทม.-ปริมาตรรับซื้อ หน้าโรงงาน						
เนื้อมะพร้าวขาว รับซื้อหน้าโรงงาน	บาท/กก.	18.50-19.00	11.00-11.50	12.00 - 12.50	+1.00	
น้ำมันมะพร้าวดิบ	บาท/กก.	24.67-25.00	35.17 - 35.83	36.67 - 36.83	+1.00 ถึง1.50	
ราคาซื้อขายทั่วไป ส่งมอบถึงผู้ซื้อ		(1480-1500*)	(2110-2150*)	(2200-2210*)		
น้ำมันมะพร้าวสำเร็จรูป - ชนิดบรรจุปีป (12.50 กก.)						
ราคาที่โรงงานกลั่นขายส่งถึงยี่ปั้ว	บาท/กก.	28.80-30.00	46.00 - 47.20	46.00 - 47.20		
ตราฝักกาด	บาท/ปีป	360	575	575		
ตราไฟป๊อก	บาท/ปีป	365	575	575		
ตราดอกไม้	บาท/ปีป	375	590	590		
ราคาขายปลีก						
มะพร้าวผล ทับสะแก ผลใหญ่ (ปอกเปลือก)	บาท/ผล	13.00-14.00	10.00-10.50	10.00-10.50		
มะพร้าวชูด (ไม่ขูดผิว)	บาท/กก.	30.00-32.00	28.00-30.00	28.00-30.00		
น้ำมันมะพร้าวสำเร็จรูป - ชนิดบรรจุปีป (12.50 กก.)	บาท/กก.	34 - 35	48 - 50	48 - 50		
ตราฝักกาด	บาท/ปีป	365	580	580		
ตราไฟป๊อก	บาท/ปีป	370	580	580		
ตราดอกไม้	บาท/ปีป	380	595	595		

เนื้อมะพร้าวแห้งและน้ำมันมะพร้าว
ราคาสูงขึ้น ผลจากปริมาณเนื้อมะพร้าวแห้ง มีออกสู่ตลาดน้อย
ไม่เพียงพอต่อความต้องการ โรงงานสกัดต่างมีความต้องการจึงเสนอ
ราคารับซื้อสูงขึ้น โรงสกัดจึงแจ้งปรับราคาน้ำมันมะพร้าวดิบสูงขึ้น
ทั้งนี้ นอกจากเนื้อมะพร้าวแห้งจะมีราคาสูงแล้ว เป็นผลกระทบจาก
ราคาน้ำมันปาล์มดิบที่ปรับตัวสูงขึ้นอย่างต่อเนื่อง อีกทั้งราคาของ
น้ำมันมะพร้าวดิบในตลาดโลกอยู่ในระดับสูงด้วย



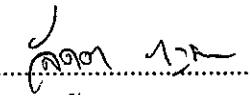
ผู้รายงาน.....


(นางอมราพร อินทร์แมน)

รายงานการติดตามราคา และราคา ถั่วเหลืองและผลิตภัณฑ์ และน้ำมันรำข้าว ในตลาดกรุงเทพมหานคร
 ประจำวันที่ 8 มกราคม 2551

App.35 รายงาน ราคาภายใน

รายการสินค้า	หน่วย	ปีก่อน วันนี้ 8 ม.ค. 50	ราคาขายส่ง		+ เพิ่ม - ลด	สถานการณ์
			วันก่อน 7 ม.ค. 51	วันนี้ 8 ม.ค. 51		
เมล็ดถั่วเหลือง						
เกรดแปรรูปผลิตภัณฑ์อาหาร	บาท/กก.	14.50 - 15.00	21.00 - 22.00	21.00 - 22.00		น้ำมันถั่วเหลืองบริสุทธิ์ และน้ำมันรำข้าวบริสุทธิ์ ราคาสูงขึ้นเนื่องจากต้นทุนการผลิตสูง อีกทั้งในช่วงนี้ปริมาณสินค้าที่ออกสู่ตลาดมีจำนวนน้อย ไม่เพียงพอกับความ ต้องการของผู้บริโภค
เกรดผลิตอาหารสัตว์	บาท/กก.	12.75 - 13.75	19.00 - 20.00	19.00 - 20.00		
เกรดสกัดน้ำมัน (สกัดน้ำมันความชื้นไม่เกิน 13%)	บาท/กก.	11.50	17.00 - 17.50	17.00 - 17.50		
น้ำมันถั่วเหลืองบริสุทธิ์						
ชนิดบรรจุถัง (200 ลิตร)	บาท/กก.	29.64 - 31.53	41.18 - 43.33	41.18 - 43.33		
ชนิดบรรจุปี๊บ 13.75 ลิตร	บาท/กก.	35.89 - 36.80	46.65 - 49.65	46.65 - 49.65		
ชนิดบรรจุขวด 1 ลิตร (หน้าโรงงาน)						
ตรางู่น	บาท/ขวด	34.00 - 34.25	42.50 - 43.06	42.50 - 43.06		
ตรากุ๊ก	บาท/ขวด	33.92 - 34.17	42.42 - 42.92	42.42 - 42.92		
ชนิดบรรจุขวด 1 ลิตร						
ตรางู่น	บาท/ขวด	34.25 - 34.67	43.75 - 44.17	44.58 - 45.00	+0.83	
ตรากุ๊ก	บาท/ขวด	34.25 - 34.58	43.50 - 44.00	44.25 - 44.75	+0.75	
น้ำมันรำข้าวบริสุทธิ์						
ชนิดบรรจุปี๊บ 13.75 ลิตร	บาท/กก.	34.41 - 34.75	44.16 - 46.72	45.12 - 47.20	+0.48ถึง0.96	
ชนิดบรรจุขวด 1 ลิตร (หน้าโรงงาน)						
ตราคิง	บาท/ขวด	33.42 - 33.65	41.92 - 42.50	42.42 - 43.00	+0.50	
ตราชิม	บาท/ขวด	32.99 - 33.53	41.83 - 42.24	42.33 - 42.83	+0.50ถึง0.59	
ราคาขายปลีก - ชนิดขวด 1 ลิตร						
น้ำมันถั่วเหลือง						
- ตรางู่น	บาท/ขวด	36.00 - 38.00	45.00 - 45.50	45.50 - 47.00	+0.50ถึง1.50	
- ตรากุ๊ก	บาท/ขวด	35.50 - 38.00	45.00 - 45.50	45.50 - 47.00	+0.50ถึง1.50	
น้ำมันรำข้าวบริสุทธิ์						
- ตราคิง	บาท/ขวด	36.00 - 38.00	44.50 - 45.50	45.50 - 47.00	+1.00ถึง1.50	
- ตราชิม	บาท/ขวด	35.50 - 38.00	44.50 - 45.50	45.50 - 47.00	+1.00ถึง1.50	

ผู้รายงาน..... 
 (นางลัดดา บุญมา)

ผู้ตรวจ..... 
 (นางอมราพร อินทร์แมน)

รายงานการติดตามภาวะและราคา "วัตถุดิบอาหารสัตว์" ในตลาดกรุงเทพมหานคร
 ประจำวันที่ 8 มกราคม 2551

Agri_35 รายงาน F:รายงาน สกป.

รายการสินค้า	หน่วย บาท	ปีก่อน วันนี้ 8 ม.ค. 50	ปีนี้ (2551)		+ เพิ่ม - ลด	สถานการณ์
			วันก่อน 7 ม.ค.	วันนี้ 8 ม.ค.		
ปลาป่น						ปลาป่น ราคาลดลง กก.ละ 0.50 บาท เนื่องจากในช่วงที่ผ่านมามีปลาป่นมีราคาอยู่ในเกณฑ์สูง ทำให้ภาวะการจำหน่ายไม่คล่องตัว ผู้ประกอบการเลี้ยงกุ้งและโรงงานผู้ผลิตอาหารสัตว์ ต่างชะลอการสั่งซื้อปลาป่นเข้าสต็อก ผู้ค้าจึงปรับราคาลดลงเพื่อให้ตลาดคล่องตัวขึ้น
โปรตีนร้อยละ 60 ขึ้นไป กลิ่นเบอร์ 1	กก.	23.50	29.10	28.60	-0.50	สำหรับปลาป่นเกรดกุ้ง ราคา กก.ละ 29.30 บาท กากถั่วเหลือง ราคาสูงขึ้นตามราคาในตลาดต่างประเทศ จากสภาพอากาศที่แห้งแล้ง ในพื้นที่เพาะปลูกถั่วเหลืองของอาร์เจนตินา คาดว่าผลผลิตจะน้อยลง สำหรับ กากถั่วเหลืองผลิตในประเทศ (เมล็ดในประเทศ) ส่งเข้ามาจำหน่ายในตลาด ราคา กก.ละ 17.50 บาท
โปรตีนร้อยละ 60 ลงมา กลิ่นเบอร์ 1	กก.	22.80	28.40	27.90	-0.50	
โปรตีนร้อยละ 60 ขึ้นไป กลิ่นเบอร์ 2	กก.	21.90	26.50	26.00	-0.50	
โปรตีนร้อยละ 60 ลงมา กลิ่นเบอร์ 2	กก.	21.10	25.60	25.10	-0.50	
โปรตีนร้อยละ 60 ขึ้นไป กลิ่นเบอร์ 3	กก.	19.50	25.50	25.00	-0.50	
โปรตีนร้อยละ 60 ลงมา กลิ่นเบอร์ 3	กก.	18.60	24.60	24.10	-0.50	
หัวปลา โปรตีนร้อยละ 45 - 51.99	กก.	18.80	26.20	25.70	-0.50	
ปลาขาย โปรตีนร้อยละ 60	กก.	17.80	24.30	23.80	-0.50	
กากถั่วเหลือง						
นำเข้า โปรตีนร้อยละ 42-45	กก.	9.95 - 10.05	15.35 - 15.45	16.20 - 16.40	+0.85ถึง0.95	ผู้รายงาน..... (นางลัดดา บุญมา)
นำเข้า โปรตีนร้อยละ 46-48	กก.	-	-	-		
ผลิตในประเทศ (เมล็ดในประเทศ)	กก.	10.70 - 10.80	-	17.50		
ผลิตในประเทศ (เมล็ดนำเข้า)	กก.	10.35 - 10.45	16.40 - 16.50	16.65 - 16.75	+0.25	
เมล็ดถั่วเหลือง						
เกรดสกัดน้ำมัน (สกัดน้ำมันความชื้นไม่เกิน 13%)	กก.	11.50	17.00 - 17.50	17.00 - 17.50		ผู้ตรวจ..... (นางอมราพร อินทร์แมน)

รายงานกติดตามภาวะและราคา "สุกร" ในตดกรุงเทพมหานคร

วันที่ 8 มกราคม 2551

หน่วย : บาท/ตัว/กก.

รายการ	ราคาขายส่ง			+เพิ่ม -ลดลง	ราคาขายปลีก			+เพิ่ม -ลดลง	ภาวะการค้า
	ราคาวันนีปีก่อน	ราคาวันก่อน	ราคาวันนี้		ราคาวันนีปีก่อน	ราคาวันก่อน	ราคาวันนี้		
	8 ม.ค. 50	7 ม.ค. 51	8 ม.ค. 51		8 ม.ค. 50	7 ม.ค. 51	8 ม.ค. 51		
สุกร									สุกรชำแหละ (หมูซีก) และชิ้นส่วนต่าง ๆ
ลูกสุกร ทัวไป (นน. 12 กก./ตัว)	600	900	900						ราคาสูงขึ้น เป็นผลจากราคาสุกรมีชีวิต
ลูกสุกร ซี.พี. (นน. 16 กก./ตัว)	800	1,100	1,100						ปรับตัวสูงขึ้น โรงฆ่าและผู้ค้าส่งสุกรชำแหละ
สุกรมีชีวิต ทัวไป	29.00 - 30.00	43.00 - 44.00	43.00 - 44.00		(ราคาลูกสุกรและสุกรมีชีวิตเป็น ราคา ณ แหล่งผลิต)				จึงแจ้งปรับราคาจำหน่ายสูงขึ้นตามไปด้วย
สุกรมีชีวิต ฟาร์ม	30.00 - 31.00	45.00 - 46.00	45.00 - 46.00						อนึ่ง ช่วงนี้น้ำมันพืชมีราคาอยู่ในระดับ
สุกรชำแหละ ทัวไป	37.00 - 39.00	52.00 - 53.00	53.00 - 54.00	+1					สูงมาก ผู้ประกอบการอาหารสำเร็จรูปบางส่วน
สุกรชำแหละ ฟาร์ม	39.00 - 41.00	54.00 - 55.00	55.00 - 56.00	+1					หันมาใช้ไขมันหมูทดแทน ทำให้ราคามันสุกร
สุกรชำแหละ เนื้อสัน - สันใน	76 - 77	86 - 88	87 - 89	+1	85 - 90	95 - 96	95 - 96		(มันแข็ง มันเปลว และเศษมัน) สูงขึ้น อีกทั้ง
- สันนอก	72 - 73	83 - 85	84 - 86	+1	80 - 85	90 - 95	90 - 95		เป็นที่ต้องการของตลาด รวมทั้งหนังหมูสด
เนื้อแดง - ตะโพก	59 - 60	79 - 80	80 - 81	+1	80 - 85	85 - 90	85 - 90		ราคาสูงขึ้นด้วย ขณะนี้ กก.ละ 30 - 35 บาท
- ไหล่	54 - 55	74 - 75	75 - 76	+1	80 - 85	85 - 90	85 - 90		จากเดิมกก.ละ 15 - 20 บาท
เนื้อสามชั้น	76 - 78	76 - 85	77 - 85	+1	80 - 85	85 - 90	85 - 90		
มันแข็ง	25 - 28	34 - 36	35 - 38	+1ถึง2	28 - 30	38 - 40	40 - 42	+2	
เศษมัน	15 - 16	20 - 23	22 - 24	+1ถึง2	16 - 20	25 - 30	28 - 35	+3ถึง5	
มันเปลว	11 - 12	15 - 18	17 - 19	+1ถึง2	13 - 14	18 - 22	20 - 25	+2ถึง3	

F. สุกร/สดำ


(นางอมราพร อินทร์แมน)

หมายเหตุ : ราคาขายส่งเนื้อสันใน -มันเปลว ใช้เพื่อศึกษาวิเคราะห์ที่ไม่สมควรเผยแพร่

ฝ่ายติดตามและประเมินภาวะตลาดสินค้าเกษตร สำนักส่งเสริมการค้าสินค้าเกษตร โทร. 02-5475400

รายงานการติดตามภาวะและราคา "สัตว์น้ำ" ในตลาดกรุงเทพมหานคร
 ประจำวันที่ 8 มกราคม 2551

บาท : ก.ก.

รายการ	ราคาขายส่ง			+ เพิ่ม - ลดลง	ราคาขายปลีกตลาด กทม.			+ เพิ่ม - ลดลง	ภาวะการค้า
	ปีก่อน 8 ม.ค. 50	วันก่อน 7 ม.ค. 51	วันนี้ 8 ม.ค. 51		ปีก่อน 8 ม.ค. 50	วันก่อน 7 ม.ค. 51	วันนี้ 8 ม.ค. 51		
กุ้งขาว	ตลาดกลางสมุทรสาคร								สัตว์น้ำ ราคาขายส่งสัตว์น้ำขององค์การ สะพานปลาเปลี่ยนแปลงตามปริมาณ และ คุณภาพของสินค้าที่ส่งเข้าตลาด
- (40 ตัว/กก.)	165	155	155		220 - 240	200 - 220	200 - 220		
- (50 ตัว/กก.)	130	145	145		190 - 210	170 - 180	170 - 180		
- (60 ตัว/กก.)	115	120	120		160 - 170	150 - 160	150 - 160		
- (70 ตัว/กก.)	105	105	105		145 - 150	140 - 150	140 - 150		
- (80 ตัว/กก.)	100	100	100		140 - 145	130 - 140	130 - 140		
	องค์การสะพานปลา								
กุ้งก้ามกราม (กลาง)									
- (บ่อเลี้ยงไทย 15-16 ตัว/กก.)	200 - 250	160 - 180	160 - 180		230 - 280	240 - 260	240 - 260		
ปลาหมึกกล้วยคละ	60 - 80	50 - 70	50 - 75	+ 5	110 - 130	110 - 120	110 - 120		
ปลาหมึกกระดองคละ	60 - 90	65 - 90	60 - 90	- 5	110 - 130	110 - 120	110 - 120		
หอยแครงคละ	25 - 30	20 - 25	22 - 25	+ 2	40 - 55	40 - 55	40 - 55		
หอยลายคละ	35 - 50	40 - 45	30 - 45	- 10	70 - 90	70 - 80	70 - 80		
หอยแมลงภู่คละ	16 - 20	12 - 15	15 - 20	+ 3 ถึง 5	30 - 40	30 - 35	30 - 35		
ปลาทุสด (9-12 ตัว/กก.)	40 - 55	40 - 50	40 - 50		50 - 80	50 - 70	50 - 70		
ปลาช่อน	60 - 80	80 - 90	85 - 90	+ 5	100 - 120	100 - 120	100 - 120		
ปลาดุก (บิกอูย)	20 - 40	30 - 35	30 - 35		50 - 55	45 - 50	45 - 50		
ปลานิล	23 - 35	26 - 30	30 - 35	+ 4 ถึง 5	35 - 55	40 - 55	40 - 55		

ผู้ตรวจ.....

(นางอมราพร อินทร์เม่น)

ผู้รายงาน.....

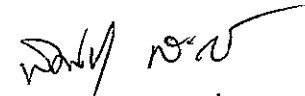
(นางจริย์ สมชีพ)

รายงานการติดตามภาวะตลาด ยางพารา

ประจำวันที่ 8 มกราคม 2551

รายการ	หน่วย บาท	วันนี้ปีก่อน	ราคาก่อน	ราคาวันนี้	+ เพิ่มขึ้น	ภาวะการค้า	
		8 ม.ค. 50	7 ม.ค. 51	8 ม.ค. 51	- ลดลง		
ยางแผ่นดิบชั้น 3							
ราคาเกษตรกรขายได้							
- จ.สุราษฎร์ธานี	กก.	58.25	77.80	76.80	-1.00	ยางพารา ราคาเคลื่อนไหวตามความต้องการของตลาด ต่างประเทศ	
- จ.สงขลา	กก.	59.05	78.25	78.00	-0.25		
- จ.นครศรีธรรมราช	กก.	58.85	78.10	77.20	-0.90		
ราคาตลาดกลาง							
- จ.สุราษฎร์ธานี	กก.	60.79	79.69	79.15	-0.54		
- จ.สงขลา	กก.	61.23	80.13	80.15	+0.02		
- จ.นครศรีธรรมราช	กก.	60.79	79.73	79.25	-0.48		
ยางแผ่นรมควันชั้น 3							
ราคา FOB ชั้น 3 กรุงเทพ	กก.	69.25	88.05	87.50	-0.55		

ผู้รายงาน.....


(นางสาวพินชา กระบี่ทอง)


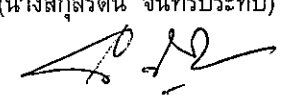
รายงานการติดตามภาวะตลาดสินค้าในกรุงเทพมหานคร
 ประจำวันที่ 8 มกราคม 2551 สิบเวลา 9.00 - 12.00 น.

หน่วย : บาท/กก.

ลำดับ ที่	รายการ	ราคาขายส่ง (ตลาดปากคลอง)				ราคาขายปลีก (ตลาดหัวไป)								สถานการณ์
		ผล			เปลี่ยนแปลง +เพิ่ม -ลด	ผล			เปลี่ยนแปลง +เพิ่ม -ลด	คิด			เปลี่ยนแปลง +เพิ่ม -ลด	
		วันนี้อยู่ก่อน 8 มค.50	วันก่อน 7 มค.51	วันนี้ 8 มค.51		วันนี้อยู่ก่อน 8 มค.50	วันก่อน 7 มค.51	วันนี้ 8 มค.51		วันนี้ 8 มค.50	วันก่อน 7 มค.51	วันนี้ 8 มค.51		
ผักใบ														
1	ผักคะน้า	8-12	20-25	20-25		18-20	28-30	28-30		25-30	35-40	35-40		มะเขือเจ้าพระยา แดงกวาง กะหล่ำดอก และหัวผักกาด ราคาปรับตัวสูงขึ้น เนื่องจากช่วงที่ผ่านมาสภาพอากาศเย็นลงเป็นอุปสรรคต่อการเจริญเติบโต ทำให้ปริมาณสินค้าที่ได้ขนาดเก็บเกี่ยวมีน้อยและออกสู่ตลาดไม่ต่อเนื่อง ผักบุงจีน ราคาอ่อนตัวลงเนื่องจากผลผลิตรุ่นใหม่จากรอบปริมาตรเริ่มทยอยออกสู่ตลาดได้เพิ่ม - มากขึ้น
2	ผักบุงจีน	10-12	15-18	12-15	-3	15-18	20-25	18-20	-2ถึง-5	20-22	28-30	22-25	-5ถึง-6	
3	ผักกวางตุ้ง	6-10	10-15	10-15		15-18	18-20	18-20		20-25	22-25	22-25		
4	ผักกาดหอม	20-25	10-15	10-15		25-30	18-20	18-20		32.35	22-25	22-25		
5	ผักกาดขาวปลี	7-8	6-8	6-8		12-15	12-15	12-15		18-20	20-25	20-25		
6	กะหล่ำปลี	10-12	5-8	5-8		15-18	12-14	12-14		20-25	15-20	15-20		
7	ผักชี*	20-25	80-100	80-100		3-4	12-13	12-13		5-6	14-15	14-15		
8	ต้นหอม*	20-25	25-30	25-30		3-4	4-5	4-5		5-6	6-7	6-7		
9	ชี้น้ำยา*	20-25	40-50	40-50		3-4	5-6	5-6		5-6	7-8	7-8		
ผักผล														
1	มะระจีน	20-22	20-25	20-25		25-28	25-28	25-28		30-32	30-32	30-32		
2	มะเขือเทศสีดา	25-30	8-10	8-10		35-40	12-15	12-15		42-45	20-25	20-25		
3	มะเขือเทศผลใหญ่	25-30	6-8	6-8		30-35	12-15	12-15		38-40	18-22	18-22		
4	มะเขือเจ้าพระยา	15-18	12-15	15-22	+3ถึง7	25-28	20-25	22-28	+2ถึง3					
5	ถั่วฝักยาว	35-40	30-35	30-35		40-45	35-40	35-40		48-50	45-50	45-50		
6	แดงกวาง	10-12	8-15	12-18	+3ถึง4	15-18	15-18	18-20	+2ถึง3	20-25	20-25	22-25	+2	
7	ผักเขี้ยว	6-9	5-8	5-8		10-12	10-14	10-14		15-20	15-20	15-20		
8	พริกสดชี้ฟ้า*	30-35	15-20	15-20		4-5	3-4	3-4						
9	พริกชี้หนู (จินดา)*	45-50	30-35	30-35		7-8	4-5	4-5						
10	มะนาวแป้น (เบอร์ 1-2)/ผล	2.30-2.80	1.30-1.70	1.30-1.70		2.75-3.00	1.75-2.00	1.75-2.00						
	(เบอร์ 3-4)/ผล	1.50-2.00	0.70-1.00	0.70-1.00		2.00-2.50	1.00-1.50	1.00-1.50						
ผักหัว														
1	กะหล่ำดอก	10-12	14-17	18-22	+4ถึง5	15-20	20-25	25-28	+3ถึง5	25-28	28-30	30-35	+2ถึง5	
2	หัวผักกาด	10-12	6-10	8-12	+2	16-18	12-15	12-15		20-22	20-25	20-25		
ผักน้ำ														
1	ผักกะเฉด** (1 กำ)	24-25	16-20	16-20		30-35	20-25	20-25						
2	ผักบุงไทย** (10 กำ)	60-70	60-70	60-70		7-8	7-8	7-8						
อื่น ๆ														
1	หน่อไม้ฝรั่ง	50-55	50-60	50-60		55-60	65-70	65-70		62-65	75-80	75-80		
2	ข้าวโพดฝักอ่อน	30-32	28-30	28-30		35-40	32-35	32-35						

หมายเหตุ * ราคาขายปลีก หน่วย : บาท/ขีด

**ราคาขายปลีก หน่วย : บาท/กำ


 (นางสกุลรัตน์ จันทรประทีป) (ผู้รายงาน)

 (นางสาวมลิกา สุวรรณลักษณ์) (ผู้ตรวจ)