



เดือนพฤศจิกายน และแนวโน้มเดือนธันวาคม 2554



สำนักส่งเสริมการค้าสินค้าเกษตร

พฤศจิกายน 2554

# สารบัญ

	หน้า
สถานการณ์สินค้าเกษตร	
ภาพรวม	1
สถานการณ์รายกลุ่มสินค้า	3
การช่วยเหลือด้านการตลาดสินค้าเกษตรของ คชก.	9
ราคารับจำหน่ายสินค้าเกษตร	12
ข้อมูลรายสินค้า	
กลุ่มสินค้าผลิตเพื่อส่งออก	
1. ข้าว	13
2. มันสำปะหลัง	25
3. ยางพารา	29
4. ไข่เนื้อ	35
5. กุ้งขาวแวนนาไม	37
6. สับปะรด	40
กลุ่มสินค้าผลิตเพื่อบริโภคภายในประเทศ	
7. ข้าวโพดเลี้ยงสัตว์	43
8. กาแฟ	47
9. ปาล์มน้ำมัน	51
10. มะพร้าว	56
15. อูกร	63
16. ไข่ไก่	65
17. กุ้งก้ามกราม	67
19. ปลานิล	69
21. เกล็ดทะเล	71
กลุ่มสินค้าที่ต้องนำเข้า	
22. ถั่วเหลือง	74
23. กากถั่วเหลือง	78
24. ปลาป่น	82
อัตราแลกเปลี่ยนเงินดอลลาร์สหรัฐ	86

## สรุปสถานการณ์สินค้าเกษตรเดือนพฤศจิกายน และแนวโน้มเดือนธันวาคม ๒๕๕๔

### ๑. ภาพรวมสถานการณ์ปัจจุบัน

สถานการณ์สินค้าเกษตรสำคัญเดือนพฤศจิกายน ๒๕๕๔ ความเสียหายของภาคการเกษตรจากอุทกภัยที่เกิดขึ้นในช่วงเดือนกันยายน - ตุลาคม ๒๕๕๔ ทำให้ผลผลิตสินค้าเกษตรสำคัญหลายชนิดมีปริมาณลดลง สำหรับสถานการณ์รายสินค้าสรุปได้ดังนี้ **ข้าวนาปี** ผลผลิตจะออกสู่ตลาดได้มากขึ้น ราคามีแนวโน้มปรับตัวสูงขึ้น เนื่องจากพื้นที่เพาะปลูกได้รับความเสียหายจากภาวะน้ำท่วมเป็นจำนวนมาก ประกอบกับรัฐบาลมีนโยบายรับจำนำในราคาสูง **ยางพารา** ความต้องการใช้ยังชะลอตัวจากปัญหาอุทกภัยในประเทศและเศรษฐกิจโลกที่ชะลอตัว ราคามีแนวโน้มอ่อนตัวลง **มันสำปะหลัง** ผลผลิตยังออกสู่ตลาดไม่มาก ประกอบกับการเตรียมมาตรการแทรกแซงตลาดของภาครัฐ จะมีผลทำให้ภาวะการค้ำกระเตื้องขึ้น ราคามีแนวโน้มปรับตัวสูงขึ้น **เมล็ดกาแฟ** เกษตรกรเริ่มเก็บเกี่ยวและตากเมล็ดกาแฟดูใหม่กันบ้างแล้ว แต่ปีนี้ผลผลิตมีน้อยกว่าความต้องการมาก ราคาจะเคลื่อนไหวอยู่ในเกณฑ์ดี **ข้าวโพดเลี้ยงสัตว์** ผลผลิตออกสู่ตลาดมากขึ้น ขณะที่ความต้องการมีอย่างต่อเนื่อง แนวโน้มราคาเคลื่อนไหวอยู่ในเกณฑ์ดี **ปาล์มน้ำมัน** ผลผลิตออกสู่ตลาดลดลงตามฤดูกาล ขณะที่โรงงานเร่งส่งออกบางส่วนเพื่อลดสต็อกน้ำมันฯ ส่วนเกิน ราคามีแนวโน้มปรับตัวสูงขึ้น **มะพร้าว** ผลผลิตออกสู่ตลาดไม่มาก ขณะที่ความต้องการของครัวเรือน/โรงงานแปรรูปลดลงจากภาวะน้ำท่วมและปัญหาการขนส่ง ราคาอยู่ในเกณฑ์ดี **ถั่วเหลือง** ผลผลิตออกสู่ตลาดมากขึ้นแต่เมล็ดเล็ก/ความชื้นสูง ราคามีแนวโน้มอ่อนตัวลง **ปลาป่น** อยู่ในช่วงมรสุมวัตถุดิบมีน้อย ราคาเคลื่อนไหวอยู่ในเกณฑ์สูง **สุกร** ราคามีแนวโน้มปรับตัวสูงขึ้นจากความต้องการที่มีแนวโน้มเพิ่มขึ้นเมื่อสินค้าบริโภคอื่นหาซื้อได้ยาก ราคาสูงรวมทั้งภาวะน้ำท่วมยังเป็นอุปสรรคในการขนส่ง **ไก่เนื้อ** การบริโภคและความต้องการในประเทศทรงตัว ราคาจะเคลื่อนไหวไม่มากนัก **ไข่ไก่** ผลจากภาวะน้ำท่วมทำให้ฟาร์มในจ.อยุธยา นครสวรรค์ สุพรรณบุรี เสียหาย ทำให้ผลผลิตในระบบลดลง ๒ ล้านฟอง/วัน การขนส่งมีความล่าช้า ขณะที่ความต้องการเพิ่มขึ้น ทำให้ราคาปรับตัวสูงขึ้น **กุ้งขาวแวนนาไม** ผลผลิตมีน้อยแต่ความต้องการส่งออกยังมีอย่างต่อเนื่อง ราคาเคลื่อนไหวอยู่ในเกณฑ์ดี **สับปะรด** ผลผลิตออกสู่ตลาดมากขึ้น ราคามีแนวโน้มอ่อนตัวลง แต่ยังอยู่ในเกณฑ์ดี **มะนาว** ผลผลิตออกสู่ตลาดอย่างต่อเนื่อง ราคาทรงตัว

### ๒. ภาวะการณ์ผลผลิตสินค้าเกษตรของโลก

กระทรวงเกษตรของสหรัฐฯ (USDA) ได้ประเมินสถานการณ์การผลิตสินค้าเกษตรของโลก ปี ๒๕๕๔/๕๕ ณ เดือนพฤศจิกายน ๒๕๕๔ ไว้ดังนี้

๒.๑ **พืชน้ำมัน** ในปี ๒๕๕๔/๕๕ คาดว่าจะมีผลผลิตรวมประมาณ ๔๕๔.๗๙ ล้านตัน (ไม่รวมน้ำมันปาล์ม) มากกว่าปีที่ผ่านมา (๔๕๓.๑๔ ล้านตัน) เล็กน้อย พืชน้ำมันที่มีผลผลิตเพิ่มขึ้น ได้แก่ เมล็ดฝ้าย ผลผลิต ๔๖.๗๘ ล้านตัน เพิ่มขึ้น ๓.๓๑ ล้านตัน (+๗.๖๒%) เมล็ดทานตะวัน ผลผลิต ๓๖.๕๕ ล้านตัน เพิ่มขึ้น ๕.๓๒ ล้านตัน (+๑๗.๑๐%) เมล็ดในปาล์ม ผลผลิต ๑๓.๓๕ ล้านตัน เพิ่มขึ้น ๐.๕๘ ล้านตัน (+๔.๕๔%) ส่วนพืชน้ำมันที่มีผลผลิตลดลง ได้แก่ ถั่วเหลือง ผลผลิต ๒๕๘.๙๑ ล้านตัน ลดลง ๕.๒๗ ล้านตัน (-๒.๐๐%) ถั่วลิสง ผลผลิต ๓๔.๕๙ ล้านตัน ลดลง ๐.๙๖ ล้านตัน (-๒.๗๐%) เรปซีด ผลผลิต ๕๘.๘๘ ล้านตัน ลดลง ๑.๒๘ ล้านตัน (-๒.๑๓%) **เนื้อมะพร้าวแห้ง** ผลผลิต ๕.๘๔ ล้านตัน ลดลง ๐.๐๕ ล้านตัน (-๐.๘๕%) ส่วน **น้ำมันปาล์ม** มีผลผลิต ๕๐.๕๗ ล้านตัน เพิ่มขึ้นจากปีที่ผ่านมา ๒.๖๔ ล้านตัน (+๕.๕๑%)

๒.๒ **ธัญพืช** ผลผลิตธัญพืชในปี ๒๕๕๔/๕๕ คาดว่าจะมีประมาณ ๑,๘๑๙.๑๒ ล้านตัน เพิ่มขึ้นจากปีที่ผ่านมา ๗๐.๐๕ ล้านตัน (+๔.๐๐%) โดยสถานการณ์รายพืชสรุปได้ดังนี้

๒.๒.๑ **ข้าวสาลี** มีผลผลิตประมาณ ๖๘๓.๓๐ ล้านตัน มากกว่าปี ๒๕๕๓/๕๔ (๖๔๘.๗๐ ล้านตัน) ๓๔.๖๐ ล้านตัน (+๕.๓๓%) ประเทศที่มีผลผลิตเพิ่มขึ้นมาก ได้แก่ รัสเซีย คาดว่าจะเพิ่มขึ้น ๑๔.๔๙ ล้านตัน (+๓๔.๙๑%) คาซัคสถานเพิ่มขึ้น ๑๑.๓๐ ล้านตัน (+๑๑๖.๔๙%) ยูเครนเพิ่มขึ้น ๕.๑๖ ล้านตัน (+๓๐.๖๑%) อินเดีย เพิ่มขึ้น ๕.๑๓ ล้านตัน (+๖.๓๕%) ตามลำดับ

๒.๒.๒ **ธัญพืชเมล็ดหยาบ** มีผลผลิตประมาณ ๑,๑๓๕.๘๒ ล้านตัน เพิ่มขึ้นจากปีที่ผ่านมา ๓๕.๔๕ ล้านตัน (+๓.๒๒%) ธัญพืชที่มีผลผลิตเพิ่มขึ้นได้แก่ ข้าวโพดเลี้ยงสัตว์ ผลผลิต ๘๕๘.๙๙ ล้านตัน เพิ่มขึ้นจากปีที่ผ่านมา ๓๓.๓๐ ล้านตัน (+๓.๖๖%) ข้าวบาเลย์ ๑๓๓.๑๕ ล้านตัน เพิ่มขึ้น ๙.๐๗ ล้านตัน (+๗.๓๑%) ข้าวโอ๊ต ๒๒.๖๖ ล้านตัน เพิ่มขึ้น ๒.๔๑ ล้านตัน (+๑๑.๙๐%) และ ข้าวไรน์ ๑๒.๗๙ ล้านตัน เพิ่มขึ้น ๐.๗๘ ล้านตัน (+๖.๕๓%) ส่วนข้าวฟ่าง มีผลผลิตลดลงโดยจะผลิตได้ ๖๐.๙๕ ล้านตัน ลดลงจากปีที่ผ่านมา ๔.๘๕ ล้านตัน (-๗.๓๗%)

๒.๓ **ข้าวสาร** ผลผลิตข้าวในปี ๒๕๕๔/๕๕ มีประมาณ ๔๖๐.๙๕๔ ล้านตันข้าวสาร เพิ่มขึ้นจากปี ๒๕๕๓/๕๔ (๔๕๑.๒๑๖ ล้านตัน) ๙.๗๓๘ ล้านตัน (+๒.๑๖%) ขณะที่ความต้องการบริโภคข้าวของโลกในฤดูหนาวนี้จะมีมากถึง ๔๕๘.๓๒๖ ล้านตัน เพิ่มขึ้นจากปี ๒๕๕๓/๕๔ ประมาณ ๑๐.๘๔๘ ล้านตัน (+๒.๔๒%) ส่งผลให้สต็อกปลายปี ๒๕๕๔/๕๕ จะมีประมาณ ๑๐๐.๕๖๖ ล้านตัน ส่วนการค้าข้าวปีหน้าคาดว่าจะมีปริมาณ ๓๒.๙๒๐ ล้านตัน ต่ำกว่าปี ๒๕๕๓/๕๔ ที่คาดว่าจะมีประมาณ ๓๔.๓๖๙ ล้านตัน อย่างไรก็ตาม แม้ว่าภาวะน้ำท่วมที่เกิดขึ้นในไทยและอาเซียนจะมีผลทำให้ผลผลิตและการส่งออกในปีหน้าลดลง แต่รัฐบาลอินเดียได้อนุญาตให้ส่งออกข้าว (ที่ไม่ใช่ข้าวบาสมати) ได้แล้วหลังจากห้ามส่งออกมา ๓ ปีเศษ โดยราคาข้าวที่อินเดียเสนอขายในตลาดโลกมีราคาต่ำกว่าประเทศอื่นๆ เช่น ข้าวสาร ๕% ราคาต่ำกว่าข้าวไทย ๑๐๐% ชั้น ๒ ประมาณ ๑๖๐ เหรียญสหรัฐ./ตัน ต่ำกว่าราคาข้าวสหรัฐ (ชนิด #๒/๔) ประมาณ ๑๔๐ เหรียญสหรัฐ./ตัน ต่ำกว่าข้าวคุณภาพเดียวกันของเวียดนามและประเทศอเมริกาใต้ มากกว่าตันละ ๑๐๐ เหรียญสหรัฐ. ซึ่งจะมีผลกระทบต่อภาวะการค้าและราคาข้าวในตลาดโลกในระยะต่อไป สำหรับ ราคาส่งออกข้าวไทยเมื่อวันที่ ๑๖ พฤศจิกายน ๒๕๕๔ (สมาคมผู้ส่งออกข้าวไทย) ราคาข้าว ๑๐๐% ชั้น ๒ (f.o.b.) ราคาตันละ ๖๖๓ เหรียญ สหรัฐ. และข้าวหนึ่ง ๑๐๐% (f.o.b.) ราคาตันละ ๖๓๐ เหรียญ สหรัฐ. ส่วนข้าวสหรัฐ (เมล็ดยาว #๔/๕) ราคาตันละ ๖๐๕ เหรียญ สหรัฐ. ข้าว ๕% เวียดนาม ตันละ ๕๕๐ เหรียญ สหรัฐ. และ อินเดีย ๔๖๐ เหรียญ สหรัฐ. ส่วนข้าวหนึ่ง อินเดียตันละ ๔๘๐ เหรียญ สหรัฐ.

### ๓. แนวโน้มสถานการณ์เดือนพฤศจิกายน ๒๕๕๔

**ข้าวนาปี** ผลผลิตจะออกสู่ตลาดอย่างต่อเนื่อง ราคาจะเคลื่อนไหวอยู่ในเกณฑ์ดีเนื่องจากผลผลิตบางส่วนเสียหายจากภาวะน้ำท่วมและนโยบายรับจํานําในราคาสูงของรัฐบาล **ยางพารา** ราคามีแนวโน้มอ่อนตัวลงตามภาวะเศรษฐกิจที่ชะลอตัว **มันสำปะหลัง** ผลผลิตออกสู่ตลาดมากขึ้น ราคามีแนวโน้มเคลื่อนไหวอยู่ในเกณฑ์ดีตามมาตรการของภาครัฐและความต้องการที่คาดว่าจะมีมากขึ้น **เมล็ดกาแฟ** ผลผลิตทยอยออกสู่ตลาดมากขึ้น แต่ปริมาณไม่เพียงพอกับความต้องการใช้ในประเทศ ราคามีแนวโน้มปรับตัวสูงขึ้น **ข้าวโพด** ผลผลิตออกสู่ตลาดน้อยลง คุณภาพดี ขณะที่ความต้องการของตลาดมีอย่างต่อเนื่อง ราคาเคลื่อนไหวอยู่ในเกณฑ์ดี **ปาล์มน้ำมัน** ผลผลิตมีน้อยลงขณะที่ความต้องการใช้ยังมีมาก ราคาเคลื่อนไหวอยู่ในเกณฑ์ดี **มะพร้าว** ผลผลิตมีไม่มาก แต่ความต้องการใช้ในช่วงปีใหม่มียังมาก ราคายังอยู่ในเกณฑ์ดี **ถั่วเหลือง** เป็นช่วงปลายฤดูผลผลิตมีน้อยลงราคาอยู่ในเกณฑ์ปกติ **หอมแดง** ผลผลิตฤดูใหม่เริ่มทยอยออกสู่ตลาด แต่ปีนี้คาดว่าปริมาณมีมากกว่าปีที่ผ่านมา แนวโน้มราคาจะเคลื่อนไหวอยู่ในเกณฑ์ต่ำ **ปลาบ่น** แนวโน้มราคายังเคลื่อนไหวอยู่ในเกณฑ์สูงเนื่องจากวัตถุดิบยังมีน้อย **สุกร** ภาวะการค้าจะชะลอตัวจากกำลังซื้อที่จะลดลงเนื่องจากผู้บริโภคจะนำเงินไปใช้จ่ายในการซ่อมแซมบ้านเรือนที่เสียหายจากน้ำท่วม **ไก่เนื้อ** คาดว่าจะมีปัญหาผลผลิตขาดช่วงเนื่องจากในช่วงเดือนต.ค.๕๔ ผู้เลี้ยงมีปัญหาการนำลูกไก่เข้าเลี้ยง ราคามีแนวโน้มปรับตัวสูงขึ้น **ไข่ไก่** ผลผลิต

จากแม่ไก่ยืนกรงรุ่นใหม่จะออกสู่ตลาดมากขึ้น ขณะที่ภาวะน้ำท่วมคลี่คลาย ราคามีแนวโน้มอ่อนตัวลงตามความต้องการที่กลับเข้าสู่ภาวะปกติ *กุ้งขาวแวนนาไม* ผลผลิตมีน้อยไม่เพียงพอความต้องการเพื่อส่งออก และการบริโภคในช่วงปลายปี แนวโน้มราคาเคลื่อนไหวอยู่ในเกณฑ์ดี *สับปะรด* ผลผลิตออกสู่ตลาดมาก แนวโน้มราคาจะทรงตัวอยู่ในระดับต่ำต่อเนื่องจากเดือนก่อน *มะนาว* ผลผลิตออกสู่ตลาดน้อยลง เนื่องจากเป็นช่วงปลายฤดู ราคามีแนวโน้มปรับตัวสูงขึ้น

### แนวโน้มสถานการณ์รายกลุ่มสินค้า

#### ๓.๑ กลุ่มสินค้าที่ผลิตเพื่อส่งออก สถานการณ์สินค้าเกษตรที่สำคัญ ได้แก่

- *ข้าวนาปี* ปี ๒๕๕๔/๕๕ กระทรวงเกษตรฯ คาดการณ์ ณ เดือนกันยายน ๒๕๕๔ ว่าจะมีผลผลิตประมาณ ๒๔.๕๑๐ ล้านตัน เพิ่มขึ้นจาก ปี ๒๕๕๓/๕๔ ประมาณ ๐.๑๖๗ ล้านตัน หรือเพิ่มขึ้นร้อยละ ๐.๖๙ ปัจจุบันในบางพื้นที่เกษตรกรสามารถเก็บเกี่ยวข้าวออกสู่ตลาดได้ตามฤดูกาล แต่ในบางพื้นที่ผลผลิตเสียหายจากภาวะน้ำท่วม ทำให้ปริมาณที่คาดว่าจะผลิตได้มีน้อยกว่าที่คาดการณ์ไว้ค่อนข้างมาก ซึ่งกระทรวงเกษตรฯ คาดว่าผลผลิตจะลดลงเหลือ ๒๒.๕๘๐ ล้านตัน (เบื้องต้น) แต่ปริมาณผลผลิตที่ลดลงจะถูกทดแทนด้วยผลผลิตข้าวนาปรังที่เกษตรกรจะปลูกหลังช่วงน้ำลดได้บางส่วน แนวโน้มราคาจะเคลื่อนไหวอยู่ในเกณฑ์สูงตามปริมาณผลผลิตที่มีน้อยลงและมาตรการของรัฐบาลที่จะรับจำนำข้าวเปลือกจากเกษตรกรในราคาสูงโดยไม่จำกัดปริมาณ สำหรับการค้าข้าวในตลาดโลกมีแนวโน้มที่จะแข่งขันกันมากขึ้นเนื่องจากผลผลิตข้าวในแหล่งผลิตใหญ่ของเอเชียเสียหายจากภัยธรรมชาติ ประกอบรัฐบาลอินเดียอนุญาตให้มีการส่งออกข้าวได้ตามปกติ หลังจากระงับการส่งออกมาระยะหนึ่ง ผู้ส่งออกไทยต้องเตรียมพร้อมเพื่อจะแข่งขันและรักษาตลาดของตนไว้

*ภาวะการค้า* แม้ว่ารัฐบาลจะเปิดรับจำนำข้าวแล้ว แต่ผลจากการเกิดอุทกภัยในหลายพื้นที่ ทำให้ผลผลิตเสียหายและเป็นอุปสรรคในการขนส่ง ภาวะการค้าโดยรวมยังชะลอตัว ส่วนปริมาณข้าวเปลือกที่รับจำนำมีปริมาณเพิ่มขึ้นตามฤดูกาล สำหรับราคาซื้อขายข้าวเปลือกในตลาดสำคัญ ณ วันที่ ๒๒ พฤศจิกายน ๒๕๕๔ เป็นดังนี้ ข้าวเปลือกเจ้า ๕% ต้นละ ๙,๘๐๐ - ๑๑,๐๐๐ บาท ข้าวเปลือกหอมมะลิ ต้นละ ๑๔,๔๐๐ - ๑๖,๒๕๐ บาท และข้าวเปลือกเหนียว ต้นละ ๑๒,๙๕๐ - ๑๓,๖๕๐ บาท ส่วนการค้าข้าวสาร ราคาข้าวสารมีแนวโน้มที่จะปรับตัวสูงขึ้นตามราคาข้าวเปลือก โดยราคาซื้อขาย เป็นดังนี้ ข้าวขาว ๑๐๐% ชั้น ๒ (ข้าวใหม่) กระทบละ ๑,๘๔๐ - ๑,๘๕๐ บาท ข้าวหอมมะลิ ๑๐๐% ชั้น ๒ (ข้าวใหม่) กระทบละ ๓,๑๓๐ - ๓,๑๔๐ บาท ข้าวเหนียว ๑๐% เมล็ดยาว (ข้าวใหม่) กระทบละ ๒,๕๕๐ - ๒,๕๖๐ บาท ข้าวหนึ่ง ๑๐๐% กระทบละ ๑,๗๕๐ - ๑,๗๖๐ บาท

*การส่งออก ปี ๒๕๕๔* ตั้งเป้าหมายไว้ที่ ๙.๕ ล้านตัน แต่ปริมาณการส่งออกในช่วง ๑ มกราคม - ๒๑ พฤศจิกายน ๒๕๕๔ ส่งออกได้แล้ว ๙.๙๘๔ ล้านตัน มากกว่าช่วงเดียวกันของปีที่ผ่านมาร้อยละ ๓๐.๔๘

ส่วนการดำเนินงานตาม *มาตรการรับจำนำข้าวนาปี* ปีการผลิต ๒๕๕๔/๕๕ อคส. และ อ.ต.ก. ได้เปิดรับจำนำแล้ว ตั้งแต่วันที่ ๗ ตุลาคม ๒๕๕๔ โดยกำหนดราคารับจำนำตามชนิดและคุณภาพข้าว ดังนี้

๑. ข้าวเปลือกหอมมะลิ (๔๒ กรัม)	๒๐,๐๐๐	บาท
๒. ข้าวเปลือกหอมจังหวัด	๑๘,๐๐๐	บาท
๓. ข้าวเปลือกปทุมธานี	๑๖,๐๐๐	บาท
๔. ข้าวเปลือกเหนียว ๑๐% เมล็ดยาว	๑๖,๐๐๐	บาท
๕. ข้าวเปลือกเหนียว ๑๐% เมล็ดสั้น	๑๕,๐๐๐	บาท
๖. ข้าวเปลือกเจ้า ๑๐๐%	๑๕,๐๐๐	บาท
๗. ข้าวเปลือกเจ้า ๕%	๑๔,๘๐๐	บาท

๘. ข้าวเปลือกเจ้า ๑๐%	๑๔,๖๐๐	บาท
๙. ข้าวเปลือกเจ้า ๑๕%	๑๔,๒๐๐	บาท
๑๐. ข้าวเปลือกเจ้า ๒๕%	๑๓,๘๐๐	บาท

ผลการดำเนินการ ณ วันที่ ๑๗ พฤศจิกายน ๒๕๕๔ เปิดจุดรับจำหน่ายแล้ว ๕๓๔ โรง ออกใบประทวนให้เกษตรกรไปแล้วรวม ๑๒๗,๕๘๒ ฉบับ ปริมาณข้าวเปลือก ๙๗๐,๔๗๔ ตัน จำแนกเป็น ข้าวเปลือกเจ้า ๗๓๘,๑๔๖ ตัน ข้าวเปลือกหอมมะลิ ๑๕๐,๓๑๐ ตัน ข้าวเปลือกหอมจังหวัด ๔๘,๔๗๐ ตัน ข้าวเปลือกปทุมธานี ๕,๖๒๑ ตัน และข้าวเปลือกเหนียว ๒๗,๙๒๗ ตัน

- **มันสำปะหลัง** ผลผลิตฤดูใหม่เริ่มออกสู่ตลาดบ้างแล้วแต่ปริมาณไม่มาก ซึ่งในปีนี้กระทรวง เกษตรฯ คาดว่าจะมีผลผลิตประมาณ ๒๕.๑๐๘ ล้านตัน มากกว่าปีที่ผ่านมาร้อยละ ๑๔.๕๘ ขณะที่การค้ำเริ่ม กระตุ้นขึ้นหลังจากชะลอตัวมาระยะหนึ่ง ทั้งนี้ ภาครัฐได้เตรียมการแทรกแซงตลาดเพื่อยกระดับราคาให้เกษตรกร ไปได้แล้ว สำหรับราคาหัวมันสดที่เกษตรกรขายได้(เชื้อแป้ง ๒๕% ) จนกระทั่งสิ้นปี ณ ๒๒ พฤศจิกายน ๒๕๕๔ ปรับตัวสูงขึ้นจากราคาเฉลี่ยเดือนตุลาคมจาก กก.ละ ๒.๓๘ บาท เป็น ๒.๘๐-๓.๐๐ บาท แนวโน้มความต้องการ ของตลาดโลกยังคงค่อนข้างแจ่มใส จีนยังมีความต้องการผลิตภัณฑ์มันสำปะหลังอย่างต่อเนื่อง

- **ไก่เนื้อ** แม้ว่าระดับน้ำที่ท่วมในหลายพื้นที่จะลดระดับลงแล้ว แต่ผลที่เกิดขึ้นก่อนหน้านี้ ทำให้หลายฟาร์มมีปัญหาการนำลูกไก่เข้าเลี้ยง และการขนส่งวัตถุดิบอาหารสัตว์ รวมทั้งแรงงานบางส่วน ประสบปัญหาไม่สามารถมาทำงานได้ตามปกติ คาดว่าจะส่งผลกระทบต่อผลผลิตในช่วงนี้จะมีปริมาณน้อยลงกว่า ภาวะปกติ แนวโน้มราคาอาจจะปรับตัวสูงขึ้นตามต้นทุนที่เพิ่มขึ้นของเกษตรกรผู้เลี้ยง ปัจจุบัน (๒๒ พ.ย.๕๔) ราคาไก่มีชีวิตหน้าโรงฆ่า กก.ละ ๓๙ -๔๐ บาท ทรงตัวเท่าเดือนที่ผ่านมา สำหรับการส่งออกไก่เนื้อและ ผลิตภัณฑ์ ในช่วงเดือนมกราคม - กันยายน ๒๕๕๔ ไทยส่งออกไปแล้ว ๓๔๔,๓๖๒ ตัน มูลค่า ๔๔,๔๖๐ ล้านบาท คาดว่าการส่งออกรวมทั้งปีจะมีปริมาณมากกว่า ๐.๔๕๐ ล้านตัน

- **กุ้งขาวแวนนาไม** ในปี ๒๕๕๔ คาดว่าจะมีผลผลิตกุ้งประมาณ ๐.๕๐ ล้านตัน (ข้อมูล ผลผลิตกระทรวงเกษตรฯ ทักผลผลิตที่เสียหายจากอุทกภัยในภาคใต้ช่วงต้นปีประมาณ ๐.๐๕ ล้านตันแล้ว) น้อยกว่า ปีที่ผ่านมา (๐.๕๕๕ ล้านตัน) การส่งออกกุ้งของไทยในปีนี้อยู่ในเกณฑ์ดีต่อเนื่องจากปีที่ผ่านมา เนื่องจาก ประเทศคู่แข่งยังมีปัญหาโรคระบาดในกุ้งทำให้ไม่สามารถส่งออกได้ตามปกติ ประกอบกับความต้องการของ ประเทศคู่ค้าในช่วงครึ่งปีหลังเพื่อใช้ในชวงเทศกาลปีใหม่มีก่อนข้างมาก ในขณะที่ผลผลิตช่วงปลายปีจะมีน้อยลง ตามสภาพอากาศที่หนาวเย็นทำให้กุ้งเจริญเติบโตได้ช้าตามธรรมชาติอยู่แล้ว แนวโน้มราคาเคลื่อนไหวอยู่ใน เกณฑ์ดี ปัจจุบัน (๒๒ พ.ย.๕๔) ราคาซื้อขายกุ้งขาวแวนนาไม ณ ตลาดกลางสมุทรสาคร (ขนาด ๖๐ ตัว/กก.) ราคา กก.ละ ๑๕๐ บาท สูงกว่าราคาเฉลี่ยเดือนตุลาคม (๑๓๔.๒๑ บาท/กก.) ร้อยละ ๓.๓๑ สำหรับการ ส่งออกกุ้งของไทย ปี ๒๕๕๔ ในช่วงเดือนมกราคม - กันยายน ๒๕๕๔ มีปริมาณ ๐.๒๘๖ ล้านตัน มูลค่า ๗๙,๒๕๕ ล้านบาท

### ๓.๒ กลุ่มสินค้าที่ผลิตเพื่อบริโภคภายในประเทศ สถานการณ์สินค้าเกษตรที่สำคัญ ได้แก่

- **ข้าวโพดเลี้ยงสัตว์** กระทรวงเกษตรฯ คาดการผลิตข้าวโพดฯ ปี ๒๕๕๔/๕๕ มี ประมาณ ๔.๕๖๘ ล้านตัน ต่ำกว่าปีที่ผ่านมาที่มีผลผลิตประมาณ ๔.๖๔๖ ล้านตัน หรือลดลงร้อยละ ๑.๖๗ แต่ ใกล้เคียงกับความต้องการใช้ที่คาดว่าจะมีประมาณ ๕.๕๒๕ ล้านตัน ปัจจุบันเกษตรกรเก็บเกี่ยวผลผลิตข้าวโพดฯ รุ่น ๑ ออกสู่ตลาดไปแล้วมากกว่าร้อยละ ๖๐ ราคาที่เกษตรกรจำหน่ายเคลื่อนไหวอยู่ในเกณฑ์ดีตั้งแต่ต้นฤดู โดย ราคาซื้อขายในแหล่งผลิต จ.เพชรบูรณ์ (ณ ๒๒ พ.ย.๕๔) กก.ละ ๘.๖๖ - ๘.๘๓ บาท สูงกว่าราคาเฉลี่ยเดือน ตุลาคม (๘.๔๕ บาท) เฉลี่ย กก.ละ ๐.๓๐ บาท แนวโน้มราคายังเคลื่อนไหวอยู่ในเกณฑ์ดี เนื่องจากความ ต้องการใช้โดยรวมของโลกมีมากขึ้น โดยเฉพาะการใช้ทำพลังงานทดแทนน้ำมันเชื้อเพลิง

- **เมล็ดกาแฟ** กระทรวงเกษตรฯ คาดการณ์ผลผลิต ปี ๒๕๕๔/๕๕ มีประมาณ ๔๑,๖๐๐ ตัน น้อยกว่าปีที่ผ่านมาร้อยละ ๑.๘๗ ในขณะที่ความต้องการใช้ภายในประเทศมีประมาณ ๖๗,๐๐๐ - ๖๘,๐๐๐ ตัน คาดว่าจะต้องมีการนำเข้าให้เพียงพอใช้อีกประมาณ ๒๖,๐๐๐ - ๓๐,๐๐๐ ตัน ปัจจุบันเกษตรกรเริ่มเก็บเกี่ยวผลผลิตผ่านกระบวนการตาก/สีเมล็ดกาแฟ ก่อนนำออกจำหน่าย ซึ่งคาดว่าจะเริ่มมีผลผลิตออกสู่ตลาดได้ในช่วงปลายเดือนพฤศจิกายน สำหรับราคาซื้อขายเมล็ดกาแฟโรบัสต้าตลาดลอนดอน เฉลี่ยตันละ ๑,๘๗๔.๔๗ เหรียญ สหรัฐ. (ประมาณ ๕๗.๓๘ บาท/กก.) ส่วนราคาซื้อขายล่วงหน้าส่งมอบเดือน มกราคม ๒๕๕๕ ตันละ ๑,๘๘๐ เหรียญ สหรัฐ.

- **ปาล์มน้ำมัน** กระทรวงเกษตรฯ คาดการณ์ผลผลิตปาล์ม ปี ๒๕๕๔ ณ เดือนกันยายน ๒๕๕๔ ว่าจะมีประมาณ ๙.๘๗๕ ล้านตัน มากกว่าปีที่ผ่านมา ร้อยละ ๒๐.๐๙ ผลิตเป็นน้ำมันปาล์มดิบได้ประมาณ ๑.๖ - ๑.๗ ล้านตัน อย่างไรก็ตาม ผลจากสภาพอากาศแปรปรวนและเกิดอุทกภัยในแหล่งผลิตสำคัญ ในช่วงต้นปีคาดว่าปริมาณผลผลิตโดยรวมจะมีน้อยกว่าที่คาดการณ์ไว้ ปัจจุบันผลปาล์มออกสู่ตลาดลดลงตามฤดูกาล ในขณะที่ความต้องการน้ำมันปาล์มของจีนและอินเดียมีมากขึ้นทำให้ราคาน้ำมันฯ ในมาเลเซียปรับตัวสูงขึ้น ปัจจุบัน (๒๒ พ.ย.๕๔) ราคาผลปาล์มทะเลทราย (น้ำมัน ๑๗%) ที่เกษตรกรจำหน่ายได้ กก.ละ ๕.๒๐ - ๕.๕๐ บาท สูงกว่าราคาเฉลี่ยเดือนตุลาคม (๔.๓๘ บาท) ร้อยละ ๒๒.๑๕ แนวโน้มราคาจะปรับตัวสูงขึ้นตามปริมาณผลผลิตที่มีน้อยลงตามฤดูกาล

- **มะพร้าว** ผลผลิตออกสู่ตลาดอย่างต่อเนื่องแต่ปริมาณไม่มากนัก เนื่องจากพื้นที่เพาะปลูกลดลงและมีศัตรูตามธรรมชาติเข้าทำลาย ผลผลิตที่ออกสู่ตลาดจึงลดลงมากตั้งแต่ปลาย ปี ๒๕๕๓ เป็นต้นมา ในขณะที่ความต้องการใช้ยังมีอย่างต่อเนื่อง ส่งผลให้ราคามะพร้าวและผลิตภัณฑ์เคลื่อนไหวอยู่ในเกณฑ์สูงมาโดยตลอด จนต้องนำมะพร้าวผลเข้ามาใช้บางส่วน ปัจจุบัน (๒๒ พ.ย.๕๔) ราคาที่เกษตรกรขายได้ ราคามะพร้าวผลแก่ (ผลใหญ่) ผลละ ๑๑.๘๑ บาท อ่อนตัวลงจากเดือนที่ผ่านมา (๑๑.๘๖ บาท/ผล) เล็กน้อย แต่สูงกว่าราคาในช่วงเดียวกันของปีที่ผ่านมาเฉลี่ยผลละ ๓.๗๑ บาท เนื้อมะพร้าวแห้ง ๙๐% ทรงตัวเท่าราคาเฉลี่ยในเดือนที่ผ่านมาที่ กก.ละ ๑๗.๕๐ บาท ส่วนราคาขายส่งมะพร้าวผลตลาด กทม. (ทับสะแกผลใหญ่ปอกเปลือก) ผลละ ๒๖.๕๐ บาท สูงกว่าราคาเฉลี่ยของเดือนที่ผ่านมา ผลละ ๒.๑๒ บาท

- **สุกรมีชีวิต** แม้ว่าผลผลิตสุกรมีชีวิตโดยรวมที่กระทรวงเกษตรฯ คาดการณ์ว่าจะมีประมาณ ๑๑.๘๘๔ ล้านตัว เป็นปริมาณที่เพียงพอกับความต้องการภายในประเทศ (๑๑.๗๑๐ ล้านตัว) แต่ในช่วงเกิดอุทกภัยในแหล่งผลิตในเดือนกันยายน - ตุลาคม ทำให้ผู้เลี้ยงบางส่วนต้องเร่งระบายสุกรออกจำหน่ายเพื่อลดความเสี่ยงจากความเสียหายที่จะเกิดขึ้น ซึ่งจะมีผลต่อปริมาณสุกรที่จะออกสู่ตลาดในช่วงนี้และระยะต่อไปที่จะมีปริมาณลดลงบ้าง ในขณะที่ความต้องการบริโภคในช่วงหลังน้ำลดคาดว่าจะมีน้อยลงด้วยเนื่องจากรายได้ของผู้บริโภคมีจำกัดและจำเป็นต้องนำไปใช้ในการซ่อมแซมบ้านเรือนที่เสียหายจากน้ำท่วม คาดว่าจะมีผลทำให้ความต้องการบริโภคเนื้อสุกร (ที่มีราคาสูงเมื่อเทียบกับอาหารโปรตีนชนิดอื่น) มีแนวโน้มลดลงในระยะหนึ่ง ปัจจุบันราคาสุกรมีชีวิตที่เกษตรกรขายได้ ณ ๒๒ พฤศจิกายน ๒๕๕๔ กก.ละ ๕๖ - ๕๗ บาท ต่ำกว่าราคาเฉลี่ยในเดือนที่ผ่านมา กก.ละ ๒.๘๐ บาท

- **ไข่ไก่** ผลผลิตจากแม่ไก่ยืนกรงรุ่นใหม่ ที่เกิดจากการแก้ไขปัญหาปริมาณไข่ที่ลดลงจากการเกิดโรคระบาดในระบบการผลิตและสภาพอากาศที่แปรปรวนในช่วงปลายปี ๒๕๕๓ ต่อต้นปี ๒๕๕๔ โดยให้เพิ่มการนำเข้าพ่อแม่พันธุ์ไข่ไก่ในช่วงปลายปี ๒๕๕๓ จะมีผลผลิตออกสู่ตลาดได้มากขึ้น ประกอบกับการคมนาคมขนส่งที่ปรับตัวดีขึ้นหลังจากภาวะน้ำท่วมคลี่คลายลง ทำให้ปริมาณไข่ไก่ในตลาดทั่วไปมีปริมาณเพียงพอกับความต้องการบริโภค ราคาไข่ไก่ในท้องตลาดมีแนวโน้มอ่อนตัวลง ปัจจุบัน (๒๒ พ.ย.๕๔) ราคาไข่ไก่คละหน้าฟาร์ม เฉลี่ยฟองละ ๓.๐๐ บาท ต่ำกว่าราคาเฉลี่ยเดือนที่ผ่านมาเฉลี่ย ฟองละ ๐.๐๒ บาท

- **พืชผักและผลไม้ สับปรด** ผลผลิตออกสู่ตลาดมากขึ้นตามฤดูกาล โดยในเดือน ธันวาคม ๒๕๕๔ คาดว่าจะมีผลผลิตออกสู่ตลาดประมาณ ๐.๒๕๘ ล้านตัน สำหรับราคาสับปรดที่โรงงานรับซื้อ จ.ประจวบคีรีขันธ์ (๒๒ พ.ย.๕๔) เฉลี่ย กก.ละ ๓.๘๐ - ๔.๕๐ บาท ต่ำกว่าราคาเฉลี่ยในเดือนที่ผ่านมา เฉลี่ย ๐.๔๙ บาท **มะนาว** ผลผลิตยังออกสู่ตลาดมาก แนวโน้มราคาเคลื่อนไหวอยู่ในเกณฑ์ต่ำ โดยราคามะนาวใน จ.เพชรบุรี (ขนาดกลางถึงใหญ่) ณ วันที่ ๒๒ พฤศจิกายน ๒๕๕๔ เฉลี่ยผลละ ๐.๒๐ - ๑.๘๐ บาท

### ๓.๓ กลุ่มสินค้าที่ต้องนำเข้า สถานการณ์สินค้าที่สำคัญมีดังนี้

- **ถั่วเหลือง** ผลผลิตถั่วเหลืองโลกฤดูใหม่ ปี ๒๕๕๔/๕๕ USDA คาดว่าจะมีประมาณ ๒๕๘.๙๐๕ ล้านตัน น้อยกว่าปีที่ผ่านมา (๒๖๔.๑๘๐ ล้านตัน) ประมาณ ๕.๒๘๐ ล้านตัน (-๒.๐๐%) ในขณะที่ความต้องการใช้เพิ่มขึ้นจาก ๒๒๑.๑๐๙ ล้านตัน ในปี ๒๕๕๓/๕๔ เป็น ๒๓๐.๖๗๒ ล้านตัน ในปี ๒๕๕๔/๕๕ เพิ่มขึ้นประมาณ ๙.๕๖๓ ล้านตัน (+๔.๓๒%) เป็นที่สังเกตว่าในปีนี้ผลผลิตของสหรัฐฯ จะมีเพียง ๘๒.๘๘๗ ล้านตัน น้อยกว่าปีที่ผ่านมาถึง ๗.๗๒๐ ล้านตัน ในขณะที่อาร์เจนตินา(ผู้ปลูกรายใหญ่อันดับ ๓ ของโลก) จะมีผลผลิตเพิ่มขึ้นประมาณ ๓ ล้านตัน ภาวะการค้า จีนยังคงเป็นผู้นำเข้าถั่วเหลืองรายใหญ่ของโลก คาดว่าจะนำเข้าเมล็ดถั่วเหลืองในฤดูหน้าถึง ๕๖.๕ ล้านตัน เพิ่มขึ้นจากปี ๒๕๕๓/๕๔ ประมาณ ๔.๑๖๑ ล้านตัน (+๗.๙๕%) เนื่องจากความต้องการใช้กากถั่วเหลืองในการเลี้ยงสัตว์มีมาก สำหรับการผลิตถั่วเหลืองของไทยปี ๒๕๕๔/๕๕ จะผลิตได้ประมาณ ๐.๑๕๐ ล้านตัน แบ่งเป็น ถั่วเหลืองฤดูฝน ๐.๐๔๕ ล้านตัน และถั่วเหลืองฤดูแล้ง ๐.๑๐๕ ล้านตัน ในขณะที่ความต้องการใช้คาดว่าจะมีประมาณ ๒.๐๔๙ ล้านตัน ผลผลิตถั่วเหลืองฤดูฝนออกสู่ตลาดมากขึ้น ราคาที่เกษตรกรขายได้ยังเคลื่อนไหวอยู่ในเกณฑ์ดี สำหรับราคามล็ดถั่วเหลืองขายส่งตลาด กทม. เกรตส์กัณฑ์น้ำมัน (ณ ๒๒ พ.ย.๕๔) กก.ละ ๑๖.๐๐ - ๑๖.๒๐ บาท ทรงตัวมาตั้งแต่เดือนกรกฎาคม

- **กากถั่วเหลือง** ผลผลิตกากถั่วเหลืองโลก ปี ๒๕๕๔/๕๕ USDA คาดว่าจะมีปริมาณ ๑๘๒.๓๗๙ ล้านตัน มากกว่าปีที่ผ่านมา (๑๗๔.๕๕๓ ล้านตัน) เมื่อรวมกับสต็อกปลายปียกมา จำนวน ๘.๑๙๔ ล้านตัน จะมีผลผลิตกากถั่วเหลืองประมาณ ๑๙๐.๕๗๓ ล้านตัน ในขณะที่ความต้องการใช้มีประมาณ ๑๗๘.๙๓๑ ล้านตัน สำหรับกากถั่วฯ ที่ประเทศไทยจะผลิตได้ใน ปี ๒๕๕๕ มีประมาณ ๑.๑๒๕ ล้านตัน แบ่งเป็นกากถั่วฯ ที่ผลิตจากเมล็ดถั่วเหลืองที่ปลูกในประเทศ ๐.๐๒๕ ล้านตัน และผลิตจากเมล็ดถั่วเหลืองนำเข้า ๑.๑๐๐ ล้านตัน ในขณะที่ความต้องการใช้คาดว่าจะมีประมาณ ๓.๔๒๕ ล้านตัน จะต้องนำเข้าให้เพียงพอใช้อีกประมาณ ๒.๓ - ๒.๕ ล้านตัน ปัจจุบัน (๒๒ พ.ย.๕๔) ราคาขายส่งกากถั่วฯ ที่ผลิตจากเมล็ดในประเทศ ทรงตัวเท่าราคาในเดือนที่ผ่านมา ที่ กก.ละ ๑๓.๓๕ - ๑๓.๕๐ บาท ส่วนกากถั่วฯ ที่ผลิตจากเมล็ดนำเข้าเฉลี่ย กก.ละ ๑๔.๐๐ บาท ต่ำกว่าราคาเฉลี่ยในเดือนที่ผ่านมา กก.ละ ๐.๒๑ บาท

- **ปลาป่น** ผลผลิตปลาป่นในปี ๒๕๕๕ คาดว่าจะมีประมาณ ๐.๔๘๕ ล้านตัน มากกว่าปี ๒๕๕๔ ที่มีปริมาณ ๐.๔๘๐ ล้านตัน เล็กน้อย แต่มากกว่าปริมาณความต้องการใช้ในประเทศที่คาดว่าจะมีประมาณ ๐.๓๙๘ ล้านตัน ร้อยละ ๒๑.๘๖ ปัจจุบัน (๒๒ พ.ย.๕๔) ปลาป่นโปรตีน ๖๐% ลงมา กลิ่นเบอร์ ๒ ราคา กก.ละ ๒๗.๖๐ บาท ต่ำกว่าราคาเฉลี่ยเดือนตุลาคม (กก.ละ ๒๗.๙๗ บาท) ร้อยละ ๑.๓๒

### ๔. มาตรการแก้ไขปัญหา/การช่วยเหลือผ่านกองทุนรวมเพื่อช่วยเหลือเกษตรกร

ในบึงบรพรม ๒๕๕๔ คชก. (ณ ๑๐ มิ.ย.๕๔) ได้อนุมัติเงินกองทุนรวมฯ เพื่อดำเนินการช่วยเหลือสินค้าเกษตรด้านการตลาดไปแล้วเป็นจำนวนเงิน ๗๓๓.๗๒๒ ล้านบาท โดยดำเนินการในสินค้าเกษตรต่างๆ ดังนี้

- โครงการรับฝากข้าวเปลือกในยุ้งฉางเกษตรกรเพื่อรอการจำหน่าย ปีการผลิต ๒๕๕๒/๕๓ ของ ธ.ก.ส. วงเงิน ๒๖.๘๘๐ ล้านบาท. (ค่าใช้จ่ายดำเนินการขนย้ายข้าวเปลือกออกจากยุ้งฉางของเกษตรกร)



- การประชาสัมพันธ์โครงการประกันรายได้เกษตรกรผู้ปลูกข้าว ปี ๒๕๕๓/๕๔ รอบที่ ๑ วงเงิน  
๓๕ ล้านบาท

- โครงการจัดตลาดนัดข้าวเปลือกตามมาตรการรักษาเสถียรภาพราคาข้าว ปี ๒๕๕๓/๕๔ วงเงิน  
๖.๕๐ ล้านบาท

- โครงการส่งเสริมและพัฒนาศักยภาพโรงสีภาคใต้ (เพิ่มเติม) วงเงิน ๒๒๖.๙๕ ล้านบาท

- โครงการรับจำนำลำไยอบแห้งปี ๒๕๕๕ (เพิ่มเติม) วงเงิน ๘,๔๐๘,๓๔๐ บาท

- โครงการช่วยเหลือสินค้าเกษตรที่มีปัญหาเร่งด่วน ปี ๒๕๕๔ - ๕๖ วงเงิน ๑๐๐ ล้านบาท

- โครงการป้องกันแก้ไขปัญหาผลไม้ภาคตะวันออก ปี ๒๕๕๔ วงเงิน ๑๔๐.๓๓๕ ล้านบาท

- โครงการป้องกันแก้ไขปัญหาลิ้นจี่ ปี ๒๕๕๔ วงเงิน ๒๖.๘๘ ล้านบาท

- โครงการป้องกันแก้ไขปัญหาลำไย ปี ๒๕๕๔ วงเงิน ๑๑๑.๑๖๙ ล้านบาท

- โครงการเพิ่มศักยภาพและลดต้นทุนการผลิตให้เกษตรกรผู้เลี้ยงไก่ไข่และสุกร วงเงิน  
๕๑.๕๐ ล้านบาท

~~~~~

สำนักส่งเสริมการค้าสินค้าเกษตร

พฤษภาคม ๒๕๕๔

| สินค้า                                      | ปี 2548   | ปี 2549   | ปี 2550   | ปี 2551   | ปี 2552   | ปี 2553   | ปี 2554 |
|---------------------------------------------|-----------|-----------|-----------|-----------|-----------|-----------|---------|
| 1 ข้าว                                      | 2,753.289 | 4,477.610 | 3,880.730 | 2,657.900 | 1,882.778 | 1,421.838 | 295.430 |
| 2 ข้าวโพดเลี้ยงสัตว์                        | 617.000   |           | 13.785    |           | 126.250   | 2.000     |         |
| 3 มันสำปะหลัง                               | 3,833.670 | 1,200.000 | 1,820.229 | 1,417.860 | 416.284   | 9.768     |         |
| 4 ปาล์มน้ำมัน                               |           |           |           |           | 48.978    |           |         |
| 5 มะพร้าว                                   |           |           |           |           |           |           |         |
| 6 กาแฟ                                      | 177.192   | 116.773   | 4.100     |           |           |           |         |
| 7 หอมแดง                                    |           |           | 125.000   |           |           | 82.400    |         |
| 8 กระเทียม                                  | 796.000   |           |           | 300.000   |           |           |         |
| 9 หอมหัวใหญ่                                |           |           |           |           |           |           |         |
| 10 ลูกเคียว                                 |           |           |           |           |           |           |         |
| 11 ไข่ไก่                                   |           | 70.000    |           |           |           |           |         |
| 12 ไข่เนื้อ                                 |           |           |           |           |           |           |         |
| 13 สุกกร                                    |           |           | 20.000    |           |           |           |         |
| 14 ปลาโอ                                    |           |           |           |           |           |           |         |
| 15 ปลาเบ็ด                                  |           |           |           |           |           |           |         |
| 16 กุ้งกุลาดำ                               | 300.000   |           |           |           |           |           |         |
| 17 กุ้งขาว, กุ้งก้ามกราม                    | 10.000    |           | 315.580   |           | 903.000   | 896.632   |         |
| 18 เกล็ดทะเล                                |           |           |           |           |           | 1.266     |         |
| 19 ปอ                                       |           |           |           |           |           |           |         |
| 20 ผลไม้                                    |           |           |           | 91.800    | 375.658   | 387.390   | 140.335 |
| 21 สับปะรด                                  |           | 100.000   |           |           |           |           |         |
| 22 ทูเรียน                                  |           |           |           |           |           |           |         |
| 23 ลิ้นจี่                                  |           |           |           |           | 46.110    | 56.660    | 26.880  |
| 24 ลำไย                                     | 708.968   | 659.705   | 254.810   | 33.720    | 610.700   | 266.680   | 119.577 |
| 25 เงาะ                                     | 32.000    |           |           |           |           |           |         |
| 26 มังคุด                                   |           |           |           |           |           |           |         |
| 27 เงาะ มังคุด ทูเรียน                      |           |           |           |           |           |           |         |
| 28 ลองกอง                                   | 366.700   |           |           |           |           |           |         |
| 29 มะละกอ                                   |           |           |           |           |           |           |         |
| 30 มะนาว                                    |           |           |           |           |           |           |         |
| 31 พริกแห้ง                                 |           |           |           |           |           |           |         |
| 32 อ้อยและน้ำตาลทราย                        |           |           |           |           |           |           |         |
| 33 น้ำมันดิบ                                |           |           |           |           |           |           |         |
| 34 อื่นๆ (เรียงด้วย)                        |           | 300.000   |           |           |           |           | 100.000 |
| 35 เครื่องอบฯ                               |           |           |           |           |           |           |         |
| 36 เตาอบลำไย                                |           |           |           |           |           |           |         |
| 37 มาตรฐานลำไย                              |           |           |           |           |           |           |         |
| 38 พัฒนาคุณภาพมันฯ                          |           |           |           |           |           |           |         |
| 39 เพิ่มศักยภาพฯ ผู้เลี้ยง<br>ไก่ไข่และสุกร |           |           |           |           |           |           | 51.500  |
| รวมทั้งสิ้น                                 | 9,594.819 | 6,924.088 | 6,434.234 | 4,501.280 | 4,409.758 | 3,124.634 | 733.722 |

\* หมายเหตุ : ณ 2548 ใช้เงินทุน 8,070.249 ล้านบาท และเงินงบกลาง 1,524.570 ล้านบาท

สำนักส่งเสริมการค้าสินค้าเกษตร

ราคาเฉลี่ยสินค้าเกษตรสำคัญที่เกษตรกรขายได้ ปี 2549 - 2554

F: ราคา F: ราคาเฉลี่ยจัดกลุ่ม 50 D:AO 9

| สินค้า          | ราคาเฉลี่ย                    |        |            |         |             |        |         |        |        |         |        |        |         |        |        |         |               |
|-----------------|-------------------------------|--------|------------|---------|-------------|--------|---------|--------|--------|---------|--------|--------|---------|--------|--------|---------|---------------|
|                 | ปี 2549                       |        |            | ปี 2550 |             |        | ปี 2551 |        |        | ปี 2552 |        |        | ปี 2553 |        |        | ปี 2554 |               |
|                 | เฉลี่ย                        | สูงสุด | ต่ำสุด     | เฉลี่ย  | สูงสุด      | ต่ำสุด | เฉลี่ย  | สูงสุด | ต่ำสุด | เฉลี่ย  | สูงสุด | ต่ำสุด | เฉลี่ย  | สูงสุด | ต่ำสุด | ต.ค.    | (22 พ.ย.)     |
| 1               | กลุ่มสินค้าผลิตเพื่อการส่งออก |        |            |         |             |        |         |        |        |         |        |        |         |        |        |         |               |
|                 | 6,537                         | 6,757  | 5,803      | 6,197   | 6,268       | 6,137  | 12,165  | 13,445 | 10,478 | 9,665   | 10,144 | 8,438  | 8,127   | 8,793  | 7,641  | -       | -             |
|                 |                               | มี.ค.  | ต.ค.       |         | เม.ย.       | มี.ค.  |         | เม.ย.  | มี.ค.  |         | ก.ค.   | ต.ค.   |         | มี.ค.  | เม.ย.  |         |               |
|                 | 6,495                         | 5,987  | 6,788      | 6,468   | 6,746       | 6,268  | 8,410   | 9,445  | 6,805  | 9,593   | 10,500 | 8,323  | 9,321   | 9,931  | 8,800  | 10,150  | 9,800-11,000  |
|                 |                               | พ.ย.   | ม.ค.-มี.ค. |         | ธ.ค.        | ม.ค.   |         | ธ.ค.   | ม.ค.   |         | ธ.ค.   | ต.ค.   |         | ม.ค.   | พ.ย.   |         |               |
|                 | 8,392                         | 9,023  | 7,500      | 9,092   | 10,297      | 8,680  | 13,998  | 18,576 | 10,500 | 14,545  | 15,649 | 13,575 | 14,015  | 14,984 | 12,983 | 15,510  | 14,400-15,900 |
|                 |                               | ก.ย.   | ม.ค.       |         | ธ.ค.        | ม.ค.   |         | พ.ค.   | ม.ค.   |         | ก.ย.   | ม.ค.   |         | ม.ค.   | มี.ย.  |         |               |
|                 | 8,595                         | 10,587 | 6,774      | 11,593  | 12,700      | 9,041  | 8,654   | 12,664 | 6,120  | 8,249   | 11,921 | 7,331  | 14,047  | 19,824 | 11,773 | 14,662  | 12,950-13,650 |
|                 |                               | พ.ย.   | ม.ค.       |         | ก.ค.-ต.ค.   | ธ.ค.   |         | เม.ย.  | พ.ย.   |         | ธ.ค.   | พ.ค.   |         | ต.ค.   | มี.ค.  |         |               |
| 2 <sup>1/</sup> | 1.18                          | 1.40   | 0.94       | 1.28    | 1.79        | 0.87   | 1.92    | 2.23   | 1.53   | 1.20    | 1.40   | 1.11   | 2.06    | 2.95   | 1.24   | 2.38    | 1.67          |
|                 |                               | ธ.ค.   | ส.ค.-ก.ย.  |         | ก.ย.        | ต.ค.   |         | เม.ย.  | ก.ย.   |         | ต.ค.   | พ.ค.   |         | ส.ค.   | ต.ค.   |         |               |
| 3               | 68.19                         | 93.45  | 47.98      | 68.97   | 74.79       | 61.96  | 76.55   | 99.68  | 34.09  | 56.36   | 81.02  | 41.93  | 102.70  | 126.11 | 89.21  | 109.95  | 110.91        |
|                 |                               | มี.ย.  | พ.ย.       |         | พ.ย.        | ก.ค.   |         | ก.ค.   | ธ.ค.   |         | ธ.ค.   | ม.ค.   |         | ธ.ค.   | ม.ค.   |         |               |
| 4               | 28.17                         | 34.00  | 22.98      | 33.16   | 37.50       | 25.57  | 37.83   | 44.45  | 29.91  | 37.30   | 40.68  | 31.00  | 40.11   | 46.72  | 34.65  | 39.50   | 39.00-40.00   |
|                 |                               | ม.ค.   | ก.ย.       |         | ธ.ค.        | ม.ค.   |         | ส.ค.   | ต.ค.   |         | ก.ย.   | มี.ค.  |         | พ.ค.   | ต.ค.   |         |               |
| 5               | 166                           | 210    | 125        | 145     | 155         | 138    | -       | -      | -      | -       | -      | -      | -       | -      | -      | -       | -             |
|                 |                               | ม.ค.   | ธ.ค.       |         | เม.ย.-มี.ย. | ม.ค.   |         |        |        |         |        |        |         |        |        |         |               |
| 6               | 2.45                          | 3.34   | 1.37       | 4.41    | 5.35        | 3.10   | 4.54    | 6.10   | 3.12   | 5.05    | 5.97   | 3.37   | 5.58    | 6.21   | 4.38   | 4.64    | 4.15          |
|                 |                               | ธ.ค.   | มี.ย.      |         | ต.ค.        | ม.ค.   |         | ก.ย.   | พ.ค.   |         | ส.ค.   | ม.ค.   |         | ส.ค.   | ม.ค.   |         |               |

| สินค้า                                               | ราคาเฉลี่ย                            |        |        |         |        |               |         |        |        |         |        |        |         |             |        |         |             |
|------------------------------------------------------|---------------------------------------|--------|--------|---------|--------|---------------|---------|--------|--------|---------|--------|--------|---------|-------------|--------|---------|-------------|
|                                                      | ปี 2549                               |        |        | ปี 2550 |        |               | ปี 2551 |        |        | ปี 2552 |        |        | ปี 2553 |             |        | ปี 2554 |             |
|                                                      | เฉลี่ย                                | สูงสุด | ต่ำสุด | เฉลี่ย  | สูงสุด | ต่ำสุด        | เฉลี่ย  | สูงสุด | ต่ำสุด | เฉลี่ย  | สูงสุด | ต่ำสุด | เฉลี่ย  | สูงสุด      | ต่ำสุด | ต.ค.    | (22 พ.ย.)   |
| 7 <sup>2/</sup>                                      | กลุ่มสินค้าผลิตเพื่อบริโภคภายในประเทศ |        |        |         |        |               |         |        |        |         |        |        |         |             |        |         |             |
| ข้าวโพดเลี้ยงสัตว์ (ความชื้นไม่เกิน 14.5%) (บาท/กก.) | 5.28                                  | 5.83   | 4.70   | 6.81    | 7.28   | 5.99          | 7.85    | 9.85   | 6.13   | 6.13    | 6.83   | 5.09   | 7.97    | 8.74        | 6.93   | 7.76    | 8.39        |
|                                                      |                                       | ธ.ค.   | มี.ค.  |         | ต.ค.   | ส.ค.          |         | ก.ค.   | ธ.ค.   |         | ธ.ค.   | ก.ย.   |         | ก.ค.        | ม.ค.   |         |             |
| 8 กาแฟ (บาท/กก.)                                     | 39.77                                 | 43.66  | 33.66  | 46.29   | 47.11  | 44.78         | 62.65   | 68.61  | 57.79  | 62.30   | 70.45  | 45.00  | 54.73   | 61.12       | 50.00  | -       | -           |
|                                                      |                                       | ก.พ.   | ธ.ค.   |         | ม.ค.   | ธ.ค.          |         | ก.พ.   | ธ.ค.   |         | ก.พ.   | ต.ค.   |         | ก.พ.        | พ.ย.   |         |             |
| 9 ปาล์มทะลาย คุณภาพเปอร์เซ็นต์น้ำมัน 1 (บาท/กก.)     | 2.69                                  | 3.33   | 2.05   | 4.24    | 5.54   | 3.27          | 4.56    | 6.05   | 2.88   | 3.99    | 4.70   | 3.14   | 4.83    | 7.40        | 3.63   | 4.38    | 5.20-5.50   |
|                                                      |                                       | ธ.ค.   | เม.ย.  |         | ธ.ค.   | ม.ค.          |         | ม.ค.   | พ.ย.   |         | พ.ค.   | มี.ค.  |         | ธ.ค.        | เม.ย.  |         |             |
| 10 มะพร้าว ผลใหญ่แห้งทั้งเปลือก (บาท/ผล)             | 5.87                                  | 7.29   | 4.32   | 4.22    | 5.50   | 3.25          | 5.96    | 6.99   | 4.45   | 5.81    | 6.73   | 5.07   | 6.49    | 11.90       | 5.22   | 24.38   | 26.00-27.00 |
|                                                      |                                       | มี.ค.  | ก.ย.   |         | ม.ค.   | ส.ค.          |         | ธ.ค.   | ม.ค.   |         | ม.ค.   | ก.ย.   |         | ธ.ค.        | ม.ค.   |         |             |
| 11 <sup>3</sup> หอมหัวใหญ่ เบอร์ 1 (บาท/กก.)         | 14.73                                 | 19.25  | 6.02   | 7.33    | 14.87  | 5.13          | -       | -      | -      | -       | -      | -      | -       | -           | -      | -       | -           |
|                                                      |                                       | ธ.ค.   | ก.พ.   |         | ม.ค.   | มี.ค.         |         |        |        |         |        |        |         |             |        |         |             |
| 12 หอมแดง แห้งใหญ่คละ (บาท/กก.)                      | 22.09                                 | 32.78  | 16.42  | 10.04   | 17.95  | 4.95          | -       | -      | -      | -       | -      | -      | -       | -           | -      | -       | -           |
|                                                      |                                       | ก.ย.   | ม.ค.   |         | ม.ค.   | เม.ย.         |         |        |        |         |        |        |         |             |        |         |             |
| 13 กระเทียม แห้งใหญ่คละ (บาท/กก.)                    | 27.52                                 | 58.32  | 25.60  | 34.60   | 53.99  | 29.77         | -       | -      | -      | -       | -      | -      | -       | -           | -      | -       | -           |
|                                                      |                                       | พ.ย.   | มี.ค.  |         | ม.ค.   | ก.พ.          |         |        |        |         |        |        |         |             |        |         |             |
| 14 สุกกร ชายส่ง ตลาดกทม. (บาท/กก.)                   | 45.91                                 | 50.55  | 37.20  | 39.97   | 46.17  | 30.98         | 54.38   | 58.79  | 48.05  | 57.29   | 62.06  | 53.17  | 58.34   | 61.50       | 52.25  | 59.30   | 56.00-57.00 |
|                                                      |                                       | ม.ค.   | ธ.ค.   |         | ส.ค.   | ม.ค.          |         | มี.ค.  | ม.ค.   |         | เม.ย.  | ต.ค.   |         | มี.ค.-มี.ย. | ธ.ค.   |         |             |
| 15 ไข่ไก่สด คละ (บาท/ฟอง)                            | 1.70                                  | 1.84   | 1.50   | 1.92    | 2.17   | 1.74          | 2.23    | 2.48   | 1.76   | 2.27    | 2.60   | 1.84   | 2.55    | 2.79        | 2.08   | 3.22    | 3.20-3.30   |
|                                                      |                                       | พ.ย.   | ก.พ.   |         | ก.ย.   | มี.ค.-มี.ย.ค. |         | มี.ค.  | ม.ค.   |         | ส.ค.   | ม.ค.   |         | ก.ค.        | ม.ค.   |         |             |
| 16 เกลือทะเล (บาท/ตัน)                               | 765                                   | 839    | 667    | 923     | 1,111  | 539           | 1,804   | 2,533  | 961    | 1,575   | 2,114  | 1,003  | 977     | 1,303       | 807    | 2,022   | -           |
|                                                      |                                       | ธ.ค.   | มี.ย.  |         | ต.ค.   | เม.ย.         |         | ธ.ค.   | ก.พ.   |         | มี.ย.  | ก.พ.   |         | ก.พ.        | มี.ย.  |         |             |

| สินค้า | ราคาเฉลี่ย                             |        |        |         |        |        |         |        |        |         |        |        |         |        |           |           |           |             |
|--------|----------------------------------------|--------|--------|---------|--------|--------|---------|--------|--------|---------|--------|--------|---------|--------|-----------|-----------|-----------|-------------|
|        | ปี 2549                                |        |        | ปี 2550 |        |        | ปี 2551 |        |        | ปี 2552 |        |        | ปี 2553 |        |           | ปี 2554   |           |             |
|        | เฉลี่ย                                 | สูงสุด | ต่ำสุด | เฉลี่ย  | สูงสุด | ต่ำสุด | เฉลี่ย  | สูงสุด | ต่ำสุด | เฉลี่ย  | สูงสุด | ต่ำสุด | เฉลี่ย  | สูงสุด | ต่ำสุด    | ต.ค.      | (22 พ.ย.) |             |
| 17     | กลุ่มสินค้าที่ต้องนำเข้า               |        |        |         |        |        |         |        |        |         |        |        |         |        |           |           |           |             |
|        | ถั่วเหลือง ชนิดละเอียด (บาท/กก.)       | 10.47  | 11.18  | 10.04   | 11.56  | 15.28  | 9.75    | 17.51  | 20.25  | 15.83   | 14.37  | 15.22  | 12.68   | 14.42  | 15.00     | 13.65     | 14.00     | 16.00-16.20 |
|        |                                        |        | ธ.ค.   | พ.ค.    |        | ธ.ค.   | มิ.ย.   |        | ก.ค.   | ธ.ค.    |        | ธ.ค.   | ต.ค.    |        | ม.ค.      | มี.ค.     |           |             |
| 18     | กากถั่วเหลือง ผลิตจากเมล็ดในประเทศ     | 10.79  | 11.33  | 10.46   | 12.79  | 17.10  | 10.92   | 17.58  | 20.18  | 13.00   | 16.98  | 18.00  | 14.39   | 16.30  | 17.55     | 15.05     | 13.43     | 13.35-13.50 |
|        | ขายส่ง กทม. (บาท/กก.)                  |        | เม.ย.  | ก.พ.    |        | ธ.ค.   | ม.ค.    |        | ก.ค.   | ธ.ค.    |        | มิ.ย.  | ม.ค.    |        | ก.พ.-พ.ค. | ส.ค.-ก.ย. |           |             |
| 19     | ปลาป่น โปรตีน 60 % ขึ้นไป กลิ่นเบอร์ 1 | 28.29  | 32.84  | 23.53   | 25.80  | 28.14  | 23.21   | 30.74  | 35.95  | 26.08   | 31.72  | 36.09  | 25.80   | 30.69  | 34.81     | 25.35     | 28.97     | 28.60       |
|        | ตลาด กทม. (บาท/กก.)                    |        | ส.ค.   | ธ.ค.    |        | ธ.ค.   | ม.ค.    |        | ส.ค.   | ธ.ค.    |        | ส.ค.   | มี.ค.   |        | มี.ค.     | พ.ย.      |           |             |

หมายเหตุ

- 1/ ปีการผลิต เริ่มตั้งแต่ ต.ค. - ก.ย.
- 2/ ปีการผลิต เริ่มตั้งแต่ ก.ค. - มิ.ย.
- 3/ ปีการผลิต เริ่มตั้งแต่ พ.ย. - เม.ย.

\* ตลาดปิดทำการในช่วงเทศกาลตรุษจีน

ราคาจำหน่ายสินค้าเกษตร ปี ๒๕๕๔/๕๕

| ลำดับที่                       | สินค้า   | ราคาจำหน่าย                                                                                                                                                                                                                                                                                                                                                                                                                                                                                                                                                                                                                                                                                                                                                                                                                                                                                                                                                                                                                                                                                                                                                                                                                                                                                                                                                                                                                                                                                                                                                                 |          |         |                             |        |                                |        |                              |        |                               |        |                                |        |                     |        |                   |        |                    |        |                    |        |                    |        |
|--------------------------------|----------|-----------------------------------------------------------------------------------------------------------------------------------------------------------------------------------------------------------------------------------------------------------------------------------------------------------------------------------------------------------------------------------------------------------------------------------------------------------------------------------------------------------------------------------------------------------------------------------------------------------------------------------------------------------------------------------------------------------------------------------------------------------------------------------------------------------------------------------------------------------------------------------------------------------------------------------------------------------------------------------------------------------------------------------------------------------------------------------------------------------------------------------------------------------------------------------------------------------------------------------------------------------------------------------------------------------------------------------------------------------------------------------------------------------------------------------------------------------------------------------------------------------------------------------------------------------------------------|----------|---------|-----------------------------|--------|--------------------------------|--------|------------------------------|--------|-------------------------------|--------|--------------------------------|--------|---------------------|--------|-------------------|--------|--------------------|--------|--------------------|--------|--------------------|--------|
| ๑.                             | ข้าวนาปี | <p>กำหนดราคาจำหน่ายข้าวเปลือกนาปี ปีการผลิต ๒๕๕๔/๕๕ ดังนี้</p> <table border="1"> <thead> <tr> <th data-bbox="480 421 1145 465">ชนิดข้าว</th> <th data-bbox="1145 421 1449 465">บาท/ตัน</th> </tr> </thead> <tbody> <tr> <td data-bbox="480 477 1145 521">ข้าวเปลือกหอมมะลิ (๔๒ กรัม)</td> <td data-bbox="1145 477 1449 521">๒๐,๐๐๐</td> </tr> <tr> <td data-bbox="480 544 1145 589">ข้าวเปลือกหอมจังหวัด (๔๐ กรัม)</td> <td data-bbox="1145 544 1449 589">๑๘,๐๐๐</td> </tr> <tr> <td data-bbox="480 611 1145 656">ข้าวเปลือกปทุมธานี (๔๒ กรัม)</td> <td data-bbox="1145 611 1449 656">๑๖,๐๐๐</td> </tr> <tr> <td data-bbox="480 678 1145 723">ข้าวเปลือกเหนียว ๑๐% เมล็ดยาว</td> <td data-bbox="1145 678 1449 723">๑๖,๐๐๐</td> </tr> <tr> <td data-bbox="480 745 1145 790">ข้าวเปลือกเหนียว ๑๐% เมล็ดสั้น</td> <td data-bbox="1145 745 1449 790">๑๕,๐๐๐</td> </tr> <tr> <td data-bbox="480 813 1145 857">ข้าวเปลือกเจ้า ๑๐๐%</td> <td data-bbox="1145 813 1449 857">๑๕,๐๐๐</td> </tr> <tr> <td data-bbox="480 880 1145 925">ข้าวเปลือกเจ้า ๕%</td> <td data-bbox="1145 880 1449 925">๑๔,๘๐๐</td> </tr> <tr> <td data-bbox="480 947 1145 992">ข้าวเปลือกเจ้า ๑๐%</td> <td data-bbox="1145 947 1449 992">๑๔,๖๐๐</td> </tr> <tr> <td data-bbox="480 1014 1145 1059">ข้าวเปลือกเจ้า ๑๕%</td> <td data-bbox="1145 1014 1449 1059">๑๔,๒๐๐</td> </tr> <tr> <td data-bbox="480 1081 1145 1126">ข้าวเปลือกเจ้า ๒๕%</td> <td data-bbox="1145 1081 1449 1126">๑๓,๘๐๐</td> </tr> </tbody> </table> <p>ทั้งนี้ ราคาจำหน่ายข้างต้นให้ปรับเพิ่ม - ลดตามจำนวนกรัมในอัตราร้อยละ ๒๐๐ บาท</p> | ชนิดข้าว | บาท/ตัน | ข้าวเปลือกหอมมะลิ (๔๒ กรัม) | ๒๐,๐๐๐ | ข้าวเปลือกหอมจังหวัด (๔๐ กรัม) | ๑๘,๐๐๐ | ข้าวเปลือกปทุมธานี (๔๒ กรัม) | ๑๖,๐๐๐ | ข้าวเปลือกเหนียว ๑๐% เมล็ดยาว | ๑๖,๐๐๐ | ข้าวเปลือกเหนียว ๑๐% เมล็ดสั้น | ๑๕,๐๐๐ | ข้าวเปลือกเจ้า ๑๐๐% | ๑๕,๐๐๐ | ข้าวเปลือกเจ้า ๕% | ๑๔,๘๐๐ | ข้าวเปลือกเจ้า ๑๐% | ๑๔,๖๐๐ | ข้าวเปลือกเจ้า ๑๕% | ๑๔,๒๐๐ | ข้าวเปลือกเจ้า ๒๕% | ๑๓,๘๐๐ |
| ชนิดข้าว                       | บาท/ตัน  |                                                                                                                                                                                                                                                                                                                                                                                                                                                                                                                                                                                                                                                                                                                                                                                                                                                                                                                                                                                                                                                                                                                                                                                                                                                                                                                                                                                                                                                                                                                                                                             |          |         |                             |        |                                |        |                              |        |                               |        |                                |        |                     |        |                   |        |                    |        |                    |        |                    |        |
| ข้าวเปลือกหอมมะลิ (๔๒ กรัม)    | ๒๐,๐๐๐   |                                                                                                                                                                                                                                                                                                                                                                                                                                                                                                                                                                                                                                                                                                                                                                                                                                                                                                                                                                                                                                                                                                                                                                                                                                                                                                                                                                                                                                                                                                                                                                             |          |         |                             |        |                                |        |                              |        |                               |        |                                |        |                     |        |                   |        |                    |        |                    |        |                    |        |
| ข้าวเปลือกหอมจังหวัด (๔๐ กรัม) | ๑๘,๐๐๐   |                                                                                                                                                                                                                                                                                                                                                                                                                                                                                                                                                                                                                                                                                                                                                                                                                                                                                                                                                                                                                                                                                                                                                                                                                                                                                                                                                                                                                                                                                                                                                                             |          |         |                             |        |                                |        |                              |        |                               |        |                                |        |                     |        |                   |        |                    |        |                    |        |                    |        |
| ข้าวเปลือกปทุมธานี (๔๒ กรัม)   | ๑๖,๐๐๐   |                                                                                                                                                                                                                                                                                                                                                                                                                                                                                                                                                                                                                                                                                                                                                                                                                                                                                                                                                                                                                                                                                                                                                                                                                                                                                                                                                                                                                                                                                                                                                                             |          |         |                             |        |                                |        |                              |        |                               |        |                                |        |                     |        |                   |        |                    |        |                    |        |                    |        |
| ข้าวเปลือกเหนียว ๑๐% เมล็ดยาว  | ๑๖,๐๐๐   |                                                                                                                                                                                                                                                                                                                                                                                                                                                                                                                                                                                                                                                                                                                                                                                                                                                                                                                                                                                                                                                                                                                                                                                                                                                                                                                                                                                                                                                                                                                                                                             |          |         |                             |        |                                |        |                              |        |                               |        |                                |        |                     |        |                   |        |                    |        |                    |        |                    |        |
| ข้าวเปลือกเหนียว ๑๐% เมล็ดสั้น | ๑๕,๐๐๐   |                                                                                                                                                                                                                                                                                                                                                                                                                                                                                                                                                                                                                                                                                                                                                                                                                                                                                                                                                                                                                                                                                                                                                                                                                                                                                                                                                                                                                                                                                                                                                                             |          |         |                             |        |                                |        |                              |        |                               |        |                                |        |                     |        |                   |        |                    |        |                    |        |                    |        |
| ข้าวเปลือกเจ้า ๑๐๐%            | ๑๕,๐๐๐   |                                                                                                                                                                                                                                                                                                                                                                                                                                                                                                                                                                                                                                                                                                                                                                                                                                                                                                                                                                                                                                                                                                                                                                                                                                                                                                                                                                                                                                                                                                                                                                             |          |         |                             |        |                                |        |                              |        |                               |        |                                |        |                     |        |                   |        |                    |        |                    |        |                    |        |
| ข้าวเปลือกเจ้า ๕%              | ๑๔,๘๐๐   |                                                                                                                                                                                                                                                                                                                                                                                                                                                                                                                                                                                                                                                                                                                                                                                                                                                                                                                                                                                                                                                                                                                                                                                                                                                                                                                                                                                                                                                                                                                                                                             |          |         |                             |        |                                |        |                              |        |                               |        |                                |        |                     |        |                   |        |                    |        |                    |        |                    |        |
| ข้าวเปลือกเจ้า ๑๐%             | ๑๔,๖๐๐   |                                                                                                                                                                                                                                                                                                                                                                                                                                                                                                                                                                                                                                                                                                                                                                                                                                                                                                                                                                                                                                                                                                                                                                                                                                                                                                                                                                                                                                                                                                                                                                             |          |         |                             |        |                                |        |                              |        |                               |        |                                |        |                     |        |                   |        |                    |        |                    |        |                    |        |
| ข้าวเปลือกเจ้า ๑๕%             | ๑๔,๒๐๐   |                                                                                                                                                                                                                                                                                                                                                                                                                                                                                                                                                                                                                                                                                                                                                                                                                                                                                                                                                                                                                                                                                                                                                                                                                                                                                                                                                                                                                                                                                                                                                                             |          |         |                             |        |                                |        |                              |        |                               |        |                                |        |                     |        |                   |        |                    |        |                    |        |                    |        |
| ข้าวเปลือกเจ้า ๒๕%             | ๑๓,๘๐๐   |                                                                                                                                                                                                                                                                                                                                                                                                                                                                                                                                                                                                                                                                                                                                                                                                                                                                                                                                                                                                                                                                                                                                                                                                                                                                                                                                                                                                                                                                                                                                                                             |          |         |                             |        |                                |        |                              |        |                               |        |                                |        |                     |        |                   |        |                    |        |                    |        |                    |        |

## ข้าว

## ๑. การผลิตและความต้องการใช้

|                                             | ๒๕๕๐/๕๑* | ๒๕๕๑/๕๒* | ๒๕๕๒/๕๓ | ๒๕๕๓/๕๔   | ๒๕๕๔/๕๕<br>(พยากรณ์*) |
|---------------------------------------------|----------|----------|---------|-----------|-----------------------|
| ผลผลิตข้าว(ล้านตันข้าวเปลือก)               |          |          |         |           |                       |
| โลก                                         | ๖๕๕.๕๓๖  | ๖๗๘.๐๒๗  | ๖๖๖.๗๕๕ | ๖๘๒.๑๒๑   | ๖๙๑.๓๙๘*              |
| ไทย                                         | ๓๒.๐๙๙   | ๓๑.๖๕๐   | ๓๒.๑๑๖  | ๓๔.๔๘๕    | -                     |
| - นาปี                                      | ๒๓.๓๐๘   | ๒๓.๒๓๕   | ๒๓.๒๕๓  | ๒๔.๓๔๓    | ๒๔.๕๑๑                |
| - นาปรัง                                    | ๘.๗๙๑    | ๘.๔๑๕    | ๘.๘๖๓   | ๑๐.๑๔๑    | -                     |
| ความต้องการ                                 | ๑๖.๒๕๘   | ๑๗.๐๙๑   | ๑๘.๓๖๔  | ๑๘.๓๐๓    | ๑๙.๐๐๐                |
| ส่งออก (มค.-ธค.) (ล้านตันข้าวสาร)           | ๑๐.๐๑๑   | ๘.๕๙๓    | ๙.๐๔๗   | ๙.๕*      | -                     |
| มูลค่าส่งออก (ล้านบาท)                      | ๒๐๐,๘๙๒  | ๑๗๑,๗๑๙  | ๑๖๘,๖๓๔ | -         | -                     |
| ปริมาณคงเหลือ                               | -        | -        | -       | -         | -                     |
| * ข้อมูลพยากรณ์ของกระทรวงเกษตรสหรัฐฯ (USDA) |          |          |         |           |                       |
| ราคา (บาท/ตัน) (พย.-ตค.)                    |          |          |         | (พย.-ตค.) | -                     |
| - ข้าวเปลือกเจ้าหอมมะลิ                     | ๑๔,๒๒๘   | ๑๔,๑๖๔   | ๑๔,๑๐๖  | ๑๓,๗๐๒    | -                     |
| - ข้าวเปลือกเจ้านาปี ๕%                     | ๗,๐๓๙    | ๙,๕๒๑    | ๙,๗๐๑   | ๘,๖๒๙     | -                     |
| - ข้าวเปลือกเจ้าเหนียว                      | ๙,๑๑๙    | ๗,๕๗๑    | ๑๓,๒๙๙  | ๑๕,๔๘๗    | -                     |
| - ข้าวเปลือกเจ้านาปรัง (มค.-ธค.)            | ๑๒,๑๖๕   | ๙,๖๖๕    | ๘,๑๒๗   | ๘,๘๒๕     | -                     |
| ต้นทุนการผลิต (บาท/ตัน)                     |          |          |         |           |                       |
| ข้าวเปลือกหอมมะลิ                           | ๗,๘๒๖    | ๑๐,๗๓๕   | ๑๐,๒๒๔  | ๑๐,๗๙๑    | ๑๑,๖๒๓                |
| ข้าวเปลือกเจ้านาปี                          | ๔,๕๓๒    | ๗,๐๔๑    | ๖,๗๗๘   | ๗,๖๐๘     | ๘,๔๖๙                 |
| ข้าวเปลือกเหนียว                            | ๖,๖๘๐    | ๘,๑๒๒    | ๘,๘๙๖   | ๙,๒๐๖     | ๑๐,๒๑๒                |
| ข้าวเปลือกนาปรัง                            | ๖,๖๙๖    | ๖,๖๔๐    | ๘,๐๔๕   | ๗,๕๕๐     | -                     |

๒. สถานการณ์การผลิต กระทรวงเกษตรและสหกรณ์พยากรณ์การผลิตข้าวนาปี ปีการผลิต ๒๕๕๔/๕๕ ดังนี้  
พื้นที่เพาะปลูก ผลผลิตข้าวนาปี ปี ๒๕๕๔/๕๕

| ภาค           | พื้นที่เพาะปลูก (ล้านไร่) |         |       | ผลผลิต (ล้านตัน) |         |       |
|---------------|---------------------------|---------|-------|------------------|---------|-------|
|               | ๒๕๕๓/๕๔                   | ๒๕๕๔/๕๕ | Δ %   | ๒๕๕๓/๕๔          | ๒๕๕๔/๕๕ | Δ %   |
| รวมทั้งประเทศ | ๖๑.๗๘๔                    | ๖๑.๙๔๖  | ๐.๒๖  | ๒๔.๓๔๔           | ๒๔.๕๑๑  | ๐.๖๙  |
| เหนือ         | ๑๓.๕๖๓                    | ๑๓.๖๐๐  | ๐.๒๗  | ๖.๘๕๑            | ๖.๖๙๖   | -๒.๒๖ |
| อีสาน         | ๓๗.๘๒๐                    | ๓๗.๙๐๖  | ๐.๒๓  | ๑๒.๑๓๘           | ๑๒.๓๘๘  | ๒.๐๖  |
| กลาง          | ๙.๒๐๐                     | ๙.๒๖๔   | ๐.๗๐  | ๔.๙๒๓            | ๔.๙๗๙   | ๑.๐๗  |
| ใต้           | ๑.๒๐๑                     | ๑.๑๗๖   | -๒.๐๘ | ๐.๔๒๘            | ๐.๔๔๘   | ๔.๕๗  |

ที่มา : สำนักงานเศรษฐกิจการเกษตร ณ เดือนกันยายน ๒๕๕๔

กระทรวงเกษตรฯ พยากรณ์ข้าวเปลือกนาปี ปี ๒๕๕๔/๕๕ มีพื้นที่เพาะปลูกมีประมาณ ๖๑.๙๔๖ ล้านไร่ เพิ่มขึ้นจากปีก่อนที่มีประมาณ ๖๑.๗๘๔ ล้านไร่ หรือร้อยละ ๐.๒๖ และผลผลิตลดลงจากที่คาดการณ์ไว้เนื่องจากเกิดภาวะน้ำท่วมผลผลิตได้รับความเสียหาย คาดว่าจะมีผลผลิตประมาณ ๒๔.๕๑๑ ล้านตันข้าวเปลือก เพิ่มขึ้นจากปีก่อนที่มีปริมาณ ๒๔.๓๔๓ ล้านตันข้าวเปลือก หรือเพิ่มขึ้นร้อยละ ๐.๖๙ ผลผลิตเฉลี่ย ๓๙๖ กก./ไร่ เพิ่มขึ้นจากปีก่อนที่มีผลผลิตเฉลี่ย ๓๙๔ กก./ไร่ หรือร้อยละ ๐.๕๑

### ๓. ภาวะและราคาข้าว

ในช่วงเดือนตุลาคม ๒๕๕๔ ราคามีความเคลื่อนไหวตามภาวะตลาด ดังนี้ ข้าวเปลือกหอมมะลิ (ชนิด สี ได้ต้นข้าว ๓๖ กรัม) ราคาข้าวสูงขึ้นจากตันละ ๑๔,๗๘๓ บาท เป็นตันละ ๑๕,๒๘๗ บาท และข้าวเปลือกเหนียว ๑๐% เมล็ดยาว ราคาลดลงจากตันละ ๑๕,๒๔๔ บาท เป็นตันละ ๑๔,๖๖๒ บาท ข้าวเปลือกเจ้า ๕% ราคาสูงขึ้นจากตันละ ๙,๙๕๗ บาท เป็นตันละ ๑๐,๑๕๐ บาท ตลาดยังมีความต้องการซื้ออย่างต่อเนื่อง ผลผลิตออกสู่ตลาดน้อย เนื่องจากประสบภัยน้ำท่วมพื้นที่เพาะปลูกได้รับความเสียหาย ขณะที่ผู้ประกอบการค้ามีปริมาณผลผลิตในมือน้อยลง จึงรับซื้อในตลาดทั่วไปในปริมาณเพิ่มขึ้น ประกอบกับรัฐบาลได้ดำเนินการรับจำนำข้าวเปลือก ส่งผลให้ราคาข้าวปรับตัวสูงขึ้น

### ๔. การส่งออก

หน่วย ปริมาณ: ล้านตัน

มูลค่า : ล้านบาท

|                            | ปี ๒๕๕๐ | ปี ๒๕๕๑ | ปี ๒๕๕๒ | ปี ๒๕๕๓ | ปี ๒๕๕๔* |
|----------------------------|---------|---------|---------|---------|----------|
| ปริมาณการส่งออก (มค.- ธค.) | ๙.๕๕๗   | ๑๐.๐๑๑  | ๘.๕๙๓   | ๙.๐๔๗   | ๙.๕*     |
| ณ ๑ ม.ค. - ๓๑ ต.ค.         | -       | -       | -       | ๗.๐๒๕   | ๙.๖๕๔    |
| มูลค่าส่งออก (มค.- ธค.)    | ๑๒๓,๗๐๐ | ๒๐๐,๘๙๒ | ๑๗๑,๗๑๙ | ๑๖๘,๖๓๔ | -        |
| ณ ๑ ม.ค. - ๓๑ ต.ค.         | -       | -       | -       | ๑๓๑,๒๘๓ | ๑๖๙,๗๐๕  |

ปี ๒๕๕๔ กระทรวงพาณิชย์ปรับเป้าหมายการส่งออกข้าวมีปริมาณ ๙.๕๐ ล้านตันข้าวสาร ซึ่งรายงานส่งออกตั้งแต่วันที่ ๑ มค.- ๓๑ ต.ค.๒๕๕๔ มีปริมาณ ๙.๖๕๔ ล้านตันข้าวสาร คิดเป็นร้อยละ ๑๐๒ ของเป้าหมายส่งออก และมูลค่าส่งออกรวม ๑๖๙,๗๐๕ ล้านบาท

### ๕. สภาพปัญหาและสาเหตุ

๕.๑ ผลผลิตส่วนใหญ่ออกสู่ตลาดพร้อมกันมากและกระจุกตัวในช่วงต้นฤดู จากการที่ตลาดโลกมีความต้องการข้าวและธัญพืชเพิ่มขึ้น ประเทศผู้ผลิตสำคัญประสบภัยธรรมชาติ จะส่งผลให้ราคาปรับตัวสูงขึ้น

๕.๒ การค้าข้าวในตลาดโลกราคามีแนวโน้มดีขึ้น เนื่องจากทั้งผู้ส่งออกและผู้นำเข้าสำคัญ เช่น จีน พม่า บังคลาเทศ มีผลผลิตเพิ่มขึ้น ส่วนอินเดียประสบภัยแล้งและเกิดพายุ มีผลผลิตลดลงและต้องเก็บสต็อกในประเทศไว้เพื่อการบริโภค และไทยประสบอุทกภัย ผลผลิตลดลง

๕.๓ ราคาข้าวส่งออกมีผลต่อราคาภายในประเทศ หากราคาตลาดโลกสูงขึ้น ทำให้ราคาภายในประเทศสูงขึ้นตามไปด้วย

### ๖. โครงการรับจำนำข้าวเปลือกนาปี ปีการผลิต ๒๕๕๔/๕๕

กชช. อนุมัติกรอบชนิด ราคา ปริมาณ ระยะเวลา วิธีการ หลักเกณฑ์ เงื่อนไข และงบประมาณการดำเนินโครงการรับจำนำข้าวเปลือกนาปี ปีการผลิต ๒๕๕๔/๕๕ และนำเสนอคณะรัฐมนตรีเพื่อทราบกรอบวิธีการ หลักเกณฑ์ และเงื่อนไขโครงการรับจำนำข้าวเปลือกนาปี ปีการผลิต ๒๕๕๔/๕๕ และพิจารณาอนุมัติงบประมาณดำเนินการโครงการต่อไป ดังนี้



๖.๑ ชนิดและราคารับจำนำข้าวเปลือกนาปี ปีการผลิต ๒๕๕๔/๕๕ ให้กำหนดชนิดและราคา  
รับจำนำข้าวเปลือกนาปี ปีการผลิต ๒๕๕๔/๕๕ ณ ความชื้นไม่เกิน ๑๕% ดังนี้

|                                                                          |       |        |     |
|--------------------------------------------------------------------------|-------|--------|-----|
| (๑) ข้าวเปลือกหอมมะลิ (๔๒ กรัม)                                          | ตันละ | ๒๐,๐๐๐ | บาท |
| (๒) ข้าวเปลือกหอมจังหวัด (๔๐ กรัม)<br>(ข้าวหอมมะลินอกพื้นที่ ๒๓ จังหวัด) | ตันละ | ๑๘,๐๐๐ | บาท |
| (๓) ข้าวเปลือกปทุมธานี (๔๒ กรัม)                                         | ตันละ | ๑๖,๐๐๐ | บาท |
| (๔) ข้าวเปลือกเหนียว ๑๐% เมล็ดยาว                                        | ตันละ | ๑๖,๐๐๐ | บาท |
| ข้าวเปลือกเหนียว ๑๐% เมล็ดสั้น                                           | ตันละ | ๑๕,๐๐๐ | บาท |
| (๕) ข้าวเปลือกเจ้า ๑๐๐%                                                  | ตันละ | ๑๕,๐๐๐ | บาท |
| ข้าวเปลือกเจ้า ๕%                                                        | ตันละ | ๑๔,๘๐๐ | บาท |
| ข้าวเปลือกเจ้า ๑๐%                                                       | ตันละ | ๑๔,๖๐๐ | บาท |
| ข้าวเปลือกเจ้า ๑๕%                                                       | ตันละ | ๑๔,๒๐๐ | บาท |
| ข้าวเปลือกเจ้า ๒๕%                                                       | ตันละ | ๑๓,๘๐๐ | บาท |

ทั้งนี้ ราคารับจำนำข้างต้นให้ปรับเพิ่ม-ลดตามจำนวนกรัม ในอัตรากรัมละ ๒๐๐ บาท

๖.๒ เป้าหมายการรับจำนำ ไม่จำกัดปริมาณข้าวเปลือกที่รับจำนำทั้งโครงการ ส่วนปริมาณ  
ข้าวเปลือกที่เกษตรกรแต่ละรายจะจำนำได้ไม่จำกัดจำนวนเช่นกัน โดยต้องเป็นข้าวเปลือกที่เกษตรกรเพาะปลูก  
เองในปีการผลิต ๒๕๕๔/๕๕ และต้องมีหนังสือรับรองเกษตรกรของกรมส่งเสริมการเกษตร ซึ่งผ่านการทำประชาคม  
และเกษตรกรลงชื่อรับรองตัวเอง พร้อมทั้งเจ้าหน้าที่กรมส่งเสริมการเกษตร และปลัดองค์รปกครองส่วนท้องถิ่น  
หรือผู้ที่ได้รับมอบหมายลงชื่อรับรองด้วย

๖.๓ ระยะเวลาดำเนินการรับจำนำ ๗ ตุลาคม ๒๕๕๔ - ๒๙ กุมภาพันธ์ ๒๕๕๕ (ภาคใต้ ๑  
กุมภาพันธ์ - ๓๑ กรกฎาคม ๒๕๕๕) ระยะเวลาไถ่ถอน ๔ เดือน นับถัดจากเดือนที่รับจำนำ ระยะเวลาโครงการ  
๗ ตุลาคม ๒๕๕๔ - ๓๐ กันยายน ๒๕๕๕

๗. ผลการดำเนินการรับจำนำข้าวเปลือกนาปี ปีการผลิต ๒๕๕๔/๕๕

โครงการรับจำนำข้าวเปลือกนาปี ปี ๒๕๕๔/๕๕ ตั้งแต่วันที่ ๗ ต.ค. - ๓๑ ต.ค. ๒๕๕๔ มีเกษตรกร  
ขึ้นทะเบียนออกไปรับรอง จำนวน ๒,๐๔๓,๖๕๐ ราย มีโรงสีเข้าร่วมโครงการ ๖๗๕ ราย เปิดจุดรับจำนำได้  
จำนวน ๓๑๒ แห่ง (แยกเป็น อคส. ๒๑๘ แห่ง และอ.ต.ก. ๙๔ แห่ง) และรับจำนำข้าวเปลือกรวมทั้งสิ้น จำนวน  
๓๖๓,๓๗๕ ตัน แยกเป็นข้าวเปลือกเจ้า ๓๕๐,๗๙๙ ตัน ข้าวปทุมธานี ๒,๕๒๙ ตัน ข้าวหอมมะลิ ๓,๐๘๗ ตัน  
และข้าวเหนียว ๖,๙๕๐ ตัน

\*\*\*\*\*

สำนักส่งเสริมการค้าสินค้าเกษตร  
กรมการค้าภายใน  
พฤษภาคม ๕๔  
๑๐.Price Nov๑๑๑๑/W/D-๖๔

## สรุปปริมาณการส่งข้าวออกไปต่างประเทศรายเดือน

หน่วย: ปริมาณ/เมตริกตัน  
มูลค่า/ล้านบาท

| เดือน              | 2540             | 2541             | 2542             | 2543             | 2544             | 2545             | 2546             | 2547              | 2548             | 2549             | 2550             | 2551              | 2552             | 2553             | 2554             |
|--------------------|------------------|------------------|------------------|------------------|------------------|------------------|------------------|-------------------|------------------|------------------|------------------|-------------------|------------------|------------------|------------------|
| มค.                | 377,949          | 684,258          | 561,509          | 453,860          | 542,617          | 683,545          | 580,091          | 550,232           | 764,497          | 579,501          | 622,942          | 1,022,849         | 637,657          | 714,545          | 922,322          |
| กพ.                | 287,899          | 564,678          | 435,160          | 531,032          | 468,532          | 531,389          | 544,549          | 704,296           | 588,663          | 585,601          | 591,362          | 1,049,697         | 674,909          | 694,823          | 972,565          |
| มีค.               | 374,825          | 591,276          | 466,123          | 495,392          | 376,301          | 571,122          | 482,455          | 821,005           | 591,762          | 626,015          | 743,386          | 1,136,239         | 724,700          | 727,023          | 1,126,477        |
| <b>ไตรมาสแรก</b>   | <b>1,040,673</b> | <b>1,840,212</b> | <b>1,462,792</b> | <b>1,480,284</b> | <b>1,387,450</b> | <b>1,786,056</b> | <b>1,607,095</b> | <b>2,075,533</b>  | <b>1,944,922</b> | <b>1,791,117</b> | <b>1,957,690</b> | <b>3,208,785</b>  | <b>2,037,266</b> | <b>2,136,391</b> | <b>3,021,364</b> |
| เมย.               | 418,520          | 547,554          | 379,246          | 403,915          | 547,252          | 483,273          | 556,881          | 800,361           | 588,838          | 599,232          | 703,758          | 816,424           | 718,453          | 581,043          | 949,015          |
| พค.                | 396,191          | 427,058          | 473,077          | 557,074          | 634,543          | 646,631          | 586,875          | 831,376           | 597,570          | 665,334          | 683,554          | 1,006,026         | 807,154          | 691,965          | 1,195,874        |
| มิย.               | 473,177          | 495,114          | 537,306          | 396,904          | 611,925          | 498,500          | 532,499          | 946,430           | 588,818          | 659,296          | 729,510          | 954,388           | 859,166          | 617,007          | 1,172,984        |
| <b>ไตรมาสที่ 2</b> | <b>1,287,888</b> | <b>1,469,726</b> | <b>1,389,629</b> | <b>1,357,893</b> | <b>1,793,720</b> | <b>1,628,404</b> | <b>1,676,255</b> | <b>2,578,167</b>  | <b>1,775,226</b> | <b>1,923,862</b> | <b>2,116,822</b> | <b>2,776,838</b>  | <b>2,384,773</b> | <b>1,890,015</b> | <b>3,317,873</b> |
| กค.                | 425,167          | 529,767          | 615,205          | 544,933          | 523,064          | 533,432          | 684,057          | 1,003,889         | 561,690          | 553,948          | 624,703          | 890,492           | 649,865          | 680,932          | 990,218          |
| สค.                | 412,798          | 525,671          | 632,679          | 493,681          | 699,300          | 574,400          | 699,916          | 738,805           | 628,221          | 525,788          | 641,321          | 790,060           | 724,961          | 587,445          | 870,839          |
| กย.                | 462,548          | 416,133          | 623,196          | 521,024          | 722,541          | 565,366          | 633,782          | 879,905           | 560,741          | 624,922          | 836,384          | 709,319           | 728,394          | 839,410          | 824,437          |
| <b>ไตรมาสที่ 3</b> | <b>1,300,513</b> | <b>1,471,571</b> | <b>1,871,080</b> | <b>1,559,638</b> | <b>1,944,905</b> | <b>1,673,198</b> | <b>2,017,755</b> | <b>2,622,599</b>  | <b>1,750,652</b> | <b>1,704,658</b> | <b>2,102,408</b> | <b>2,389,871</b>  | <b>2,103,220</b> | <b>2,107,787</b> | <b>2,685,494</b> |
| ตค.                | 465,190          | 461,287          | 564,073          | 697,394          | 813,038          | 908,034          | 716,841          | 1,089,458         | 600,084          | 697,756          | 1,101,638        | 604,910           | 684,351          | 890,753          | 628,837          |
| พย.                | 435,278          | 526,719          | 658,781          | 727,417          | 805,751          | 682,724          | 727,684          | 964,682           | 592,664          | 663,253          | 1,168,506        | 437,476           | 654,837          | 954,300          |                  |
| ธค.                | 742,667          | 639,340          | 767,664          | 776,768          | 800,503          | 567,222          | 851,784          | 809,786           | 640,798          | 640,010          | 1,110,318        | 593,154           | 728,383          | 1,068,140        |                  |
| <b>ไตรมาสที่ 4</b> | <b>1,643,135</b> | <b>1,627,346</b> | <b>1,990,518</b> | <b>2,201,579</b> | <b>2,419,292</b> | <b>2,157,980</b> | <b>2,296,309</b> | <b>2,863,926</b>  | <b>1,833,546</b> | <b>2,001,019</b> | <b>3,380,462</b> | <b>1,635,540</b>  | <b>2,067,571</b> | <b>2,912,103</b> | <b>628,837</b>   |
| <b>ปริมาณรวม</b>   | <b>5,272,209</b> | <b>6,408,855</b> | <b>6,714,019</b> | <b>6,599,394</b> | <b>7,545,367</b> | <b>7,245,638</b> | <b>7,597,414</b> | <b>10,140,225</b> | <b>7,304,346</b> | <b>7,420,656</b> | <b>9,557,382</b> | <b>10,011,034</b> | <b>8,592,830</b> | <b>9,047,386</b> | <b>9,653,568</b> |
| <b>มูลค่ารวม</b>   | <b>60,619</b>    | <b>85,394</b>    | <b>72,324</b>    | <b>68,102</b>    | <b>69,261</b>    | <b>67,193</b>    | <b>76,368</b>    | <b>110,376</b>    | <b>90,874</b>    | <b>97,349</b>    | <b>123,700</b>   | <b>200,892</b>    | <b>171,719</b>   | <b>168,634</b>   | <b>169,705</b>   |

ที่มา : สภาหอการค้าแห่งประเทศไทย (ตั้งแต่ปี 2541 - ปัจจุบันเป็นข้อมูลจากกรมการค้าต่างประเทศ)

กรมการค้าภายใน (กรมการค้าภายใน การค้าภายใน

## ราคาข้าวเปลือกหอมมะลิ ที่โรงสีรับซื้อในส่วนภูมิภาค

FILE : PX004

หน่วย : บาท/ตัน

| ปี   | มค.    | กพ.    | มีค.   | เมย.   | พค.    | มิย.   | กค.    | สค.    | กย.    | ตค.    | พย.    | ธค.    | เฉลี่ย |
|------|--------|--------|--------|--------|--------|--------|--------|--------|--------|--------|--------|--------|--------|
| 2543 | 6,743  | 6,781  | 6,885  | 6,977  | 7,311  | 7,477  | 8,005  | 8,135  | 8,177  | 8,146  | 7,289  | 6,413  | 7,362  |
| 2544 | 6,583  | 6,389  | 6,085  | 6,140  | 5,933  | 5,750  | 5,711  | 5,170  | 4,929  | 5,151  | 4,867  | 4,822  | 5,628  |
| 2545 | 5,216  | 5,410  | 5,472  | 5,550  | 5,625  | 6,248  | 6,735  | 6,785  | 6,874  | 6,758  | 6,340  | 6,375  | 6,116  |
| 2546 | 6,425  | 6,778  | 7,560  | 7,850  | 7,990  | 8,340  | 8,465  | 8,818  | 9,315  | 8,950  | 7,980  | 8,665  | 8,095  |
| 2547 | 9,376  | 9,175  | 9,270  | 9,567  | 9,249  | 8,743  | 7,957  | 7,718  | 7,407  | 7,178  | 7,738  | 7,695  | 8,423  |
| 2548 | 7,885  | 7,959  | 8,001  | 7,999  | 7,909  | 7,689  | 7,696  | 8,000  | 8,014  | 7,863  | 7,683  | 7,600  | 7,858  |
| 2549 | 7,500  | 7,833  | 8,151  | 8,157  | 8,305  | 8,315  | 8,812  | 8,975  | 9,023  | 8,980  | 8,364  | 8,291  | 8,392  |
| 2550 | 8,680  | 8,788  | 8,930  | 8,955  | 8,913  | 8,961  | 9,033  | 9,025  | 9,058  | 9,118  | 9,348  | 10,297 | 9,092  |
| 2551 | 10,500 | 12,175 | 13,108 | 18,497 | 18,576 | 15,111 | 14,758 | 13,658 | 13,761 | 13,649 | 11,910 | 12,276 | 13,998 |
| 2552 | 13,575 | 14,061 | 14,246 | 14,254 | 13,998 | 14,067 | 15,006 | 15,380 | 15,649 | 15,546 | 13,894 | 14,862 | 14,545 |
| 2553 | 14,984 | 14,643 | 14,060 | 13,839 | 13,475 | 12,983 | 13,585 | 13,933 | 14,567 | 14,443 | 13,928 | 13,741 | 14,015 |
| 2554 | 13,502 | 13,358 | 12,831 | 12,913 | 12,925 | 13,107 | 13,885 | 14,169 | 14,783 | 15,287 |        |        | 13,676 |

หมายเหตุ : เป็นราคารับซื้อเฉลี่ยหน้าโรงสีจังหวัดสุรินทร์ อุตรธานี อุบลราชธานี และนครราชสีมา (ชนิดสีได้ต้นข้าว 36 กรัม)

ราคาเดือนกรกฎาคม 2553 เป็นราคาเฉลี่ย ณ วันที่ 29 กค.53

## ราคาข้าวเปลือกเหนียว (เมล็ดยาว) ที่โรงสีรับซื้อในส่วนภูมิภาค

หน่วย : บาท/ตัน

| ปี   | มค.    | กพ.    | มีค.   | เมย.   | พค.    | มิย.   | กค.    | สค.    | กย.    | ตค.    | พย.    | ธค.    | เฉลี่ย |
|------|--------|--------|--------|--------|--------|--------|--------|--------|--------|--------|--------|--------|--------|
| 2543 | 4,667  | 4,549  | 4,528  | 4,706  | 4,831  | 4,828  | 5,068  | 5,203  | 5,208  | 5,295  | 5,111  | 4,997  | 4,916  |
| 2544 | 5,467  | 5,612  | 5,550  | 5,651  | 5,795  | 5,948  | 6,018  | 5,830  | 5,750  | 5,509  | 4,739  | 5,006  | 5,573  |
| 2545 | 5,063  | 5,124  | 5,112  | 5,374  | 5,657  | 5,781  | 5,913  | 6,155  | 6,293  | 6,073  | 5,568  | 5,236  | 5,612  |
| 2546 | 5,397  | 5,774  | 5,950  | 6,000  | 6,058  | 6,229  | 6,576  | 6,923  | 7,125  | 6,248  | 6,220  | 6,367  | 6,239  |
| 2547 | 6,730  | 6,510  | 6,514  | 6,669  | 6,742  | 6,600  | 6,600  | 6,540  | 6,209  | 5,940  | 6,100  | 5,945  | 6,425  |
| 2548 | 6,235  | 6,300  | 6,300  | 6,300  | 6,300  | 6,300  | 6,300  | 6,500  | 6,452  | 6,015  | 5,700  | 6,030  | 6,228  |
| 2549 | 6,774  | 6,979  | 7,200  | 7,331  | 7,500  | 7,679  | 9,100  | 9,464  | 10,020 | 10,262 | 10,567 | 10,258 | 8,595  |
| 2550 | 11,367 | 11,300 | 11,329 | 11,447 | 11,920 | 12,667 | 12,700 | 12,700 | 12,700 | 12,700 | 9,250  | 9,041  | 11,593 |
| 2551 | 8,691  | 8,860  | 9,862  | 12,664 | 10,279 | 9,293  | 8,698  | 7,903  | 7,582  | 6,991  | 6,120  | 6,902  | 8,654  |
| 2552 | 7,691  | 7,903  | 7,636  | 7,547  | 7,331  | 7,385  | 7,919  | 7,814  | 8,247  | 8,361  | 9,229  | 11,921 | 8,249  |
| 2553 | 12,105 | 12,060 | 11,773 | 12,163 | 13,077 | 13,398 | 14,934 | 15,805 | 16,295 | 16,824 | 15,966 | 14,164 | 14,047 |
| 2554 | 14,711 | 15,073 | 15,783 | 15,619 | 15,790 | 16,117 | 16,662 | 16,049 | 15,244 | 14,662 |        |        | 15,571 |

หมายเหตุ : เป็นราคารับซื้อเฉลี่ยหน้าโรงสีจังหวัดอุดรธานี กาฬสินธุ์ ขอนแก่น และชัยภูมิ

สำนักส่งเสริมการค้าสินค้าเกษตร

30 พฤศจิกายน 2554

px(รวม)/Tophit/vv/d64

## ราคาข้าวเปลือกเจ้าหน้าปี 5% ตลาดกลางก้านันทร่ง/ท่าข้าวลาดยาว

FILE : PX003

หน่วย : บาท/ตัน

| ปี   | มค.    | กพ.    | มีค.  | เมย. | พค. | มิย. | กค. | สค. | กย. | ตค.   | พย.   | ธค.    | เฉลี่ย |
|------|--------|--------|-------|------|-----|------|-----|-----|-----|-------|-------|--------|--------|
| 2543 | 4,824  | 4,975  |       |      |     |      |     |     |     |       |       | 4,550  | 4,783  |
| 2544 | 4,550  | 4,550  | 4,550 |      |     |      |     |     |     |       | 4,450 | 4,553  | 4,531  |
| 2545 | 4,624  | 4,761  | 4,650 |      |     |      |     |     |     | 4,750 | 4,750 | 4,700  | 4,706  |
| 2546 | 4,732  | 4,750  | 4,750 |      |     |      |     |     |     |       | 4,383 | 4,530  | 4,629  |
| 2547 | 4,727  |        |       |      |     |      |     |     |     |       | 6,090 | 6,250  | 5,689  |
| 2548 | 6,404  | 6,450  |       |      |     |      |     |     |     |       | 6,858 | 6,850  | 6,641  |
| 2549 | 6,850  | 6,850  | 6,850 |      |     |      |     |     |     |       | 6,168 | 6,250  | 6,594  |
| 2550 | 6,330  | 6,389  |       |      |     |      |     |     |     |       | 6,566 | 6,750  | 6,509  |
| 2551 | 6,773  | 7,838  |       |      |     |      |     |     |     |       | 9,400 | 9,400  | 8,353  |
| 2552 | 10,300 | 10,776 |       |      |     |      |     |     |     | 8,323 | 8,908 | 10,507 | 9,763  |
| 2553 | 9,796  | 9,565  |       |      |     |      |     |     |     |       | 8,769 | 8,870  | 9,250  |
| 2554 | 8,385  | 8,471  | 8,196 |      |     |      |     |     |     |       |       |        | 8,351  |

## ราคาข้าวเปลือกเจ้าหน้าปี 5% ตลาดกลางจังหวัดพิษณุโลก

หน่วย : บาท/ตัน

| ปี   | มค.    | กพ.    | มีค.  | เมย.  | พค. | มิย. | กค. | สค. | กย. | ตค.   | พย.   | ธค.   | เฉลี่ย |
|------|--------|--------|-------|-------|-----|------|-----|-----|-----|-------|-------|-------|--------|
| 2543 | 4,850  | 4,958  | 4,799 | 4,472 |     |      |     |     |     |       | 4,715 | 4,132 | 4,654  |
| 2544 | 4,186  | 4,267  | 4,127 |       |     |      |     |     |     |       | 4,328 | 4,289 | 4,239  |
| 2545 | 4,405  | 4,650  | 4,650 | 4,650 |     |      |     |     |     | 4,706 | 4,627 | 4,475 | 4,595  |
| 2546 | 4,593  | 4,646  | 4,650 |       |     |      |     |     |     |       | 4,488 | 4,406 | 4,557  |
| 2547 | 4,680  |        |       |       |     |      |     |     |     |       | 5,775 | 5,885 | 5,447  |
| 2548 | 5,975  | 6,122  |       |       |     |      |     |     |     |       | 6,743 | 6,725 | 6,391  |
| 2549 | 6,725  | 6,725  | 6,725 |       |     |      |     |     |     |       | 5,806 | 6,000 | 6,396  |
| 2550 | 6,205  | 6,250  |       |       |     |      |     |     |     |       | 6,509 | 6,741 | 6,426  |
| 2551 | 6,836  | 8,293  |       |       |     |      |     |     |     |       | 9,250 | 9,490 | 8,467  |
| 2552 | 9,728  | 10,224 |       |       |     |      |     |     |     |       | 8,900 | 9,940 | 9,698  |
| 2553 | 10,066 | 9,750  |       |       |     |      |     |     |     |       | 8,830 | 8,750 | 9,349  |
| 2554 | 8,750  | 8,750  | 8,520 |       |     |      |     |     |     |       |       |       | 8,673  |

## ราคาข้าวเปลือกหน้าปี 5 % เฉลี่ยตลาดก้านันทร่ง/ท่าข้าวลาดยาวและตลาดกลางจังหวัดพิษณุโลก

หน่วย : บาท/ตัน

| ปี   | มค.    | กพ.    | มีค.  | เมย.  | พค. | มิย. | กค. | สค. | กย. | ตค.   | พย.   | ธค.    | เฉลี่ย |
|------|--------|--------|-------|-------|-----|------|-----|-----|-----|-------|-------|--------|--------|
| 2543 | 4,837  | 4,967  | 4,799 | 4,472 |     |      |     |     |     |       | 4,715 | 4,341  | 4,689  |
| 2544 | 4,368  | 4,409  | 4,339 |       |     |      |     |     |     |       | 4,389 | 4,421  | 4,385  |
| 2545 | 4,514  | 4,706  | 4,650 | 4,650 |     |      |     |     |     | 4,728 | 4,688 | 4,588  | 4,646  |
| 2546 | 4,663  | 4,698  | 4,700 |       |     |      |     |     |     |       | 4,434 | 4,468  | 4,593  |
| 2547 | 4,704  |        |       |       |     |      |     |     |     |       | 5,932 | 6,068  | 5,568  |
| 2548 | 6,190  | 6,286  |       |       |     |      |     |     |     |       | 6,800 | 6,788  | 6,516  |
| 2549 | 6,788  | 6,788  | 6,788 |       |     |      |     |     |     |       | 5,987 | 6,125  | 6,495  |
| 2550 | 6,268  | 6,320  |       |       |     |      |     |     |     |       | 6,538 | 6,746  | 6,468  |
| 2551 | 6,805  | 8,066  |       |       |     |      |     |     |     |       | 9,325 | 9,445  | 8,410  |
| 2552 | 10,014 | 10,500 |       |       |     |      |     |     |     | 8,323 | 8,904 | 10,224 | 9,593  |
| 2553 | 9,931  | 9,743  |       |       |     |      |     |     |     |       | 8,800 | 8,810  | 9,321  |
| 2554 | 8,568  | 8,611  | 8,358 |       |     |      |     |     |     |       |       |        | 8,512  |

สำนักส่งเสริมการค้าสินค้าเกษตร

## ราคาข้าวเปลือกเจ้านาปรัง ความชื้น 15% ตลาดก้านทร้ง / ท่าข้าวลาดยาว

FILE : PX 008

หน่วย : บาท/ตัน

| ปี   | มค.   | กพ.   | มีค.   | เมย.   | พค.    | มิย.   | กค.    | สค.    | กย.    | ตค.    | พย.   | ธค.   | เฉลี่ย |
|------|-------|-------|--------|--------|--------|--------|--------|--------|--------|--------|-------|-------|--------|
| 2543 | 4,825 |       | 4,659  | 4,419  | 4,561  | 4,674  | 4,380  | 4,450  | 4,025  | 4,245  | 4,322 | 4,385 | 4,450  |
| 2544 | 4,498 | 4,492 | 4,273  | 4,185  | 4,250  | 4,385  | 4,450  | 4,160  | 4,330  | 4,345  | 4,344 |       | 4,337  |
| 2545 |       |       | 4,576  | 4,606  | 4,845  | 4,956  | 4,750  | 4,640  | 4,650  | 4,681  |       |       | 4,713  |
| 2546 |       |       | 4,580  | 4,550  | 4,550  | 4,731  | 4,902  | 4,713  | 4,707  | 4,603  |       |       | 4,667  |
| 2547 |       | 4,850 | 5,065  | 5,254  | 5,250  | 5,250  | 5,446  | 5,998  | 5,906  | 6,050  |       |       | 5,452  |
| 2548 |       |       | 6,365  | 6,888  | 6,900  | 6,882  | 6,750  | 6,688  | 6,983  | 6,950  |       |       | 6,801  |
| 2549 |       |       | 6,850  | 6,850  | 6,850  | 6,850  | 6,859  | 6,935  | 6,408  | 6,030  |       |       | 6,704  |
| 2550 |       |       | 6,243  | 6,323  | 6,174  | 6,233  | 6,250  | 6,250  | 6,250  | 6,250  |       |       | 6,247  |
| 2551 |       |       | 10,423 | 13,086 | 12,952 | 12,522 | 12,440 | 12,258 | 12,033 | 11,850 |       |       | 12,196 |
| 2552 |       |       | 9,997  | 10,319 | 10,061 | 10,120 | 10,538 | 9,790  | 9,200  |        |       |       | 10,004 |
| 2553 |       |       | 8,850  | 7,790  | 7,988  | 7,950  | 7,979  | 8,450  | 8,473  | 8,175  |       |       | 8,207  |
| 2554 |       |       |        | 8,150  | 8,150  | 8,450  | 9,095  | 9,543  | 10,164 | 9,900  |       |       | 9,065  |

หมายเหตุ : ตั้งแต่เดือนกุมภาพันธ์ 47 เป็นต้นไป เป็นราคาที่ตลาดกลางท่าข้าวลาดยาว

## ราคาข้าวเปลือกเจ้านาปรัง ความชื้น 15% ตลาดกลางจังหวัดพิษณุโลก

หน่วย : บาท/ตัน

| ปี   | มค.   | กพ.   | มีค.   | เมย.   | พค.    | มิย.   | กค.    | สค.    | กย.    | ตค.    | พย.   | ธค.   | เฉลี่ย |
|------|-------|-------|--------|--------|--------|--------|--------|--------|--------|--------|-------|-------|--------|
| 2543 | 4,740 | 4,889 | 4,677  | 4,316  | 4,173  | 4,123  | 4,080  | 4,221  | 3,775  | 4,192  | 4,177 | 4,156 | 4,293  |
| 2544 | 4,198 | 4,212 | 4,050  | 3,916  | 4,030  | 4,225  | 4,310  | 4,198  | 4,298  | 4,250  | 4,225 | 4,303 | 4,185  |
| 2545 | 4,439 | 4,617 | 4,571  | 4,589  | 4,610  | 4,635  | 4,492  | 4,410  | 4,425  | 4,492  |       |       | 4,528  |
| 2546 |       |       | 4,490  | 4,475  | 4,586  | 4,689  | 4,687  | 4,578  | 4,648  |        |       |       | 4,593  |
| 2547 |       | 4,740 | 5,048  | 5,131  | 5,317  | 5,373  | 5,448  | 5,670  | 5,775  | 5,775  |       |       | 5,364  |
| 2548 |       |       | 6,346  | 6,475  | 6,475  | 6,475  | 6,475  | 6,475  | 6,543  | 6,775  |       |       | 6,505  |
| 2549 |       |       | 6,663  | 6,475  | 6,475  | 6,475  | 6,475  | 6,475  | 6,335  | 5,575  |       |       | 6,369  |
| 2550 |       |       | 6,023  | 6,215  | 6,285  | 6,150  | 6,150  | 6,150  | 6,130  | 6,061  |       |       | 6,146  |
| 2551 |       |       | 10,533 | 13,803 | 13,642 | 12,321 | 12,500 | 11,917 | 11,773 | 10,580 |       |       | 12,134 |
| 2552 |       |       | 9,750  | 9,450  | 9,750  | 9,750  | 9,750  | 9,750  | 9,532  | 8,438  |       |       | 9,521  |
| 2553 |       |       | 8,735  | 7,491  | 7,658  | 7,900  | 8,111  | 8,095  | 8,186  | 8,195  |       |       | 8,046  |
| 2554 |       |       | 7,800  | 8,003  | 7,939  | 8,150  | 8,789  | 9,261  | 9,750  | 10,400 |       |       | 8,762  |

## ราคาข้าวเปลือกนาปรัง ความชื้น 15 %เฉลี่ย ท่าข้าวลาดยาวและจังหวัดพิษณุโลก

หน่วย : บาท/ตัน

| ปี   | มค.   | กพ.   | มีค.   | เมย.   | พค.    | มิย.   | กค.    | สค.    | กย.    | ตค.    | พย.   | ธค.   | เฉลี่ย |
|------|-------|-------|--------|--------|--------|--------|--------|--------|--------|--------|-------|-------|--------|
| 2543 | 4,787 | 4,889 | 4,668  | 4,368  | 4,367  | 4,398  | 4,230  | 4,336  | 3,900  | 4,218  | 4,250 | 4,271 | 4,390  |
| 2544 | 4,348 | 4,352 | 4,162  | 4,050  | 4,140  | 4,305  | 4,380  | 4,179  | 4,314  | 4,298  | 4,284 | 4,303 | 4,260  |
| 2545 | 4,439 | 4,617 | 4,574  | 4,598  | 4,728  | 4,793  | 4,621  | 4,525  | 4,538  | 4,587  |       |       | 4,602  |
| 2546 |       |       | 4,535  | 4,513  | 4,568  | 4,710  | 4,795  | 4,646  | 4,678  | 4,603  |       |       | 4,631  |
| 2547 |       | 4,795 | 5,057  | 5,193  | 5,284  | 5,312  | 5,447  | 5,834  | 5,841  | 5,913  |       |       | 5,408  |
| 2548 |       |       | 6,355  | 6,682  | 6,688  | 6,679  | 6,613  | 6,582  | 6,764  | 6,863  |       |       | 6,653  |
| 2549 |       |       | 6,757  | 6,663  | 6,663  | 6,663  | 6,667  | 6,705  | 6,372  | 5,803  |       |       | 6,537  |
| 2550 |       |       | 6,137  | 6,268  | 6,230  | 6,192  | 6,200  | 6,200  | 6,190  | 6,156  |       |       | 6,197  |
| 2551 |       |       | 10,478 | 13,445 | 13,297 | 12,422 | 12,470 | 12,088 | 11,907 | 11,215 |       |       | 12,165 |
| 2552 |       |       | 9,874  | 9,885  | 9,906  | 9,935  | 10,144 | 9,770  | 9,366  | 8,438  |       |       | 9,665  |
| 2553 |       |       | 8,793  | 7,641  | 7,823  | 7,925  | 8,045  | 8,273  | 8,330  | 8,185  |       |       | 8,127  |
| 2554 |       |       | 7,800  | 8,007  | 8,045  | 8,300  | 8,942  | 9,402  | 9,957  | 10,150 |       |       | 8,825  |

สำนักส่งเสริมการค้าสินค้าเกษตร

## ราคาขายส่งข้าวสารเจ้า 100 % ชั้น 2 ตลาดกรุงเทพมหานคร

File : PX006

หน่วย : บาท/100 กก.

| ปี   | มค.   | กพ.   | มีค.  | เมย.  | พค.   | มิย.  | กค.   | สค.   | กย.   | ตค.   | พย.   | ธค.   | เฉลี่ย |
|------|-------|-------|-------|-------|-------|-------|-------|-------|-------|-------|-------|-------|--------|
| 2543 | 858   | 892   | 821   | 770   | 751   | 742   | 716   | 718   | 709   | 766   | 769   | 758   | 773    |
| 2544 | 755   | 748   | 729   | 716   | 720   | 740   | 743   | 724   | 729   | 719   | 741   | 752   | 735    |
| 2545 | 807   | 825   | 786   | 797   | 833   | 828   | 782   | 767   | 763   | 782   | 776   | 777   | 794    |
| 2546 | 824   | 832   | 806   | 807   | 814   | 826   | 806   | 779   | 766   | 741   | 734   | 759   | 791    |
| 2547 | 810   | 815   | 904   | 906   | 896   | 896   | 910   | 950   | 930   | 968   | 1,005 | 1,046 | 920    |
| 2548 | 1,069 | 1,075 | 1,087 | 1,135 | 1,126 | 1,123 | 1,108 | 1,125 | 1,131 | 1,134 | 1,104 | 1,112 | 1,111  |
| 2549 | 1,121 | 1,143 | 1,142 | 1,123 | 1,136 | 1,157 | 1,158 | 1,138 | 1,118 | 1,079 | 1,042 | 1,047 | 1,117  |
| 2550 | 1,074 | 1,085 | 1,082 | 1,052 | 1,063 | 1,091 | 1,073 | 1,072 | 1,066 | 1,078 | 1,119 | 1,169 | 1,085  |
| 2551 | 1,185 | 1,412 | 1,738 | 2,613 | 2,602 | 2,192 | 2,176 | 2,069 | 2,209 | 1,959 | 1,808 | 1,791 | 1,980  |
| 2552 | 1,845 | 1,966 | 1,911 | 1,758 | 1,767 | 1,805 | 1,843 | 1,713 | 1,686 | 1,555 | 1,707 | 1,882 | 1,787  |
| 2553 | 1,807 | 1,718 | 1,589 | 1,446 | 1,404 | 1,390 | 1,332 | 1,358 | 1,367 | 1,352 | 1,473 | 1,522 | 1,480  |
| 2554 | 1,483 | 1,517 | 1,378 | 1,352 | 1,356 | 1,471 | 1,530 | 1,593 | 1,717 | 1,767 |       |       | 1,516  |

## ราคาขายส่งข้าวสารเจ้า 5% ตลาดกรุงเทพมหานคร

หน่วย : บาท/100 กก.

| ปี   | มค.   | กพ.   | มีค.  | เมย.  | พค.   | มิย.  | กค.   | สค.   | กย.   | ตค.   | พย.   | ธค.   | เฉลี่ย |
|------|-------|-------|-------|-------|-------|-------|-------|-------|-------|-------|-------|-------|--------|
| 2543 | 824   | 833   | 767   | 724   | 687   | 689   | 684   | 694   | 679   | 745   | 742   | 731   | 733    |
| 2544 | 730   | 724   | 700   | 671   | 675   | 694   | 707   | 696   | 710   | 702   | 714   | 726   | 704    |
| 2545 | 785   | 800   | 764   | 773   | 803   | 799   | 758   | 745   | 740   | 751   | 751   | 750   | 768    |
| 2546 | 794   | 797   | 782   | 783   | 785   | 795   | 774   | 747   | 739   | 721   | 714   | 732   | 764    |
| 2547 | 777   | 778   | 873   | 881   | 871   | 876   | 889   | 925   | 906   | 937   | 979   | 1,026 | 893    |
| 2548 | 1,049 | 1,055 | 1,066 | 1,115 | 1,106 | 1,103 | 1,088 | 1,105 | 1,107 | 1,108 | 1,079 | 1,088 | 1,089  |
| 2549 | 1,095 | 1,119 | 1,117 | 1,090 | 1,106 | 1,127 | 1,128 | 1,108 | 1,088 | 1,050 | 1,013 | 1,022 | 1,089  |
| 2550 | 1,050 | 1,051 | 1,038 | 1,018 | 1,031 | 1,061 | 1,039 | 1,038 | 1,027 | 1,051 | 1,096 | 1,135 | 1,053  |
| 2551 | 1,148 | 1,365 | 1,696 | 2,524 | 2,417 | 2,105 | 2,093 | 2,018 | 2,149 | 1,818 | 1,711 | 1,682 | 1,894  |
| 2552 | 1,705 | 1,866 | 1,809 | 1,656 | 1,663 | 1,734 | 1,748 | 1,625 | 1,595 | 1,495 | 1,619 | 1,774 | 1,691  |
| 2553 | 1,707 | 1,607 | 1,448 | 1,294 | 1,282 | 1,275 | 1,255 | 1,296 | 1,317 | 1,302 | 1,419 | 1,466 | 1,389  |
| 2554 | 1,433 | 1,471 | 1,338 | 1,305 | 1,306 | 1,421 | 1,480 | 1,543 | 1,667 | 1,717 |       |       | 1,468  |

## ราคาขายส่งปลายข้าวขาว A-1เลิศ (ใหม่) ตลาดกรุงเทพมหานคร

หน่วย : บาท/100 กก.

| ปี   | มค.   | กพ.   | มีค.  | เมย.  | พค.   | มิย.  | กค.   | สค.   | กย.   | ตค.   | พย.   | ธค.   | เฉลี่ย |
|------|-------|-------|-------|-------|-------|-------|-------|-------|-------|-------|-------|-------|--------|
| 2543 | 531   | 531   | 520   | 504   | 495   | 486   | 519   | 533   | 540   | 533   | 510   | 515   | 518    |
| 2544 | 534   | 524   | 497   | 501   | 522   | 545   | 585   | 589   | 612   | 602   | 541   | 541   | 549    |
| 2545 | 581   | 588   | 596   | 595   | 591   | 586   | 580   | 579   | 595   | 642   | 631   | 609   | 598    |
| 2546 | 595   | 591   | 570   | 560   | 556   | 584   | 578   | 583   | 584   | 581   | 583   | 600   | 580    |
| 2547 | 630   | 665   | 767   | 788   | 807   | 817   | 802   | 821   | 787   | 765   | 805   | 810   | 772    |
| 2548 | 829   | 841   | 836   | 838   | 830   | 818   | 813   | 825   | 836   | 846   | 812   | 800   | 827    |
| 2549 | 780   | 787   | 783   | 791   | 771   | 771   | 764   | 772   | 791   | 778   | 747   | 775   | 776    |
| 2550 | 829   | 870   | 861   | 822   | 800   | 821   | 829   | 847   | 880   | 950   | 996   | 1,074 | 882    |
| 2551 | 1,123 | 1,326 | 1,570 | 2,212 | 1,916 | 1,554 | 1,490 | 1,226 | 1,219 | 985   | 869   | 870   | 1,363  |
| 2552 | 905   | 977   | 1,004 | 1,008 | 939   | 954   | 960   | 889   | 887   | 852   | 993   | 1,175 | 962    |
| 2553 | 1,255 | 1,217 | 1,078 | 961   | 941   | 936   | 984   | 1,056 | 1,150 | 1,156 | 1,145 | 1,119 | 1,083  |
| 2554 | 1,120 | 1,180 | 1,131 | 1,104 | 1,130 | 1,168 | 1,226 | 1,290 | 1,389 | 1,395 |       |       | 1,213  |

สำนักส่งเสริมการค้าสินค้าเกษตร

## ราคาขายส่งข้าวสารเจ้า 25% ในตลาดกรุงเทพมหานคร

px006-2

หน่วย : บาท/100 กก.

| ปี   | มค.   | กพ.   | มีค.  | เมย.  | พค.   | มิย.  | กค.   | สค.   | กย.   | ตค.   | พย.   | ธค.   | เฉลี่ย |
|------|-------|-------|-------|-------|-------|-------|-------|-------|-------|-------|-------|-------|--------|
| 2543 | 759   | 765   | 714   | 675   | 645   | 643   | 640   | 651   | 647   | 700   | 691   | 681   | 684    |
| 2544 | 683   | 675   | 648   | 626   | 634   | 655   | 675   | 670   | 684   | 676   | 670   | 680   | 665    |
| 2545 | 733   | 748   | 721   | 728   | 749   | 746   | 713   | 704   | 702   | 725   | 723   | 717   | 726    |
| 2546 | 746   | 762   | 730   | 729   | 732   | 743   | 735   | 707   | 705   | 689   | 681   | 694   | 721    |
| 2547 | 734   | 746   | 844   | 853   | 849   | 854   | 866   | 900   | 875   | 874   | 904   | 965   | 855    |
| 2548 | 984   | 994   | 1,000 | 1,030 | 1,021 | 1,018 | 1,004 | 1,020 | 1,022 | 1,024 | 994   | 1,003 | 1,009  |
| 2549 | 1,016 | 1,034 | 1,032 | 1,006 | 993   | 993   | 998   | 983   | 981   | 969   | 948   | 971   | 994    |
| 2550 | 998   | 998   | 979   | 953   | 958   | 982   | 979   | 981   | 983   | 998   | 1,058 | 1,102 | 997    |
| 2551 | 1,147 | 1,350 | 1,681 | 2,454 | 2,402 | 2,062 | 2,027 | 1,845 | 1,896 | 1,587 | 1,355 | 1,408 | 1,768  |
| 2552 | 1,533 | 1,566 | 1,535 | 1,433 | 1,417 | 1,477 | 1,487 | 1,377 | 1,357 | 1,280 | 1,399 | 1,658 | 1,460  |
| 2553 | 1,480 | 1,405 | 1,323 | 1,178 | 1,171 | 1,165 | 1,167 | 1,216 | 1,259 | 1,255 | 1,325 | 1,354 | 1,275  |
| 2554 | 1,330 | 1,373 | 1,266 | 1,235 | 1,236 | 1,335 | 1,392 | 1,456 | 1,575 | 1,609 |       |       | 1,381  |

## ราคาขายส่งข้าวหนึ่ง 100 % ตลาดกรุงเทพมหานคร

หน่วย : บาท/100 กก.

| ปี   | มค.   | กพ.   | มีค.  | เมย.  | พค.   | มิย.  | กค.   | สค.   | กย.   | ตค.   | พย.   | ธค.   | เฉลี่ย |
|------|-------|-------|-------|-------|-------|-------|-------|-------|-------|-------|-------|-------|--------|
| 2543 | 886   | 907   | 863   | 830   | 810   | 811   | 814   | 799   | 752   | 812   | 762   | 763   | 817    |
| 2544 | 777   | 730   | 702   | 712   | 735   | 782   | 872   | 857   | 906   | 886   | 803   | 755   | 793    |
| 2545 | 793   | 799   | 769   | 761   | 771   | 766   | 751   | 760   | 766   | 790   | 797   | 757   | 773    |
| 2546 | 777   | 780   | 762   | 766   | 762   | 784   | 786   | 766   | 760   | 750   | 734   | 726   | 763    |
| 2547 | 753   | 787   | 882   | 916   | 933   | 926   | 924   | 995   | 975   | 985   | 1,001 | 1,037 | 926    |
| 2548 | 1,057 | 1,065 | 1,061 | 1,132 | 1,114 | 1,110 | 1,090 | 1,111 | 1,133 | 1,133 | 1,089 | 1,078 | 1,098  |
| 2549 | 1,081 | 1,108 | 1,108 | 1,095 | 1,096 | 1,123 | 1,143 | 1,131 | 1,124 | 1,095 | 1,066 | 1,057 | 1,102  |
| 2550 | 1,065 | 1,065 | 1,078 | 1,068 | 1,062 | 1,091 | 1,082 | 1,078 | 1,078 | 1,103 | 1,175 | 1,225 | 1,098  |
| 2551 | 1,248 | 1,523 | 1,870 | 2,751 | 2,799 | 2,354 | 2,344 | 2,162 | 2,205 | 1,892 | 1,759 | 1,783 | 2,058  |
| 2552 | 1,855 | 2,029 | 1,976 | 1,805 | 1,807 | 1,946 | 1,949 | 1,817 | 1,907 | 1,745 | 1,778 | 1,882 | 1,875  |
| 2553 | 1,865 | 1,779 | 1,573 | 1,364 | 1,352 | 1,375 | 1,390 | 1,481 | 1,510 | 1,468 | 1,506 | 1,488 | 1,513  |
| 2554 | 1,494 | 1,527 | 1,399 | 1,395 | 1,383 | 1,467 | 1,513 | 1,630 | 1,743 | 1,755 |       |       | 1,531  |

สำนักส่งเสริมการค้าสินค้าเกษตร

## ราคาขายส่งข้าวเหนียว 10% เมล็ดยาว ตลาดกรุงเทพมหานคร

PX007-2

หน่วย : บาท/100 กก.

| ปี   | มค.   | กพ.   | มีค.  | เมษ.  | พค.   | มิย.  | กค.   | สค.   | กย.   | ตค.   | พย.   | ธค.   | เฉลี่ย |
|------|-------|-------|-------|-------|-------|-------|-------|-------|-------|-------|-------|-------|--------|
| 2543 | 930   | 867   | 848   | 919   | 966   | 968   | 1,026 | 1,020 | 1,022 | 1,025 | 1,025 | 1,035 | 971    |
| 2544 | 1,071 | 1,030 | 996   | 986   | 985   | 1,020 | 1,024 | 996   | 985   | 868   | 895   | 891   | 979    |
| 2545 | 946   | 929   | 945   | 968   | 1,040 | 1,047 | 1,079 | 1,095 | 1,138 | 1,141 | 1,156 | 1,145 | 1,052  |
| 2546 | 1,141 | 1,163 | 1,165 | 1,165 | 1,165 | 1,166 | 1,156 | 1,371 | 1,391 | 1,405 | 1,239 | 1,260 | 1,232  |
| 2547 | 1,305 | 1,279 | 1,265 | 1,265 | 1,244 | 1,235 | 1,235 | 1,224 | 1,127 | 1,098 | 1,135 | 1,120 | 1,211  |
| 2548 | 1,147 | 1,150 | 1,150 | 1,150 | 1,150 | 1,150 | 1,150 | 1,150 | 1,150 | 1,150 | 1,095 | 1,090 | 1,140  |
| 2549 | 1,247 | 1,264 | 1,270 | 1,286 | 1,340 | 1,399 | 1,688 | 1,741 | 1,837 | 1,961 | 2,044 | 2,010 | 1,591  |
| 2550 | 2,023 | 2,040 | 2,040 | 2,040 | 2,115 | 2,130 | 2,130 | 2,248 | 2,450 | 2,325 | 1,718 | 1,661 | 2,077  |
| 2551 | 1,488 | 1,526 | 1,655 | 2,141 | 1,761 | 1,594 | 1,503 | 1,444 | 1,405 | 1,364 | 1,298 | 1,325 | 1,542  |
| 2552 | 1,305 | 1,387 | 1,390 | 1,377 | 1,370 | 1,358 | 1,395 | 1,367 | 1,445 | 1,439 | 1,757 | 2,280 | 1,489  |
| 2553 | 2,205 | 2,069 | 1,966 | 2,119 | 2,361 | 2,335 | 2,813 | 2,955 | 2,955 | 2,955 | 2,994 | 2,573 | 2,525  |
| 2554 | 2,635 | 2,683 | 2,820 | 2,699 | 2,505 | 2,598 | 2,655 | 2,698 | 2,641 | 2,555 |       |       | 2,649  |

## ราคาขายส่งปลายข้าวเหนียว A-1 ตลาดกรุงเทพมหานคร

หน่วย : บาท/100 กก.

| ปี   | มค.   | กพ.   | มีค.  | เมษ.  | พค.   | มิย.  | กค.   | สค.   | กย.   | ตค.   | พย.   | ธค.   | เฉลี่ย |
|------|-------|-------|-------|-------|-------|-------|-------|-------|-------|-------|-------|-------|--------|
| 2543 | 567   | 563   | 520   | 530   | 549   | 556   | 565   | 558   | 547   | 556   | 564   | 609   | 557    |
| 2544 | 731   | 870   | 869   | 891   | 926   | 966   | 952   | 843   | 817   | 790   | 680   | 709   | 837    |
| 2545 | 756   | 774   | 810   | 807   | 814   | 795   | 812   | 822   | 831   | 844   | 808   | 853   | 811    |
| 2546 | 857   | 858   | 845   | 845   | 845   | 817   | 821   | 863   | 904   | 846   | 848   | 865   | 851    |
| 2547 | 882   | 867   | 865   | 885   | 885   | 885   | 885   | 886   | 905   | 858   | 833   | 835   | 873    |
| 2548 | 844   | 845   | 865   | 915   | 868   | 865   | 865   | 875   | 875   | 875   | 875   | 905   | 873    |
| 2549 | 912   | 983   | 1,072 | 1,143 | 1,145 | 1,204 | 1,311 | 1,384 | 1,532 | 1,662 | 1,704 | 1,661 | 1,309  |
| 2550 | 1,640 | 1,640 | 1,629 | 1,590 | 1,590 | 1,590 | 1,557 | 1,585 | 1,399 | 1,231 | 1,266 | 1,250 | 1,497  |
| 2551 | 1,196 | 1,346 | 1,476 | 1,795 | 1,505 | 1,319 | 1,253 | 1,202 | 1,171 | 1,021 | 943   | 982   | 1,267  |
| 2552 | 985   | 1,091 | 1,103 | 1,085 | 1,055 | 1,055 | 1,063 | 1,102 | 1,191 | 1,235 | 1,403 | 1,603 | 1,164  |
| 2553 | 1,605 | 1,605 | 1,610 | 1,721 | 1,811 | 1,892 | 2,075 | 2,225 | 2,390 | 2,405 | 2,405 | 2,235 | 1,998  |
| 2554 | 2,205 | 2,205 | 2,205 | 2,196 | 2,096 | 2,172 | 2,219 | 2,231 | 2,292 | 2,231 |       |       | 2,205  |

สำนักส่งเสริมการค้าสินค้าเกษตร



## ราคาขายส่งข้าวสารหอมมะลิ 100% ชั้น 2 ในตลาดกรุงเทพมหานคร

PX007-3

หน่วย : บาท/100 กก.

| ปี   | มค.   | กพ.   | มีค.  | เมษ.  | พค.   | มิย.  | กค.   | สค.   | กย.   | ตค.   | พย.   | ธค.   | เฉลี่ย |
|------|-------|-------|-------|-------|-------|-------|-------|-------|-------|-------|-------|-------|--------|
| 2543 | 1,520 | 1,531 | 1,543 | 1,563 | 1,727 | 1,840 | 2,028 | 2,015 | 1,983 | 1,970 | 1,910 | 1,887 | 1,793  |
| 2544 | 1,443 | 1,345 | 1,306 | 1,297 | 1,227 | 1,145 | 1,117 | 996   | 952   | 1,032 | 1,088 | 1,031 | 1,165  |
| 2545 | 1,021 | 1,053 | 1,044 | 1,050 | 1,105 | 1,219 | 1,309 | 1,311 | 1,345 | 1,275 | 1,278 | 1,252 | 1,189  |
| 2546 | 1,359 | 1,440 | 1,686 | 1,811 | 1,837 | 1,862 | 1,855 | 1,972 | 2,074 | 1,888 | 1,865 | 1,675 | 1,777  |
| 2547 | 1,856 | 1,766 | 1,760 | 1,743 | 1,681 | 1,606 | 1,477 | 1,454 | 1,379 | 1,427 | 1,510 | 1,510 | 1,597  |
| 2548 | 1,512 | 1,540 | 1,540 | 1,540 | 1,523 | 1,471 | 1,460 | 1,502 | 1,501 | 1,500 | 1,468 | 1,465 | 1,502  |
| 2549 | 1,465 | 1,538 | 1,590 | 1,590 | 1,618 | 1,668 | 1,809 | 1,825 | 1,816 | 1,804 | 1,621 | 1,670 | 1,668  |
| 2550 | 1,782 | 1,790 | 1,790 | 1,780 | 1,746 | 1,747 | 1,750 | 1,750 | 1,750 | 1,765 | 1,855 | 1,955 | 1,788  |
| 2551 | 2,043 | 2,227 | 2,416 | 3,322 | 3,214 | 2,729 | 2,637 | 2,419 | 2,459 | 2,434 | 2,471 | 2,465 | 2,570  |
| 2552 | 2,505 | 2,676 | 2,727 | 2,705 | 2,680 | 2,773 | 2,952 | 3,042 | 3,144 | 3,197 | 2,775 | 3,100 | 2,856  |
| 2553 | 3,049 | 2,988 | 2,931 | 2,899 | 2,849 | 2,741 | 2,859 | 2,904 | 3,040 | 2,940 | 2,793 | 2,698 | 2,891  |
| 2554 | 2,646 | 2,580 | 2,522 | 2,516 | 2,590 | 2,687 | 2,859 | 2,894 | 3,035 | 3,054 |       |       | 2,738  |

## ราคาขายส่งปลายข้าวสารหอมมะลิในตลาดกรุงเทพมหานคร

หน่วย : บาท/100 กก.

| ปี   | มค.   | กพ.   | มีค.  | เมษ.  | พค.   | มิย.  | กค.   | สค.   | กย.   | ตค.   | พย.   | ธค.   | เฉลี่ย |
|------|-------|-------|-------|-------|-------|-------|-------|-------|-------|-------|-------|-------|--------|
| 2543 | 601   | 603   | 605   | 611   | 585   | 569   | 591   | 610   | 598   | 622   | 579   | 569   | 595    |
| 2544 | 572   | 582   | 624   | 651   | 692   | 757   | 781   | 810   | 802   | 805   | 712   | 685   | 706    |
| 2545 | 722   | 704   | 682   | 680   | 671   | 672   | 680   | 697   | 713   | 712   | 697   | 670   | 692    |
| 2546 | 636   | 650   | 628   | 605   | 614   | 639   | 642   | 673   | 705   | 704   | 678   | 728   | 659    |
| 2547 | 828   | 953   | 1,001 | 1,037 | 1,067 | 995   | 950   | 963   | 850   | 833   | 894   | 887   | 938    |
| 2548 | 913   | 909   | 881   | 875   | 868   | 846   | 850   | 907   | 899   | 898   | 869   | 823   | 878    |
| 2549 | 800   | 833   | 839   | 828   | 813   | 848   | 869   | 870   | 886   | 866   | 834   | 856   | 845    |
| 2550 | 895   | 930   | 925   | 958   | 955   | 993   | 996   | 1,008 | 1,027 | 1,034 | 1,116 | 1,201 | 1,003  |
| 2551 | 1,263 | 1,442 | 1,635 | 2,298 | 2,055 | 1,688 | 1,700 | 1,593 | 1,767 | 1,795 | 1,388 | 1,192 | 1,651  |
| 2552 | 1,305 | 1,528 | 1,647 | 1,633 | 1,584 | 1,610 | 1,605 | 1,488 | 1,250 | 1,132 | 1,272 | 1,403 | 1,455  |
| 2553 | 1,363 | 1,330 | 1,176 | 1,127 | 1,025 | 1,026 | 1,069 | 1,158 | 1,251 | 1,214 | 1,207 | 1,189 | 1,178  |
| 2554 | 1,159 | 1,187 | 1,152 | 1,197 | 1,261 | 1,314 | 1,352 | 1,437 | 1,508 | 1,495 |       |       | 1,306  |

สำนักส่งเสริมการค้าสินค้าเกษตร

## ราคาขายส่งข้าวหอมปทุมธานี ตลาดกรุงเทพมหานคร

PX009

หน่วย : บาท/100 กก.

| ปี   | มค.   | กพ.   | มีค.  | เมย.  | พค.   | มิย.  | กค.   | สค.   | กย.   | ตค.   | พย.   | ธค.   | เฉลี่ย |
|------|-------|-------|-------|-------|-------|-------|-------|-------|-------|-------|-------|-------|--------|
| 2547 | -     | -     | -     | -     | 1,111 | 990   | 971   | 1,000 | 1,162 | 1,117 | 1,150 | 1,150 | 1,081  |
| 2548 | 1,150 | 1,150 | 1,150 | 1,150 | 1,150 | 1,150 | 1,150 | 1,180 | 1,190 | 1,190 | 1,190 | 1,190 | 1,166  |
| 2549 | 1,209 | 1,234 | 1,290 | 1,290 | 1,290 | 1,388 | 1,481 | 1,490 | 1,490 | 1,487 | 1,351 | 1,290 | 1,358  |
| 2550 | 1,373 | 1,390 | 1,368 | 1,290 | 1,284 | 1,280 | 1,280 | 1,186 | 1,170 | 1,183 | 1,321 | 1,388 | 1,293  |
| 2551 | 1,484 | 1,749 | 2,393 | 2,911 | 2,754 | 2,455 | 2,320 | 2,202 | 2,328 | 2,231 | 2,105 | 2,159 | 2,258  |
| 2552 | 2,205 | 2,413 | 2,393 | 2,258 | 2,364 | 2,435 | 2,494 | 2,230 | 2,185 | 1,988 | 2,291 | 2,590 | 2,321  |
| 2553 | 2,545 | 2,447 | 2,156 | 2,044 | 2,093 | 2,103 | 2,238 | 2,228 | 2,333 | 2,327 | 2,456 | 2,246 | 2,268  |
| 2554 | 2,215 | 2,213 | 1,989 | 1,851 | 1,796 | 2,031 | 2,076 | 2,210 | 2,520 | 2,724 |       |       | 2,163  |

## ราคาขายส่งปลายข้าวหอมปทุมธานี ตลาดกรุงเทพมหานคร

หน่วย : บาท/100 กก.

| ปี   | มค.   | กพ.   | มีค.  | เมย.  | พค.   | มิย.  | กค.   | สค.   | กย.   | ตค.   | พย.   | ธค.   | เฉลี่ย |
|------|-------|-------|-------|-------|-------|-------|-------|-------|-------|-------|-------|-------|--------|
| 2547 | -     | -     | -     | -     | 901   | 880   | 821   | 840   | 806   | 798   | 844   | 862   | 844    |
| 2548 | 882   | 893   | 851   | 845   | 843   | 823   | 820   | 847   | 848   | 848   | 836   | 815   | 846    |
| 2549 | 789   | 800   | 817   | 811   | 792   | 809   | 818   | 818   | 826   | 825   | 782   | 793   | 807    |
| 2550 | 844   | 891   | 918   | 898   | 886   | 909   | 915   | 928   | 952   | 976   | 1,063 | 1,133 | 943    |
| 2551 | 1,202 | 1,392 | 1,594 | 2,232 | 1,961 | 1,623 | 1,642 | 1,429 | 1,589 | 1,560 | 1,119 | 1,055 | 1,533  |
| 2552 | 1,155 | 1,366 | 1,554 | 1,478 | 1,406 | 1,450 | 1,443 | 1,275 | 1,055 | 959   | 1,124 | 1,271 | 1,295  |
| 2553 | 1,293 | 1,265 | 1,107 | 1,024 | 964   | 957   | 1,011 | 1,093 | 1,166 | 1,181 | 1,145 | 1,142 | 1,112  |
| 2554 | 1,127 | 1,178 | 1,135 | 1,144 | 1,205 | 1,249 | 1,299 | 1,364 | 1,455 | 1,440 | 1,594 |       | 1,290  |

## ราคาข้าวเปลือกหอมปทุมธานี ที่โรงสีรับซื้อในส่วนภูมิภาค

หน่วย : บาท/ตัน

| ปี   | มค.    | กพ.    | มีค.   | เมย.   | พค.    | มิย.   | กค.    | สค.    | กย.    | ตค.    | พย.    | ธค.    | เฉลี่ย |
|------|--------|--------|--------|--------|--------|--------|--------|--------|--------|--------|--------|--------|--------|
| 2547 | -      | -      | -      | -      | -      | -      | -      | -      | 5,810  | 5,968  | 6,220  | 6,221  | 6,055  |
| 2548 | 6,417  | 6,541  | 6,485  | 6,500  | 6,500  | 6,547  | 6,550  | 6,600  | 6,600  | 6,626  | 6,700  | 6,700  | 6,564  |
| 2549 | 6,700  | 6,880  | 6,800  | 6,750  | 6,750  | 6,780  | 6,845  | 7,159  | 7,050  | 6,686  | 6,532  | 6,521  | 6,788  |
| 2550 | 7,026  | 7,400  | 7,386  | 7,011  | 6,617  | 6,624  | 6,600  | 6,600  | 6,600  | 6,616  | 6,991  | 7,447  | 6,910  |
| 2551 | 7,582  | 9,032  | 11,587 | 14,450 | 13,766 | 10,902 | 12,650 | 11,925 | 12,118 | 11,514 | 9,743  | 9,725  | 11,250 |
| 2552 | 10,980 | 11,224 | 11,695 | 10,683 | 10,450 | 11,123 | 12,477 | 10,320 | 9,764  | 8,929  | 9,884  | 11,955 | 10,790 |
| 2553 | 11,850 | 11,330 | 10,400 | 9,612  | 9,765  | 9,940  | 10,868 | 10,524 | 11,385 | 11,392 | 12,003 | 11,097 | 10,847 |
| 2554 | 10,639 | 10,974 | 10,015 | 9,232  | 9,149  | 10,110 | 10,992 | 11,109 | 11,842 | 12,830 |        |        | 10,689 |

สำนักส่งเสริมการค้าสินค้าเกษตร

## มันสำปะหลัง

| ๑. ผลผลิตและความต้องการใช้<br>(ล้านตันหัวมันสด) | ปี ๔๙/๕๐* | ปี ๕๐/๕๑ | ปี ๕๑/๕๒ | ปี ๕๒/๕๓ | ปี ๕๓/๕๔ | ปี ๕๔/๕๕ |
|-------------------------------------------------|-----------|----------|----------|----------|----------|----------|
| ผลผลิตของไทย                                    | ๒๖.๔๑     | ๒๕.๑๖    | ๓๐.๐๘    | ๒๒.๐๑    | ๒๑.๘๖    | ๒๕.๑๐    |
| พื้นที่เพาะปลูก (ล้านไร่)                       | ๗.๑๓      | ๗.๓๐     | ๘.๐๑     | ๗.๓๐     | ๗.๐๙     | ๗.๓๖     |
| ๒. ต้นทุนการผลิตหัวมันสด (บาท/กก.)              | ๐.๘๒      | ๑.๐๘     | ๑.๒๓     | ๑.๒๑     | ๑.๓๖     | ๑.๗๗     |
| ๓. ราคา (บาท/กก.)                               | ปี๔๙/๕๐   | ปี๕๐/๕๑  | ปี๕๑/๕๒  | ปี๕๒/๕๓  | ก.ย.๕๔   | ค.ค.๕๔   |
| หัวมันสดคละเกษตรกรรายได้                        | ๑.๒๑      | ๑.๙๒     | ๑.๗๙     | ๒.๐๗     | ๑.๙๒     | ๑.๖๙     |
| หัวมันสดเชื้อแป้ง ๒๕% จนตรรกษีมา                | ๑.๓๓      | ๒.๐๑     | ๑.๙๕     | ๒.๔๖     | ๒.๒๓     | ๒.๓๘     |
| มันเส้น FOB (US\$/ตัน)                          | ๑๒๒.๐     | ๑๒๒.๐    | ๑๗๖.๐    | ๑๘๗.๐๑   | ๒๕๒.๘๒   | ๒๕๓.๖๒   |
| แป้งมัน FOB (US\$/ตัน)                          | ๒๗๑.๐๐    | ๒๖๙.๐๐   | ๓๙๒.๕๐   | ๔๔๔.๖๒   | ๔๒๒.๗๓   | ๔๒๙.๗๑   |
| ๔. การส่งออก (ล้านตันผลิตภัณฑ์)                 | ปี๔๙/๕๐   | ปี๕๐/๕๑  | ปี๕๑/๕๒  | ปี๕๒/๕๓  | ปี๕๓/๕๔  | ปี๕๔/๕๕  |
| มันเส้น                                         | ๒.๘๖      | ๑.๕๐     | ๓.๙๕     | ๔.๑๑     | ๓.๒๒     | -        |
| มันอัดเม็ด                                      | ๑.๖๕      | ๑.๙๗     | ๐.๓๓     | ๐.๑๖     | ๐.๐๓     | -        |
| แป้งดิบ                                         | ๑.๔๗      | ๑.๔๗     | ๑.๘๐     | ๑.๗๔     | ๑.๕๘     | -        |
| แป้งแปรรูป                                      | ๐.๔๗      | ๐.๕๑     | ๐.๖๒     | ๐.๖๓     | ๐.๘๖     | -        |
| ผลิตภัณฑ์มันสำปะหลังอื่นๆ                       | ๐.๔๓      | ๐.๔๐     | ๐.๔๖     | ๐.๕๖     | ๐.๔๐     | -        |
| รวม                                             | ๖.๘๘      | ๕.๘๕     | ๗.๑๖     | ๗.๒๐     | ๖.๑๐     | -        |

### ๕. มาตรการปี ๒๕๕๒/๕๓

คณะรัฐมนตรีมีมติ (๑๑ ส.ค.๕๒) เห็นชอบหลักเกณฑ์และวิธีดำเนินการโครงการประกันรายได้เกษตรกรผู้ปลูกมันสำปะหลังปี ๒๕๕๒/๕๓ โดย (๑) กำหนดราคาประกันหัวมันสดเชื้อแป้ง ๒๕% กก.ละ ๑.๗๐ บาท (๒) ให้เกษตรกรใช้สิทธิประกันเพื่อขอรับเงินส่วนต่างราคาตามปริมาณที่ผลิตได้จริงแต่ไม่เกินครัวเรือนละ ๑๐๐ ตัน (๓) กรมส่งเสริมการเกษตรขึ้นทะเบียนเกษตรกรผู้ปลูกมันสำปะหลังปี ๒๕๕๒/๕๓ ช่วงเดือน กรกฎาคม - กันยายน ๒๕๕๒ (๔) ธ.ก.ส. ทำสัญญาประกันราคากับเกษตรกรที่มีหนังสือรับรองการขึ้นทะเบียนเกษตรกรช่วงเดือนสิงหาคม - ๑๕ มกราคม ๒๕๕๓ (๕) คณะอนุกรรมการกำหนดเกณฑ์กลางอ้างอิงโครงการประกันรายได้เกษตรกรผู้ปลูกมันสำปะหลัง กำหนดเกณฑ์กลางอ้างอิงทุก ๑๕ วัน (ทุกวันที่ ๑ และ ๑๖ ของทุกเดือน) สำหรับคำนวณเงินจ่ายส่วนต่างราคาให้เกษตรกรที่มาขอใช้สิทธิประกันกับ ธ.ก.ส.ในช่วง ๑๕ วันถัดไป (๖) ให้เกษตรกรใช้สิทธิได้ทันทีนับถัดจากวันทำสัญญา และต้องไม่เกินวันที่ ๓๑ พฤษภาคม ๒๕๕๓

ผลการดำเนินการ การขึ้นทะเบียนเกษตรกร ๔๓๗,๒๖๑ ครัวเรือน ผ่านการประชาคม ๔๔๕,๗๘๙ ครัวเรือน มีเกษตรกรที่ทำสัญญาโครงการประกันรายได้เกษตรกรผู้ปลูกมันสำปะหลังปี ๒๕๕๒/๕๓ รวม ๔๒๗,๒๘๓ ราย โดยมีการโอนเงินส่วนต่างให้เกษตรกร ๔๒๙,๐๒๑ สัญญา เป็นเงิน ๒,๔๓๒.๘๕๕ ล้านบาท

### ๖. การประกันรายได้เกษตรกรผู้ปลูกมันสำปะหลัง ปี ๒๕๕๓/๕๔

คณะรัฐมนตรีมีมติ (๑๕ มิ.ย., ๒๐ ก.ค.และ ๓๐ พ.ย.๕๓) เห็นชอบในหลักการให้ดำเนินการมาตรการแทรกแซงตลาดมันสำปะหลังปี ๒๕๕๓/๕๔ ด้วยวิธีการประกันรายได้เกษตรกร ซึ่งได้กำหนดหลักเกณฑ์และวิธีดำเนินการโครงการประกันรายได้เกษตรกรผู้ปลูกมันสำปะหลัง ปี ๒๕๕๓/๕๔ โดย (๑) กำหนดราคาประกันหัวมันสดเชื้อแป้ง ๒๕% กก.ละ ๑.๙๐ บาท (คิดจากต้นทุนการผลิตเฉลี่ยทั้งประเทศ กก.ละ ๑.๓๖ บาท บวกค่าขนส่ง กก.ละ ๐.๑๕ บาท และผลตอบแทนให้เกษตรกรร้อยละ ๒๕ หรือ กก.ละ ๐.๓๘ บาท) (๒) ให้เกษตรกรใช้สิทธิประกันเพื่อขอรับเงินส่วนต่างราคาตามปริมาณที่ผลิตได้จริงแต่ไม่เกินครัวเรือนละ ๑๐๐ ตัน (๓) กรมส่งเสริมการเกษตรขึ้นทะเบียนเกษตรกรผู้ปลูกมันสำปะหลัง ปี ๒๕๕๓/๕๔

วันที่ ๑ มิถุนายน - ๓๑ ธันวาคม ๒๕๕๓ และออกหนังสือรับรองเกษตรกรวันที่ ๑ กรกฎาคม - ๓๑ ธันวาคม ๒๕๕๓ (๔) ธ.ก.ส. ทำสัญญาประกันรายได้กับเกษตรกรที่มีหนังสือรับรองการขึ้นทะเบียนเกษตรกร วันที่ ๑ กรกฎาคม ๒๕๕๓ - ๑๕ กุมภาพันธ์ ๒๕๕๔ (๕) คณะอนุกรรมการกำหนดเกณฑ์กลางอ้างอิงโครงการประกันรายได้เกษตรกรผู้ปลูกมันสำปะหลัง กำหนดเกณฑ์กลางอ้างอิงทุก ๑๕ วัน (ทุกวันที่ ๑ และ ๑๖ ของเดือน) สำหรับคำนวณเงินจ่ายส่วนต่างราคาให้เกษตรกรที่มาขอใช้สิทธิประกันกับ ธ.ก.ส. ในช่วง ๑๕ วันถัดไป (๖) เกษตรกรสามารถใช้สิทธิประกันขอรับเงินส่วนต่างได้ตั้งแต่วันที่เก็บเกี่ยว (ไม่ก่อนวันที่ ๑ ตุลาคม ๒๕๕๓) ถึงวันที่ ๓๐ กันยายน ๒๕๕๔

ผลการดำเนินการ (๒๕ ก.ค.๕๔) มีเกษตรกรขึ้นทะเบียนกับกรมส่งเสริมการเกษตรประมาณ ๕๖๗,๒๗๖ ราย ผ่านการประชาคม ๕๓๙,๔๙๖ ราย เกษตรกรทำสัญญากับ ธ.ก.ส. รวม ๔๘๐,๖๐๘ ราย และยังไม่มีการโอนเงินส่วนต่างให้เกษตรกรเนื่องจากยังไม่ถึงช่วงระยะเวลาการใช้สิทธิ

#### ๗. มาตรการปี ๒๕๕๔/๕๕

คณะกรรมการนโยบายมันสำปะหลัง มีมติเมื่อวันที่ ๔ พฤศจิกายน ๒๕๕๔ เห็นชอบมาตรการแทรกแซงตลาดมันสำปะหลัง ปี ๒๕๕๔/๕๕ ด้วยวิธีรับจำนำหัวมันสดจากเกษตรกร โดยกำหนดราคารับจำนำหัวมันสดเชื้อแป้ง ๒๕% ที่ กก.ละ ๒.๖๐ บาท ปรับเพิ่มเดือนละ ๐.๐๕ บาท/กก. ถึงเดือนพฤษภาคม ๒๕๕๕ ที่ กก.ละ ๒.๙๐ บาท โดยได้นำเสนอคณะรัฐมนตรีอนุมัติก่อนดำเนินการต่อไป

#### ๘. สถานการณ์ปี ๒๕๕๔/๕๕

##### ๘.๑ ในประเทศ

ผลผลิตฤดูการผลิตปี ๕๔/๕๕ สก.ประมาณการผลิต (๒๕.๑๐ ล้านตัน) เพิ่มขึ้นจากปีก่อนร้อยละ ๑๔.๘๒ ภาวะการค้าเริ่มต้นตัวมากขึ้น การส่งออกเริ่มมีคำสั่งซื้อ โดยผู้ส่งออกประกาศรับซื้อมันเส้นจากผู้ประกอบการในราคาสูง โดยมีผลจากข่าวการดำเนินมาตรการแทรกแซงของรัฐส่งผลให้ผู้ประกอบการลานมันปรับราคาซื้อหัวมันสดสูง แต่ปริมาณหัวมันสดออกสู่ตลาดน้อยเนื่องจากชะลออุตสาหกรรมราคาก่อนชุดออกจำหน่าย อีกทั้งขาดแรงงานเนื่องจากอยู่ระหว่างเก็บเกี่ยวช้า

ทั้งนี้ ปัจจุบันราคาหัวมันสดที่เกษตรกรขายได้ (เชื้อแป้ง ๒๕%) จ.นครราชสีมา เฉลี่ย กก.ละ ๒.๓๘ บาท เพิ่มขึ้นจากราคาเฉลี่ยเดือนกันยายน ๒๕๕๔ (๒.๒๓ บาท/กก.) ร้อยละ ๖.๗๓

##### ๘.๒ ต่างประเทศ

การส่งออกผลิตภัณฑ์มันเส้นของไทย ช่วงเดือน ม.ค.- ก.ย.๕๔ มันเส้น ๒.๖๑๕ ล้านตัน มูลค่า ๒๐,๖๔๓ ล้านบาท ลดลงจากช่วงเดียวกันของปี ๕๓ (ม.ค.- ก.ย.) ร้อยละ ๒๕.๕๒ มันอัดเม็ด ๐.๐๒ ล้านตัน มูลค่า ๑๔๕.๑๐ ล้านบาท ลดลงจากช่วงเดียวกันของปี ๕๓ (ม.ค.- ก.ย.) ร้อยละ ๘๖.๑๑ แป้งมัน ๑.๘๖ ล้านตัน มูลค่า ๓๔,๑๗๑ ล้านบาท เพิ่มขึ้นจากช่วงเดียวกันของปี ๕๓ (ม.ค.- ก.ย.) ร้อยละ ๓.๙๑ ทั้งนี้ การส่งออกผลิตภัณฑ์มันเส้น โดยราคาจำหน่าย F.O.B. เฉลี่ยเดือน ต.ค.๕๔ ต้นละ ๒๕๓.๖๒ เหรียญสหรัฐ เพิ่มขึ้นจากเดือน ก.ย.๕๔ ร้อยละ ๐.๓๒ ด้านแป้งมัน คู่ค้ามีการสั่งซื้อเพิ่มขึ้นเนื่องจากข่าวการดำเนินมาตรการของรัฐปี ๕๔/๕๕ ส่งผลให้โรงแปงปรับราคาจำหน่ายสูงขึ้น โดยราคา F.O.B. เฉลี่ยเดือน ต.ค.๕๔ ต้นละ ๔๒๙.๗๑ เหรียญสหรัฐ เพิ่มขึ้นจากเดือน ก.ย.๕๔ ร้อยละ ๑.๖๕ ด้านมันอัดเม็ด ตลาด EU ยังไม่มีการสั่งซื้อ มีเพียงตลาดเกาหลีใต้ โดยมีการสั่งซื้อในอุตสาหกรรมปศุสัตว์ แต่ไม่มาก

สำนักส่งเสริมการค้าสินค้าเกษตร

พฤศจิกายน ๒๕๕๔

Agri\_๒๓๓๓๓ F : ๒๕๕๔๐๑

ราคามันสำปะหลังและผลิตภัณฑ์

| ท.ค.                                                            | พ.ย.  | ธ.ค.  | ม.ค.  | ก.พ.  | มี.ค. | เม.ย. | พ.ค.  | มิ.ย. | ก.ค.  | ส.ค.  | ก.ย.  | เฉลี่ย |       |
|-----------------------------------------------------------------|-------|-------|-------|-------|-------|-------|-------|-------|-------|-------|-------|--------|-------|
| <b>1. ราคามันสำปะหลังเกรดทรายได้ : สำนักงานเศรษฐกิจการเกษตร</b> |       |       |       |       |       |       |       |       |       |       |       |        |       |
| 2546/47                                                         | 0.77  | 0.79  | 0.82  | 0.82  | 0.76  | 0.74  | 0.80  | 0.83  | 0.98  | 1.00  | 1.06  | 1.09   | 0.80  |
| 2547/48                                                         | 1.04  | 1.10  | 1.20  | 1.30  | 1.39  | 1.48  | 1.47  | 1.40  | 1.30  | 1.30  | 1.40  | 1.30   | 1.33  |
| 2548/49                                                         | 1.21  | 1.27  | 1.40  | 1.37  | 1.38  | 1.36  | 1.30  | 0.99  | 0.99  | 0.96  | 0.94  | 0.94   | 1.29  |
| 2549/50                                                         | 0.87  | 1.00  | 1.13  | 1.12  | 1.16  | 1.23  | 1.21  | 1.25  | 1.35  | 1.52  | 1.72  | 1.79   | 1.28  |
| 2550/51                                                         | 1.72  | 1.62  | 1.82  | 1.99  | 2.09  | 2.20  | 2.23  | 2.13  | 2.00  | 1.93  | 1.76  | 1.53   | 1.92  |
| 2551/52                                                         | 1.40  | 1.28  | 1.14  | 1.16  | 1.16  | 1.19  | 1.13  | 1.11  | 1.13  | 1.21  | 1.25  | 1.20   | 1.20  |
| 2552/53                                                         | 1.24  | 1.45  | 1.79  | 1.93  | 1.78  | 1.88  | 2.10  | 2.18  | 2.28  | 2.61  | 2.95  | 2.55   | 2.06  |
| 2553/54                                                         | 2.40  | 2.57  | 2.73  | 2.82  | 2.96  | 2.93  | 2.69  | 2.55  | 2.20  | 2.02  | 1.99  | 1.92   | 2.48  |
| 2554/55                                                         | 1.69  |       |       |       |       |       |       |       |       |       |       |        |       |
| <b>2. ราคามันสำปะหลังแข็ง 25% จ.นครราชสีมา</b>                  |       |       |       |       |       |       |       |       |       |       |       |        |       |
| 2547/48                                                         | 1.12  | 1.20  | 1.29  | 1.49  | 1.53  | 1.59  | 1.65  | 1.68  | 1.68  | 1.65  | 1.54  | 1.52   | 1.46  |
| 2548/49                                                         | 1.45  | 1.46  | 1.52  | 1.43  | 1.41  | 1.32  | 1.27  | 1.18  | 1.17  | 1.12  | 1.06  | 1.06   | 1.50  |
| 2549/50                                                         | 1.06  | 1.15  | 1.18  | 1.18  | 1.21  | 1.28  | 1.33  | 1.47  | 1.59  | 1.69  | 1.74  | 1.85   | 1.29  |
| 2550/51                                                         | 1.87  | 1.81  | 1.91  | 2.06  | 2.22  | 2.33  | 2.33  | 2.18  | 1.98  | 1.97  | 1.78  | 1.62   | 1.39  |
| 2551/52                                                         | 1.46  | 1.41  | 1.38  | 1.22  | 1.20  | 1.18  | 1.25  | 1.30  | 1.36  | 1.43  | 1.41  | 1.42   | 2.01  |
| 2552/53                                                         | 1.54  | 1.75  | 1.95  | 1.97  | 1.96  | 2.29  | 2.60  | 2.73  | 2.96  | 3.35  | 3.38  | 3.11   | 1.34  |
| 2553/54                                                         | 2.98  | 3.12  | 3.10  | 3.14  | 3.26  | 3.29  | 3.20  | 2.96  | 2.70  | 2.59  | 2.42  | 2.23   | 2.47  |
| 2554/55                                                         | 2.38  |       |       |       |       |       |       |       |       |       |       |        | 2.92  |
| <b>3. ราคาส่งออก เอฟ.ไอ.บี.มันเส้น</b>                          |       |       |       |       |       |       |       |       |       |       |       |        |       |
| 2547/48                                                         | 3.29  | 3.29  | 3.40  | 3.76  | 4.00  | 4.36  | 4.46  | 4.51  | 4.73  | 4.83  | 4.76  | 4.73   | 4.18  |
| 2548/49                                                         | 4.56  | 4.35  | 4.21  | 4.02  | 4.04  | 3.75  | 3.86  | 3.95  | 4.35  | 4.37  | 4.25  | 4.25   | 4.16  |
| 2549/50                                                         | 4.22  | 3.94  | 4.20  | 3.96  | 3.97  | 3.96  | 3.93  | 4.28  | 4.39  | 4.63  | 4.94  | 5.24   | 4.31  |
| 2550/51                                                         | 5.56  | 5.26  | 5.48  | 5.54  | 5.68  | 5.76  | 5.92  | 5.93  | 5.91  | 6.12  | 6.26  | 5.49   | 5.74  |
| 2551/52                                                         | 5.16  | 4.88  | 4.44  | 3.92  | 4.30  | 4.47  | 4.43  | 4.38  | 4.37  | 4.42  | 4.71  | 4.81   | 4.52  |
| 2552/53                                                         | 4.97  | 5.45  | 5.63  | 5.65  | 5.65  | 5.92  | 6.17  | 6.42  | 6.54  | 6.60  | 6.73  | 6.73   | 6.04  |
| 2553/54                                                         | 6.63  | 6.21  | 7.24  | 7.83  | 8.08  | 8.43  | 8.18  | 8.09  | 7.98  | 7.71  | 7.42  | 7.55   | 7.61  |
| 2554/55                                                         | 7.80  |       |       |       |       |       |       |       |       |       |       |        |       |
| <b>4. ราคาส่งออก เอฟ.ไอ.บี.แป้งมัน</b>                          |       |       |       |       |       |       |       |       |       |       |       |        |       |
| 2547/48                                                         | 7.93  | 7.83  | 7.88  | 8.88  | 9.42  | 10.44 | 11.21 | 11.10 | 11.40 | 11.21 | 9.64  | 9.51   | 9.70  |
| 2548/49                                                         | 9.47  | 9.19  | 9.30  | 8.97  | 9.01  | 8.32  | 8.49  | 8.32  | 8.39  | 8.23  | 7.77  | 7.73   | 8.60  |
| 2549/50                                                         | 7.89  | 8.45  | 8.55  | 8.94  | 8.97  | 8.36  | 9.00  | 10.13 | 10.74 | 10.97 | 11.13 | 11.35  | 9.54  |
| 2550/51                                                         | 11.99 | 11.58 | 11.98 | 12.12 | 12.66 | 13.39 | 13.59 | 13.07 | 12.63 | 12.24 | 11.25 | 10.54  | 12.25 |
| 2551/52                                                         | 9.80  | 9.65  | 9.26  | 8.71  | 8.25  | 8.61  | 9.05  | 9.25  | 9.11  | 9.45  | 9.48  | 9.51   | 9.18  |
| 2552/53                                                         | 9.79  | 10.90 | 12.56 | 13.18 | 13.18 | 13.60 | 14.68 | 15.33 | 15.88 | 18.93 | 19.12 | 15.98  | 14.43 |
| 2553/54                                                         | 15.93 | 16.23 | 16.68 | 16.68 | 16.68 | 16.93 | 16.15 | 15.50 | 14.66 | 13.71 | 13.17 | 12.60  | 15.41 |
| 2554/55                                                         | 13.27 |       |       |       |       |       |       |       |       |       |       |        |       |

ที่มา : สำนักงานเศรษฐกิจการเกษตร , กรมการค้าภายใน , สมาคมการค้ามันสำปะหลังไทย

ปริมาณการส่งออกมันสำปะหลัง

| ท.ค.                                   | พ.ย.    | ธ.ค.    | ม.ค.    | ก.พ.    | มี.ค.   | เม.ย.   | พ.ค.    | มิ.ย.   | ก.ค.    | ส.ค.    | ก.ย.    | รวม     |           |
|----------------------------------------|---------|---------|---------|---------|---------|---------|---------|---------|---------|---------|---------|---------|-----------|
| <b>1. ปริมาณการส่งออกมันเส้น</b>       |         |         |         |         |         |         |         |         |         |         |         |         |           |
| 2546/47                                | 46,915  | 92,409  | 258,108 | 328,407 | 171,706 | 157,904 | 226,123 | 211,811 | 427,336 | 221,686 | 278,619 | 202,177 | 2,623,202 |
| 2547/48                                | 115,748 | 219,937 | 244,532 | 156,113 | 197,141 | 313,386 | 214,612 | 336,599 | 180,921 | 282,829 | 217,839 | 147,369 | 2,627,027 |
| 2548/49                                | 136,728 | 273,082 | 316,322 | 294,264 | 407,051 | 283,804 | 171,660 | 258,455 | 313,228 | 486,538 | 258,133 | 306,519 | 3,505,784 |
| 2549/50                                | 342,132 | 322,559 | 376,015 | 618,400 | 471,790 | 264,246 | 191,913 | 276,728 | 266,874 | 190,478 | 142,264 | 844,511 | 3,547,850 |
| 2550/51                                | 34,285  | 88,971  | 227,417 | 155,375 | 223,935 | 226,306 | 135,789 | 42,474  | 81,263  | 95,649  | 136,233 | 48,606  | 1,496,304 |
| 2551/52                                | 73,650  | 21,582  | 230,805 | 89,152  | 193,852 | 208,220 | 293,064 | 161,220 | 271,407 | 312,361 | 351,277 | 546,252 | 2,752,842 |
| 2552/53                                | 448,978 | 404,876 | 667,665 | 362,782 | 485,874 | 574,577 | 663,223 | 406,744 | 390,083 | 180,963 | 201,002 | 245,477 | 5,032,244 |
| 2553/54                                | 117,666 | 181,210 | 247,863 | 322,979 | 414,316 | 476,925 | 81,402  | 414,566 | 135,259 | 234,876 | 368,168 | 166,305 | 3,161,535 |
| <b>2. ปริมาณการส่งออกแป้งมันดิบ</b>    |         |         |         |         |         |         |         |         |         |         |         |         |           |
| 2546/47                                | 107,470 | 93,318  | 95,245  | 105,007 | 98,104  | 104,317 | 86,566  | 98,526  | 95,259  | 78,603  | 78,950  | 86,183  | 1,127,547 |
| 2547/48                                | 102,786 | 91,678  | 88,689  | 66,634  | 70,098  | 87,556  | 74,581  | 66,437  | 72,005  | 62,656  | 75,018  | 121,694 | 979,833   |
| 2548/49                                | 121,710 | 109,907 | 88,681  | 119,783 | 130,847 | 133,447 | 116,149 | 115,639 | 126,303 | 119,528 | 158,416 | 136,690 | 1,477,100 |
| 2549/50                                | 175,912 | 183,936 | 155,158 | 144,803 | 148,018 | 165,281 | 150,681 | 112,611 | 94,718  | 80,061  | 96,531  | 118,338 | 1,626,048 |
| 2550/51                                | 120,170 | 110,850 | 132,230 | 114,032 | 229,048 | 138,746 | 89,023  | 94,437  | 101,393 | 111,620 | 106,874 | 124,279 | 1,472,702 |
| 2551/52                                | 117,707 | 76,664  | 78,790  | 72,914  | 112,973 | 140,661 | 133,786 | 134,380 | 132,936 | 141,224 | 168,598 | 147,381 | 1,458,014 |
| 2552/53                                | 237,147 | 188,308 | 187,890 | 193,985 | 208,452 | 205,142 | 188,353 | 127,158 | 109,976 | 92,210  | 98,325  | 106,498 | 1,943,444 |
| 2553/54                                | 121,436 | 145,159 | 144,860 | 109,701 | 147,535 | 168,195 | 126,177 | 110,530 | 108,529 | 150,799 | 193,099 | 54,846  | 1,580,866 |
| <b>3. ปริมาณการส่งออกแป้งมันแปรรูป</b> |         |         |         |         |         |         |         |         |         |         |         |         |           |
| 2546/47                                | 42,095  | 42,209  | 47,131  | 45,083  | 51,189  | 53,509  | 61,390  | 53,635  | 55,170  | 47,928  | 53,435  | 58,410  | 611,184   |
| 2547/48                                | 60,540  | 53,245  | 59,571  | 51,801  | 42,143  | 53,474  | 60,525  | 63,277  | 46,155  | 46,330  | 42,275  | 47,732  | 627,068   |
| 2548/49                                | 45,758  | 50,978  | 46,046  | 45,621  | 48,813  | 65,884  | 45,164  | 61,049  | 43,391  | 49,570  | 47,470  | 52,430  | 602,174   |
| 2549/50                                | 56,268  | 66,497  | 59,760  | 33,981  | 33,802  | 40,365  | 34,101  | 48,120  | 45,854  | 34,932  | 39,654  | 33,623  | 526,957   |
| 2550/51                                | 46,829  | 42,352  | 35,327  | 33,760  | 39,408  | 44,639  | 39,620  | 44,460  | 36,823  | 50,566  | 41,555  | 53,204  | 508,543   |
| 2551/51                                | 44,049  | 42,859  | 34,754  | 35,369  | 37,431  | 53,960  | 59,438  | 54,006  | 54,073  | 52,096  | 54,155  | 51,439  | 573,628   |
| 2552/53                                | 53,193  | 58,728  | 54,383  | 56,995  | 49,170  | 63,526  | 53,228  | 41,891  | 54,182  | 50,229  | 48,915  | 46,389  | 630,829   |
| 2553/54                                | 45,231  | 65,454  | 55,714  | 57,492  | 65,885  | 72,507  | 66,302  | 58,816  | 67,032  | 56,148  | 60,676  | 189,382 | 860,639   |

ที่มา : กรมศุลกากร

ราคาหัวมันสดเชื้อแป้ง 25% ณ โรงงานแป้งมันสำปะหลัง ปี 2545 - 2553

| ปีการผลิต                   | ม.ค. | ก.พ. | มี.ค. | เม.ย. | พ.ค. | มิ.ย. | ก.ค. | ส.ค. | ก.ย. | ต.ค. | พ.ย. | ธ.ค. | เฉลี่ย |
|-----------------------------|------|------|-------|-------|------|-------|------|------|------|------|------|------|--------|
| <b>1. จังหวัดนครราชสีมา</b> |      |      |       |       |      |       |      |      |      |      |      |      |        |
| ปี 2546                     | 1.07 | 1.05 | 0.98  | 1.02  | 1.00 | 0.97  | 0.96 | 0.96 | 0.93 | 0.91 | 0.95 | 1.02 | 0.99   |
| ปี 2547                     | 0.99 | 0.95 | 0.96  | 1.04  | 1.13 | 1.18  | 1.21 | 1.21 | 1.17 | 1.12 | 1.20 | 1.29 | 1.12   |
| ปี 2548                     | 1.49 | 1.53 | 1.59  | 1.65  | 1.68 | 1.68  | 1.65 | 1.54 | 1.52 | 1.45 | 1.46 | 1.52 | 1.56   |
| ปี 2549                     | 1.43 | 1.41 | 1.32  | 1.27  | 1.18 | 1.17  | 1.12 | 1.06 | 1.06 | 1.06 | 1.15 | 1.18 | 1.20   |
| ปี 2550                     | 1.18 | 1.21 | 1.28  | 1.33  | 1.47 | 1.59  | 1.69 | 1.74 | 1.85 | 1.87 | 1.81 | 1.91 | 1.58   |
| ปี 2551                     | 2.06 | 2.22 | 2.33  | 2.33  | 2.18 | 1.98  | 1.97 | 1.78 | 1.62 | 1.46 | 1.41 | 1.38 | 1.89   |
| ปี 2552                     | 1.22 | 1.20 | 1.18  | 1.25  | 1.30 | 1.36  | 1.40 | 1.41 | 1.42 | 1.54 | 1.75 | 1.95 | 1.42   |
| ปี 2553                     | 1.97 | 1.96 | 2.29  | 2.60  | 2.71 | 2.96  | 3.35 | 3.38 | 3.11 | 2.98 | 3.12 | 3.10 | 2.79   |
| ปี 2554                     | 3.14 | 3.26 | 3.29  | 3.20  | 2.96 | 2.70  | 2.59 | 2.30 | 2.23 | 2.38 |      |      | 2.81   |
| <b>2. จังหวัดกาฬสินธุ์</b>  |      |      |       |       |      |       |      |      |      |      |      |      |        |
| ปี 2546                     | 1.07 | 1.07 | 1.05  | 1.05  | 1.00 | 0.96  | 0.89 | 0.86 | 0.82 | 0.80 | 0.86 | 0.99 | 0.95   |
| ปี 2547                     | 0.96 | 0.86 | 0.86  | 0.90  | 0.94 | 1.11  | 1.05 | 1.05 | 1.07 | 1.13 | 1.16 | 1.17 | 1.02   |
| ปี 2548                     | 1.27 | 1.40 | 1.56  | 1.63  | 1.67 | 1.64  | 1.47 | 1.23 | 1.23 | 1.25 | 1.28 | 1.28 | 1.41   |
| ปี 2549                     | 1.48 | 1.48 | 1.44  | 1.25  | 1.16 | 1.08  | 1.03 | 0.95 | 0.89 | 0.91 | 1.08 | 1.23 | 1.17   |
| ปี 2550                     | 1.22 | 1.24 | 1.27  | 1.31  | 1.38 | 1.48  | 1.73 | 1.78 | 1.77 | 1.77 | 1.78 | 1.88 | 1.55   |
| ปี 2551                     | 1.96 | 2.14 | 2.33  | 2.33  | 2.22 | 1.88  | 1.82 | 1.58 | 1.51 | 1.36 | 1.40 | 1.33 | 1.82   |
| ปี 2552                     | 1.29 | 1.25 | 1.28  | 1.21  | 1.21 | 1.21  | 1.29 | 1.21 | 1.32 | 1.43 | 1.59 | 2.03 | 1.36   |
| ปี 2553                     | 1.93 | 1.94 | 2.24  | 2.54  | 2.66 | 2.74  | 3.12 | 3.10 | 2.31 | 2.49 | 2.77 | 2.88 | 2.56   |
| ปี 2554                     | 2.97 | 3.16 | 3.17  | 2.98  | 2.30 | 2.05  | 2.11 | 2.00 | 1.88 | 1.86 |      |      | 2.45   |
| <b>3. จังหวัดชลบุรี</b>     |      |      |       |       |      |       |      |      |      |      |      |      |        |
| ปี 2546                     | 1.06 | 1.02 | 0.95  | 0.91  | 0.89 | 0.85  | 0.86 | 0.87 | 0.91 | 0.87 | 0.87 | 0.95 | 0.92   |
| ปี 2547                     | 0.92 | 0.83 | 0.86  | 0.99  | 1.05 | 1.12  | 1.14 | 1.20 | 1.23 | 1.18 | 1.20 | 1.30 | 1.09   |
| ปี 2548                     | 1.37 | 1.49 | 1.63  | 1.72  | 1.57 | 1.56  | 1.53 | 1.51 | 1.43 | 1.35 | 1.44 | 1.53 | 1.51   |
| ปี 2549                     | 1.46 | 1.37 | 1.34  | 1.26  | 1.19 | 1.19  | 1.16 | 1.06 | 1.04 | 1.05 | 1.24 | 1.26 | 1.22   |
| ปี 2550                     | 1.32 | 1.30 | 1.33  | 1.40  | 1.50 | 1.67  | 1.74 | 1.74 | 1.85 | 1.91 | 1.91 | 2.02 | 1.64   |
| ปี 2551                     | 2.20 | 2.10 | 2.28  | 2.43  | 2.35 | 2.09  | 1.93 | 1.88 | 1.44 | 1.37 | 1.34 | 1.25 | 1.89   |
| ปี 2552                     | 1.23 | 1.10 | 1.14  | 1.17  | 1.24 | 1.25  | 1.43 | 1.51 | 1.51 | 1.53 | 1.89 | 2.21 | 1.43   |
| ปี 2553                     | 2.21 | 2.04 | 2.48  | 2.70  | 2.81 | 2.82  | 3.24 | 3.10 | 2.23 | -    | 2.88 | 2.86 | 2.67   |
| ปี 2554                     | 3.12 | 3.33 | 3.19  | 3.28  | 2.31 | 2.30  |      |      |      |      |      |      | 2.92   |
| <b>4. เฉลี่ย 3 จังหวัด</b>  |      |      |       |       |      |       |      |      |      |      |      |      |        |
| ปี 2546                     | 1.07 | 1.05 | 0.99  | 0.99  | 0.96 | 0.93  | 0.90 | 0.90 | 0.89 | 0.86 | 0.89 | 0.99 | 0.95   |
| ปี 2547                     | 0.96 | 0.88 | 0.89  | 0.98  | 1.04 | 1.14  | 1.13 | 1.15 | 1.16 | 1.14 | 1.19 | 1.25 | 1.08   |
| ปี 2548                     | 1.38 | 1.47 | 1.59  | 1.67  | 1.64 | 1.63  | 1.55 | 1.43 | 1.39 | 1.35 | 1.39 | 1.44 | 1.49   |
| ปี 2549                     | 1.46 | 1.42 | 1.37  | 1.26  | 1.18 | 1.15  | 1.10 | 1.02 | 1.00 | 1.01 | 1.16 | 1.22 | 1.19   |
| ปี 2550                     | 1.24 | 1.25 | 1.29  | 1.35  | 1.45 | 1.58  | 1.72 | 1.75 | 1.82 | 1.85 | 1.83 | 1.94 | 1.59   |
| ปี 2551                     | 2.07 | 2.15 | 2.31  | 2.36  | 2.25 | 1.98  | 1.91 | 1.75 | 1.52 | 1.40 | 1.38 | 1.32 | 1.87   |
| ปี 2552                     | 2.07 | 2.15 | 2.31  | 2.36  | 2.25 | 1.98  | 1.37 | 1.34 | 1.41 | 1.50 | 1.38 | 2.06 | 1.85   |
| ปี 2553                     | 2.04 | 1.98 | 2.34  | 2.61  | 2.73 | 2.84  | 3.24 | 3.19 | 2.52 | 2.74 | 2.92 | 2.84 | 2.67   |
| ปี 2554                     | 3.08 | 3.25 | 3.22  | 3.15  | 2.52 | 2.35  | 2.35 | 2.15 | 2.06 | 2.12 |      |      | 2.62   |

## ตาราง

|                                 | 2550   | 2551   | 2552  | 2553   | 2554 (F) |
|---------------------------------|--------|--------|-------|--------|----------|
| 1. ผลผลิตและความต้องการใช้      |        |        |       |        |          |
| 1.1 สต็อกโลก (ล้านตัน)          | 1.430  | 1.309  | 1.364 | 1.330  |          |
| 1.2 ผลผลิตโลก (ล้านตัน)         | 9.833  | 10.031 | 9.602 | 10.200 | 10.600   |
| 1.3 การใช้ของโลก (ล้านตัน)      | 10.175 | 10.154 | 9.547 | 10.240 | 10.630   |
| 1.4 ผลผลิตไทย (ล้านตัน)         | 3.056  | 3.098  | 3.090 | 3.052  | 3.259    |
| 1.5 การใช้ภายในประเทศ (ล้านตัน) | 0.373  | 0.398  | 0.399 | 0.404  | 0.420    |
| 1.6 ปริมาณส่งออก (ล้านตัน)      | 2.966  | 2.832  | 2.740 | 2.734  | 1.916*   |
| 1.7 สต็อกไทย (ล้านตัน)          | 0.230  | 0.252  | 0.294 | 0.227  |          |

ที่มา : สศก. ,สถาบันวิจัยยาง

หมายเหตุ 1. (F) = พยากรณ์ (ม.ย.54) , 2. \* = ม.ค.-ส.ค.54

|                     |       |       |       |       |       |
|---------------------|-------|-------|-------|-------|-------|
| 2. ต้นทุน (บาท/กก.) | 34.73 | 39.70 | 41.47 | 43.17 | 44.41 |
|---------------------|-------|-------|-------|-------|-------|

|                                                      | 2550  | 2551  | 2552  | 2553   | 2554   |        |            |
|------------------------------------------------------|-------|-------|-------|--------|--------|--------|------------|
|                                                      |       |       |       |        | ก.ย.   | ต.ค.   | % $\Delta$ |
| 3. ราคา (บาท/กก.)                                    |       |       |       |        |        |        |            |
| 3.1 ยางแผ่นดิบชั้น 3 (เกษตรกรขายได้) <sup>1</sup>    | 68.97 | 76.55 | 56.36 | 102.70 | 123.36 | 109.95 | ↓ 10.87    |
| 3.2 ยางแผ่นดิบชั้น 3 (ตลาดหัดใหญ่) <sup>2</sup>      | 72.38 | 79.90 | 59.45 | 106.26 | 126.08 | 111.99 | ↓ 11.18    |
| 3.3 ยางแผ่นรมควันชั้น 3 (FOB. กรุงเทพฯ) <sup>3</sup> | 78.47 | 87.10 | 66.29 | 115.38 | 139.74 | 127.18 | ↓ 9.00     |
| 3.4 ยางแผ่นรมควันชั้น 3 (FOB. สิงคโปร์) <sup>3</sup> | 77.99 | 85.16 | 65.25 | 112.06 | 136.80 | 124.83 | ↓ 9.08     |

ที่มา : 1 = สศก. , 2 = สถาบันวิจัยยาง , 3 = สนง.กองทุนสงเคราะห์การทำสวนยาง

#### 4. สภาพปัญหาและการแก้ไขปัญหา

4.1 ในช่วงที่ผ่านมา (ปี 2535 – ปี 2544) ได้เกิดปัญหาราคายางพาราตกต่ำ กระทบวงเกษตรกรและสหกรณ์ โดยองค์การสวนยาง (อสย.) จึงได้แทรกแซงตลาดอย่างต่อเนื่อง โดยใช้เงินกู้จากธนาคารกรุงไทย รวมประมาณ 21,000 ล้านบาท เพื่อให้หมุนเวียนรับซื้อยางและเกิดภาระขาดทุนในการดำเนินการ ประมาณ 15,000 ล้านบาท

4.2 จัดตั้งบริษัทร่วมทุนยาง 3 ประเทศ (ไทย อินโดนีเซีย และมาเลเซีย) โดยมีวัตถุประสงค์เพื่อรักษาเสถียรภาพราคายาง ซึ่งเป็นที่คาดว่าจะทำให้ราคายางเคลื่อนไหวอยู่ในเกณฑ์สูงอย่างยั่งยืน และประเทศผู้ผลิตมีอำนาจต่อรองและการจัดการด้านการตลาด ทั้งนี้ ครม.ได้มีมติ (28 เม.ย.46) เห็นชอบให้จัดสรรเงิน 100 ล้านเหรียญสหรัฐฯ หรือ 4,400 ล้านบาท ใช้ลงทุนในบริษัทร่วมทุนฯ

## 5. สถานการณ์ปัจจุบัน

### 5.1 สถานการณ์ตลาดโลก ปี 2554

IRSG คาดการณ์ผลผลิตยางธรรมชาติของโลก ปี 2554 ประมาณ 10.60 ล้านตัน สูงขึ้นจากปี 2553 ร้อยละ 3.92 เนื่องจากราคายางพาราที่ปรับสูงขึ้น ส่งผลให้ประเทศผู้ผลิตเพิ่มปริมาณการผลิต ประกอบกับประเทศผู้ผลิตยางพารารายใหม่ อาทิ กัมพูชา ลาว พม่า จะเริ่มทยอยเปิดกรีดยางได้เพิ่มขึ้น สำหรับการใช้จ่ายยางธรรมชาติของโลกคาดว่าจะมีประมาณ 10.63 ล้านตัน สูงขึ้นจากปีที่ผ่านมาร้อยละ 3.81

### 5.2 สถานการณ์ภายในประเทศ

5.2.1 การผลิตการใช้ สำนักงานเศรษฐกิจการเกษตรคาดการณ์ผลผลิตยางพารา ปี 2554 (ก.ย.54) ประมาณ 3.259 ล้านตัน เพิ่มขึ้นจากปี 2553 ที่มีปริมาณผลผลิต 3.052 ล้านตัน คิดเป็นร้อยละ 6.80 เนื่องจากผลผลิตต่อไร่เพิ่มขึ้น จากการที่ต้นยางได้รับปริมาณน้ำฝนเร็วในช่วงผลัดใบ ส่งผลให้เจริญเติบโตดี และราคายางที่อยู่ในเกณฑ์สูงจูงใจให้กรีดยางเพิ่มขึ้น สำหรับความต้องการใช้ประมาณ 0.42 ล้านตัน เพิ่มขึ้นจากปี 2553 ที่ประมาณ 0.404 ล้านตัน คิดเป็นร้อยละ 3.96

5.2.2 ความเคลื่อนไหวของราคายางพารา ในเดือนตุลาคม 2554 ราคายางแผ่นดิบชั้น 3 ที่เกษตรกรขายได้ (สศก.) ราคายางแผ่นดิบชั้น 3 ตลาดกลางหาดใหญ่ และราคาส่งออกยางแผ่นรมควัน ชั้น 3 F.O.B. กรุงเทพฯ เฉลี่ย กก.ละ 109.95, 111.99, และ 127.18 บาท ปรับลดลงจากเดือนที่ผ่านมา คิดเป็นร้อยละ 10.87 , 11.18 และ 9.00 ตามลำดับ จากสถานการณ์อุทกภัยครั้งใหญ่ในประเทศ ที่ส่งผลกระทบต่อภาคอุตสาหกรรมยานยนต์ต้องระงับการผลิต ประกอบกับความต้องการยางจากต่างประเทศชะลอตัว สำหรับราคายางแผ่นรมควันชั้น 3 F.O.B. สิงคโปร์ เฉลี่ย กก.ละ 124.38 บาท ปรับลดร้อยละ 9.08 เป็นผลจากนักลงทุนมีการเทขายสัญญาเพื่อป้องกันความเสี่ยง จากแนวโน้มเศรษฐกิจโลกชะลอตัว ทั้งจากปัจจัยเศรษฐกิจสหรัฐที่ยังไม่แข็งแกร่งและปัญหาการเงินในยุโรปที่ยังไม่คลี่คลาย ส่งผลต่อความต้องการใช้จ่ายของโลกปรับลดลงด้วย ทั้งนี้ เทียบกับช่วงเดียวกันของ ปี 2553 ราคายางพาราทั้ง 4 ประเภทข้างต้นสูงกว่าคิดเป็นร้อยละ 7.74, 5.31, 9.69 และ 7.06 ตามลำดับ

## 6. แนวทางการแก้ไขปัญหาราคายางตกต่ำที่ผ่านมา

### 6.1 การประชุมของ 3 ประเทศผู้ผลิตยางพารารายใหญ่

6.1.1 สภาความร่วมมือด้านยางระหว่างประเทศ (International Tripartite Rubber Cooperation : ITRC) ประกอบด้วย ไทย มาเลเซีย และอินโดนีเซีย มีมติ (29-30 ต.ค.51) (1) เร่งรัดการปลูกทดแทนต้นยางเก่าของ 3 ประเทศ ในปี 52 จำนวน 1.06 ล้านไร่ จะลดผลผลิตได้ 2.15 แสนตัน (2) ควบคุมพื้นที่ปลูกยางไม่ให้ยางล้นตลาด (3) การชะลอการกรีดยางและขายยาง (4) สมาคมผู้ค้ายางทั้ง 3 ประเทศจะไม่ลดราคายางที่มีการตกลงไว้กับผู้ซื้อ

6.1.2 บริษัทร่วมทุนยางพาราระหว่างประเทศ (International Rubber Consortium Limited : IRCo) ซึ่งมีผู้ผลิตยางรายใหญ่ 3 ประเทศดังกล่าว ได้มีมติ (13 ธ.ค.51) ให้ลดปริมาณส่งออกยางในปี 52 รวม 700,000 ตัน



6.2 สมาคมประเทศผู้ผลิตยางธรรมชาติ (Association of Natural Rubber Producing Countries : ANRPC) ซึ่งมีสมาชิก ได้แก่ จีน อินเดีย อินโดนีเซีย มาเลเซีย ปาปัวนิวกินี สิงคโปร์ ศรีลังกา ไทย และเวียดนาม มีมติเห็นชอบในหลักการให้สมาชิก (1) ผลักดันให้เกษตรกรโค่นต้นยางเก่าอายุ 25 ปีขึ้นไป และปลูกทดแทน พื้นที่เป้าหมาย 1.06 ล้านไร่/ปี (ไทย 4 แสนไร่/ปี ซึ่งปี52 จะลดผลผลิตได้กว่า 80,000 ตันจากที่ผลิตได้ปีละ 3.06 ล้านตัน) และ (2) ให้ลดจำนวนวันกรีดยาง จากเดิมที่กรีด 3 วัน/สัปดาห์ เหลือ 2 วัน/สัปดาห์

### 6.3 มติคณะรัฐมนตรี

6.3.1 ค.ร.ม.มีมติเมื่อ 28 ม.ค.52 (1) เห็นชอบโครงการสนับสนุนสถาบันเกษตรกรแปรรูปยางเพิ่มมูลค่าเพื่อแก้ไขปัญหาราคายางตกต่ำ ตามที่กระทรวงเกษตรฯ เสนอ โดยให้สถาบันเกษตรกรรวบรวมน้ำยางสด และยางแผ่นดิบจากสมาชิก 200,000 ตัน มาแปรรูปเป็นยางแผ่นรมควัน ยางแผ่นรมควันอัดก้อน ยางแท่ง และน้ำยางข้นแล้วเก็บสต็อกไว้รอจำหน่ายเมื่อราคาเหมาะสม (2) อนุมัติวงเงินกู้จาก ธ.ก.ส. 8,000 ล้านบาท โดยให้เร่งระบายผลผลิตเพื่อปิดบัญชีภายใน 1 ปี (ธ.ค.52) และชำระเงินคืน ธ.ก.ส.โดยเร็ว (3) อนุมัติงบกลาง 270 ล้านบาท เพื่อใช้เป็นค่าบริหารและดำเนินการโครงการฯ และ ค.ร.ม.มีมติเมื่อ 28 ก.ค.52 เห็นชอบการขยายระยะเวลาโครงการฯ จากเดิม เป็นวันที่ 31 ธ.ค.53

6.3.2 ค.ร.ม. มีมติเมื่อ 17 ก.พ.52 เห็นชอบให้จัดตั้งคณะกรรมการนโยบายยางธรรมชาติ เพื่อเป็นกลไกระดับชาติในการกำกับดูแลสินค้ายางพาราแบบครบวงจร และ 24 ก.พ.52 ค.ร.ม.มีมติรับทราบองค์ประกอบและอำนาจหน้าที่ของคณะกรรมการฯ ซึ่งมีนายกรัฐมนตรีหรือรองนายกฯ ที่นายฯ มอบหมายเป็นประธานกรรมการ และเลขาธิการสำนักงานเศรษฐกิจการเกษตร เป็นกรรมการและเลขานุการ

6.3.3 ค.ร.ม.มีมติเมื่อ 25 ส.ค.52 อนุมัติในหลักการตามที่ประธานคณะกรรมการนโยบายยางธรรมชาติเสนอ ดังนี้ (1) ให้องค์การสวนยาง (อ.ส.ย.) กู้เงินจาก ธ.ก.ส. ในวงเงิน 5,000 ล้านบาท อัตราดอกเบี้ยร้อยละ 0 จากวงเงิน 8,000 ล้านบาท ตามที่ ค.ร.ม.ได้มีมติอนุมัติให้ดำเนินโครงการฯไว้แล้ว เพื่อใช้เป็นเงินทุนหมุนเวียนรวมทั้งดอกเบี้ยที่เกิดขึ้นในการดำเนินการซื้อขายจากสถาบันเกษตรกรที่ไม่สามารถแปรรูปหรืออัดก้อนหรือขายยางไปต่างประเทศ โดยใช้ราคามาตลาดเป็นคร่าวๆ เพื่อให้ราคายางสูงขึ้น มีเป้าหมายประมาณ 120,000 ตัน และให้จำหน่ายไปต่างประเทศ โดยให้กระทรวงการคลังค้ำประกัน (2) เหม่าจ่ายค่าบริหารในการดำเนินการตามข้อ (1) ให้ อ.ส.ย.ในอัตราร้อยละ 3 ของวงเงินที่ใช้ซื้อขายจริง โดยเบิกจ่ายจากงบกลาง สำหรับการกู้เงินเพื่อนำไปดำเนินการตามนโยบายดังกล่าว และให้ อ.ส.ย. ประสานงานกับสำนักงานบริหารหนี้สาธารณะเพื่อบรรจุไว้ในแผนการบริหารหนี้สาธารณะ ส่วนค่าบริหารในการดำเนินการ ให้ อ.ส.ย. ประสานงานในรายละเอียดกับ ธ.ก.ส. ต่อไป

6.3.4 ค.ร.ม.มีมติเมื่อวันที่ 4 พ.ค.53 เห็นชอบร่างยุทธศาสตร์พัฒนายางพารา พ.ศ.2552-2556 โดยกระทรวงพาณิชย์มีส่วนร่วมในการดำเนินการตามแนวทางและมาตรการ ดังนี้ 1) กลยุทธ์ที่ 2 พัฒนาระบบตลาดยางในประเทศและต่างประเทศ *แนวทางที่ 1. การพัฒนาระบบตลาดยางในประเทศ มาตรการ* (1) ส่งเสริมให้เกษตรกรมีความรู้ความเข้าใจในเรื่องการซื้อขายยางในตลาดสินค้าเกษตรล่วงหน้า (AFET) (2) พัฒนาการซื้อขายล่วงหน้าให้เป็นศูนย์กลางของตลาดยางพาราในภูมิภาคและใช้อ้างอิงเป็นตลาดหลักของโลก (AFET/คน.) (3) พัฒนาลินค้าอย่างเป็นตราสารเพื่อสร้างทางเลือกการลงทุนในรูปแบบใหม่ (คน./AFET) *แนวทางที่ 2.สนับสนุน*

การตลาดต่างประเทศและขยายตลาดส่งออกยางและผลิตภัณฑ์ยาง มาตรการ (1) กำกับมาตรฐานยางพาราให้เป็นที่ยอมรับของคู่ค้าและผู้บริโภค (พณ.) (2) เสริมสร้างความร่วมมือระหว่างภาครัฐและภาคเอกชนในการส่งเสริมตลาดส่งออก โดยการขยายตลาดส่งออกเดิมและแสวงหาตลาดส่งออกใหม่ (สอ.) (3) สนับสนุนการเจรจาเพื่อลดปัญหาการกีดกันทางการค้า (จร.) (4) ส่งเสริมภาพลักษณ์และประชาสัมพันธ์เรื่องยางและผลิตภัณฑ์ยางของไทย รวมทั้งร่วมแสดงนิทรรศการงานแสดงสินค้าในต่างประเทศในเรื่องการเป็นมิตรต่อสิ่งแวดล้อมและการสร้างภาพลักษณ์ไม้ยางพาราและผลิตภัณฑ์จากไม้ยางพาราเป็น Green Product (สอ.) **แนวทางที่ 3** รักษาเสถียรภาพราคายาง มาตรการ สนับสนุนการใช้ตลาด AFET เป็นกลไกการบริหารความเสี่ยงอันเนื่องมาจากความผันผวนของราคา (พณ.) **2) กลยุทธ์ที่ 3** พัฒนาด้านอุตสาหกรรมแปรรูปยาง ผลิตภัณฑ์ยางและไม้ยางพารา **แนวทาง สนับสนุนการใช้ยางพารา ผลิตภัณฑ์ยางและไม้ยาง มาตรการ** (1) สนับสนุนการผลิตและใช้ผลิตภัณฑ์ยางเพื่อทดแทนการนำเข้าและขยายตลาดส่งออก (เช่น ยางล้อรถความเร็วสูง ฯลฯ) (พณ.) (2) ใช้มาตรการ จูงใจเพื่อให้มีการผลิต และส่งออก ผลิตภัณฑ์ยางเพิ่มขึ้น อาทิ มาตรการด้านภาษี (พณ.) **3) กลยุทธ์ที่ 4** ปรับปรุงระบบบริหารจัดการภาครัฐ **แนวทางที่ 1** ปรับปรุงกฎหมายและกฎระเบียบที่เป็นข้อจำกัดในการสนับสนุนอุตสาหกรรมยางในประเทศ **มาตรการ** ปรับปรุงประกาศควบคุมราคาขายยางล้อ (คน.) **แนวทางที่ 2** ออกกฎระเบียบเพื่อสนับสนุนการใช้ผลิตภัณฑ์ยางในประเทศ **มาตรการ** ภาครัฐให้การสนับสนุนส่งเสริมอุตสาหกรรมยางรถยนต์ในประเทศ (พณ.)

6.3.5 ค.ร.ม. มีมติเมื่อวันที่ 6 ก.ค.2553 เห็นชอบโครงการปลูกยางพาราในที่แห่งใหม่ ระยะที่ 3 พ.ศ. 2553-2555 ตาม พรบ.กองทุนสงเคราะห์การทำสวนยาง โดยส่งเสริมการปลูกยางพันธุ์ดีในเขตพื้นที่ ที่เหมาะสม จำนวน 800,000 ไร่ แบ่งเป็น ภาคเหนือ 150,000 ไร่ ภาคตะวันออกเฉียงเหนือ 500,000 ไร่ ภาคกลาง ภาคตะวันออก และภาคใต้ จำนวน 150,000 ไร่

6.3.6 ค.ร.ม. มีมติเมื่อวันที่ 3 ส.ค.2553 อนุมัติปรับเพิ่มอัตรากำไรจัดเก็บเงินสงเคราะห์ ตาม พ.ร.บ.กองทุนสงเคราะห์การทำสวนยาง ตามที่กระทรวงเกษตรและสหกรณ์เสนอ ดังนี้

- (1) ราคายางไม่เกินกิโลกรัมละ 40 บาท เก็บเงินสงเคราะห์ในอัตรากิโลกรัมละ 90 สตางค์
- (2) ราคายางเกินกิโลกรัมละ 40 บาท แต่ไม่เกินกิโลกรัมละ 60 บาท เก็บเงินสงเคราะห์ในอัตรากิโลกรัมละ 1.40 บาท
- (3) ราคายางเกินกิโลกรัมละ 60 บาท แต่ไม่เกินกิโลกรัมละ 80 บาท เก็บเงินสงเคราะห์ในอัตรากิโลกรัมละ 2 บาท
- (4) ราคายางเกินกิโลกรัมละ 80 บาท แต่ไม่เกินกิโลกรัมละ 100 บาท เก็บเงินสงเคราะห์ในอัตรากิโลกรัมละ 3 บาท
- (5) ราคายางเกินกิโลกรัมละ 100 บาท เก็บเงินสงเคราะห์ในอัตรากิโลกรัมละ 5 บาท

ทั้งนี้ ให้อิงราคายางแผ่นรมควันชั้น 3 Free on Board (FOB) กรุงเทพฯ เป็นเกณฑ์ในการคำนวณเงินสงเคราะห์ โดยกระทรวงเกษตรและสหกรณ์จะประกาศราคายางที่ใช้เป็นเกณฑ์ทุกวันทั้ง 1 และ 16 ของเดือน และให้มีผลใช้บังคับตั้งแต่วันที่ 1 ตุลาคม 2553 เป็นต้นไป โดยมีบทเฉพาะกาลให้จัดเก็บเงินสงเคราะห์ในอัตราเดิมสำหรับสัญญาซื้อขายล่วงหน้าที่ทำก่อนวันที่ 4 มิถุนายน 2553 และสัญญาซื้อขาย

ล่วงหน้าในตลาดสินค้าเกษตรล่วงหน้าแห่งประเทศไทยที่มีกำหนดส่งมอบสินค้าจนถึงวันที่ 31 มกราคม 2554 โดยมอบหมายให้สำนักงานกองทุนสงเคราะห์การทำสวนยาง (สกย.) เริ่มดำเนินการตรวจสอบสต็อกยางตั้งแต่วันที่ 20-30 กันยายน 2553

6.4 การดำเนินการของกระทรวงพาณิชย์ ได้ดำเนินการในส่วนที่เกี่ยวข้อง ดังนี้ (1) สนับสนุนให้สินค้ายางพาราเข้าไปซื้อขายในตลาดสินค้าเกษตรล่วงหน้าแห่งประเทศไทย (AFET) มากยิ่งขึ้น ซึ่งปัจจุบันราคาซื้อขายล่วงหน้ายางแผ่นรมควันชั้น 3 ในตลาด AFET ได้ใช้อ้างอิงในตลาดซื้อขายล่วงหน้า TOCOM ของประเทศญี่ปุ่นด้วยแล้ว (2) กำหนดให้สินค้ายางพารา (น้ำยางสด ยางแผ่นดิบ และเศษยาง) ต้องแสดงราคารับซื้อ (3) ตรวจสอบเครื่องชั่งน้ำหนักการซื้อขายยางพารา (4) ขอความร่วมมือผู้ประกอบการค้าปุ๋ยเคมีรายใหญ่ปรับลดราคาปุ๋ยเคมีให้สอดคล้องกับต้นทุน

## 7. แนวโน้มสถานการณ์

จากสถานการณ์น้ำท่วมอย่างหนัก ที่ส่งผลกระทบต่อภาคอุตสาหกรรมยานยนต์เสียหายเป็นอย่างมาก และต้องระงับการผลิต ขณะที่การฟื้นฟูจนสามารถที่จะผลิตได้เต็มกำลังการผลิตต้องใช้เวลาดังกล่าว ส่งผลให้ความต้องการยางในประเทศปรับตัวลดลง ขณะที่ความต้องการจากต่างประเทศชะลอตัวตามภาวะเศรษฐกิจโลกที่ชะลอตัวเช่นกัน ส่งผลให้แนวโน้มราคายางอ่อนตัวลง อย่างไรก็ตาม ในช่วงเดือน พ.ย.54 แหล่งผลิตทางภาคใต้จะมีฝนตกมากขึ้น ทำให้ผลผลิตยางน้อยลง ส่งผลดีต่อราคายาง ทั้งนี้ จากผลการประชุมร่วม 3 ฝ่าย (ไทย มาเลเซีย อินโดนีเซีย) ที่กำหนดมาตรการดำเนินการแก้ไขปัญหาราคายางตกต่ำ คาดว่าแนวโน้มราคาจะดีขึ้น

สำนักส่งเสริมการค้าสินค้าเกษตร  
กรมการค้าภายใน  
พฤษภาคม 2554

| ปี                                                              | มค.    | กพ.      | มีค.   | เมย.   | พค.    | มิย.   | กค.    | สค.    | กย.    | ตค.    | พย.    | ธค.    | เฉลี่ย                                 |
|-----------------------------------------------------------------|--------|----------|--------|--------|--------|--------|--------|--------|--------|--------|--------|--------|----------------------------------------|
| 1.ราคาขายแผ่นดิบชั้น 3 ที่เกษตรกรขายได้                         |        |          |        |        |        |        |        |        |        |        |        |        | ที่มา : สำนักงานเศรษฐกิจการเกษตร       |
| 2550                                                            | 63.06  | 72.22    | 68.17  | 71.41  | 73.07  | 70.80  | 61.96  | 63.64  | 65.44  | 69.80  | 74.79  | 73.30  | 68.97                                  |
| 2551                                                            | 77.36  | 80.99    | 79.30  | 80.84  | 85.16  | 96.05  | 99.68  | 90.05  | 89.74  | 54.51  | 50.81  | 34.09  | 76.55                                  |
| 2552                                                            | 41.93  | 44.64    | 44.18  | 48.03  | 51.30  | 50.65  | 50.28  | 60.08  | 63.72  | 67.41  | 73.05  | 81.02  | 56.36                                  |
| 2553                                                            | 89.21  | 92.68    | 99.96  | 107.27 | 101.31 | 105.22 | 99.71  | 96.84  | 99.37  | 102.05 | 112.66 | 126.11 | 102.70                                 |
| 2554                                                            | 148.61 | 170.75   | 135.55 | 153.60 | 139.34 | 134.98 | 124.10 | 124.56 | 123.36 | 109.95 |        |        | 136.48                                 |
| 2. ราคาขายแผ่นดิบชั้น 3 ตลาดหัดใหญ่                             |        |          |        |        |        |        |        |        |        |        |        |        | ที่มา : สถาบันวิจัยยาง                 |
| 2550                                                            | 67.50  | 75.04    | 72.24  | 75.33  | 76.87  | 72.43  | 63.67  | 69.38  | 67.92  | 73.29  | 78.46  | 76.42  | 72.38                                  |
| 2551                                                            | 80.15  | 83.61    | 81.83  | 83.83  | 92.30  | 100.56 | 100.98 | 92.40  | 91.93  | 61.20  | 53.29  | 36.75  | 79.90                                  |
| 2552                                                            | 46.32  | 46.37    | 46.47  | 51.63  | 54.46  | 52.13  | 54.07  | 63.44  | 66.82  | 71.31  | 76.80  | 83.61  | 59.45                                  |
| 2553                                                            | 92.78  | 95.97    | 101.41 | 112.29 | 105.64 | 109.80 | 100.03 | 99.07  | 102.67 | 106.34 | 118.19 | 130.96 | 106.26                                 |
| 2554                                                            | 154.60 | 174.44   | 144.75 | 158.21 | 143.46 | 137.52 | 127.62 | 127.75 | 126.08 | 111.99 |        |        | 140.64                                 |
| 3. ราคาขายแผ่นรมควันชั้น 3 ตลาดหัดใหญ่                          |        |          |        |        |        |        |        |        |        |        |        |        | ที่มา : สถาบันวิจัยยาง                 |
| 2550                                                            | 69.89  | 77.01    | 74.75  | 77.42  | 79.31  | 74.41  | 65.94  | 68.56  | 70.18  | 75.68  | 80.68  | 79.10  | 74.41                                  |
| 2551                                                            | 82.99  | 86.16    | 84.09  | 86.62  | 95.30  | 103.34 | 103.94 | 95.23  | 94.46  | 64.29  | 56.04  | 38.83  | 82.61                                  |
| 2552                                                            | 48.50  | 48.63    | 49.05  | 53.56  | 56.85  | 54.35  | 56.68  | 65.93  | 69.44  | 74.07  | 79.96  | 87.03  | 62.00                                  |
| 2553                                                            | 96.31  | 99.59    | 105.78 | 117.93 | 112.23 | 116.17 | 102.80 | 103.37 | 106.26 | 110.07 | 123.05 | 136.13 | 110.81                                 |
| 2554                                                            | 160.86 | 180.53   | 152.75 | 164.71 | 149.36 | 141.69 | 129.73 | 131.37 | 130.33 | 115.41 |        |        | 145.67                                 |
| 4. ราคาส่งออกยางแผ่นรมควันชั้น 3 (เอฟ.โอ.บี) ทำเรือกรุงเทพฯ     |        |          |        |        |        |        |        |        |        |        |        |        | ที่มา : สนง.กองทุนสงเคราะห์การทำสวนยาง |
| 2550                                                            | 74.84  | 81.57    | 78.85  | 81.42  | 81.85  | 78.32  | 70.30  | 72.34  | 74.10  | 78.89  | 85.16  | 84.00  | 78.47                                  |
| 2551                                                            | 87.18  | 90.47    | 88.54  | 89.35  | 97.65  | 107.36 | 107.76 | 100.24 | 99.96  | 70.27  | 61.59  | 44.79  | 87.10                                  |
| 2552                                                            | 53.27  | 52.81    | 52.25  | 57.23  | 60.43  | 58.57  | 60.08  | 69.85  | 73.77  | 78.57  | 84.93  | 93.75  | 66.29                                  |
| 2553                                                            | 102.44 | 103.43   | 108.37 | 124.46 | 117.64 | 117.88 | 107.99 | 105.35 | 108.39 | 115.94 | 130.21 | 142.48 | 115.38                                 |
| 2554                                                            | 168.66 | 190.27   | 167.59 | 176.63 | 156.17 | 153.44 | 144.43 | 141.03 | 139.74 | 127.18 |        |        | 156.51                                 |
| 5. ราคาขายแผ่นรมควันชั้น 3 ตลาดสิงคโปร์ (เอฟ.โอ.บี)             |        |          |        |        |        |        |        |        |        |        |        |        | ที่มา : สนง.กองทุนสงเคราะห์การทำสวนยาง |
| 2550                                                            | 75.40  | 82.11    | 78.26  | 80.49  | 81.22  | 76.43  | 69.17  | 71.87  | 73.52  | 79.26  | 84.15  | 84.01  | 77.99                                  |
| 2551                                                            | 87.06  | 90.37    | 87.17  | 88.45  | 96.81  | 105.05 | 105.46 | 97.63  | 95.68  | 66.52  | 57.96  | 43.81  | 85.16                                  |
| 2552                                                            | 52.49  | 51.71    | 50.89  | 56.30  | 58.01  | 56.63  | 59.67  | 69.21  | 72.76  | 77.82  | 84.62  | 92.88  | 65.25                                  |
| 2553                                                            | 101.37 | 102.73   | 106.43 | 120.76 | 107.97 | 107.75 | 100.46 | 103.54 | 107.51 | 116.60 | 127.85 | 141.80 | 112.06                                 |
| 2554                                                            | 167.47 | 187.48   | 163.01 | 171.28 | 152.81 | 148.10 | 141.77 | 139.14 | 136.80 | 124.83 |        |        | 153.27                                 |
| 6. ราคาขายแผ่นรมควันชั้น 3 ตลาดโตเกียว (ซี แอนด์ เอฟ)           |        |          |        |        |        |        |        |        |        |        |        |        | ที่มา : สนง.กองทุนสงเคราะห์การทำสวนยาง |
| 2550                                                            | 75.82  | 81.18    | 78.38  | 81.05  | 81.30  | 75.71  | 69.45  | 71.65  | 73.91  | 78.17  | 83.49  | 82.95  | 77.76                                  |
| 2551                                                            | 86.73  | 89.08    | 87.22  | 87.21  | 96.79  | 103.41 | 104.46 | 98.33  | 99.14  | 65.50  | 55.65  | 44.52  | 84.84                                  |
| 2552                                                            | 53.65  | 50.58    | 50.33  | 55.86  | 56.41  | 55.03  | 59.02  | 68.09  | 71.39  | 79.91  | 85.92  | 93.49  | 64.97                                  |
| 2553                                                            | 101.23 | 101.10   | 105.81 | 120.15 | 108.06 | 114.53 | 105.86 | 105.86 | 106.44 | 116.45 | 128.22 | 139.26 | 112.75                                 |
| 2554                                                            | 166.72 | 188.23   | 158.97 | 162.69 | 149.53 | 149.47 | 142.92 | 138.95 | 133.42 | 120.24 |        |        | 151.11                                 |
| 7. ราคาขายแผ่นรมควันชั้น 3 ตลาดสินค้าเกษตรล่วงหน้าแห่งประเทศไทย |        |          |        |        |        |        |        |        |        |        |        |        | ที่มา : AFET                           |
| 2550                                                            | 76.50  | 82.60    | 79.37  | 81.82  | 81.38  | 75.69  | 68.74  | 71.24  | 73.03  | 79.67  | 81.99  | 84.35  | 78.03                                  |
| 2551                                                            | 85.73  | 91.02    | 88.25  | 89.50  | 97.51  | 105.50 | 105.61 | 96.08  | 95.46  | 68.06  | 59.37  | 50.58  | 86.06                                  |
| 2552                                                            | 53.31  | 8 ม.ค.53 | 50.99  | 57.06  | 59.61  | 57.22  | 59.33  | 68.52  | 72.41  | 77.02  | 84.29  | 93.75  | 66.68                                  |
| 2553                                                            | 102.98 | 103.25   | 106.19 | 113.71 | 99.29  | 100.82 | 97.09  | 103.14 | 106.69 | 116.84 | 128.53 | 141.90 | 110.04                                 |
| 2554                                                            | 167.57 | 188.37   | 159.51 | 162.82 | 148.51 | 147.36 | 143.02 | 140.26 | 137.96 | 125.30 |        |        | 152.07                                 |
| 8. ราคาน้ำยางสด ที่เกษตรกรขายได้ (ท้องถิ่น)                     |        |          |        |        |        |        |        |        |        |        |        |        | ที่มา : สนง.กองทุนสงเคราะห์การทำสวนยาง |
| 2550                                                            | 64.59  | 72.45    | 74.23  | 73.24  | 73.05  | 64.65  | 58.22  | 62.62  | 65.18  | 67.43  | 72.05  | 68.39  | 68.01                                  |
| 2551                                                            | 77.05  | 82.14    | 77.98  | 77.50  | 86.81  | 97.16  | 98.23  | 84.47  | 84.98  | 52.90  | 52.24  | 32.56  | 75.34                                  |
| 2552                                                            | 41.01  | 47.21    | 52.70  | 52.70  | 52.18  | 48.08  | 49.94  | 58.79  | 60.28  | 63.12  | 69.47  | 77.53  | 56.08                                  |
| 2553                                                            | 87.93  | 93.80    | 100.50 | 107.47 | 96.88  | 101.54 | 97.66  | 96.57  | 98.09  | 101.69 | 116.47 | 125.88 | 102.04                                 |
| 2554                                                            | 134.40 | 155.09   | 129.72 | 147.35 | 135.18 | 131.41 | 124.71 | 120.41 | 116.07 | 105.93 |        |        | 130.03                                 |
| 9. ราคาส่งออก F.O.B. น้ำยางชั้น ตลาดกรุงเทพฯ                    |        |          |        |        |        |        |        |        |        |        |        |        | ที่มา : สนง.กองทุนสงเคราะห์การทำสวนยาง |
| 2550                                                            | 50.80  | 59.58    | 59.52  | 58.44  | 55.83  | 51.46  | 44.90  | 49.46  | 48.88  | 50.53  | 55.72  | 54.75  | 53.32                                  |
| 2551                                                            | 57.88  | 61.34    | 58.52  | 58.05  | 62.84  | 70.95  | 72.78  | 63.13  | 63.30  | 47.38  | 46.18  | 34.47  | 58.07                                  |
| 2552                                                            | 39.69  | 40.76    | 43.78  | 44.37  | 43.37  | 40.89  | 39.76  | 45.55  | 47.05  | 48.99  | 53.26  | 58.71  | 45.52                                  |
| 2553                                                            | 68.03  | 69.76    | 73.31  | 77.98  | 73.91  | 73.68  | 70.89  | 69.99  | 70.77  | 74.26  | 84.27  | 92.55  | 74.95                                  |
| 2554                                                            | 99.87  | 110.00   | 103.58 | 109.46 | 103.18 | 99.43  | 93.50  | 91.02  | 89.55  | 84.56  |        |        | 98.42                                  |
| 10. ราคาส่งออก F.O.B. ยางแท่ง ตลาดกรุงเทพฯ                      |        |          |        |        |        |        |        |        |        |        |        |        | ที่มา : สนง.กองทุนสงเคราะห์การทำสวนยาง |
| 2550                                                            | 70.29  | 76.34    | 73.83  | 75.13  | 76.96  | 75.45  | 68.89  | 71.59  | 72.91  | 77.11  | 81.26  | 82.11  | 75.16                                  |
| 2551                                                            | 84.94  | 87.97    | 85.00  | 85.76  | 93.94  | 104.67 | 107.14 | 99.78  | 98.76  | 70.02  | 60.73  | 43.05  | 85.15                                  |
| 2552                                                            | 50.55  | 49.22    | 49.48  | 55.16  | 57.09  | 55.33  | 57.24  | 65.53  | 71.32  | 76.37  | 83.06  | 92.56  | 63.58                                  |
| 2553                                                            | 101.38 | 102.69   | 107.19 | 114.07 | 98.51  | 97.97  | 96.40  | 99.97  | 103.77 | 114.31 | 128.16 | 141.00 | 108.79                                 |
| 2554                                                            | 163.76 | 175.56   | 152.82 | 164.76 | 144.29 | 141.95 | 139.50 | 138.88 | 138.92 | 126.77 |        |        | 148.72                                 |

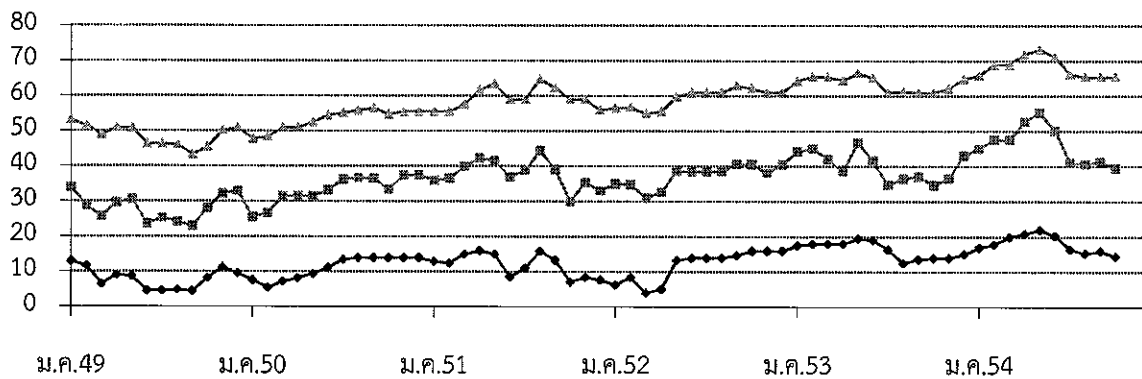


## สถิติราคาขายส่ง ขายปลีก สินค้าไก่เนื้อ

ปี 2549 - 2554

หน่วย : บาท/กก.

| ปี                                     | ม.ค.  | ก.พ.  | มี.ค. | เม.ย. | พ.ค.  | มิ.ย. | ก.ค.  | ส.ค.  | ก.ย.  | ต.ค.  | พ.ย.  | ธ.ค.  | เฉลี่ย |
|----------------------------------------|-------|-------|-------|-------|-------|-------|-------|-------|-------|-------|-------|-------|--------|
| ราคาขายส่งลูกไก่เนื้อทั่วไป (บาท/ตัว)  |       |       |       |       |       |       |       |       |       |       |       |       |        |
| 2549                                   | 13.00 | 11.68 | 6.48  | 9.00  | 8.70  | 4.53  | 4.53  | 4.82  | 4.50  | 8.19  | 11.27 | 9.58  | 8.02   |
| 2550                                   | 7.62  | 5.50  | 7.19  | 8.24  | 9.40  | 11.19 | 13.50 | 14.00 | 14.00 | 14.00 | 14.00 | 14.00 | 11.05  |
| 2551                                   | 12.95 | 12.50 | 15.05 | 16.00 | 15.05 | 8.57  | 11.00 | 15.90 | 13.36 | 7.14  | 8.50  | 7.70  | 11.98  |
| 2552                                   | 6.30  | 8.47  | 4.00  | 5.07  | 13.33 | 14.00 | 14.00 | 14.00 | 14.73 | 16.00 | 16.00 | 16.00 | 11.83  |
| 2553                                   | 17.50 | 18.00 | 18.00 | 18.00 | 19.56 | 19.09 | 16.40 | 12.60 | 13.64 | 14.00 | 14.00 | 15.10 | 16.32  |
| 2554                                   | 17.00 | 17.89 | 20.00 | 20.88 | 22.00 | 20.36 | 16.48 | 15.36 | 16.00 | 14.48 |       |       | 18.05  |
| ราคาขายส่งไก่มีชีวิตหน้าโรงฆ่า กทม.    |       |       |       |       |       |       |       |       |       |       |       |       |        |
| 2549                                   | 34.00 | 28.76 | 25.72 | 29.63 | 30.55 | 23.61 | 25.32 | 24.16 | 22.98 | 28.10 | 32.23 | 33.00 | 28.17  |
| 2550                                   | 25.57 | 26.70 | 31.50 | 31.50 | 31.50 | 33.21 | 36.25 | 36.74 | 36.55 | 33.45 | 37.41 | 37.50 | 33.16  |
| 2551                                   | 35.90 | 36.55 | 39.93 | 42.33 | 41.66 | 36.93 | 38.83 | 44.45 | 39.09 | 29.91 | 35.40 | 33.00 | 37.83  |
| 2552                                   | 35.05 | 34.79 | 31.00 | 32.63 | 38.64 | 38.50 | 38.50 | 38.55 | 40.68 | 40.62 | 38.14 | 40.50 | 37.30  |
| 2553                                   | 44.30 | 45.10 | 42.05 | 38.59 | 46.72 | 41.77 | 34.85 | 36.50 | 37.14 | 34.65 | 36.59 | 43.05 | 40.11  |
| 2554                                   | 45.10 | 47.66 | 47.59 | 52.71 | 55.33 | 50.18 | 41.13 | 40.68 | 41.36 | 39.50 |       |       | 46.12  |
| ราคาขายปลีกไก่สดทั้งตัว (รวมเครื่องใน) |       |       |       |       |       |       |       |       |       |       |       |       |        |
| 2549                                   | 53.18 | 51.55 | 49.00 | 51.00 | 50.85 | 46.39 | 46.39 | 46.14 | 43.40 | 45.50 | 50.25 | 51.00 | 48.72  |
| 2550                                   | 47.83 | 48.30 | 51.00 | 51.00 | 52.50 | 54.50 | 55.20 | 55.86 | 56.55 | 54.77 | 55.50 | 55.50 | 53.21  |
| 2551                                   | 55.50 | 55.58 | 57.67 | 61.81 | 63.50 | 58.95 | 59.10 | 64.83 | 62.36 | 59.00 | 59.00 | 56.00 | 59.44  |
| 2552                                   | 56.60 | 56.74 | 55.00 | 55.57 | 59.78 | 61.00 | 61.00 | 61.00 | 63.02 | 62.31 | 61.00 | 61.00 | 59.50  |
| 2553                                   | 64.38 | 65.65 | 65.50 | 64.57 | 66.61 | 65.27 | 61.00 | 61.38 | 61.00 | 61.00 | 62.16 | 65.00 | 63.63  |
| 2554                                   | 65.95 | 69.00 | 69.00 | 71.94 | 73.33 | 71.36 | 66.34 | 65.50 | 65.50 | 65.50 |       |       | 68.34  |



—●— ลูกไก่เนื้อ (บาท/ตัว)    —■— ขายส่งไก่มีชีวิต (บาท/กก.)    —▲— ขายปลีกไก่สดทั้งตัวรวมเครื่องใน (บาท/กก.)

# กุ้งขาวแวนนาไม

| ๑. ผลผลิตและความต้องการใช้                 | ปี ๒๕๕๐   | ปี ๒๕๕๑   | ปี ๒๕๕๒   | ปี ๒๕๕๓    | ๒๕๕๔          |
|--------------------------------------------|-----------|-----------|-----------|------------|---------------|
| ผลผลิตโลก (ตัน)                            | ๒,๑๐๗,๐๐๐ | ๒,๑๑๙,๙๙๙ | ๒,๑๐๐,๐๗๐ | ๑,๙๙๔,๗๔๕* | ๒,๑๐๐,๐๐๐*    |
| ที่มา : สมาคมกุ้งไทย (*ประมาณการ)          |           |           |           |            |               |
| ผลผลิตไทย (ตัน)                            | ๔๔๔,๗๕๐   | ๔๖๖,๓๒๙   | ๕๖๖,๙๗๐   | ๕๕๔,๗๔๕    | ๕๕๑,๒๕๐*      |
| ที่มา : กรมประมง                           |           |           |           |            |               |
| - กุ้งขาวแวนนาไม                           | ๔๔๑,๔๕๑   | ๔๖๔,๔๑๘   | ๕๖๕,๙๑๔   | ๕๕๒,๓๑๙    | ๕๕๐,๑๔๗       |
| - กุ้งกุลาดำ                               | ๓,๒๙๙     | ๑,๙๑๑     | ๑,๐๕๖     | ๒,๔๒๖      | ๑,๑๐๓         |
| ความต้องการใช้ภายใน (ตัน)                  | ๔๔,๔๗๕    | ๔๕,๐๐๐    | ๕๕,๐๐๐    | ๕๕,๐๐๐     | ๕๕,๐๐๐        |
| การนำเข้า ปริมาณ (ตัน)                     | ๑๕,๙๒๖    | ๑๙,๕๗๕    | ๑๙,๓๙๒    | ๒๑,๙๘๘     | ๑๙,๗๔๗        |
| มูลค่า (ล้านบาท)                           | ๑,๕๑๖     | ๓,๐๙๕     | ๑,๖๔๐     | ๑,๖๒๘      | ๑,๐๕๖         |
|                                            |           |           |           |            | (ม.ค.-ก.ย.๕๔) |
| การส่งออก ปริมาณ (ตัน)                     | ๓๕๔,๔๓๒   | ๓๕๘,๖๑๙   | ๓๙๘,๖๕๘   | ๔๒๗,๗๒๓    | ๒๘๖,๒๐๙       |
| มูลค่า (ล้านบาท)                           | ๘๑,๔๐๔    | ๘๑,๑๔๙    | ๙๓,๓๗๒    | ๑๐๑,๐๖๙    | ๗๙,๒๕๕        |
| ที่มา : กรมการค้าต่างประเทศ                |           |           |           |            | (ม.ค.-ก.ย.๕๔) |
| ๒. ราคากุ้ง ณ ตลาดกลางสัตว์น้ำ จ.สมุทรสาคร |           |           |           |            | (ค.ค.๕๔)      |
| กุ้งขาวแวนนาไมขนาด ๖๐ตัว/กก.               | ๑๐๙       | ๑๑๒       | ๑๑๓       | ๑๒๒        | ๑๓๔           |
| ๓. ปริมาณกุ้งออกสู่ตลาด ม.ค.-ก.ย.(ตัน)     | ๓๒๔,๓๑๖   | ๓๑๑,๔๔๓   | ๓๙๗,๑๑๘   | ๓๙๘,๓๒๗    | ๓๖๔,๒๖๔       |
| ๔. ต้นทุนการผลิต (ที่มา : กรมประมง)        |           |           |           |            |               |
| กุ้งขาวแวนนาไม ขนาด ๖๐ ตัว/กก.             | ๑๐๕       | ๑๑๘       | ๑๐๙       | ๑๐๙        | ๑๑๔           |

## ๕. การผลิตและการส่งออก

๕.๑ การผลิต คาดการณ์ผลผลิตกุ้งจากการเพาะเลี้ยง ปี ๒๕๕๔ มีประมาณ ๕๕๑,๒๕๐ ตัน (กุ้งขาวแวนนาไม ร้อยละ ๙๙.๘ และกุ้งกุลาดำ ร้อยละ ๐.๒) ลดลงจากปี ๒๕๕๓ ซึ่งมีผลผลิต ๕๕๔,๗๔๕ ตัน ประมาณร้อยละ ๐.๖๓ เนื่องจากสภาพภูมิอากาศและภัยธรรมชาติ เป็นอุปสรรคในการเลี้ยงกุ้ง รวมทั้งต้นทุนด้านพลังงานและวัตถุดิบในการผลิตอาหารกุ้งที่มีแนวโน้มสูงขึ้น

ปริมาณรถกุ้งเข้าสู่ตลาดกลางสัตว์น้ำ จ.สมุทรสาคร เดือน ค.ค.๕๔ จำนวน ๒,๘๕๖ ตู้ (๘,๕๖๘ ตัน) ลดลงจากเดือน ก.ย.๕๔ จำนวน ๙๙๖ ตู้ (๒,๙๘๘ ตัน) เนื่องจากตลาดปิดจากเหตุการณ์น้ำท่วม

๕.๒ การส่งออก การส่งออกกุ้งของไทย มีปริมาณถึงร้อยละ ๙๐ ของผลผลิตทั้งหมด และส่งออกทั้งในรูปกุ้งแช่เย็น กุ้งแช่แข็ง กุ้งแปรรูป และกุ้งกระป๋อง การส่งออกกุ้งไปต่างประเทศ ม.ค.-ก.ย.๕๔ มีปริมาณการส่งออกรวมทั้งสิ้น ๒๘๖,๒๐๙ ตัน มูลค่า ๗๙,๒๕๕ ล้านบาท ปริมาณลดลงจากช่วงเดียวกันของปีที่ผ่านมาร้อยละ ๘.๑๙ แต่มูลค่าเพิ่มขึ้นร้อยละ ๙.๕๑

## ๖. มาตรการรองรับปัญหาการตลาด ปี ๒๕๕๔

๖.๑ ตลาดในประเทศ เพื่อความยั่งยืนในการเพิ่มปริมาณการบริโภคในประเทศ ทดแทนการพึ่งพิงการส่งออกเพียงอย่างเดียว โดยการรณรงค์เพิ่มการบริโภคกุ้ง รวมทั้งเชื่อมโยงให้เกษตรกรนำกุ้งมาจำหน่ายให้กับผู้บริโภคโดยตรงในงานธงฟ้าที่กรมการค้าภายในจัดขึ้น และประสานห้างสรรพสินค้าและตลาดสดรวมจัดกิจกรรมจำหน่ายกุ้งขาวแวนนาไมในราคาพิเศษ

๖.๒ การเชื่อมโยงตลาดภายในประเทศ ระหว่างเกษตรกรกับผู้ประกอบการโดยใช้ระบบ Contract Farming

### ๗. สถานการณ์ปัจจุบัน

แหล่งผลิตใหญ่ทางภาคตะวันออก เช่น จันทบุรี ปราจีนบุรี ฉะเชิงเทรา ตราด ประสบปัญหาสภาพอากาศแปรปรวน/ฝนตกหนักและน้ำท่วม ทำให้บ่อกุ้งได้รับความเสียหายจำนวนมาก ผลผลิตมีน้อยส่งผลให้ราคาขายส่งกุ้งขาวแวนนาไมของเดือน ต.ค.๕๔ ณ ตลาดกลางสี่ต้วน้ำ จ.สมุทรสาคร ขนาด ๖๐ ตัว/กก. ราคา กก.ละ ๑๓๔ บาท เพิ่มขึ้นจากเดือน ก.ย.๕๔ กก.ละ ๓ บาท (ร้อยละ ๒.๒๙) ปริมาณความต้องการเพื่อการส่งออกยังมีอยู่อย่างต่อเนื่องจากการที่ประเทศผู้ผลิตรายใหญ่ เช่น จีน เวียดนาม และอินโดนีเซีย ประสบภัยธรรมชาติและโรคระบาด เนื่องจากเกิดน้ำท่วมในแหล่งผลิต บ่อกุ้งได้รับความเสียหายจำนวนมาก

### ๘. แนวโน้ม

ผลผลิตได้รับความเสียหายจากน้ำท่วมออกสู่ตลาดน้อยลง ไม่เพียงพอกับความต้องการเพื่อการส่งออกที่มีอยู่ต่อเนื่อง ราคา มีแนวโน้มเคลื่อนไหวอยู่ในเกณฑ์ดี

\*\*\*\*\*

กรมการค้าภายใน  
กระทรวงพาณิชย์  
พฤศจิกายน ๒๕๕๔



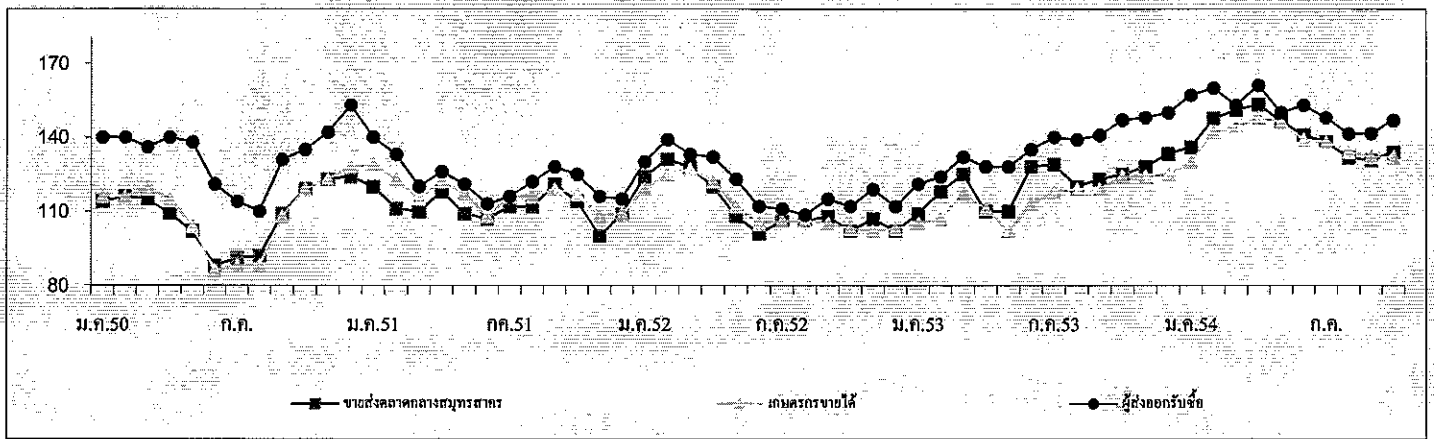
# กุ้งขาวแวนนาไม

หน่วย : บาท/กก.

|                                                                                               | ม.ค. | ก.พ. | มี.ค. | เม.ย. | พ.ค. | มิ.ย. | ก.ค. | ส.ค. | ก.ย. | ต.ค. | พ.ย. | ธ.ค. | เฉลี่ย |
|-----------------------------------------------------------------------------------------------|------|------|-------|-------|------|-------|------|------|------|------|------|------|--------|
| <b>ราคาที่เกษตรกรขายได้ (ขนาด 51-60 ตัว/กก.) ที่มา : สำนักงานเศรษฐกิจการเกษตร</b>             |      |      |       |       |      |       |      |      |      |      |      |      |        |
| 2550                                                                                          | 116  | 116  | 119   | 115   | 104  | 86    | 88   | 88   | 108  | 119  | 123  | 128  | 109    |
| 2551                                                                                          | 129  | 123  | 115   | 122   | 117  | 108   | 116  | 116  | 119  | 117  | 108  | 109  | 117    |
| 2552                                                                                          | 119  | 125  | 127   | 122   | 112  | 105   | 106  | 106  | 105  | 103  | 102  | 109  | 112    |
| 2553                                                                                          | 105  | 107  | 117   | 111   | 102  | 113   | 118  | 119  | 119  | 124  | 124  | 125  | 115    |
| 2554                                                                                          | 130  | 142  | 144   | 148   | 146  | 139   | 138  | 134  | 132  | 132  |      |      | 139    |
| <b>ราคา ณ ตลาดกลางสัตว์น้ำ จ.สมุทรสาคร (ขนาด 60 ตัว/กก.) ที่มา : ชมรมผู้ค้ากุ้งสมุทรสาคร</b>  |      |      |       |       |      |       |      |      |      |      |      |      |        |
| 2550                                                                                          | 114  | 115  | 115   | 109   | 102  | 88    | 91   | 91   | 109  | 119  | 123  | 124  | 108    |
| 2551                                                                                          | 120  | 111  | 110   | 118   | 109  | 107   | 112  | 112  | 121  | 114  | 100  | 109  | 112    |
| 2552                                                                                          | 124  | 131  | 128   | 120   | 108  | 101   | 106  | 106  | 108  | 102  | 107  | 110  | 113    |
| 2553                                                                                          | 109  | 118  | 125   | 110   | 110  | 128   | 129  | 120  | 123  | 125  | 128  | 133  | 122    |
| 2554                                                                                          | 136  | 148  | 151   | 153   | 146  | 141   | 138  | 132  | 131  | 134  |      |      | 141    |
| <b>ราคาผู้ส่งออกปรับซื้อ ณ หน้าโรงงาน (ขนาด 50 ตัว/กก.) ที่มา : สมาคมอาหารแช่เยือกแข็งไทย</b> |      |      |       |       |      |       |      |      |      |      |      |      |        |
| 2550                                                                                          | 140  | 140  | 136   | 140   | 138  | 121   | 114  | 110  | 131  | 135  | 142  | 153  | 133    |
| 2551                                                                                          | 140  | 133  | 120   | 126   | 121  | 113   | 116  | 122  | 128  | 125  | 116  | 115  | 123    |
| 2552                                                                                          | 130  | 139  | 133   | 132   | 123  | 112   | 111  | 109  | 115  | 112  | 119  | 126  | 122    |
| 2553                                                                                          | 121  | 124  | 132   | 128   | 128  | 135   | 140  | 139  | 141  | 147  | 148  | 150  | 136    |
| 2554                                                                                          | 157  | 160  | 153   | 161   | 150  | 153   | 148  | 141  | 142  | 147  |      |      | 151    |

บาท/กก.

## ราคากุ้งขาวแวนนาไม



| ปริมาณรถกุ้งขาวแวนนาไมเข้าตลาดกลางสัตว์น้ำ จ.สมุทรสาคร (หน่วย : ตู้คอนเทนเนอร์) |       |       |       |       |       |       |       |       |       |       |       |       | รวม    |
|---------------------------------------------------------------------------------|-------|-------|-------|-------|-------|-------|-------|-------|-------|-------|-------|-------|--------|
| 2550                                                                            | 3,143 | 2,695 | 3,305 | 3,748 | 3,692 | 4,385 | 4,544 | 4,448 | 3,589 | 3,970 | 3,587 | 2,521 | 43,627 |
| 2551                                                                            | 2,965 | 2,383 | 3,109 | 2,478 | 3,159 | 3,149 | 3,901 | 3,808 | 3,915 | 3,849 | 3,946 | 3,126 | 39,788 |
| 2552                                                                            | 2,305 | 2,261 | 2,814 | 3,028 | 3,671 | 4,348 | 3,985 | 4,540 | 4,777 | 4,585 | 3,802 | 3,160 | 43,276 |
| 2553                                                                            | 3,251 | 2,656 | 3,503 | 3,071 | 3,072 | 3,557 | 3,296 | 3,612 | 4,752 | 4,202 | 3,816 | 2,928 | 41,716 |
| 2554                                                                            | 2,561 | 1,894 | 2,880 | 2,507 | 2,609 | 3,613 | 3,394 | 3,921 | 3,852 | 2,856 |       |       | 30,087 |

หมายเหตุ : 1 ตู้ มีกุ้งประมาณ 3 - 4 ตัน

# สับปะรด

ตุลาคม 2554

## 1. ผลผลิตและความต้องการใช้

| 1.1 ผลผลิต                       | ปี 2550 | ปี 2551 | ปี 2552 | ปี 2553 | ปี 2554        |
|----------------------------------|---------|---------|---------|---------|----------------|
| - ผลผลิตโลก (ล้านตัน)            | 18.87   | 19.17   | 18.45   | 19.00   | 19.20          |
| - ผลผลิตไทย (ล้านตัน)            | 2.185   | 2.278   | 1.895   | 1.966   | 2.593          |
| 1.2 ความต้องการใช้               |         |         |         |         |                |
| 1) บริโภคสดภายในประเทศ (ล้านตัน) | 0.437   | 0.456   | 0.378   | 0.393   | 0.518          |
| 2) ส่งออกสับปะรด                 |         |         |         |         | (ม.ค.-ส.ค. 54) |
| สับปะรดกระป๋อง                   | 0.568   | 0.619   | 0.509   | 0.519   | 0.455          |
| - ปริมาณ (ล้านตัน)               |         |         |         |         |                |
| - มูลค่า (ล้านบาท)               | 14,496  | 18,740  | 15,013  | 14,684  | 14,386         |
| น้ำสับปะรดกระป๋อง                | 0.133   | 0.144   | 0.141   | 0.131   | 0.103          |
| - ปริมาณ (ล้านตัน)               |         |         |         |         |                |
| - มูลค่า (ล้านบาท)               | 4,196   | 5,260   | 6,316   | 6,460   | 5,094          |

## 1.3 ผลผลิตออกสู่ตลาดมาก

เดือนเมษายน - มิถุนายน และ พฤศจิกายน - มกราคม

|                                   |      |      |      |      |               |
|-----------------------------------|------|------|------|------|---------------|
| 2. ราคาที่เกษตรกรขายได้ (บาท/กก.) | 4.57 | 4.54 | 5.05 | 5.58 | 5.28          |
| (ราคาเฉลี่ยทั้งปี)                |      |      |      |      | (ม.ค.-ต.ค.54) |
| 3. ต้นทุนการผลิต (บาท/กก.)        | 2.61 | 2.77 | 3.53 | 3.61 | 3.61          |

## 4. สถานการณ์ปัจจุบัน

4.1 การผลิต ปริมาณผลผลิตสับปะรดปี 2554 มีประมาณ 2.593 ล้านตัน เพิ่มขึ้นจากปี 2553 ร้อยละ 31.89 (ที่มา: สำนักงานเศรษฐกิจการเกษตร) เนื่องจากราคาเกษตรกรขายได้ในปี 2552-2553 อยู่ในระดับสูง จึงใจให้ขยายพื้นที่เพาะปลูกเพิ่ม โดยเกษตรกรปลูกเพิ่มในพื้นที่ว่างเชิงเขา ปลูกแทนมันสำปะหลัง และปลูกแซมในสวนยางพารา ประกอบกับปีนี้สภาพอากาศเหมาะสม ได้ผลผลิตต่อไร่มากกว่าปีก่อนร้อยละ 21

4.2 พื้นที่เพาะปลูก ปลูกมากที่จังหวัดประจวบคีรีขันธ์ ระยอง ชลบุรี อุทัยธานี เพชรบุรี ราชบุรี และ กาญจนบุรี ผลผลิตออกมาก 2 รุ่น คือ รุ่นที่ 1 เดือน เม.ย.- มิ.ย. ประมาณร้อยละ 40 รุ่นที่ 2 เดือน พ.ย.-ม.ค. ประมาณร้อยละ 30

4.3 การบริโภค ผลผลิตสับปรดร้อยละ 80 เข้าสู่โรงงานแปรรูปเพื่อผลิตเป็นสับปรดกระป๋องและน้ำสับปรดเพื่อการส่งออก ส่วนอีกร้อยละ 20 บริโภคสดภายในประเทศและแปรรูปในลักษณะอื่นๆ เช่น สับปรดอบแห้ง แยมสับปรด สับปรดกวน ฯลฯ

4.4 ภาวะราคา ราคาที่เกษตรกรขายได้สับปรดโรงงานเดือนตุลาคม 2554 เฉลี่ย กก.ละ 4.64 บาท เพิ่มขึ้นจากเดือนกันยายน 2554 (กก.ละ 4.40 บาท) แต่ต่ำกว่าเดือนตุลาคม 2553 (กก.ละ 5.77 บาท) เนื่องจากภาครัฐขอความร่วมมือโรงงานสับปรดรับซื้อผลผลิต กก.ละ 5 บาท (ราคาหน้าโรงงาน) ทำให้เกษตรกรไม่ต้องเร่งรีบเก็บเกี่ยว ผลผลิตมีขนาดและความสุกตามความต้องการ

#### 5. คณะกรรมการนโยบายและพัฒนาสับปรดแห่งชาติ

กระทรวงเกษตรและสหกรณ์ เป็นหน่วยงานหลักในการกำกับดูแลแก้ไขปัญหาสับปรด ตามมติคณะรัฐมนตรีวันที่ 23 มกราคม 2550 เห็นชอบให้กระทรวงเกษตรและสหกรณ์เป็นผู้รับผิดชอบหลักในคณะกรรมการนโยบายและพัฒนาสับปรดแห่งชาติ ซึ่งมีอำนาจหน้าที่ในการกำหนดนโยบายในการพัฒนาและแก้ไขปัญหาสับปรดของประเทศ และมติคณะกรรมการนโยบายและมาตรการช่วยเหลือเกษตรกร (คชก.) วันที่ 5 เมษายน 2548 มอบหมายให้กระทรวงเกษตรและสหกรณ์ จัดทำแผนบูรณาการการผลิตและการตลาดผลไม้ทั้งระบบ รวมทั้งจัดทำแผนแก้ไขปัญหาทั้งในระยะสั้นและระยะยาว

<<<<<<<<(o)>>>>>>>>

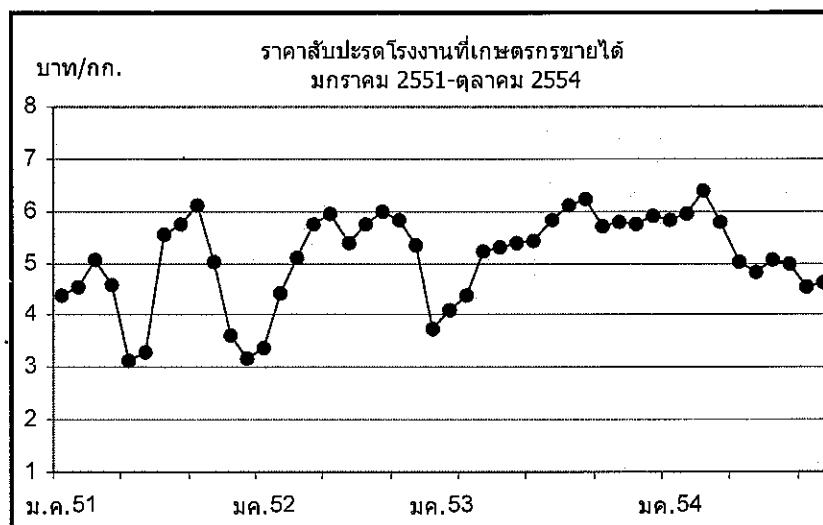
สำนักส่งเสริมการค้าสินค้าเกษตร  
กรมการค้าภายใน  
พฤศจิกายน 2554

## ราคาสับปรตโรงงานที่เกษตรกรขายได้

หน่วย : บาท/กก.

| ปี   | มค.  | กพ.  | มีค. | เมย. | พค.  | มิย. | กค.  | สค.  | กย.  | ตค.  | พย.  | ธค.  | เฉลี่ย |
|------|------|------|------|------|------|------|------|------|------|------|------|------|--------|
| 2540 | 3.62 | 3.56 | 3.10 | 2.75 | 2.48 | 2.41 | 2.54 | 3.00 | 3.75 | 4.19 | 4.41 | 4.60 | 3.37   |
| 2541 | 4.86 | 5.06 | 5.53 | 4.71 | 4.61 | 5.39 | 5.39 | 5.97 | 6.22 | 6.36 | 5.25 | 4.58 | 5.33   |
| 2542 | 3.37 | 3.47 | 3.00 | 2.75 | 1.94 | 1.78 | 2.30 | 2.46 | 1.77 | 1.59 | 1.28 | 1.60 | 2.28   |
| 2543 | 1.41 | 1.69 | 1.82 | 2.05 | 1.84 | 1.31 | 1.48 | 2.83 | 3.47 | 3.02 | 2.04 | 1.58 | 2.05   |
| 2544 | 1.47 | 1.32 | 1.28 | 1.44 | 1.53 | 1.96 | 2.75 | 3.00 | 3.04 | 2.95 | 2.97 | 3.09 | 2.23   |
| 2545 | 3.61 | 3.98 | 4.36 | 4.61 | 4.25 | 3.94 | 4.16 | 4.36 | 4.53 | 4.79 | 4.34 | 4.28 | 4.27   |
| 2546 | 3.90 | 4.08 | 3.86 | 4.18 | 4.47 | 4.82 | 4.42 | 4.56 | 3.96 | 3.28 | 2.77 | 3.65 | 4.00   |
| 2547 | 4.22 | 4.21 | 4.76 | 4.67 | 4.63 | 5.00 | 5.16 | 4.47 | 4.76 | 4.82 | 4.10 | 3.59 | 4.53   |
| 2548 | 3.56 | 3.86 | 3.93 | 3.64 | 3.61 | 3.69 | 3.73 | 4.33 | 4.49 | 4.30 | 3.11 | 2.61 | 3.74   |
| 2549 | 2.42 | 2.54 | 2.66 | 2.46 | 2.08 | 1.37 | 1.64 | 2.52 | 2.76 | 3.11 | 3.31 | 3.34 | 2.52   |
| 2550 | 3.10 | 3.64 | 4.23 | 4.84 | 4.42 | 4.23 | 4.68 | 5.25 | 5.02 | 5.35 | 5.26 | 4.69 | 4.56   |
| 2551 | 4.39 | 4.53 | 5.05 | 4.59 | 3.12 | 3.54 | 5.55 | 5.74 | 6.10 | 5.04 | 3.62 | 3.17 | 4.54   |
| 2552 | 3.37 | 4.41 | 5.09 | 5.75 | 5.93 | 5.37 | 5.73 | 5.97 | 5.84 | 5.36 | 3.73 | 4.08 | 5.05   |
| 2553 | 4.38 | 5.23 | 5.32 | 5.37 | 5.44 | 5.84 | 6.12 | 6.21 | 5.69 | 5.77 | 5.75 | 5.85 | 5.58   |
| 2554 | 5.79 | 5.96 | 6.39 | 5.78 | 5.03 | 4.81 | 5.05 | 4.98 | 4.40 | 4.64 |      |      | 5.28   |

ที่มา : สำนักงานเศรษฐกิจการเกษตร



## ข้าวโพดเลี้ยงสัตว์

| 1. การผลิตและการใช้   | ปี 48/49 | ปี 49/50 | ปี 50/51 | ปี 51/52 | ปี 52/53 | ปี 53/54 | ปี 54/55 |
|-----------------------|----------|----------|----------|----------|----------|----------|----------|
| 1.1 ผลผลิต- โลก       | 699.405  | 714.031  | 794.857  | 799.348  | 819.417  | 828.291  | 860.094  |
| - ไทย                 | 3.943    | 3.716    | 3.890    | 4.249    | 4.616    | 4.646    | 4.568    |
| 1.2 ความต้องการ       | 3.724    | 3.846    | 3.964    | 3.824    | 4.275    | 4.355    | 4.525    |
| 1.3 นำเข้า(ปีการผลิต) | 0.109    | 0.091    | 0.297    | 0.514    | 0.242    | 0.388    | 0.024    |
| 1.4 ส่งออก(ปีการผลิต) | 0.103    | 0.250    | 0.292    | 0.474    | 1.003    | 0.213    | 0.087    |

ประเทศคู่ค้า ปี 53/54 ไทยนำเข้าจาก ลาว 42% กัมพูชา 58%

ไทยส่งออกไป มาเลเซีย 38% เวียดนาม 35% อินโดนีเซีย 19% ฟิลิปปินส์ 5%

ประเทศคู่แข่ง สหรัฐ 37% จีน 21% สหภาพยุโรป 7% บราซิล 7% อาเจนตินา 3% เม็กซิโก 3%

Contract Farming : ปี 50/51 = 0.318 ล้านตัน (พม่า 0.021 ลาว 0.105 กัมพูชา 0.192 ล้านตัน)

|                           |      |      |      |      |      |      |      |
|---------------------------|------|------|------|------|------|------|------|
| 2. ต้นทุนการผลิต (บ./กก.) | 3.33 | 4.27 | 4.43 | 5.86 | 5.36 | 5.71 | 5.90 |
|---------------------------|------|------|------|------|------|------|------|

แหล่งผลิตสำคัญ ปี 2554/55 (พยากรณ์ ก.ย.54)

| จังหวัด       | พื้นที่<br>(ไร่) | ผลผลิต    |     | ผลผลิต/ไร่<br>(กก.) |
|---------------|------------------|-----------|-----|---------------------|
|               |                  | (ตัน)     | %   |                     |
| 1. เพชรบูรณ์  | 983,510          | 667,370   | 15  | 679                 |
| 2. นครราชสีมา | 848,520          | 524,390   | 11  | 618                 |
| 3. ตาก        | 591,790          | 407,030   | 9   | 688                 |
| 4. น่าน       | 555,890          | 358,580   | 8   | 645                 |
| 5. เลย        | 588,950          | 356,030   | 8   | 605                 |
| 6. เชียงราย   | 457,160          | 316,570   | 7   | 692                 |
| 7. นครสวรรค์  | 316,890          | 212,530   | 5   | 671                 |
| 8. ลพบุรี     | 315,810          | 197,380   | 4   | 625                 |
| 9. พิษณุโลก   | 244,090          | 167,030   | 4   | 684                 |
| 10. พะเยา     | 227,710          | 144,640   | 3   | 635                 |
| 11. สระแก้ว   | 188,040          | 132,940   | 3   | 707                 |
| 12. สระบุรี   | 181,530          | 127,250   | 3   | 701                 |
| 13. อุทัยธานี | 159,950          | 108,760   | 2   | 680                 |
| 14. อื่น ๆ    | 1,307,560        | 720,710   | 18  | 661                 |
| รวมทั้งประเทศ | 6,967,400        | 4,568,460 | 100 | 656                 |

| 3. ราคา (บาท/กก.)             | ปี 49/50 | ปี 50/51 | ปี 51/52 | ปี 52/53 | ปี 53/54 | ปี 54/55 |        |
|-------------------------------|----------|----------|----------|----------|----------|----------|--------|
| (ความชื้นไม่เกิน 14.5%)       |          |          |          |          |          | ก.ย.54   | ต.ค.54 |
| 3.1 เกษตรกรขายได้ทั้ง ปท.     | 6.15     | 7.43     | 7.04     | 6.79     | 8.30     | 7.43     | 7.58   |
| 3.2 โรงงานอาหารสัตว์รับซื้อ   | 7.02     | 8.41     | 8.07     | 7.71     | 9.43     | 9.05     | 9.20   |
| 3.3 ซื้อขายล่วงหน้าตลาดชิคาโก |          |          |          |          |          |          |        |
| - บาท/กก.                     | 4.80     | 6.10     | 5.96     | 4.71     | 7.19     | 8.29     | 7.72   |
| - เหรียญสหรัฐ/ตัน             | 133.25   | 184.14   | 171.69   | 141.54   | 234.66   | 271.28   | 248.75 |

## 4. สภาพปัญหา

4.1 **ต้นฤดู** (ก.ค.-ธ.ค.) ปริมาณผลผลิตออกสู่ตลาดพร้อมกันจำนวนมาก (94%) โดยเฉพาะช่วง ส.ค.-พ.ย. (81%) และเป็นการเก็บเกี่ยวช่วงฤดูฝนข้าวโพดมีความชื้นสูง ส่งผลให้ราคาโน้มต่ำลง

4.2 **ปลายฤดู** (ม.ค.-มิ.ย.) ปริมาณผลผลิตออกสู่ตลาดน้อย (6%) และความชื้นลดลง ทำให้ราคาสูงขึ้น อาจส่งผลกระทบต่อผู้ใช้วัตถุดิบอาหารสัตว์

## 5. มาตรการแก้ไข

5.1 มาตรการแทรกแซงตลาด ปี 2548/49 คชก. มีมติ (9 ก.ย. 48 และ 6 ม.ค.49) อนุมัติให้ อคส.และ ธ.ก.ส.รับจำนำข้าวโพดเลี้ยงสัตว์จากเกษตรกรโดยตรง ปริมาณ 500,000 ตันเมล็ด กำหนดราคารับจำนำ ข้าวโพดเมล็ด ความชื้น 14.5% ในระหว่างเดือนกันยายน-พฤศจิกายน 2548 กก.ละ 4.75 บาทและเดือน ธันวาคม 2548 – มกราคม 2549 กก.ละ 5.00 บาท สำหรับระดับความชื้นอื่นให้ปรับเพิ่มลดตามเกณฑ์ที่เคยปฏิบัติ ทั้งนี้ ความชื้นไม่เกิน 30% ระยะเวลารับจำนำ กันยายน 2548 ถึงมกราคม 2549 ระยะเวลาได้ถอน ภายใน 3 เดือนนับถัดจากเดือนที่รับจำนำและให้มีคณะกรรมการระบายข้าวโพดพิจารณาปริมาณและราคาที่จะจำหน่ายได้ก่อนครบกำหนดได้ถอน

ปี 2549/50 และ ปี 2550/51 ราคาข้าวโพดสูงขึ้นทั้งระบบเนื่องจากปริมาณผลผลิตลดลง ขณะที่ความต้องการใช้เพิ่มขึ้นตามการขยายตัวของ การเลี้ยงสัตว์ในเชิงพาณิชย์ การส่งออกอยู่ในเกณฑ์ดีอย่างต่อเนื่อง ราคาธัญพืชทั่วโลกอยู่ในเกณฑ์สูง

5.2 มาตรการแทรกแซงตลาด ปี 2551/52 คชก. มีมติ (14 ต.ค.51) และ ครม. มีมติ (28 ต.ค., 30 ธ.ค.51, 17 ก.พ.52) อนุมัติให้ดำเนินโครงการแทรกแซงตลาดข้าวโพดเลี้ยงสัตว์ ปี 2551/52 โดยการรับจำนำ ปริมาณ 1,500,000 ตันเมล็ด ราคารับจำนำข้าวโพดเมล็ด ความชื้น 14.5% กก.ละ 8.50 บาท ระยะเวลารับจำนำ พ.ย.51-มี.ค.52 ระยะเวลาได้ถอนภายใน 3 เดือนนับถัดจากเดือนที่รับจำนำ

### 5.3 นโยบายและมาตรการนำเข้าข้าวโพดเลี้ยงสัตว์ ปี 2554

คณะรัฐมนตรีมีมติ (16 พ.ย.53) เห็นชอบตามมติคณะกรรมการนโยบายอาหาร (11 พ.ย.53) ให้ กำหนดนโยบายและมาตรการนำเข้าข้าวโพดเลี้ยงสัตว์ ดังนี้

| ข้อผูกพัน/กฎหมาย                                                                                           | มาตรการที่กำหนด ปี 2554                                                                                                                                                                                                              |
|------------------------------------------------------------------------------------------------------------|--------------------------------------------------------------------------------------------------------------------------------------------------------------------------------------------------------------------------------------|
| (1) WTO - ไคเวตา 54,700 ตัน<br>- ภายในไคเวตา 20%<br>- ภายนอกไคเวตา 73%<br>- ค่าธรรมเนียมพิเศษตันละ 180 บาท | - อากรในไคเวตาร้อยละ 20 ปริมาณไคเวตา 54,700 ตัน ตามที่ผูกพัน โดยให้องค์การคลังสินค้าเป็นผู้นำเข้า ระยะเวลานำเข้าระหว่างวันที่ 1 มีนาคมถึงวันที่ 30 มิถุนายน 2554<br>- อากรนำเข้านอกไคเวตาร้อยละ 73 และค่าธรรมเนียมพิเศษตันละ 180 บาท |
| (2) AFTA - ภายใน 0%<br>- หรือ กก.ละ 2.75 บาท                                                               | - อากรนำเข้าร้อยละ 0 ระยะเวลานำเข้าระหว่างวันที่ 1 มีนาคมถึงวันที่ 30 มิถุนายน 2554                                                                                                                                                  |
| (3) FTA ไทย-นิวซีแลนด์ - ภายใน 0%<br>ไทย-ญี่ปุ่น(JTEPA) - ภายใน 0%<br>ไทย-ออสเตรเลีย                       | - อากรนำเข้าร้อยละ 0                                                                                                                                                                                                                 |
| - ไคเวตา 7,330.32 ตัน<br>- ภายในไคเวตา 12.00%<br>- ภายนอกไคเวตา 65.70%                                     | - อากรในไคเวตาร้อยละ 12.00 ปริมาณไคเวตา 7,330.32 ตันตามที่ผูกพัน โดยให้องค์การคลังสินค้าเป็นผู้นำเข้า ระยะเวลานำเข้าระหว่างวันที่ 1 มีนาคมถึงวันที่ 30 มิถุนายน 2554<br>- อากรนำเข้านอกไคเวตาร้อยละ 65.70                            |
| อาเซียน-ญี่ปุ่น(AJCEP)- ภายใน 14.5%                                                                        | - อากรนำเข้าในไคเวตาร้อยละ 14.5% ระยะเวลานำเข้าระหว่างวันที่ 1 มกราคมถึงวันที่ 31 มีนาคม 2554<br>- อากรนำเข้าในไคเวตาร้อยละ 12.7% ระยะเวลานำเข้าระหว่างวันที่ 1 เมษายนถึงวันที่ 31 ธันวาคม 2554                                      |
| อาเซียน-เกาหลี (AKFTA)<br>- อากรนำเข้าในไคเวตา 11.11%                                                      | - อากรนำเข้าในไคเวตาร้อยละ 11.11%                                                                                                                                                                                                    |
| (5) การนำเข้าทั่วไป<br>- อากรนำเข้า กก.ละ 2.75 บาท<br>- ค่าธรรมเนียมพิเศษตันละ 1,000 บาท                   | - อากรนำเข้า กก.ละ 2.75 บาท และค่าธรรมเนียมพิเศษตันละ 1,000 บาท<br>ทั้งนี้การนำเข้า นอกเหนือจากปริมาณในไคเวตาให้นำเข้าได้ไม่จำกัดปริมาณและช่วงเวลานำเข้า                                                                             |

## 6. ผลการดำเนินการ

ปี 2551/52 1) เมื่อ 8 ส.ค.51 ได้ประสานเชื่อมโยงสหกรณ์ผู้เลี้ยงไก่ไข่แปดครัว จำกัด กับผู้ค้าในพื้นที่ จ.สระแก้ว ให้มีการซื้อขายข้าวโพดคั้นโดยตรง และได้มีการตกลงซื้อขายรวม 405 ตัน (กก.ละ 9.70-9.90 บาท) ส่งมอบ 10-12 ส.ค.51 2) เมื่อ 28 ส.ค.51 ประชุมแก้ไขปัญหาราคาข้าวโพดตกต่ำ 3) เมื่อ 28 ต.ค.51, 30 ธ.ค.51, 17 ก.พ. 52 ครม.มีมติเห็นชอบให้ดำเนินโครงการแทรกแซงตลาดข้าวโพดเลี้ยงสัตว์ ปี 2551/52 โดยการรับจำนำ เป้าหมาย 1,500,000 ตันเมล็ด ราคารับจำนำข้าวโพดเมล็ดความชื้น 14.5% กก.ละ 8.50 บาท ระยะเวลารับจำนำ พ.ย. 51-มี.ค.52 วงเงินรับจำนำเกษตรกรรายละ 100,000 บาท ผลการดำเนินการ อคส. รับจำนำช่วงแรก (11 พ.ย.-16 ธ.ค.51) ปริมาณ 630,690 ตัน ช่วง 2 (15 ม.ค.-31 มี.ค.52) รับจำนำได้ 371,220 ตัน รวมปริมาณ 1,001,925 ตัน จำนวนเกษตรกร 76,670 ราย

## 7. สถานการณ์ ปี 2554/55 และแนวโน้ม

7.1 สถานการณ์ในประเทศ จากสภาพน้ำท่วมเริ่มคลี่คลายและสามารถขนส่งข้าวโพดในแหล่งผลิตได้ เกษตรกรเก็บเกี่ยวข้าวโพดออกสู่ตลาดเพิ่มขึ้น ผลผลิตมีความชื้นสูง พ่อค้าท้องถิ่นเร่งอบลดความชื้นก่อนส่งโรงงานอาหารสัตว์ที่มีความต้องการเพื่อใช้และเก็บสต็อก ขณะที่ผู้ส่งออกออกมารับซื้อแข่งขันเพื่อส่งออกไปต่างประเทศ ระดับราคาซื้อขายข้าวโพดมีแนวโน้มสูงขึ้นและอยู่ในเกณฑ์ดี

ต่างประเทศ ราคาซีกาโกปรับตัวลง เนื่องจากคาดการณ์ผลผลิตข้าวโพดของอาร์เจนติน่าและยูเครนจะมีเพิ่มขึ้น ซึ่งจะเป็นคู่แข่งส่งออกสำคัญกับสหรัฐ ในขณะที่ยังความวิตกกังวลจากภาวะเศรษฐกิจที่ถดถอยของสหรัฐและยุโรป

| ราคา                         | ต.ค.53 | ก.ย.54 | ต.ค.54 | ±%    |
|------------------------------|--------|--------|--------|-------|
| จ.เพชรบูรณ์                  | 8.41   | 8.31   | 8.45   | 1.69  |
| โรงงานอาหารสัตว์รับซื้อ กทม. | 9.03   | 9.05   | 9.20   | 1.66  |
| ซื้อขายล่วงหน้าตลาดซีกาโก    |        |        |        |       |
| - บาท/กก.                    | 6.44   | 8.29   | 7.72   | -6.88 |
| - เหรียญสหรัฐ/ตัน            | 214.03 | 271.28 | 248.75 | -8.31 |

7.2 โครงการประกันรายได้เกษตรกรผู้ปลูกข้าวโพดเลี้ยงสัตว์ ปี 2552/53 ครม.มีมติเมื่อ 14 ก.ค., 11 ส.ค.52, เห็นชอบให้ดำเนินโครงการประกันรายได้เกษตรกรผู้ปลูกข้าวโพดเลี้ยงสัตว์ ปี 2552/53 โดย 1) กำหนดราคาประกันข้าวโพดเมล็ดความชื้น 14.5% กก.ละ 7.10 บาท 2) กำหนดคเป้าหมายให้เกษตรกรรายครัวเรือนใช้สิทธิเพื่อขอรับเงินชดเชยส่วนต่างราคาประกันกับเกณฑ์กลางอ้างอิงได้ในปริมาณที่ผลิตจริงแต่ไม่เกินครัวเรือนละ 20 ตัน ธ.ก.ส. ทำสัญญากับเกษตรกรที่ประสงค์จะเข้าร่วมโครงการฯ เดือน ส.ค.-พ.ย.52 และ 3) เกษตรกรใช้สิทธิประกันรายได้ (ขอรับชดเชย) ได้ทันทีตั้งแต่วันทำสัญญา แต่ต้องไม่เกิน 28 ก.พ.53 ผลดำเนินการ เกษตรกรขึ้นทะเบียน 400,328 ราย ทำสัญญากับ ธ.ก.ส. (ณ 30 ธ.ค.53) 392,518 ราย ธ.ก.ส.จ่ายเงินแล้ว เกษตรกร 379,759 ราย 467,044 สัญญา จำนวนเงิน 5,637,075 ล้านบาท

7.3 โครงการประกันรายได้เกษตรกรผู้ปลูกข้าวโพดเลี้ยงสัตว์ ปี 2553/54 ครม.มีมติเมื่อ 29 มี.ย., 30 พ.ย.53 เห็นชอบตามที่คณะกรรมการนโยบายข้าวโพดเลี้ยงสัตว์เสนอ โดยให้ดำเนินโครงการประกันรายได้เกษตรกรผู้ปลูกข้าวโพดเลี้ยงสัตว์ ปี 2553/54 โดย 1) กำหนดราคาประกันข้าวโพดเมล็ดความชื้น 14.5% กก.ละ 7.14 บาท 2) เกษตรกรขอใช้สิทธิเพื่อขอรับเงินชดเชยส่วนต่างราคาประกันกับเกณฑ์กลางอ้างอิงได้ในปริมาณที่ผลิตจริงแต่ไม่เกินครัวเรือนละ 20 ตัน ระยะเวลาขึ้นทะเบียน 15 พ.ค.-ธ.ค.53 ทำสัญญากับ ธ.ก.ส. 15 มี.ย.53-ม.ค.54 และ 3) เกษตรกรใช้สิทธิประกันรายได้ (ขอรับชดเชย) ได้ทันทีตั้งแต่วันเก็บเกี่ยว แต่ต้องไม่เกิน 28 ก.พ.54 ผลดำเนินการ เกษตรกรขึ้นทะเบียน 492,249 ราย ผ่านประชาคม 463,026 ราย ธ.ก.ส.ทำสัญญา 462,905 ราย และเนื่องจากราคาเกณฑ์กลางอ้างอิงสูงกว่าราคาประกัน จึงไม่มีชดเชยส่วนต่าง ขณะนี้หมดระยะเวลาใช้สิทธิประกันรายได้แล้ว

\*\*\*\*\*

สำนักส่งเสริมการค้าสินค้าเกษตร  
กรมการค้าภายใน  
พฤษภาคม 2554





## กาแฟ

| รายการ/ปี                                                             | 2550/51   | 2551/52   | 2552/53   | 2553/54   | 2554/55   |
|-----------------------------------------------------------------------|-----------|-----------|-----------|-----------|-----------|
| <b>1. ผลผลิตและความต้องการใช้</b>                                     |           |           |           |           |           |
| 1.1 สต็อกโลกต้นปี (ตัน)                                               | 2,015,820 | 1,718,820 | 2,139,780 | 1,465,080 | 1,610,820 |
| 1.2 ผลผลิตโลก (ตัน)                                                   | 7,305,180 | 8,004,180 | 7,606,860 | 8,274,480 | 8,102,760 |
| - อาราบิก้า (ตัน)                                                     | 4,388,700 | 4,973,160 | 4,462,740 | 5,147,220 | 4,807,500 |
| - โรบัสต้า (ตัน)                                                      | 2,914,980 | 3,029,520 | 3,142,620 | 3,125,760 | 3,293,760 |
| 1.3 การใช้โลก (ตัน)                                                   | 7,621,980 | 7,424,520 | 8,152,260 | 7,949,820 | 8,037,420 |
| 1.4 ผลผลิตไทย (ตัน)                                                   | 50,442    | 56,315    | 48,955    | 42,394    | 41,600    |
| 1.5 การใช้ไทย (ตัน)                                                   | 53,479    | 53,803    | 58,000    | 61,480    | 67,628    |
| 1.6 การนำเข้า (ปีการผลิต)                                             |           |           |           |           |           |
| - ข้อผูกพัน WTO ให้นำเข้าในโควตา 5.25 ตัน ภายในโควตา 30% นอกโควตา 90% |           |           |           |           |           |
| - กาแฟสำเร็จรูปในโควตา 134 ตัน ภายในโควตา 40% นอกโควตา 49%            |           |           |           |           |           |
| - ข้อผูกพัน AFTA เมล็ดกาแฟ 5% กาแฟสำเร็จรูป 0%                        |           |           |           |           |           |
| - เมล็ดกาแฟ (ตัน)                                                     | 11,981    | 7,835     | 12,291    | 37,167    |           |
| - กาแฟคั่ว (ตัน)                                                      | 341       | 271       | 334       | 427       |           |
| - กาแฟผงสำเร็จรูป (ตัน)                                               | 2,883     | 2,219     | 2,959     | 4,042     |           |
| - กาแฟผสมน้ำตาลและครีมเทียม (ตัน)                                     | 4,749     | 4,061     | 4,803     | 5,833     |           |
| 1.7 การส่งออก (ปีการผลิต)                                             |           |           |           |           |           |
| - เมล็ดกาแฟ (ตัน)                                                     | 1,585     | 213       | 241       | 876       |           |
| - กาแฟคั่ว (ตัน)                                                      | 633       | 1,273     | 881       | 215       |           |
| - กาแฟผงสำเร็จรูป (ตัน)                                               | 2,799     | 4,119     | 6,471     | 6,561     |           |
| - กาแฟผสมน้ำตาลและครีมเทียม (ตัน)                                     | 23,568    | 26,599    | 36,193    | 37,834    |           |

ต.ค.53-ก.ย.54

| รายการ/ปี                                                     | 2550/51 | 2551/52 | 2552/53 | 2553/54 | 2554/55                       |
|---------------------------------------------------------------|---------|---------|---------|---------|-------------------------------|
| 2. ต้นทุนการผลิต (บาท/กก.)                                    | 39.06   | 40.00   | 41.46   | 44.47   | na                            |
| 3. ราคา (บาท/กก.) (ออกสู่ตลาด ต.ค.-มี.ค.และ ออกมาก ธ.ค.-ก.พ.) |         |         |         |         | ก.ย.54 ต.ค.54 % $\Delta$      |
| ● ราคาเกษตรกรขายได้ (เกรดคละ)                                 | 62.65   | 62.30   | 54.73   | 67.00   | -                             |
| ● ราคาเกษตรกรขายได้ จ.ชุมพร (เกรดดี)                          | 73 - 80 | 65.77   | 57.11   | 68.15   | -                             |
| ● โรงงานรับซื้อ จ.ชุมพร                                       | 65.67   | 68.14   | 57.63   | 66.78   | -                             |
| ● ราคาซื้อขายล่วงหน้าตลาดลอนดอน                               | 71.10   | 55.28   | 47.16   | 66.35   | 63.56 59.49 $\downarrow$ 6.40 |

- หมายเหตุ (1) ปริมาณสต็อก ผลผลิตโลกและการใช้ของโลก จากกระทรวงเกษตรและสหกรณ์  
(2) ปริมาณผลผลิตของไทย ต้นทุนการผลิต ราคาเกษตรกรขายได้ จากสำนักงานเศรษฐกิจการเกษตร  
(3) ความต้องการใช้ภายในประเทศ สอบถามโรงงานผู้ผลิตกาแฟสำเร็จรูปและกาแฟคั่วบด  
(4) ปริมาณนำเข้า-ส่งออก จากกรมศุลกากร

#### 4. สถานการณ์และแนวโน้ม

##### 4.1 สถานการณ์ตลาดโลก

4.1.1 การผลิต/การใช้ กระทรวงเกษตรสหรัฐฯ คาดการณ์ (มิ.ย.54) ผลผลิตปี 2554/55 มีปริมาณ 8.10 ล้านตัน ลดลงจากปีที่ผ่านมาร้อยละ 2.08 เมื่อรวมกับสต็อกต้นปี 1.61 ล้านตัน จะมีอุปทานกาแฟรวม 9.71 ล้านตัน สำหรับความต้องการใช้มีประมาณ 8.04 ล้านตัน สูงขึ้นจากปีที่ผ่านมาร้อยละ 1.10

4.1.2 ราคาตลาดโลก (ลอนดอน) เดือนตุลาคม 2554 เฉลี่ยตันละ 1,939.22 ดอลลาร์สหรัฐฯ (59.49 บาท/กก.) ลดลงจากเดือนที่ผ่านมา ซึ่งมีราคาเฉลี่ยตันละ 2,103.82 ดอลลาร์สหรัฐฯ (63.56 บาท/กก.) คิดเป็นร้อยละ 7.82 เนื่องจากการส่งออกกาแฟของเวียดนามในปีนี้มีแนวโน้มเพิ่มขึ้น จากการคาดการณ์ผลผลิตในประเทศเวียดนามสูงขึ้น ทั้งนี้ เปรียบเทียบกับช่วงเดียวกันของปีที่ผ่านมา ซึ่งมีราคาเฉลี่ยตันละ 1,755.37 ดอลลาร์สหรัฐฯ (52.18 บาท/กก.) สูงขึ้นร้อยละ 10.47 สำหรับราคาซื้อขายล่วงหน้าเดือนมกราคม 2554 (8 พ.ย.54) ตันละ 1,844 ดอลลาร์สหรัฐฯ

##### 4.2 สถานการณ์ในประเทศ

4.2.1 ผลผลิต ส.ศ.ก. คาดการณ์ผลผลิต (ก.ย.54) ปี 2554/55 มีประมาณ 41,600 ตัน ลดลงจากปี 2553/54 ร้อยละ 1.87 เนื่องจากเนื้อที่ปลูกกาแฟลดลง เพราะเกษตรกรโค่นต้นกาแฟทิ้ง จากการที่ต้นยางพาราและปาล์มน้ำมันที่ปลูกแซมในสวนกาแฟโตเต็มที่ สำหรับผลผลิตฤดูกาลใหม่จะออกสู่ตลาดในช่วงปลายเดือนตุลาคม-เมษายน 2554

4.2.2 ความต้องการใช้ ปี 2554/55 คาดว่ามีประมาณ 67,628 ตัน

4.2.3 ราคา คาดว่าผลผลิตฤดูกาลใหม่จะเริ่มออกสู่ตลาดในกลางเดือนพฤศจิกายน 2554 นี้

4.2.4 การนำเข้า ผลผลิตเมล็ดกาแฟ ปี 2553/54 ที่ออกสู่ตลาดไม่เพียงพอกับความต้องการใช้ในประเทศ ผู้ประกอบการจึงขอนำเข้าเมล็ดกาแฟ ภายใต้ AFTA เพื่อใช้ในประเทศและผลิตเป็นผลิตภัณฑ์ส่งออก ซึ่งคณะกรรมการพืชสวนได้มีมติให้นำเข้าเมล็ดกาแฟ จำนวนทั้งสิ้น 37,321.30 ตัน โดยสิ้นสุดการนำเข้าเมล็ดกาแฟแล้วตั้งแต่ 31 สิงหาคม 2554 และให้นำเข้ากาแฟสำเร็จรูป จำนวน 1,269.80 ตัน โดยต้องนำเข้าให้เสร็จสิ้นภายใน 30 ธันวาคม 2554

#### 5. การดำเนินการ ปี 2553/54

กรมการค้าภายในได้ประชุมหน่วยงานที่เกี่ยวข้องและภาคเอกชน เมื่อวันที่ 29 ธันวาคม 2553 เพื่อประเมินสถานการณ์ แนวโน้มราคากาแฟและแนวทางการช่วยเหลือเกษตรกร ปี 2553/54 สรุปดังนี้

5.1 ให้ผู้มีสิทธินำเข้าเมล็ดกาแฟ ในปี 2552/53 รับซื้อผลผลิตในประเทศในฤดูกาลผลิต ปี 2553/54 ตามราคาตลาดโลก

5.2 มอบหมายให้สำนักงานการค้าภายในจังหวัดในแหล่งผลิตกาแฟ ติดตามภาวะการค้าและพฤติกรรมกรรมการซื้อขายของผู้ประกอบการค้าในแหล่งผลิตอย่างต่อเนื่อง

5.3 ขอความร่วมมือให้ผู้มีสิทธินำเข้าเมล็ดกาแฟดังกล่าว รายงานผลปริมาณรับซื้อเมล็ดกาแฟในแต่ละเดือนให้กรมการค้าภายในทราบ (ตามแบบฟอร์มที่จะกำหนดต่อไปด้วย) เพื่อประเมินผลและประกอบการพิจารณาการนำเข้าเมล็ดกาแฟของผู้ประกอบการแต่ละรายในช่วงต่อไป (ประมาณ เดือนพ.ค.-ส.ค.54)

## 6. การเปิดตลาดสินค้ากาแฟตามข้อตกลงเขตการค้าเสรีอาเซียน (AFTA)

6.1 ตั้งแต่ 1 ม.ค.53 มีการยกเลิกมาตรการโควตาภาษีและลดอัตราภาษีนำเข้าเมล็ดกาแฟจาก ร้อยละ 20 เหลือร้อยละ 5 และกาแฟสำเร็จรูปจากร้อยละ 5 เหลือร้อยละ 0 ซึ่งการเปิดตลาดดังกล่าว อาจส่งผลกระทบต่อตลาดกาแฟในประเทศ หน่วยงานที่เกี่ยวข้องจึงได้หามาตรการป้องกัน โดยคณะกรรมการนโยบายและแผนพัฒนาการเกษตรและสหกรณ์ ได้มีมติ เห็นชอบมาตรการรองรับผลกระทบแล้ว

6.2 จัดทำยุทธศาสตร์กาแฟ ปี 2552-2556 คณะรัฐมนตรีมีมติ (16 มิ.ย.52) เห็นชอบยุทธศาสตร์กาแฟ ปี 2552-2556 โดยมีเป้าหมายลดต้นทุนการผลิตกาแฟเท่ากับหรือมากกว่าเวียดนามไม่เกิน 10% เพิ่มผลผลิตต่อไร่ของกาแฟ รวมทั้งจะได้แปลงกาแฟที่ได้รับการรับรอง GAP เพิ่มขึ้น 50% และได้ผลผลิตกาแฟเพียงพอกับความต้องการใช้ของอุตสาหกรรมกาแฟในประเทศ โดยมีมาตรการ 4 ด้าน ประกอบด้วย

- (1) การเพิ่มประสิทธิภาพการผลิตและลดต้นทุนการผลิต
- (2) การเพิ่มมูลค่าผลิตภัณฑ์กาแฟ
- (3) การพัฒนาและส่งเสริมด้านการสร้างเสถียรภาพราคา
- (4) การปรับฐานการบริหารจัดการ

6.3 การปรับโครงสร้างสินค้ากาแฟแบบครบวงจร มติคณะกรรมการบริหารกองทุนปรับโครงสร้างภาคเกษตร (17 ก.ย.52) เห็นชอบโครงการปรับโครงสร้างสินค้ากาแฟแบบครบวงจร เพื่อช่วยเพิ่มผลผลิตต่อไร่ ลดต้นทุนการผลิตและช่วยแปรรูปสินค้ากาแฟ ระยะเวลาโครงการ 7 ปี สนับสนุนเงินกองทุนฯ 54,442,870 บาท ให้แก่ สหกรณ์ผู้ปลูกกาแฟจังหวัดชุมพร จำกัด กลุ่มเกษตรกรทำสวนเขาทะเล จังหัดชุมพร และกลุ่มเกษตรกรทำสวน จปร. จังหวัดระนอง

~~~~~

สำนักส่งเสริมการค้าสินค้าเกษตร  
กรมการค้าภายใน  
พฤศจิกายน 2554

ปีงบประมาณ พ.ศ. 2554

หน่วย : บาท/กก.

	ตค.	พย.	ธค.	มค.	กพ.	มีค.	เมย.	พค.	มิย.	กค.	สค.	กย.	เฉลี่ย
<b>ราคาซื้อขายถาวรขยายได้</b>													
	ที่มา : สำนักงานเศรษฐกิจการเกษตร												
2544/45	-	-	22.31	25.37	25.38	27.44	-	-	-	-	-	-	25.13
2545/46	-	-	-	31.56	34.30	24.85	-	-	-	-	-	-	30.24
2546/47	-	27.85	27.19	29.44	23.25	22.62	-	-	-	-	-	-	26.07
2547/48	-	29.00	29.41	26.81	27.75	29.35	-	-	-	-	-	-	28.46
2548/49	-	-	33.49	41.67	43.66	40.88	39.00	-	-	-	-	-	39.74
2549/50	-	-	44.78	47.11	46.99	-	-	-	-	-	-	-	46.29
2550/51	-	58.50	57.79	65.70	68.61	-	-	-	-	-	-	-	62.65
2551/52	45.00	56.75	64.43	67.50	70.45	69.67	-	-	-	-	-	-	62.30
2552/53	-	50.00	52.47	55.32	61.12	-	-	-	-	-	-	-	54.73
2553/54	-	59.00	60.00	66.72	76.87	72.39	-	-	-	-	-	-	67.00
2554/55	-	-	-	-	-	-	-	-	-	-	-	-	-
<b>ราคาซื้อขายถาวรขยายได้</b>													
	ที่มา : สำนักงานการพาณิชย์ในจังหวัดชุมพร (จัดรับซื้อของ บริษัท สตีล คอฟฟี่ จำกัด) (บาท/กก.)												
2546/47	-	-	35.00	35.00	35.00	35.00	-	-	-	-	-	-	35.00
2547/48	35.00	35.00	35.00	35.00	35.00	35.00	-	-	-	-	-	-	35.00
2548/49	-	-	-	43.00	47.00	47.00	-	-	-	-	-	-	45.67
2549/50	-	-	-	50.00	50.00	-	-	-	-	-	-	-	50.00
2550/51	-	-	57.00	67.00	73.00	-	-	-	-	-	-	-	65.67
2551/52	-	67.31	68.03	68.73	68.50	-	-	-	-	-	-	-	68.14
2552/53	-	-	52.70	55.83	60.97	61.00	-	-	-	-	-	-	57.63
2553/54	-	57.05	57.80	65.35	70.26	74.20	76.00	-	-	-	-	-	66.78
2554/55	-	-	-	-	-	-	-	-	-	-	-	-	-
<b>ราคาส่งออก FOB ไปประเทศในภาค</b>													
	ที่มา : กรมการค้าต่างประเทศ												
2544/45	-	-	18.13	17.90	-	-	-	-	-	-	-	-	18.02
2545/46	-	-	-	-	-	-	26.03	17.87	-	-	-	16.34	20.08
2546/47	-	13.90	20.25	-	-	20.18	-	17.47	17.63	-	15.29	16.15	17.27
2547/48	14.39	13.53	-	43.16	-	28.79	36.13	35.76	39.11	38.08	31.89	-	31.20
2548/49	36.78	33.29	35.65	37.33	36.41	39.87	42.91	40.71	36.23	47.00	50.13	63.57	41.66
2549/50	65.07	54.14	47.63	54.03	52.92	50.56	47.37	49.92	68.11	-	63.27	66.54	56.32
2550/51	66.11	-	60.15	59.31	-	79.51	-	78.89	-	-	106.11	-	75.01
2551/52	-	-	-	-	-	-	-	-	49.94	-	-	-	49.94
2552/53	-	-	-	-	-	-	-	-	-	-	-	-	-
2553/54	-	-	-	-	-	-	-	-	-	-	-	-	-
<b>ราคาส่งออก FOB ไปประเทศนอกภาค</b>													
	ที่มา : กรมการค้าต่างประเทศ												
2544/45	31.12	42.54	-	40.86	39.34	38.87	37.83	38.58	38.18	-	-	-	38.42
2545/46	-	-	-	-	24.63	22.27	23.85	22.22	17.92	20.56	19.20	18.98	21.20
2546/47	19.72	20.25	-	16.15	26.15	24.00	22.44	23.57	25.77	20.43	19.73	20.08	21.66
2547/48	18.35	21.76	-	24.51	24.86	34.34	-	-	58.01	50.36	49.58	-	35.22
2548/49	-	-	-	-	-	49.33	-	-	31.62	-	-	-	40.48
2549/50	-	77.95	53.87	47.63	-	53.78	-	55.21	-	-	-	-	57.69
2550/51	-	-	-	-	60.32	-	-	-	-	-	-	-	60.32
2551/52	-	-	-	-	-	-	-	-	-	-	-	-	-
2552/53	-	-	-	-	-	-	-	-	-	-	-	-	-
2553/54	-	-	-	-	-	-	-	-	-	-	-	-	-
<b>ราคาซื้อขายล่วงหน้าโรงสกัดเมล็ดสด (เฉลี่ยส่งมอบ 3-6 เดือนข้างหน้า)</b>													
	ที่มา : BISNEWS, Futuresource.com, Reuters, indocoffee.com												
2544/45	18.78	17.22	17.03	16.19	17.71	23.91	23.06	21.94	22.63	21.50	22.76	27.79	20.88
2545/46	29.56	33.94	35.13	36.53	36.01	31.62	32.62	31.93	28.61	29.48	31.51	30.71	32.30
2546/47	28.79	27.40	28.30	31.94	29.72	29.30	29.04	29.51	32.32	28.89	27.87	27.65	29.23
2547/48	28.40	25.96	30.25	28.84	32.72	38.07	41.19	45.52	50.30	50.04	43.81	38.23	37.78
2548/49	39.07	42.42	46.92	49.86	48.11	44.59	44.85	44.04	44.42	47.24	52.21	57.74	46.79
2549/50	54.66	56.56	53.26	56.04	55.73	53.05	50.59	57.33	63.28	62.37	59.84	52.33	56.25
2550/51	63.10	66.76	62.09	63.31	75.96	78.08	71.22	70.41	74.04	78.09	76.80	73.35	71.10
2551/52	60.35	62.60	64.82	61.24	57.03	54.61	53.45	52.15	50.03	48.37	48.73	49.92	55.28
2552/53	48.85	45.85	45.60	45.26	43.24	41.34	43.42	43.57	49.23	55.06	53.64	50.91	47.16
2553/54	52.18	56.35	58.37	64.06	69.75	73.93	73.38	76.90	73.21	67.58	66.90	63.56	66.35
2554/55	59.49	-	-	-	-	-	-	-	-	-	-	-	59.49

**ปาล์มน้ำมัน**

1. ผลผลิต : ล้านตัน		ปี 2550	ปี 2551	ปี 2552	ปี 2553 <sup>E</sup>	ปี 2554 <sup>E</sup>
						(ต.ค.54)
1) โลก	น้ำมันพืช	121.83	128.62	133.66	140.29	146.35
	: น้ำมันถั่วเหลือง	36.45	37.83	35.91	38.87	41.26
	: น้ำมันปาล์มดิบ	37.33	41.08	43.99	45.86	47.67
	: ยีนโดนีเซีย	16.60	18.00	20.50	22.00	23.60
	: มาเลเซีย	15.29	17.57	17.26	17.76	18.00
2) ไทย	: ผลปาล์ม(ก. เกษตร)	6.390	9.270	8.162	8.223	9.875 <sup>E กย.54</sup>
	: น้ำมันดิบ(รง.สกัด)	1.050	1.544	1.345	1.288	1.679 <sup>(17%)</sup>

2. สมดุลน้ำมันปาล์มดิบ : ตันCPO		ปี 2550	ปี 2551	ปี 2552	ปี 2553	ปี 2554
						(จริง+E ก.ย.)
1)	สต็อกต้นปี	164,522	88,916	107,947	135,518	68,000
2)	ผลผลิตน้ำมันปาล์มดิบ	1,051,089	1,543,761	1,345,245	1,287,510	1,663,000
3)	นำเข้า - ตีบ+บริสุทธิ คิดเป็นดิบ	-	35,481	-	-	60,000
4)	ใช้ในประเทศ - ผลิตน้ำมันพืช	899,969	1,005,527	879,506	900,756	925,000
	- ผลิตไบโอดีเซล	28,000	269,781	370,776	382,166	400,000
5)	ส่งออก - น้ำมันดิบ	224,043	284,902	67,392	63,321	274,000
6)	สต็อกปลายปี	88,916	107,947	135,518	67,784	192,000

ที่มา โรงงานสกัดและกลั่นน้ำมันปาล์ม แจ้งตามประกาศ กกร. (น้ำมันบริสุทธิ์ จะคิดเป็นน้ำมันดิบ)

3. พื้นที่ / ต้นทุน / ผลผลิตเฉลี่ย		ปี 2550	ปี 2551	ปี 2552	ปี 2553	ปี 2554 <sup>E กย.54</sup>
1)	พื้นที่ยืนต้น : ล้านไร่	3.200	3.676	3.890	4.077	4.285
2)	พื้นที่ให้ผล : ล้านไร่	2.663	2.884	3.188	3.552	3.754
3)	ต้นทุนผลปาล์ม : บาท/กก.	1.84	2.12	2.71	2.97	3.03
4)	ผลผลิตเฉลี่ย : กก./ไร่	2,399	3,214	2,561	2,315	2,631

แหล่งผลิตสำคัญ ปี 2554	เนื้อที่ให้ผล ไร่	ผลผลิต ตันผลปาล์ม	Yield กก./ไร่	% ผลผลิต
กระบี่	935,330	2,734,890	2,924	28
สุราษฎร์ธานี	950,550	2,650,140	2,788	27
ชุมพร	731,960	2,051,690	2,803	21
นครศรีธรรมราช	182,870	294,990	1,613	3
ประจวบคีรีขันธ์	185,590	488,470	2,632	5
ตรัง	114,290	279,330	2,444	3
สตูล	108,680	244,000	2,245	3
พังงา	105,420	211,890	2,010	2
ชลบุรี	79,760	217,170	2,723	2
อื่น ๆ (41 จว.)	359,280	702,500	100-3,754	6
<b>รวมทั้งประเทศ</b>	<b>3,753,740</b>	<b>9,875,070</b>	<b>2,631</b>	<b>100</b>

ที่มา : ศูนย์สารสนเทศการเกษตร สำนักงานเศรษฐกิจการเกษตร (พยากรณ์ ณ ก.ย.54)

4. การนำเข้า-ส่งออก : ตัน		ปี 2550	ปี 2551	ปี 2552	ปี 2553	ปี 2554 (ม.ค.-ก.ย.)
4.1 นำเข้า	น้ำมันปาล์มดิบ	97	28,541	37	17	59,794
	น้ำมันบริสุทธิ์	1,310	1,144	1,254	1,081	3,990
4.2 ส่งออก	น้ำมันปาล์มดิบ	221,826	288,222	67,292	66,001	203,916
	น้ำมันบริสุทธิ์	61,239	72,119	46,551	55,328	34,718

ประเทศส่งออกปี<sup>54</sup> ตัน : มาเลเซีย 36% , อิตาลี 20% , อินเดีย 16% , บริสุทธ์ : พม่า 70% จีน 26% ลาว 3%

ประเทศนำเข้าจากปี<sup>54</sup> ตัน : มาเลเซีย 56% , อินโดฯ 44% , บริสุทธ์ : มาเลเซีย 93% อินโดนีเซีย 6%

ตั้งแต่ปี 2550 ตัน : พิกัด 1511.1000.000 และ 1511.9010.000 , บริสุทธ์ : พิกัด 1511.9090.000

5. ราคา : บาท/กก.	ปี 2550	ปี 2551	ปี 2552	ปี 2553	ปี 2554	
5.1 ไทย					ม.ค.-ต.ค. ต.ค.54	
ผลปาล์มทะเลสาบ(%น้ำมัน 17)	4.24	4.56	3.99	4.83	6.17	4.38
น้ำมันปาล์มดิบ	24.45	28.96	24.33	29.10	37.78	28.14
น้ำมันปาล์มบริสุทธิ์	29.25	38.22	30.19	33.05	44.45	34.50
5.2 มาเลเซีย						
น้ำมันปาล์มดิบ	24.80	28.56	21.96	27.02	33.09	28.12
น้ำมันปาล์มบริสุทธิ์	26.42	32.65	24.08	28.31	35.51	30.51

#### 6. สภาพปัญหา/สาเหตุ

1) การผลิต ผลผลิตเฉลี่ยต่ำ ต้นทุนการผลิตสูง เนื่องจากพันธุ์ปาล์มคุณภาพต่ำ พื้นที่ไม่เหมาะสม ปุ๋ยราคาสูงขึ้น ผู้ปลูกปาล์ม 90% เป็นเกษตรกรรายย่อย ขาดการจัดการที่ดี ปริมาณผลผลิตออกสู่ตลาด ไม่สม่ำเสมอ

2) การนำเข้า-ส่งออก มีการนำเข้าเพื่อส่งออก (ปี 47-48) การถ่วงน้ำหนัก (ตั้งแต่ปี 48-ปัจจุบัน) ซึ่งกระทบต่อตลาดส่งออกน้ำมันส่วนเกิน ส่วนการส่งออกมีความสามารถในการแข่งขันต่ำ เนื่องจากราคาในประเทศสูง

3) การค้าในประเทศ โรงสกัดฯ มีกำลังผลิตส่วนเกิน 50% แข่งขันซื้อสูงจึงมีการตัดปาล์มดิบและปัญหาการลักลอบนำเข้ายังมีอยู่ส่งผลกระทบต่อราคาในประเทศ

#### 7. มาตรการบริหารจัดการทั้งระบบตั้งแต่ปี 2546

มติคณะรัฐมนตรี วันที่ 8 และ 22 เม.ย.46 เห็นชอบให้หน่วยงานที่เกี่ยวข้องดำเนินการแก้ไข ปัญหาปาล์มน้ำมันอย่างเป็นระบบ ตามที่กระทรวงพาณิชย์เสนอพร้อมให้แต่งตั้งคณะกรรมการแก้ไขปัญหา ปาล์มน้ำมันอย่างเป็นระบบโดยมีรัฐมนตรีว่าการกระทรวงพาณิชย์เป็นประธาน เพื่อทำหน้าที่กำหนด มาตรการและบริหารจัดการแก้ไขปัญหาปาล์มน้ำมันทั้งระบบอย่างต่อเนื่อง

ทั้งนี้ คณะรัฐมนตรี ได้มีมติเมื่อวันที่ ๑๐ มิ.ย.๕๔ เห็นชอบให้แต่งตั้งคณะกรรมการนโยบายปาล์ม น้ำมันแห่งชาติ (กนป.) ตามระเบียบสำนักนายกรัฐมนตรีว่าด้วยคณะกรรมการนโยบายปาล์มน้ำมันแห่งชาติ พ.ศ.๒๕๕๑ ประกาศเมื่อวันที่ ๑๒ มิ.ย.๕๑ โดยมีนายกรัฐมนตรีหรือรองนายกรัฐมนตรีที่ได้รับมอบหมาย เป็นประธาน มีอำนาจหน้าที่ในการกำหนดนโยบายและแผนการบริหารพัฒนาอย่างเป็นระบบครบวงจร ส่งผลให้ คณะกรรมการแก้ไขปัญหาปาล์มน้ำมันอย่างเป็นระบบลดบทบาทลง แต่ยังคงดำเนินการอย่างต่อเนื่อง ดังนี้

### 1) วางระบบการนำเข้าอย่างรัดกุม

(1) ภายใต้ WTO ภาษีในโควตา 20% ปริมาณ 4,860 ตันให้ อคส.เป็นผู้นำเข้า ภาษีนอกโควตา 143% ไม่จำกัดปริมาณ

(2) ภายใต้ AFTA ตั้งแต่ปี 2553 ภาษี 0% โดยจะให้มีการบริหารการนำเข้าน้ำมันปาล์มตามมาตรการเดิมที่ใช้มา (ให้ อคส.เป็นผู้นำเข้า) เพื่อไม่ให้ขัดต่อพันธกรณีและมีให้เปิดตลาดส่งผลกระทบต่อเกษตรกรภายในประเทศ โดยคณะกรรมการ กนป.เป็นผู้พิจารณามาตรการที่จะรองรับผลกระทบจากการเปิดตลาดเสรี AFTA เช่น กำหนดผู้นำเข้า ปริมาณ ชนิด ช่วงเวลาการนำเข้าและมาตรการนำเข้าอื่น ๆ

(3) การนำเข้าเพื่อส่งออก (นอกโควตา WTO) กำหนดให้ผู้นำเข้าต้องรับซื้อผลผลิตในประเทศเพื่อส่งออกด้วย 1 ส่วนก่อนนำเข้า 1 ส่วนและต้องส่งออกน้ำมันปาล์มไปต่างประเทศเป็นปริมาณไม่น้อยกว่า 2 เท่าของปริมาณนำเข้าฯ ภายใน 30 วัน โดยกำหนดด่านส่งออกน้ำมันปาล์มที่นำเข้าไว้เฉพาะ 4 ด่าน ตามมติ ครม. เมื่อ 22 เม.ย.46 (ด่านแม่สอด แม่สาย สังขละบุรี และท่าเรือกรุงเทพ)

(4) การนำเข้าผ่านประเทศเพื่อส่งออก (การถ่ายลำ/ผ่านแดน) ต้องขออนุญาตขนย้ายและส่งออกภายในเวลาที่กำหนด

### 2) บริหารจัดการระบบการค้าในประเทศ

(1) การค้าผลปาล์มและน้ำมันปาล์ม ให้ดำเนินไปตามกลไกปกติ โดยมีมาตรการ : การแจ้งปริมาณ ให้ผู้ผลิตแจ้งปริมาณฯ เป็นประจำทุกเดือน ผู้นำเข้าแจ้งแผนการนำเข้าล่วงหน้าทุกเดือนแจ้งการนำเข้า จำหน่ายภายใน 7 วันนับจากวันนำเข้า/จำหน่าย การควบคุมขนย้าย ให้ผู้ขนย้ายน้ำมันปาล์มตั้งแต่ 25 กก.ขึ้นไปต้องขออนุญาตขนย้าย การปิดป้ายรับซื้อให้ผู้รับซื้อผลปาล์มปิดป้ายแสดงราคารับซื้อผลปาล์มโดยระบุชั้นคุณภาพและให้รับซื้อไม่ต่ำกว่าราคาแสดงที่ป้ายและขอความร่วมมือโรงงานสกัดและโรงกลั่นน้ำมันปาล์มให้รับซื้อผลปาล์มและน้ำมันปาล์มให้สอดคล้องกันทั้งระบบอย่างเหมาะสม การพัฒนาคุณภาพ ประชาสัมพันธ์ให้เกษตรกรพัฒนาคุณภาพผลปาล์ม

(2) การตรวจสอบและกำกับดูแลโดยจังหวัด : มีคณะทำงานแก้ไขปัญหาปาล์มน้ำมันอย่างเป็นระบบระดับจังหวัด คณะทำงานตรวจสอบคุณภาพผลปาล์มประจำจังหวัด เพื่อทำหน้าที่ดำเนินมาตรการตามนโยบายที่กำหนดและใกล้เคียงปัญหาคุณภาพผลปาล์มที่เกิดขึ้นจากการซื้อขาย

(3) ตรวจสอบป้องกันการลักลอบนำเข้าและกำกับดูแลขนย้ายถ่ายลำ-ผ่านแดนน้ำมันปาล์ม โดยขอความร่วมมือจังหวัดต้นทางและจังหวัดที่ติดชายแดนประเทศกำกับดูแลการขนย้ายน้ำมันปาล์มในประเทศอย่างเคร่งครัดเพื่อกำกับดูแลมิให้มีการนำมาหมุนเวียนจำหน่ายในประเทศ

(4) การบริหารจัดการของกลาง มติคณะกรรมการแก้ไขปัญหาปาล์มน้ำมันฯ (24 พค.47) เห็นชอบให้กรมศุลกากรส่งมอบน้ำมันปาล์มของกลางให้แก่หน่วยงานราชการ/มูลนิธิที่นำไปใช้ผลิตพลังงานทดแทนและให้รมว.พณ. (ประธาน) อนุมัติเป็นคราว ๆ ไป ซึ่งได้อนุมัติแล้ว 21 ครั้ง ปริมาณ 449,983 กก. (พ.ค.47-ก.ย.54)

3) จัดการผลผลิตส่วนเกิน ประสานแจ้งกระทรวงพลังงานทราบปริมาณน้ำมันปาล์มคงเหลือรายเดือนเพื่อสนับสนุนการนำน้ำมันปาล์มไปผลิตไบโอดีเซล

## 8. สถานการณ์

1) ในเดือน ต.ค.54 ผลผลิตมีออกสู่ตลาดต่อเนื่อง ขณะที่ระดับสต็อกน้ำมันปาล์มในประเทศยังมีจำนวนมาก เป็นปัจจัยหนึ่งให้ผู้ประกอบการส่งออกไปต่างประเทศ ประกอบกับการบริโภคชะลอตัวเนื่องจากความต้องการบริโภคในครัวเรือนลดลงจากภาวะน้ำท่วมในหลายพื้นที่ ส่งผลให้ราคาปรับตัวไปขึ้นต่ำลงมากในรอบปี 2554 ดังนี้

บาท : กก.		ต.ค.53	ก.ย.54	ต.ค.54	% $\Delta$
ไทย	ผลปาล์ม (%น้ำมัน17)	5.67	5.49	4.38	-20.22
	น้ำมันปาล์มดิบ	31.01	30.18	28.14	-6.76
	น้ำมันปาล์มบริสุทธิ์	33.29	35.86	34.50	-3.79
	น้ำมันพืช ปลิค 1 ลิตร(ขวด)	36.50	42.00	42.00	-
มาเลเซีย	น้ำมันปาล์มดิบ	27.94	30.07	28.12	-6.48
	น้ำมันปาล์มบริสุทธิ์	29.66	32.98	30.51	-7.49

2) แนวโน้ม ช่วงปลายปีเป็นช่วงปลายฤดู คาดว่าจะมีผลผลิตออกสู่ตลาดต่อเนื่องแต่ปริมาณไม่มากนัก เนื่องจากภาวะฝนมากในแหล่งผลิตเป็นอุปสรรคในการเก็บเกี่ยว ซึ่งเป็นปัจจัยให้ราคาโน้มสูงขึ้น

~~~~~

สำนักส่งเสริมการค้าสินค้าเกษตร  
กรมการค้าภายใน  
พฤษภาคม 2554

Ag ๑๖: ๖๖๖ เดือน ก.๓ / ปาล์ม ๖ ๕๔๗ ปาล์ม ต.๕๔



## ราคาปาล์มน้ำมันและน้ำมันปาล์ม

AG56 D ราคา : ปาล์ม (ช. รายเดือนปาล์ม 45-50-ส่งออก)

หน่วย : บาท/กก.

| ปี/เดือน                                                                    | ม.ค.  | ก.พ.  | มี.ค. | เม.ย. | พ.ค.  | มิ.ย. | ก.ค.  | ส.ค.  | ก.ย.  | ต.ค.  | พ.ย.  | ธ.ค.  | เฉลี่ย |
|-----------------------------------------------------------------------------|-------|-------|-------|-------|-------|-------|-------|-------|-------|-------|-------|-------|--------|
| <b>1. ผลปาล์มทะเลทราย คุณภาพน้ำมัน 17% (หน้าโรงงานสกัดฯ แหล่งผลิตสำคัญ)</b> |       |       |       |       |       |       |       |       |       |       |       |       |        |
| 2549                                                                        | 3.14  | 3.01  | 2.58  | 2.05  | 2.19  | 2.34  | 2.48  | 2.82  | 2.78  | 2.56  | 2.97  | 3.33  | 2.69   |
| 2550                                                                        | 3.27  | 3.35  | 3.29  | 5.52  | 4.27  | 4.71  | 4.50  | 4.38  | 4.34  | 4.70  | 5.00  | 5.54  | 4.24   |
| 2551                                                                        | 6.05  | 5.37  | 4.96  | 5.10  | 4.42  | 5.70  | 5.95  | 4.46  | 3.84  | 2.93  | 2.88  | 3.06  | 4.56   |
| 2552                                                                        | 3.68  | 4.19  | 3.14  | 3.62  | 4.70  | 4.60  | 3.79  | 4.22  | 3.71  | 3.43  | 4.09  | 4.65  | 3.99   |
| 2553                                                                        | 4.15  | 3.92  | 3.87  | 3.65  | 3.80  | 4.23  | 4.35  | 5.01  | 5.22  | 5.67  | 6.70  | 7.40  | 4.83   |
| 2554                                                                        | 9.27  | 8.49  | 5.72  | 5.68  | 6.01  | 5.91  | 5.19  | 5.60  | 5.49  | 4.38  |       |       | 6.17   |
| <b>2. น้ำมันปาล์มดิบ (ขายส่งถึงโรงกลั่น) ณ ตลาด กทม.</b>                    |       |       |       |       |       |       |       |       |       |       |       |       |        |
| 2549                                                                        | 17.80 | 17.41 | 15.38 | 14.20 | 14.86 | 14.40 | 14.64 | 18.19 | 14.77 | 14.53 | 16.70 | 18.31 | 15.77  |
| 2550                                                                        | 18.63 | 18.84 | 19.02 | 21.82 | 25.29 | 26.45 | 25.47 | 24.30 | 24.79 | 27.49 | 29.80 | 31.47 | 24.45  |
| 2551                                                                        | 35.98 | 35.02 | 34.95 | 33.15 | 33.53 | 36.26 | 34.61 | 25.87 | 22.52 | 17.02 | 18.32 | 20.32 | 28.96  |
| 2552                                                                        | 23.51 | 26.15 | 21.78 | 24.16 | 27.51 | 26.50 | 22.72 | 24.56 | 22.65 | 21.48 | 24.00 | 26.90 | 24.33  |
| 2553                                                                        | 26.36 | 25.73 | 25.92 | 25.43 | 25.66 | 25.61 | 23.38 | 27.49 | 27.95 | 31.01 | 38.91 | 43.80 | 29.10  |
| 2554                                                                        | 58.20 | 57.07 | 36.00 | 36.21 | 36.28 | 34.38 | 30.00 | 31.30 | 30.18 | 28.14 |       |       | 37.78  |
| <b>3. น้ำมันปาล์มบริสุทธิ์ Bulk (ขายส่งถึงผู้ซื้อ)</b>                      |       |       |       |       |       |       |       |       |       |       |       |       |        |
| 2549                                                                        | 21.61 | 21.71 | 20.65 | 19.40 | 19.35 | 18.63 | 18.50 | 19.44 | 19.12 | 18.35 | 20.57 | 22.73 | 20.01  |
| 2550                                                                        | 22.98 | 23.46 | 23.16 | 25.68 | 29.60 | 32.22 | 31.28 | 30.02 | 29.22 | 31.94 | 34.92 | 36.57 | 29.25  |
| 2551                                                                        | 42.31 | 42.62 | 43.21 | 41.37 | 41.77 | 44.23 | 43.95 | 38.14 | 34.01 | 30.04 | 27.63 | 29.34 | 38.22  |
| 2552                                                                        | 32.08 | 34.04 | 31.51 | 31.29 | 32.78 | 30.80 | 27.55 | 28.91 | 28.69 | 26.62 | 27.43 | 30.58 | 30.19  |
| 2553                                                                        | 31.07 | 29.45 | 30.21 | 30.21 | 30.11 | 29.04 | 29.07 | 31.68 | 32.27 | 33.29 | 42.09 | 48.10 | 33.05  |
| 2554                                                                        | 57.45 | 63.28 | 53.00 | 45.88 | 42.50 | 39.64 | 35.87 | 36.50 | 35.86 | 34.50 |       |       | 44.45  |
| <b>4. เกล็ดรีบริสุทธิ์ (ใช้ปาล์ม Bulk (ขายส่งถึงผู้ซื้อ))</b>               |       |       |       |       |       |       |       |       |       |       |       |       |        |
| 2549                                                                        | 15.58 | 15.75 | 15.34 | 14.75 | 14.90 | 15.13 | 15.18 | 15.38 | 15.38 | 15.43 | 15.91 | 16.13 | 15.41  |
| 2550                                                                        | 16.13 | 16.13 | 16.20 | 18.65 | 22.06 | 25.98 | 25.13 | 24.43 | 22.96 | 26.72 | 28.43 | 29.29 | 22.67  |
| 2551                                                                        | 31.91 | 32.83 | 34.57 | 32.53 | 33.03 | 34.08 | 34.01 | 28.75 | 22.19 | 16.69 | 14.48 | 14.70 | 27.48  |
| 2552                                                                        | 15.35 | 17.66 | 18.26 | 22.42 | 26.65 | 27.57 | 25.60 | 24.10 | 23.73 | 21.01 | 23.31 | 25.99 | 22.64  |
| 2553                                                                        | 26.25 | 25.74 | 26.54 | 26.39 | 26.19 | 26.06 | 25.73 | 27.40 | 27.95 | 30.68 | 37.86 | 42.96 | 29.15  |
| 2554                                                                        | 55.19 | 57.30 | 40.84 | 34.18 | 34.81 | 33.42 | 29.68 | 31.44 | 30.40 | 28.35 |       |       | 37.56  |
| <b>5. น้ำมันปาล์มดิบ (ซื้อขายในมาเลเซีย)</b>                                |       |       |       |       |       |       |       |       |       |       |       |       |        |
| 2549                                                                        | 14.93 | 15.33 | 15.00 | 14.69 | 14.90 | 14.20 | 15.22 | 16.37 | 16.10 | 15.67 | 17.38 | 18.95 | 15.73  |
| 2550                                                                        | 19.73 | 19.65 | 19.78 | 22.42 | 25.31 | 26.19 | 25.89 | 25.00 | 25.64 | 28.26 | 29.92 | 29.91 | 24.81  |
| 2551                                                                        | 32.65 | 35.90 | 36.29 | 34.14 | 35.24 | 36.51 | 34.51 | 26.91 | 23.26 | 16.98 | 15.00 | 15.37 | 28.56  |
| 2552                                                                        | 18.13 | 18.47 | 19.80 | 24.45 | 26.63 | 23.49 | 20.55 | 23.26 | 21.55 | 21.09 | 22.10 | 24.05 | 21.96  |
| 2553                                                                        | 24.46 | 24.84 | 25.64 | 25.55 | 25.27 | 24.85 | 24.85 | 27.37 | 27.01 | 27.94 | 31.45 | 35.02 | 27.02  |
| 2554                                                                        | 37.39 | 38.00 | 34.53 | 33.50 | 34.13 | 32.82 | 31.10 | 31.22 | 30.07 | 28.12 |       |       | 33.09  |
| <b>6. น้ำมันปาล์มบริสุทธิ์ Bulk (ตลาดส่งออก F.O.B. มาเลเซีย)</b>            |       |       |       |       |       |       |       |       |       |       |       |       |        |
| 2549                                                                        | 15.57 | 16.23 | 15.95 | 15.89 | 16.00 | 16.03 | 16.75 | 17.94 | 17.09 | 17.11 | 18.83 | 20.34 | 16.98  |
| 2550                                                                        | 20.70 | 20.87 | 21.01 | 24.07 | 26.83 | 27.42 | 27.20 | 27.14 | 28.00 | 29.98 | 31.96 | 31.98 | 26.43  |
| 2551                                                                        | 35.07 | 38.64 | 41.98 | 40.42 | 40.85 | 41.19 | 38.87 | 30.90 | 26.66 | 20.18 | 18.27 | 18.74 | 32.65  |
| 2552                                                                        | 21.28 | 21.52 | 22.54 | 26.97 | 28.29 | 25.44 | 22.45 | 25.01 | 23.28 | 22.82 | 23.79 | 25.56 | 24.08  |
| 2553                                                                        | 25.77 | 26.12 | 26.58 | 26.45 | 26.07 | 25.83 | 26.11 | 29.27 | 28.58 | 29.66 | 32.93 | 36.37 | 28.31  |
| 2554                                                                        | 38.80 | 39.65 | 36.64 | 35.58 | 36.66 | 35.47 | 34.39 | 34.62 | 32.98 | 30.51 |       |       | 35.51  |

## ปริมาณส่งออกและนำเข้าน้ำมันปาล์ม

หน่วย : ตัน

|                                                                                     | ม.ค.   | ก.พ.   | มี.ค.  | เม.ย.  | พ.ค.   | มิ.ย.  | ก.ค.   | ส.ค.   | ก.ย.   | ต.ค.   | พ.ย.   | ธ.ค.   | รวม     |
|-------------------------------------------------------------------------------------|--------|--------|--------|--------|--------|--------|--------|--------|--------|--------|--------|--------|---------|
| <b>1. ปริมาณส่งออกน้ำมันปาล์มดิบ (ปี 50 HS. 1511.1000.000 , 1511.9010.000)</b>      |        |        |        |        |        |        |        |        |        |        |        |        |         |
| 2549                                                                                | -      | -      | -      | 4,018  | 5,975  | -      | 14,194 | 12,044 | 31,574 | 30,001 | 43,338 | 22,034 | 163,180 |
| 2550                                                                                | 10,799 | 30,426 | 32,877 | 25,374 | 4,095  | 2,590  | 400    | 27,527 | 25,967 | 37,255 | 24,503 | 14     | 221,826 |
| 2551                                                                                | 75     | 1,708  | 29,044 | 30,096 | 57,462 | 19,648 | 37,246 | 40,297 | 39,775 | 28,933 | 5,921  | 19     | 288,222 |
| 2552                                                                                | 128    | 0      | -      | 63     | 24,242 | 4,353  | 20     | 84     | -      | 24,509 | 13,893 | -      | 67,292  |
| 2553                                                                                | 75     | 0      | 6,002  | 8,402  | 5,250  | 126    | 63     | 12,687 | 23,549 | 9,469  | 210    | 168    | 66,001  |
| 2554                                                                                | 101    | 168    | 3      | 14,024 | 6,603  | 9,118  | 49,083 | 67,480 | 57,337 |        |        |        | 203,916 |
| <b>2. ปริมาณส่งออกน้ำมันปาล์มบริสุทธิ์ (ปี 50 HS. 1511.9090.000)</b>                |        |        |        |        |        |        |        |        |        |        |        |        |         |
| 2549                                                                                | 3,181  | 5,301  | 2,262  | 4,106  | 2,801  | 3,953  | 2,713  | 2,547  | 1,910  | 3,750  | 7,487  | 1,919  | 41,929  |
| 2550                                                                                | 3,875  | 3,929  | 3,544  | 7,527  | 6,693  | 5,451  | 4,412  | 6,174  | 5,323  | 5,923  | 4,116  | 4,273  | 61,239  |
| 2551                                                                                | 4,199  | 3,852  | 5,511  | 6,236  | 10,382 | 7,321  | 4,460  | 8,340  | 4,887  | 4,019  | 7,954  | 4,958  | 72,119  |
| 2552                                                                                | 3,029  | 3,221  | 3,791  | 3,634  | 2,418  | 4,056  | 4,609  | 2,707  | 4,578  | 6,173  | 4,547  | 3,787  | 46,551  |
| 2553                                                                                | 3,959  | 4,298  | 5,467  | 4,870  | 7,208  | 5,739  | 5,314  | 4,250  | 5,534  | 5,082  | 2,083  | 1,524  | 55,328  |
| 2554                                                                                | 950    | 864    | 1,832  | 3,281  | 4,110  | 4,090  | 6,644  | 4,481  | 8,465  |        |        |        | 34,718  |
| <b>3. ปริมาณนำเข้าน้ำมันปาล์มดิบ (ปี 50 HS. 1511.1000.000 , 1511.9010.000)</b>      |        |        |        |        |        |        |        |        |        |        |        |        |         |
| 2551                                                                                | 57     | 28,484 | -      | -      | -      | -      | -      | -      | -      | -      | 0.002  | 0.19   | 28,541  |
| 2552                                                                                | -      | -      | -      | 7      | -      | -      | -      | 30     | -      | -      | -      | -      | 37      |
| 2553                                                                                | -      | -      | -      | -      | -      | 17     | -      | -      | -      | -      | -      | -      | 17      |
| 2554                                                                                | 29,929 | -      | 29,864 | -      | -      | -      | -      | -      | -      | -      | -      | -      | 59,793  |
| <b>4. ปริมาณนำเข้าน้ำมันปาล์มบริสุทธิ์ (ปี 50 HS. 1511.9090.000)</b>                |        |        |        |        |        |        |        |        |        |        |        |        |         |
| 2549                                                                                | -      | 195    | 164    | 40     | 273    | 116    | 116    | 116    | 100    | 112    | 20     | 49     | 1,302   |
| 2550                                                                                | 106    | 96     | 60     | 228    | 225    | 200    | 32     | 116    | 76     | 64     | 104    | 4      | 1,310   |
| 2551                                                                                | 392    | 279    | 264    | 0.2    | 0.02   | 0.02   | 0.00   | 0.05   | -      | -      | -      | 208    | 1,144   |
| 2552                                                                                | 315    | 623    | 316    | 0.2    | -      | -      | 0.38   | 0.08   | -      | -      | 0.04   | -      | 1,254   |
| 2553                                                                                | -      | 18     | 10     | 27     | 9      | 0.46   | 15     | 18     | 0.20   | 0.01   | 315    | 669    | 1,081   |
| 2554                                                                                | 913    | 1,031  | 12     | 14     | 0.18   | 14     | 0.08   | 16     | 1,990  |        |        |        | 3,990   |
| <b>5. ปริมาณถ่ายโอนผ่านแดนน้ำมันปาล์มบริสุทธิ์ (ผ่านจากมาเลเซีย-ไปประเทศที่สาม)</b> |        |        |        |        |        |        |        |        |        |        |        |        |         |
| 2549                                                                                | 1,843  | 3,024  | 3,538  | 1,665  | 2,258  | 2,585  | 1,042  | 894    | 753    | 761    | 915    | 763    | 20,041  |
| 2550                                                                                | 1,452  | 1,254  | -      | 370    | 230    | 655    | 320    | 485    | 398    | 404    | 348    | 710    | 6,624   |
| 2551                                                                                | 1,182  | 1,126  | 798    | 987    | 960    | 1,020  | 1,260  | 1,455  | 1,697  | 1,051  | 3,685  | 4,311  | 19,531  |
| 2552                                                                                | 5,081  | 7,743  | 7,224  | 3,573  | 1,523  | 4,992  | 5,779  | 1,499  | 4,570  | 7,243  | 5,353  | 8,023  | 62,603  |
| 2553                                                                                | 16,585 | 5,707  | 9,462  | 8,982  | 11,141 | 7,855  | 623    | 1,285  | 1,178  | 1,624  | 5,490  | 4,567  | 72,497  |
| 2554                                                                                | 5,837  | 5,660  | 6,939  | 9,772  | 9,883  | 5,055  | 3,976  | 4,619  | 5,407  |        |        |        | 57,148  |

## มะพร้าวผลแก่

## 1. ผลผลิต : ล้านตัน

|                       | ปี 2549 | ปี 2550 | ปี 2551 | ปี 2552 | ปี 2553 | ปี 2554 | % Δ    |
|-----------------------|---------|---------|---------|---------|---------|---------|--------|
|                       |         |         |         |         |         | (ต.ก.)  |        |
| 1.1 โลก พืชน้ำมันรวม  | 391.27  | 403.54  | 391.35  | 396.52  | 424.53  | 434.24  | +2.29  |
| เมล็ดถั่วเหลือง       | 220.67  | 236.23  | 220.47  | 211.96  | 260.84  | 264.12  | +1.26  |
| เนื้อมะพร้าวแห้ง      | 5.60    | 5.27    | 5.72    | 5.88    | 5.88    | 5.89    | +0.17  |
| : ฟิลิปปินส์          | 2.20    | 2.20    | 2.50    | 2.52    | 2.52    | 2.60    | 3.17   |
| : อินโดนีเซีย         | 1.44    | 1.44    | 1.50    | 1.60    | 1.60    | 1.54    | -3.75  |
| 1.2 ไทย มะพร้าวผลแก่  | 1.871   | 1.722   | 1.484   | 1.381   | 1.2466  | 1.522   | +22.09 |
| เป็น เนื้อมะพร้าวแห้ง | 0.374   | 0.344   | 0.296   | 0.275   | 0.258   | 0.303   | +17.44 |

## 2. ต้นทุน/ผลผลิตเฉลี่ยของไทย

|                            | ปี 2549 | ปี 2550 | ปี 2551 | ปี 2552 | 2553 | ปี 2554 |
|----------------------------|---------|---------|---------|---------|------|---------|
| 2.1 ต้นทุนเฉลี่ยทั่วประเทศ |         |         |         |         |      |         |
| : (บาท/กก.)                | 2.11    | 2.05    | 2.54    | 2.77    | 2.77 | 3.48    |
| : (บาท/ผล)                 | 2.63    | 2.56    | 3.17    | 3.46    | 3.46 | 4.35    |
| 2.2 ผลผลิตเฉลี่ยทั่วประเทศ |         |         |         |         |      |         |
| : (กก./ไร่)                | 1,125   | 1,077   | 966     | 929     | 864  | 905     |
| : (ผล/ไร่)                 | 900     | 862     | 773     | 743     | 691  | 724     |

## 3. สัดส่วนการใช้มะพร้าวผลในประเทศ

ใช้เพื่อแปรรูปเป็นน้ำกะทิ มากกว่า 50 % ที่เหลือเป็นการบริโภคโดยตรงและผลิตเป็นเนื้อมะพร้าวแห้งเข้าสู่โรงงานผลิตน้ำมันมะพร้าว

## แหล่งผลิตสำคัญ ปี 2553

|                   | พื้นที่ให้ผล (ไร่) | ผลผลิต (ตัน) | เฉลี่ย (กก./ไร่) | % ผลผลิต |
|-------------------|--------------------|--------------|------------------|----------|
| จ.ประจวบคีรีขันธ์ | 427,689            | 369,441      | 864              | 30       |
| จ.ชุมพร           | 210,382            | 215,399      | 1,024            | 17       |
| จ.สุราษฎร์ธานี    | 209,272            | 128,074      | 612              | 10       |
| จ.ชลบุรี          | 69,615             | 117,932      | 1,694            | 9        |
| จ.นครศรีธรรมราช   | 100,217            | 90,960       | 908              | 7        |
| จ.ปัตตานี         | 83,106             | 55,165       | 664              | 4        |
| จ.อื่นๆ           | 343,158            | 269,669      | 899              | 21       |
| ทั่วประเทศ        | 1,443,439          | 1,246,640    | 899              | 100      |

## 4. การนำเข้า - ส่งออก : ต้น

|            |                  | ปี 2550     | ปี 2551 | ปี 2552 | ปี 2553 | ปี 2554 |
|------------|------------------|-------------|---------|---------|---------|---------|
|            |                  | (ม.ก.-ก.ย.) |         |         |         |         |
| 4.1 นำเข้า | มะพร้าวผล (แก่)  | 378         | 790     | 300     | 3,027   | 81,577  |
|            | มะพร้าวฝอย       | 139         | 286     | 398     | 764     | 3,375   |
|            | เนื้อมะพร้าวแห้ง | 281         | 13      | 546     | 0.009   | 0.073   |
|            | น้ำมัน(ทั้งหมด)  | 3,005       | 2,275   | 1,870   | 27,667  | 12,491  |
| 4.2 ส่งออก | มะพร้าวผล (อ่อน) | 33,334      | 31,401  | 30,263  | 33,250  | 21,422  |
|            | มะพร้าวฝอย       | 162         | 288     | 1,680   | 1,515   | 2,136   |
|            | เนื้อมะพร้าวแห้ง | 174         | 1,054   | 339     | 5       | 29      |
|            | น้ำมัน(ทั้งหมด)  | 4,452       | 5,530   | 1,419   | 798     | 916     |

ประเทศคู่ค้า ส่งออกฝอยบราซิล (49%) เกาหลีใต้(22%) ส่งออกน้ำมัน ลาว(26%) กัมพูชา(28%) นำเข้าน้ำมันมะพร้าว :มาเลเซีย(61%) อินโดนีเซีย (32%)นำเข้ามะพร้าวผล: อินโดฯ(99%) นำเข้าเนื้อมะพร้าวฝอย ฟิลิปปินส์(12%) เวียดนาม(65%) อินโดนีเซีย(19%)

## 5.ราคา

|                               |        | ปี 2550     | ปี 2551 | ปี 2552 | ปี 2553 | ปี 2554 |
|-------------------------------|--------|-------------|---------|---------|---------|---------|
|                               |        | (ม.ก.-ก.ย.) |         |         |         |         |
| 5.1 ณ แหล่งผลิต               |        |             |         |         |         |         |
| มะพร้าวผลใหญ่ทั้งเปลือก(สดก.) | บาท/ผล | 4.22        | 5.96    | 5.81    | 6.49    | 13.39   |
| จ. ประจวบคีรีขันธ์            | ”      | 5.08        | 8.72    | 6.36    | 11.49   | 17.69   |
| จ. สุราษฎร์ธานี               | ”      | 4.21        | 7.16    | 5.09    | 7.69    | 15.14   |
| เนื้อมะพร้าวแห้ง 90% (สดก.)   | บาท/กก | 11.11       | 16.02   | 14.89   | 13.23   | 17.82   |
| จ. ประจวบคีรีขันธ์            | ”      | 11.92       | 17.09   | 13.99   | 14.63   | 26.62   |
| จ. สุราษฎร์ธานี               | ”      | 11.35       | 15.38   | 12.71   | 12.49   | 16.08   |

## 5.2 ตลาด กทม. ขายส่ง

|                              |        |       |       |       |       |       |
|------------------------------|--------|-------|-------|-------|-------|-------|
| มะพร้าวผลใหญ่ปอกเปลือก       | บาท/ผล | 8.43  | 12.18 | 11.14 | 14.81 | 23.39 |
| เนื้อมะพร้าวขาว              | บาท/กก | 11.80 | 19.77 | 14.61 | 22.09 | 39.49 |
| เนื้อมะพร้าวแห้ง 90%         | บาท/กก | 13.12 | 18.25 | 15.42 | 14.60 | 27.07 |
| น้ำมันมะพร้าวดิบ             | ”      | 28.43 | 38.27 | 30.08 | 29.92 | 54.50 |
| น้ำมันมะพร้าวบริสุทธิ์ (ปีบ) | ”      | 35.24 | 46.40 | 32.72 | 44.54 | 56.80 |

## 6. สถานการณ์ ปี 2554

6.1 โลก ปี 2554 ก.เกษตรสหรัฐฯ คาดว่าโลกมีผลผลิตเนื้อมะพร้าวแห้ง 5.89 ล้านตัน มากกว่าปี 2553 ร้อยละ 0.17 คาดว่า จะมีผลผลิตน้ำมันมะพร้าว 3.68ล้านตัน เพิ่มขึ้นจากปี2553 ร้อยละ 1.66 โดยฟิลิปปินส์มีผลผลิตมะพร้าวเนื้อแห้งเพิ่มจากปี 53 ร้อยละ3.18 ส่วนอินโดนีเซียผลผลิตมะพร้าวเนื้อแห้งลดลง ร้อยละ3.75 ส่วนในปี 2555 คาดว่า จะมีผลผลิตมะพร้าวเนื้อแห้งอยู่ที่ 5.84 ล้านตัน ลดลง ร้อยละ 0.85 โดยอินโดนีเซียผลผลิตลดลง 3.89 % ฟิลิปปินส์ผลผลิตเท่ากับปี 2554

6.2 ไทย ปี 2554 ผลผลิตมะพร้าวลดลง สืบเนื่องจากปี 2553 ที่เกิดปัญหาภัยแล้งและแมลงศัตรูพืชระบาดทำให้พื้นที่เพาะปลูกมะพร้าวที่สำคัญจังหวัดประจวบคีรีขันธ์ ซึ่งมีพื้นที่ปลูกมะพร้าว 460,000 ไร่

(1 ใน 3 ของพื้นที่ปลูกมะพร้าวทั้งประเทศ) มีพื้นที่เสียหาย 200,000 ไร่ (เสียหายจากแมลงค้ำหนาม 120,000 ไร่ จากหนอนหัวดำ 80,000 ไร่) ผลผลิตมะพร้าวลดลงเหลือ 30 % จากผลผลิตที่เคยได้รับ(ขณะนี้หน่วยงานที่ดูแลด้านการผลิตอยู่ระหว่างสำรวจข้อมูล เพื่อให้มีข้อมูลที่ชัดเจนขึ้น เนื่องจากข้อมูลการพยากรณ์ผลผลิตมะพร้าวยังมีผลผลิตมากกว่าปี 2553 และมี ข้อมูลเบื้องต้นจากการสำรวจมะพร้าวพบว่ามะพร้าวในจังหวัดประจวบคีรีขันธ์เริ่มฟื้นตัวจากการระบาดของศัตรูพืชเพราะมีฝนตกและมีเจ้าหน้าที่จากกรมส่งเสริมการเกษตรและกรมวิชาการเกษตรเข้าไปดูแลณรงค์ให้เกษตรกรกรเลี้ยงตัวเบียนปล่อยตัวเบียน เพื่อลดจำนวนศัตรูพืชที่ทำลายมะพร้าว ต้นมะพร้าวที่เสียหายสิ้นเชิงต้นตายจากการระบาดของศัตรูพืชมีพื้นที่ประมาณ 4,000 ไร่ เท่านั้น จากพื้นที่ๆ ศัตรูพืชเข้าไประบาดทำลาย 200,000 ไร่ ส่วนพื้นที่ปลูกที่ถูกศัตรูพืชเข้าไปทำลายเสียหายแต่ต้นไม่ตาย เมื่อต้นมะพร้าวได้ฝนก็แทงใบ คาดว่าในปี 2555 มะพร้าวประจวบฯจะเข้าสู่ภาวะปกติได้) ผลผลิตมะพร้าวที่ปลูกในประเทศไม่เพียงพอใช้ในประเทศ ภาคอุตสาหกรรมยังขาดแคลนวัตถุดิบในการแปรรูป ทำให้มะพร้าวและผลิตภัณฑ์ในปีนี้มีราคาสูง มีการนำเข้ามะพร้าว (ม.ค. - ก.ย.54) จำนวน 81,577 ตันเพิ่มขึ้นมากเทียบกับปี 2553 ทั้งปีนำเข้าเพียง 3,026 ตัน สำหรับในเดือนตุลาคม ราคามะพร้าวในแหล่งผลิตใหญ่ จ.ประจวบคีรีขันธ์ปรับตัวสูงขึ้นจากเดือนกันยายน เนื่องจากปริมาณความต้องการใช้ในการแปรรูปเป็นผลิตภัณฑ์จากมะพร้าวมีมาก ดังนั้นราคามะพร้าวและผลิตภัณฑ์ยังมีราคาอยู่ในเกณฑ์สูงดังนี้

|                                        | ต.ค.53  | ก.ย.54 | ต.ค.54 | % $\Delta$ |
|----------------------------------------|---------|--------|--------|------------|
| มะพร้าวผลใหญ่เกษตรกรขายได้ (บาท/ผล)    | 6.54    | 12.07  | 11.86  | -1.74      |
| จ. ประจวบคีรีขันธ์                     | 16.75   | 14.13  | 16.75  | 18.54      |
| จ. สุราษฎร์ธานี                        | 13.38   | 11.00  | 15.00  | 36.36      |
| เนื้อแห้ง 90% เกษตรกรขายได้ (บาท/กก.)  | 14.61   | 17.25  | 17.50  | +1.45      |
| จ. ประจวบคีรีขันธ์                     | 16.50   | 22.00  | 22.25  | 1.14       |
| จ. สุราษฎร์ธานี                        | 14.50   | 15.50  | 16.50  | 6.45       |
| มะพร้าวผลปอกเปลือก กทม. (บาท/ผล)       | 20.04   | 19.86  | 24.38  | 22.76      |
| เนื้อมะพร้าวขาวโรงงานรับซื้อ (บาท/กก.) | 30.45   | 31.95  | 36.40  | 13.93      |
| น้ำมันมะพร้าวดิบ กทม. (บาท/กก.)        | ขาดตลาด | 54.50  | 54.50  | 0.00       |

6.3 แนวทางแก้ไขปัญหามีมะพร้าวเพียงพอต่อความต้องการใช้ในปี 2553 กรมการค้าภายในได้จัดประชุมผู้เกี่ยวข้อง (30 พฤศจิกายน 53)มติที่ประชุม กำหนดแนวทางแก้ไขปัญหาดังนี้ 1) ระยะเวลาสั้น กรมการค้าต่างประเทศเร่งรัดดำเนินการนำประกาศกระทรวงพาณิชย์ เรื่อง การนำเข้าเมล็ดถั่วเหลือง มะพร้าว เนื้อมะพร้าวแห้ง และน้ำมันมะพร้าว เข้ามาในราชอาณาจักรตามความตกลงเขตการค้าเสรีอาเซียน และประกาศกรมการค้าต่างประเทศ เรื่องหลักเกณฑ์วิธีการ และเงื่อนไขในการขอและการออกหนังสือรับรองแสดงการได้รับสิทธิในการยกเว้นภาษีทั้งหมดหรือบางส่วน ลงในราชกิจจานุเบกษา เพื่อให้สามารถนำเข้ามะพร้าวภายใต้กรอบ AFTA ได้ทันในช่วงปลายเดือนธันวาคม 53 ซึ่งอัตราภายใต้กรอบ AFTA มะพร้าวผลมะพร้าวฝอย น้ำมันมะพร้าว ไม่จำกัดปริมาณนำเข้า ภาษี 0% เนื้อมะพร้าวแห้งไม่จำกัดปริมาณนำเข้าภาษี 5 % 2) ระยะเวลา (1) เสนอคณะกรรมการพืชน้ำมันและน้ำมันพืชพิจารณากำหนดแผนการส่งเสริมการปลูกมะพร้าวให้เป็นรูปธรรม เพื่อรองรับนโยบายส่งเสริมครัวไทยสู่ครัวโลก (2) กรมวิชาการเกษตรประสานเวียดนาม พม่า ขอให้ส่งรายการศัตรูพืชและการบริหารจัดการการจำกัดศัตรูพืช เพื่อให้กรมวิชาการวิเคราะห์

ความเสี่ยง ซึ่งจะทำให้ไทยมีแหล่งนำเข้าเพิ่มขึ้น ขณะนี้มีประเทศที่ผ่านการวิเคราะห์ความเสี่ยงจากกรมวิชาการเกษตรเพียงประเทศเดียวคืออินโดนีเซีย (3) กรมส่งเสริมการเกษตรส่งเสริมการขยายการผลิตมะพร้าว โดยสนับสนุนมะพร้าวพันธุ์ดีที่ให้ผลผลิตสูง คุณภาพดีเพื่อทดแทนมะพร้าวพันธุ์ดั้งเดิม

### ผลการดำเนินการแก้ไขปัญหามะพร้าว

1) การนำเข้ามะพร้าว กรมการค้าต่างประเทศได้ดำเนินการนำเข้าประกาศกระทรวงพาณิชย์ และประกาศของกรมการค้าต่างประเทศเรื่องการนำเข้ามะพร้าวภายใต้กรอบ AFTA ปี 2554 ลงประกาศในราชกิจจานุเบกษาแล้ว เมื่อวันที่ 23 ธันวาคม 2553 สำหรับปี 2554 มะพร้าวผล มีผู้ประกอบการขึ้นทะเบียนรายชื่อเป็น ผู้นำเข้ามะพร้าวผลภายใต้กรอบ WTO 25 ราย นำเข้าภายใต้กรอบ AFTA 4 ราย มะพร้าวฝอย มีผู้ประกอบการขึ้นทะเบียนเป็นผู้นำเข้ามะพร้าวฝอย ภายใต้กรอบ WTO 12 ราย ภายใต้กรอบ AFTA 1 ราย นำมันมะพร้าวมีผู้ประกอบการขึ้นทะเบียนเป็นผู้นำเข้าภายใต้กรอบ WTO 4 ราย ภายใต้กรอบ FTA 1 ราย

2) การวิเคราะห์ความเสี่ยงศัตรูพืชและการบริหารจัดการการกำจัดศัตรูพืช กรมวิชาการเกษตรได้วิเคราะห์ความเสี่ยงศัตรูพืชของมะพร้าวผลของ ประเทศมาเลเซีย เวียดนาม อินโดนีเซีย และเสนอผ่านอนุกรรมการด้านการนำเข้าสิ่งต้องห้ามเพื่อการค้าและเพื่อกิจการอื่นแล้ว และนำเสนอผ่านคณะกรรมการกักพืชแล้ว ขณะนี้กรมวิชาการเกษตรได้ประกาศกำหนดเงื่อนไขการนำเข้ามะพร้าวจากสาธารณรัฐสังคมนิยมเวียดนาม มาเลเซีย และ สาธารณรัฐอินโดนีเซีย พ.ศ. 2554 ลงวันที่ 27 เมษายน 2554 และได้ลงประกาศในราชกิจจานุเบกษาแล้ว ดังนั้นธุรกิจโรงงานแปรรูปมะพร้าว ประสงค์จะนำเข้าผลมะพร้าวแก่ปอกเปลือก เนื้อมะพร้าวสด เนื้อมะพร้าวแห้ง จะต้องดำเนินการให้เป็นไปตามเงื่อนไขในการนำเข้าตามประกาศของกรมวิชาการเกษตรด้วย ส่วนการส่งเสริมการขยายการผลิตมะพร้าว กรมส่งเสริมการเกษตรอยู่จะได้ยกร่าง โครงการเพิ่มประสิทธิภาพการผลิตมะพร้าวเพื่อเสนอกระทรวงเกษตรและสหกรณ์พิจารณาต่อไป

3) การแก้ไขผลผลิตมะพร้าวไม่เพียงพอกับความต้องการใช้ในประเทศ กระทรวงเกษตรและสหกรณ์ได้แต่งตั้งคณะกรรมการจัดทำยุทธศาสตร์มะพร้าว ประกอบด้วย หัวหน้ากลุ่มภารกิจด้านส่งเสริมและพัฒนาเกษตรกรและระบบสหกรณ์ เป็นประธาน อธิบดีกรมส่งเสริมการเกษตร เป็นรองประธาน กรรมการประกอบด้วย หัวหน้าส่วนราชการ หรือ ผู้แทนจาก สำนักงานประมง กรมพัฒนาที่ดิน กรมวิชาการเกษตร กรมส่งเสริมสหกรณ์ สำนักงานเศรษฐกิจการเกษตร กรมการค้าต่างประเทศ กรมการค้าภายใน สำนักงานเศรษฐกิจอุตสาหกรรม ธนาคารเพื่อการเกษตรและสหกรณ์การเกษตร นายกสุมาคมชาวสวนมะพร้าวแห่งประเทศไทย ประธานกรรมการสหกรณ์ชาวสวนมะพร้าวประจวบคีรีขันธ์ จำกัด และ ภาคเอกชนที่เกี่ยวข้อง โดยมี ผู้อำนวยการสำนักส่งเสริมและจัดการสินค้าเกษตร กรมส่งเสริมการเกษตร เป็นกรรมการและเลขานุการ ผู้แทนสำนักงานเศรษฐกิจการเกษตร เป็นกรรมการและผู้ช่วยเลขานุการ ผู้เชี่ยวชาญด้านส่งเสริมและจัดการการผลิตไม้ผล ไม้ยืนต้น และยางพารา กรมส่งเสริมการเกษตร เป็นกรรมการและผู้ช่วยเลขานุการ เพื่อยกร่างยุทธศาสตร์มะพร้าวปี 2555 – 2559 ซึ่งเนื้อหาของ ยุทธศาสตร์ จะครอบคลุมทั้งมะพร้าวน้ำหอม มะพร้าวผลแก่

## 7. มาตรการรองรับการเปิดตลาด สินค้ามะพร้าว

### 7.1 การเปิดตลาดภายใต้ WTO และ AFTA

คณะกรรมการพืชน้ำมันและน้ำมันพืชได้กำหนดมาตรการบริหารการนำเข้าปี 2553 และ 2554 ดังนี้

การเปิดตลาดนำเข้ามะพร้าวและผลิตภัณฑ์ ปี 2554

|                  | AFTA        |      | WTO ในโควตา |      | WTO นอกโควตา |      |
|------------------|-------------|------|-------------|------|--------------|------|
|                  | ปริมาณ      | อากร | ปริมาณ      | อากร | ปริมาณ       | อากร |
| มะพร้าวผล        | ยกเล็กโควตา | 0%   | 2,317 ตัน   | 20%  | ไม่ผูกพัน    | 54%  |
| มะพร้าวเป็นฝอย   | ยกเล็กโควตา | 0%   | 110 ตัน     | 20%  | ไม่ผูกพัน    | 54%  |
| น้ำมันมะพร้าว    | ยกเล็กโควตา | 0%   | 401 ตัน     | 20%  | ไม่ผูกพัน    | 52%  |
| เนื้อมะพร้าวแห้ง | ยกเล็กโควตา | 5%   | 1,157 ตัน   | 20%  | ไม่ผูกพัน    | 36%  |

การบริหารการนำเข้าในโควตา WTO

- ผู้นำเข้าต้องขอหนังสือรับรองจาก คต. โดยผู้นำเข้าต้องมีคุณสมบัติ

- 1) นิติบุคคลและเป็นโรงงานที่ใช้มะพร้าวเป็นวัตถุดิบในการผลิตของตนเอง
- 2) เปิดดำเนินกิจการอยู่ในปัจจุบัน
- 3) มีประวัตินำเข้าย้อนหลัง 3 ปี (เฉพาะมะพร้าวฝอย)

- กำหนดช่วงเวลาในการนำเข้าในโควตา WTO เดือน พ.ย.53 -พ.ค.54 และ พ.ย.54 -พ.ค.55 (เว้นมะพร้าวฝอย ให้นำเข้าได้ตลอดทั้งปี)

การนำเข้าภายใต้กรอบ AFTA

-ผู้นำเข้าต้องขอหนังสือรับรองแสดงการได้รับสิทธิในการยกเว้นภาษีทั้งหมดหรือบางส่วนตามกรอบ AFTA การขอและการออกหนังสือรับรองเป็นไปตามหลักเกณฑ์ วิธีการและเงื่อนไขที่กำหนดสำหรับแต่ละสินค้า ตามประกาศกรมการค้าต่างประเทศ เรื่อง หลักเกณฑ์ วิธีการ และเงื่อนไขในการขอและการออกหนังสือรับรองแสดงการได้รับสิทธิในการยกเว้นภาษีทั้งหมดหรือบางส่วน สำหรับเมล็ดถั่วเหลือง มะพร้าว เนื้อมะพร้าวแห้ง และน้ำมันมะพร้าวที่นำเข้ามาในราชอาณาจักรตามความตกลงเขตการค้าเสรีอาเซียน พ.ศ. 2553

-ต้องเป็นผู้ขึ้นทะเบียนเป็นผู้นำเข้ากับกรมการค้าต่างประเทศ

- กำหนดช่วงเวลานำเข้าภายใต้ AFTA เดือน พ.ย.53-พ.ค.54 และ พ.ย.54-พ.ค.55

7.2 เพิ่มประสิทธิภาพการค้าในประเทศ ให้ผู้ซื้อปิดป้ายแสดงราคารับซื้อมะพร้าวผล เนื้อมะพร้าวแห้ง เพื่อให้เกิดความเป็นธรรมแก่เกษตรกร

**8. มาตรการแก้ไขปัญหาในอดีต**

**8.1 ปี 2543**

มติคณะกรรมการ คชก. เมื่อ 10 พ.ค.43, 15 มิ.ย.43, 5 ก.ย.43 และ 1 พ.ย.43 อนุมัติ

๑ เงินทุนหมุนเวียนปลอดดอกเบี้ย จำนวน 170 ล้านบาท ให้ อคส. แทรกแซงรับซื้อเนื้อมะพร้าวแห้ง 90% จากเกษตรกร สถาบันเกษตรกร เพื่อจำหน่ายต่อไป

๑ กำหนดราคาเป้าหมายนำเนื้อมะพร้าวแห้ง 90% (ทับสะเก) กก.ละ 10.74 บาท ส่วนแหล่งผลิตอื่นให้กำหนดโดยเทียบเคียงจากฐานราคาเป้าหมายนำเนื้อมะพร้าวแห้ง 90% (ทับสะเก) ด้วยวิธีคำนวณราคาในแต่ละ

จังหวัดเพิ่ม-ลดได้ตามสัดส่วนราคาตลาดและคุณภาพสินค้า

๑ ปรับลดราคาแทรกแซงรับซื้อเนื้อมะพร้าวแห้ง 90% (ทับสะเก) เหลือ กก.ละ 7.64 บาท สำหรับแหล่งผลิตอื่นให้ปรับเพิ่ม-ลดตามสัดส่วนราคาตลาดและคุณภาพสินค้า

๑ ระยะเวลารับซื้อ มี.ย.-พ.ย.43

๑ ระยะเวลาโครงการ มี.ย.43-ก.พ.44

● ประกาศ อคส. เมื่อ 30 มี.ย.43 (มติกชก. 15 มี.ย.43) \*\* ประกาศอคส. เมื่อ 10 พ.ย.43 (มติกชก. 1 พ.ย.43)

#### ผลการดำเนินงาน

| การรับซื้อ-ขาย | ปริมาณ (ตัน) | ราคาซื้อ (บาท/กก.) | มูลค่า (ล้านบาท) |
|----------------|--------------|--------------------|------------------|
| จ.ประจวบฯ      | 5,396        | 10.74* , 7.64**    | 56.21            |
| จ.ชุมพร        | 5,719        | 10.00 , 7.11       | 55.57            |
| จ.นครศรีฯ      | 4,135        | 9.37 , 6.67        | 38.50            |
| จ.สุราษฎร์ธานี | 5,295        | 9.37 , 6.67        | 48.87            |
| รวม            | 20,545       | 9.89 , 7.02        | 199.15           |

การจำหน่าย อคส.ประมูลจำหน่ายภายในประเทศทั้งหมด

| สรุปการซื้อ-ขาย              | ปริมาณ (ตัน) | ราคาเฉลี่ย(บาท/กก.) | มูลค่า (ล้านบาท) |
|------------------------------|--------------|---------------------|------------------|
| การรับซื้อ ( มี.ย. – พ.ย.43) | 20,545       | 9.69                | 199.15           |
| การจำหน่าย (ก.ย.43 – ก.พ.44) | 20,545       | 4.37                | 89.76            |
| ขาดทุนราคา                   | -            | 5.32                | 109.39           |
| ค่าใช้จ่ายทั้งสิ้น           | -            | 0.35                | 7.24             |
| ต้นทุนทั้งโครงการ            | -            | 5.67                | 116.63           |

#### 8.2 ปี 2544

มติคณะกรรมการ คชก. เมื่อ 22 มี.ค.44 1) อนุมัติเงินทุนจำนวน 125 ล้านบาท ให้ อคส. ดำเนินการแทรกแซงตลาดรับซื้อเนื้อมะพร้าวแห้ง 90% จากเกษตรกรรายย่อยแล้วส่งออก หรือจำหน่ายให้กับผู้ซื้อเพื่อนำไปส่งออก หรือสกัดน้ำมันมะพร้าวแล้วส่งออกทันที ปริมาณแทรกแซง 20,000 ตัน 2) กำหนดราคาเป้าหมายนำเข้าเนื้อมะพร้าวแห้ง 90% (ทับสะเก)กก.ละ 8.00 บาท และราคารับซื้อเนื้อมะพร้าวแห้ง 90% (ทับสะเก)กก.ละ 6.00 บาท สำหรับแหล่งผลิตอื่นให้กำหนดโดยเทียบเคียงจากฐานราคาเป้าหมายนำเข้าเนื้อมะพร้าวแห้ง 90%(ทับสะเก) ด้วยวิธีคำนวณราคาในแต่ละจังหวัด เพิ่ม-ลด ได้ตามสัดส่วนราคาตลาดและคุณภาพสินค้า 3) ระยะเวลารับซื้อ มี.ค.-ส.ค.44 4) ระยะเวลาโครงการ มี.ค.-ต.ค.44

ผลการดำเนินงาน เนื่องจากราคาเนื้อมะพร้าวแห้ง 90% มีแนวโน้มสูงขึ้นใกล้เคียงกับราคารับซื้อที่ คชก.กำหนด (กก.ละ 6.00 บาท) จึงได้ชะลอการรับซื้อไว้จนถึงสิ้นสุดระยะเวลาโครงการเดือน ต.ค.44 เนื่องจากราคาอยู่ในเกณฑ์ดี

\*\*\*\*\*

## ราคามะพร้าวผลและผลิตภัณฑ์ (ณ แหล่งผลิต และ กทม.)

AG07: มะพร้าว S1 F : ราคา (sh แหล่งผลิต กทม)

|                                                                                             | ม.ค.    | ก.พ.    | มี.ค.   | เม.ย.   | พ.ค.    | มิ.ย.   | ก.ค.    | ส.ค.    | ก.ย.    | ต.ค.    | พ.ย.    | ธ.ค.    | เฉลี่ย | เฉลี่ย |
|---------------------------------------------------------------------------------------------|---------|---------|---------|---------|---------|---------|---------|---------|---------|---------|---------|---------|--------|--------|
| <b>1. ราคามะพร้าวผลแก่ ผลใหญ่ทั้งเปลือก (ที่เกษตรกรขายได้ เฉลี่ยทั้งประเทศ) 1/ : บาท/ผล</b> |         |         |         |         |         |         |         |         |         |         |         |         |        |        |
| ปี 2548                                                                                     | 4.35    | 4.57    | 4.61    | 4.44    | 4.30    | 4.05    | 3.90    | 3.92    | 3.83    | 4.30    | 4.92    | 6.15    | 4.45   | 4.05   |
| ปี 2549                                                                                     | 6.96    | 7.01    | 7.29    | 7.09    | 6.26    | 5.73    | 5.16    | 4.38    | 4.32    | 4.76    | 5.86    | 5.57    | 5.87   | 5.10   |
| ปี 2550                                                                                     | 5.50    | 5.42    | 4.78    | 4.53    | 4.24    | 3.86    | 3.55    | 3.25    | 3.32    | 3.61    | 4.07    | 4.50    | 4.22   | 3.64   |
| ปี 2551                                                                                     | 4.45    | 4.47    | 5.51    | 6.08    | 6.28    | 6.11    | 5.92    | 6.13    | 6.18    | 6.47    | 6.94    | 6.99    | 5.96   | 6.18   |
| ปี 2552                                                                                     | 6.73    | 6.36    | 6.35    | 6.54    | 6.41    | 5.62    | 5.47    | 5.32    | 5.07    | 5.29    | 5.28    | 5.27    | 5.81   | 5.53   |
| ปี 2553                                                                                     | 5.22    | 5.31    | 5.76    | 5.88    | 5.71    | 5.82    | 5.65    | 5.72    | 6.19    | 6.54    | 8.15    | 11.90   | 6.49   | 5.94   |
| ปี 2554                                                                                     | 13.48   | 14.36   | 14.73   | 14.26   | 14.15   | 13.63   | 13.04   | 12.30   | 12.07   | 11.86   |         |         | 13.39  | 12.84  |
| <b>2. ราคามะพร้าวแห้ง 90% (ที่เกษตรกรขายได้ เฉลี่ยทั้งประเทศ) 1/ : บาท/กก.</b>              |         |         |         |         |         |         |         |         |         |         |         |         |        |        |
| ปี 2548                                                                                     | 10.23   | 9.79    | 9.07    | 9.64    | 9.62    | 9.24    | 9.17    | 9.34    | 8.56    | 8.52    | 8.47    | 9.90    | 9.30   | 9.08   |
| ปี 2549                                                                                     | 9.64    | 11.03   | 11.09   | 11.03   | 11.23   | 11.18   | 10.62   | 10.64   | 10.43   | 10.46   | 10.47   | 10.51   | 10.69  | 10.76  |
| ปี 2550                                                                                     | 10.70   | 10.82   | 10.63   | 10.58   | 10.33   | 10.67   | 11.53   | 11.97   | 11.68   | 11.05   | 10.91   | 12.45   | 11.11  | 11.21  |
| ปี 2551                                                                                     | 13.29   | 13.98   | 15.27   | 15.31   | 15.35   | 15.75   | 16.94   | 17.44   | 17.18   | 16.70   | 17.00   | 17.93   | 16.01  | 16.56  |
| ปี 2552                                                                                     | 17.74   | 15.18   | 15.45   | 15.73   | 16.02   | 15.90   | 15.75   | 14.99   | 14.10   | 13.00   | 12.24   | 12.54   | 14.89  | 14.96  |
| ปี 2553                                                                                     | 12.71   | 12.34   | 12.49   | 12.54   | 12.60   | 12.57   | 12.14   | 12.33   | 13.53   | 14.61   | 15.43   | 15.81   | 13.26  | 12.96  |
| ปี 2554                                                                                     | 16.52   | 17.96   | 18.86   | 18.92   | 18.16   | 17.55   | 17.83   | 17.65   | 14.25   | 17.50   |         |         | 17.52  | 17.16  |
| <b>3. ราคามะพร้าวผลใหญ่ ปอกเปลือก (ขายส่ง ณ ตลาด กทม.) 2/ : บาท/ผล</b>                      |         |         |         |         |         |         |         |         |         |         |         |         |        |        |
| ปี 2548                                                                                     | 8.03    | 8.75    | 8.64    | 7.72    | 7.07    | 6.35    | 6.83    | 7.64    | 8.02    | 10.75   | 14.57   | 14.73   | 9.09   | 7.78   |
| ปี 2549                                                                                     | 15.99   | 16.25   | 15.33   | 13.13   | 12.28   | 10.93   | 9.30    | 9.25    | 9.33    | 10.89   | 12.66   | 12.04   | 12.28  | 10.33  |
| ปี 2550                                                                                     | 11.75   | 11.45   | 10.01   | 8.76    | 8.03    | 7.27    | 6.75    | 6.75    | 6.75    | 7.09    | 8.25    | 8.25    | 8.43   | 7.11   |
| ปี 2551                                                                                     | 8.25    | 9.08    | 10.70   | 11.47   | 11.83   | 10.39   | 10.73   | 11.55   | 14.00   | 15.95   | 16.15   | 16.05   | 12.18  | 12.41  |
| ปี 2552                                                                                     | 14.10   | 13.36   | 13.05   | 12.75   | 11.92   | 10.34   | 10.05   | 9.75    | 9.48    | 9.39    | 9.75    | 9.75    | 11.14  | 10.16  |
| ปี 2553                                                                                     | 10.10   | 10.53   | 12.64   | 13.13   | 11.65   | 10.86   | 10.91   | 13.20   | 15.98   | 20.04   | 24.24   | 24.38   | 14.81  | 13.77  |
| ปี 2554                                                                                     | 24.89   | 26.55   | 25.75   | 25.34   | 24.21   | 21.98   | 20.78   | 20.18   | 19.86   | 24.38   |         |         | 23.39  | 21.90  |
| <b>4. ราคามะพร้าวขาว (ณ โรงงานกะปิสด กทม.) 2/ : บาท/กก.</b>                                 |         |         |         |         |         |         |         |         |         |         |         |         |        |        |
| ปี 2548                                                                                     | 10.83   | 12.4    | 12.90   | 12.99   | 11.43   | 10.25   | 10.25   | 10.64   | 10.89   | 13.85   | 21.24   | 22.61   | 13.36  | 11.22  |
| ปี 2549                                                                                     | 23.25   | 23.49   | 24.08   | 21.69   | 20.50   | 19.55   | 14.13   | 13.50   | 13.50   | 15.26   | 19.36   | 19.17   | 18.96  | 16.07  |
| ปี 2550                                                                                     | 18.08   | 16.98   | 14.03   | 12.50   | 11.70   | 10.05   | 9.28    | 9.25    | 8.78    | 9.16    | 10.75   | 11.08   | 11.80  | 9.70   |
| ปี 2551                                                                                     | 12.49   | 15.10   | 17.23   | 17.86   | 18.78   | 18.77   | 18.75   | 19.16   | 23.00   | 25.91   | 25.50   | 24.70   | 19.77  | 20.73  |
| ปี 2552                                                                                     | 18.70   | 16.91   | 17.31   | 17.25   | 15.31   | 14.07   | 13.85   | 13.01   | 12.48   | 11.92   | 12.25   | 12.25   | 14.61  | 13.44  |
| ปี 2553                                                                                     | 12.95   | 14.03   | 18.36   | 19.44   | 18.59   | 17.93   | 17.74   | 19.69   | 23.00   | 30.45   | 36.36   | 36.50   | 22.09  | 21.23  |
| ปี 2554                                                                                     | 39.70   | 43.50   | 43.50   | 43.50   | 42.56   | 41.50   | 39.18   | 33.14   | 31.95   | 36.40   |         |         | 39.49  | 37.46  |
| <b>5. ราคามะพร้าวแห้ง 90% (โรงงานที่บ่มน้ำมันมะพร้าวปริมาณ) 2/ : บาท/กก.</b>                |         |         |         |         |         |         |         |         |         |         |         |         |        |        |
| ปี 2548                                                                                     | 11.29   | 11.06   | 11.97   | 12.17   | 12.15   | 12.15   | 12.31   | 11.82   | 11.26   | 12.20   | 12.40   | 12.56   | 11.95  | 11.98  |
| ปี 2549                                                                                     | 12.94   | 13.11   | 13.15   | 13.15   | 13.15   | 13.15   | 13.15   | 13.15   | 13.09   | 13.05   | 13.11   | 13.15   | 13.11  | 13.12  |
| ปี 2550                                                                                     | 13.25   | 13.41   | 13.10   | 13.07   | 13.20   | 13.02   | 12.70   | 12.65   | 12.57   | 13.01   | 13.60   | 13.90   | 13.12  | 12.86  |
| ปี 2551                                                                                     | 15.26   | 15.62   | 17.23   | 17.44   | 18.22   | 19.79   | 21.39   | 19.43   | 19.07   | 19.20   | 18.55   | 17.75   | 18.25  | 19.52  |
| ปี 2552                                                                                     | 16.04   | 15.18   | 16.19   | 16.25   | 16.95   | 16.85   | 16.18   | 15.59   | 14.77   | 13.75   | 13.60   | 13.63   | 15.42  | 15.68  |
| ปี 2553                                                                                     | 13.85   | 13.95   | 14.07   | 14.10   | 14.25   | 14.43   | 14.84   | 15.71   | 16.18   | ขาดตลาด | ขาดตลาด | ขาดตลาด | 14.60  | 15.08  |
| ปี 2554                                                                                     | 26.21   | 27.50   | 27.50   | ขาดตลาด | ขาดตลาด | ขาดตลาด | ขาดตลาด | ขาดตลาด | ขาดตลาด | ขาดตลาด | ขาดตลาด |         | 27.07  |        |
| <b>6. ราคาน้ำมันมะพร้าวดิบ (ขายส่งตลาดกทม.) 2/ : บาท/กก.</b>                                |         |         |         |         |         |         |         |         |         |         |         |         |        |        |
| ปี 2548                                                                                     | 21.33   | 20.49   | 23.14   | 23.63   | 23.48   | 23.59   | 23.79   | 22.70   | 21.33   | 23.16   | 23.45   | 23.88   | 22.83  | 23.01  |
| ปี 2549                                                                                     | 25.21   | 27.17   | 27.59   | 27.59   | 27.36   | 26.92   | 25.46   | 24.25   | 24.05   | 23.60   | 23.83   | 24.55   | 25.63  | 25.27  |
| ปี 2550                                                                                     | 25.75   | 27.76   | 27.09   | 27.30   | 28.04   | 28.92   | 27.09   | 27.09   | 27.15   | 29.25   | 32.57   | 33.18   | 28.43  | 27.92  |
| ปี 2551                                                                                     | 36.33   | 36.88   | 38.12   | 38.40   | 39.34   | 41.07   | 44.68   | 40.02   | 37.24   | 36.51   | 35.72   | 34.92   | 38.27  | 39.81  |
| ปี 2552                                                                                     | 33.18   | 31.47   | 31.92   | 32.50   | 33.53   | 32.92   | 31.02   | 29.68   | 28.57   | 25.70   | 25.09   | 25.36   | 30.08  | 30.24  |
| ปี 2553                                                                                     | 26.58   | 27.09   | 27.70   | 28.25   | 28.64   | 30.32   | 31.88   | 33.82   | 35.01   | ขาดตลาด | ขาดตลาด | ขาดตลาด | 29.92  | 31.93  |
| ปี 2554                                                                                     | ขาดตลาด | ขาดตลาด | ขาดตลาด | 63.50   | 65.50   | 65.09   | 61.00   | 55.26   | 54.5    | 54.50   |         |         | 59.91  |        |

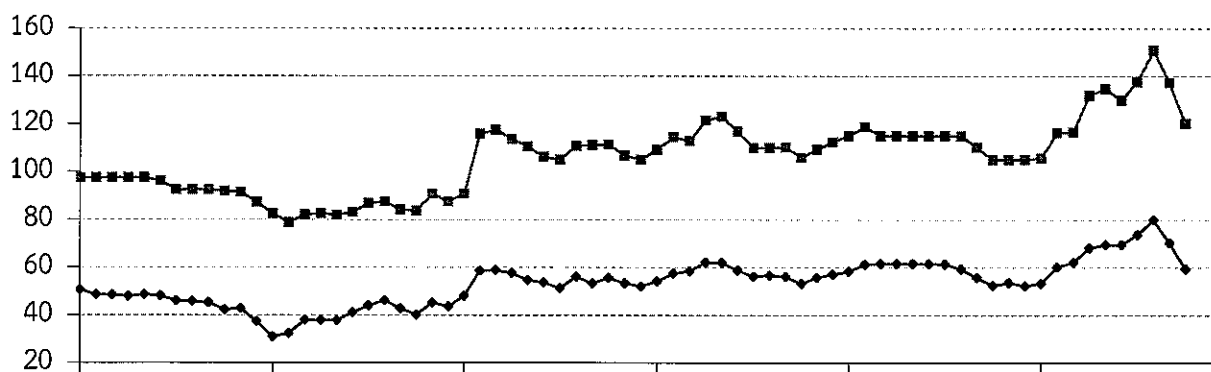




## สถิติราคาขายส่ง - ขายปลีก สุกกร ปี 2549 - 2554

| ปี                                                                                | ม.ค.   | ก.พ.   | มี.ค.  | เม.ย.  | พ.ค.   | มิ.ย.  | ก.ค.   | ส.ค.   | ก.ย.   | ต.ค.   | พ.ย.   | ธ.ค.   | เฉลี่ย |
|-----------------------------------------------------------------------------------|--------|--------|--------|--------|--------|--------|--------|--------|--------|--------|--------|--------|--------|
| ราคาขายส่งลูกสุกร นน. 16 กก./ตัว (บาท/ตัว) : (ปี 46-49 เป็นลูกสุกร นน.12 กก./ตัว) |        |        |        |        |        |        |        |        |        |        |        |        |        |
| 2549                                                                              | 1,500  | 1,500  | 1,500  | 1,444  | 1,400  | 1,321  | 1,100  | 1,100  | 1,100  | 1,100  | 1,164  | 875    | 1,259  |
| 2550                                                                              | 814    | 800    | 890    | 829    | 700    | 914    | 1,175  | 1,300  | 1,150  | 1,064  | 1,245  | 1,000  | 990    |
| 2551                                                                              | 1,250  | 1,760  | 1,800  | 1,672  | 1,321  | 1,295  | 1,057  | 1,290  | 1,223  | 1,350  | 1,400  | 1,400  | 1,402  |
| 2552                                                                              | 1,470  | 1,600  | 1,609  | 1,819  | 1,844  | 1,659  | 1,500  | 1,600  | 1,600  | 1,600  | 1,752  | 1,800  | 1,654  |
| 2553                                                                              | 1,875  | 1,900  | 1,900  | 1,900  | 1,900  | 1,900  | 1,900  | 1,843  | 1,718  | 1,600  | 1,600  | 1,600  | 1,803  |
| 2554                                                                              | 1,640  | 1,932  | 2,000  | 2,000  | 2,000  | 2,000  | 2,095  | 2,400  | 2,150  | 1,900  |        |        | 2,012  |
| ราคาขายส่งสุกรมี่ชีวิต (ฟาร์ม) ณ แหล่งผลิต (บาท/กก.)                              |        |        |        |        |        |        |        |        |        |        |        |        |        |
| 2549                                                                              | 50.55  | 48.50  | 48.39  | 47.88  | 48.50  | 47.97  | 45.97  | 45.77  | 45.20  | 42.21  | 42.73  | 37.20  | 45.91  |
| 2550                                                                              | 30.98  | 32.30  | 37.88  | 37.79  | 37.75  | 41.07  | 44.00  | 46.17  | 42.80  | 40.14  | 45.14  | 43.56  | 39.97  |
| 2551                                                                              | 48.05  | 58.55  | 58.79  | 57.56  | 54.61  | 53.64  | 51.26  | 55.95  | 53.27  | 55.55  | 53.30  | 52.00  | 54.38  |
| 2552                                                                              | 54.15  | 57.45  | 58.45  | 62.10  | 61.89  | 58.82  | 56.05  | 56.60  | 56.14  | 53.17  | 55.69  | 57.05  | 57.30  |
| 2553                                                                              | 58.30  | 61.25  | 61.50  | 61.50  | 61.50  | 61.50  | 61.36  | 59.30  | 55.73  | 52.40  | 53.50  | 52.25  | 58.34  |
| 2554                                                                              | 53.25  | 60.18  | 62.07  | 68.09  | 69.50  | 69.50  | 73.61  | 79.86  | 70.32  | 59.30  |        |        | 66.57  |
| ราคาขายปลีกเนื้อแดง ตลาด กทม. (บาท/กก.)                                           |        |        |        |        |        |        |        |        |        |        |        |        |        |
| 2549                                                                              | 97.50  | 97.50  | 97.50  | 97.50  | 97.50  | 96.18  | 92.50  | 92.50  | 92.50  | 91.79  | 91.48  | 87.25  | 94.31  |
| 2550                                                                              | 82.36  | 78.70  | 82.02  | 82.50  | 81.80  | 83.05  | 86.88  | 87.50  | 84.20  | 83.64  | 90.68  | 87.50  | 84.24  |
| 2551                                                                              | 90.68  | 115.79 | 117.50 | 113.68 | 110.58 | 106.19 | 105.00 | 110.88 | 111.14 | 111.36 | 106.75 | 105.00 | 108.71 |
| 2552                                                                              | 109.25 | 114.47 | 112.95 | 121.41 | 123.06 | 116.93 | 110.00 | 110.00 | 110.34 | 105.95 | 109.40 | 112.50 | 113.02 |
| 2553                                                                              | 115.00 | 118.75 | 115.00 | 115.00 | 115.00 | 115.00 | 115.00 | 115.00 | 110.23 | 105.00 | 105.00 | 105.00 | 112.42 |
| 2554                                                                              | 105.75 | 116.32 | 116.63 | 131.91 | 134.86 | 130.00 | 137.63 | 150.86 | 137.39 | 120.25 |        |        | 128.16 |

บาท/กก.



ม.ค.49

ม.ค.50

ม.ค.51

ม.ค.52

ม.ค.53

ม.ค.54

—●— ขายส่งสุกรมี่ชีวิต

—■— ขายปลีกเนื้อแดง

## ไข่ไก่

|                                   | ๒๕๕๐  | ๒๕๕๑  | ๒๕๕๒  | ๒๕๕๓  | ๒๕๕๔<br>(ประมาณการ)    |
|-----------------------------------|-------|-------|-------|-------|------------------------|
| ๑. ผลผลิต (ล้านฟอง)               | ๘,๙๙๐ | ๙,๔๒๖ | ๙,๖๑๘ | ๙,๗๘๗ | ๑๐,๐๔๕                 |
| ๒. การใช้ภายในประเทศ (ล้านฟอง)    | ๘,๗๔๘ | ๙,๐๒๐ | ๙,๒๖๘ | ๙,๖๔๓ | ๙,๖๙๕                  |
| ๓. อัตราการบริโภค (ฟอง/คน/ปี)     | ๑๓๓   | ๑๓๖   | ๑๓๙   | ๑๔๒   | ๑๔๕                    |
| ๔. การส่งออก - ปริมาณ (ล้านฟอง)   | ๒๔๑   | ๔๐๖   | ๓๕๐   | ๑๔๓   | ๕๑.๕๗๒ (ม.ค. - ส.ค.๕๔) |
| - มูลค่า (ล้านบาท)                | ๗๔๗   | ๙๒๐   | ๘๓๔   | ๓๗๕   | ๑๕๗.๕๘๓                |
| ๕. ต้นทุนการผลิต : สศก. (บาท/ฟอง) | ๑.๙๔  | ๒.๓๓  | ๒.๑๘  | ๒.๒๗  | ๒.๕๕ (พ.ค.๕๔)          |
| ๖. ราคา ไข่ไก่สดคละ (บาท/ฟอง)     | ๑.๙๒  | ๒.๒๓  | ๒.๒๗  | ๒.๕๕  | ๓.๐๒ (ต.ค.๕๔)          |
| ๗. สถานการณ์ เดือนตุลาคม ๒๕๕๔     |       |       |       |       |                        |

สมาคมผู้ผลิต ผู้ค้า และส่งออกไข่ไก่ ประมาณการความเสียหายของฟาร์มไข่ในพื้นที่จังหวัดชัยนาท ลพบุรี สิงห์บุรี นครนายก อ่างทอง พระนครศรีอยุธยา และสุพรรณบุรี ที่ประสบปัญหาน้ำท่วม ทำให้แม่ไก่ไข่ ยืนกรงตายประมาณ ๓ ล้านตัว ซึ่งจะส่งผลให้ผลผลิตไข่ไก่ลดลงจากระบบประมาณ ๒ ล้านฟอง/วัน หรือ ร้อยละ ๖ ของผลผลิตรวม นอกจากนี้ ยังได้รับผลกระทบด้านการขนส่งลำซำ (พันธุ์ อาหารสัตว์ และผลผลิต) และมีภาวะต้นทุนการผลิตสูงขึ้น ทั้งค่าใช้จ่ายด้านการป้องกันน้ำท่วม ราคาวัตถุดิบอาหารสัตว์ และค่าขนส่ง ที่เพิ่มขึ้น ในขณะที่ผู้บริโภคมีความต้องการซื้อไข่ไก่เพิ่มขึ้นจากปกติมาก เพื่อสำรองในครัวเรือน กรณีประสบ ภัยน้ำท่วม ส่งผลให้ราคาไข่ไก่คละหน้าฟาร์ม รวมทั้งราคาขายส่งและขายปลีกไข่ไก่ปรับสูงขึ้นจากเดือนก่อน

### ๘. แนวโน้ม

จากสถานการณ์น้ำท่วมที่ขยายวงกว้างขึ้นในอีกหลายพื้นที่ และมีแนวโน้มยังไม่คลี่คลายลงตลอดเดือน พฤศจิกายน ๒๕๕๔ จะทำให้มีปัญหาด้านการขนส่งผลผลิตไข่ไก่ และความต้องการสูงต่อเนื่อง ซึ่งจะส่งผลให้ ราคาไข่ไก่เคลื่อนไหวอยู่ในเกณฑ์สูง อย่างไรก็ตาม หากสถานการณ์ดังกล่าวคลี่คลายลงในช่วงเดือนธันวาคม ๒๕๕๔ จะช่วยให้ราคาไข่ไก่อ่อนตัวลงอยู่ในเกณฑ์ปกติ



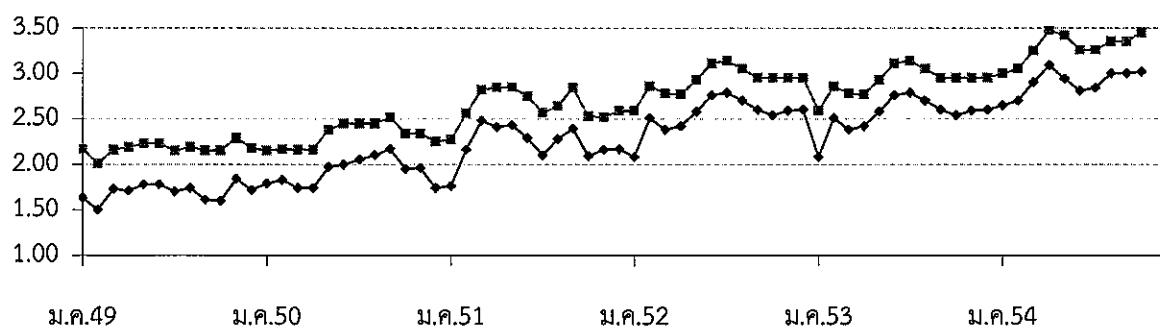
กรมการค้าภายใน กระทรวงพาณิชย์  
พฤศจิกายน ๒๕๕๔

## สถิติราคาขายส่ง - ขายปลีก ไข่ไก่

ปี 2549 - 2554

| ปี                                              | ม.ค.  | ก.พ.  | มี.ค. | เม.ย. | พ.ค.  | มิ.ย. | ก.ค.  | ส.ค.  | ก.ย.  | ต.ค.  | พ.ย.  | ธ.ค.  | เฉลี่ย |
|-------------------------------------------------|-------|-------|-------|-------|-------|-------|-------|-------|-------|-------|-------|-------|--------|
| ราคาขายส่งลูกไก่ทั่วไป (บาท/ตัว)                |       |       |       |       |       |       |       |       |       |       |       |       |        |
| 2549                                            | 14.50 | 12.82 | 13.37 | 16.50 | 16.50 | 16.50 | 14.24 | 14.32 | 13.20 | 11.50 | 14.09 | 13.03 | 14.21  |
| 2550                                            | 13.74 | 16.45 | 17.50 | 17.50 | 18.95 | 19.50 | 19.50 | 19.50 | 19.50 | 19.50 | 19.50 | 19.50 | 18.07  |
| 2551                                            | 8.64  | 11.70 | 20.55 | 21.50 | 21.50 | 19.88 | 15.88 | 15.50 | 17.14 | 17.82 | 17.00 | 19.00 | 17.18  |
| 2552                                            | 17.50 | 17.50 | 19.82 | 27.30 | 27.39 | 26.50 | 26.50 | 28.15 | 28.05 | 24.64 | 24.55 | 25.45 | 24.45  |
| 2553                                            | 23.00 | 24.00 | 24.22 | 23.50 | 26.50 | 28.41 | 26.90 | 25.50 | 25.50 | 25.50 | 25.50 | 25.50 | 25.34  |
| 2554                                            | 25.50 | 25.50 | 26.28 | 27.50 | 27.50 | 27.50 | 27.50 | 27.50 | 27.50 | 25.98 |       |       | 26.83  |
| ราคาขายส่งไข่ไก่สด คณะ ณ แหล่งผลิต (บาท/ฟอง)    |       |       |       |       |       |       |       |       |       |       |       |       |        |
| 2549                                            | 1.63  | 1.50  | 1.73  | 1.71  | 1.78  | 1.78  | 1.70  | 1.74  | 1.61  | 1.60  | 1.84  | 1.72  | 1.70   |
| 2550                                            | 1.79  | 1.83  | 1.74  | 1.74  | 1.97  | 2.00  | 2.05  | 2.10  | 2.17  | 1.95  | 1.96  | 1.74  | 1.92   |
| 2551                                            | 1.76  | 2.16  | 2.48  | 2.41  | 2.43  | 2.29  | 2.10  | 2.28  | 2.39  | 2.09  | 2.16  | 2.17  | 2.23   |
| 2552                                            | 1.84  | 1.90  | 2.09  | 2.42  | 2.36  | 2.38  | 2.46  | 2.60  | 2.40  | 2.13  | 2.30  | 2.30  | 2.27   |
| 2553                                            | 2.08  | 2.51  | 2.38  | 2.42  | 2.58  | 2.76  | 2.79  | 2.70  | 2.60  | 2.54  | 2.59  | 2.60  | 2.55   |
| 2554                                            | 2.65  | 2.70  | 2.90  | 3.09  | 2.94  | 2.81  | 2.84  | 3.00  | 3.00  | 3.02  |       |       | 2.90   |
| ราคาขายปลีกไข่ไก่ เบอร์ 3 ณ ตลาด กทม. (บาท/ฟอง) |       |       |       |       |       |       |       |       |       |       |       |       |        |
| 2549                                            | 2.17  | 2.01  | 2.16  | 2.19  | 2.23  | 2.23  | 2.15  | 2.19  | 2.15  | 2.15  | 2.29  | 2.18  | 2.18   |
| 2550                                            | 2.15  | 2.17  | 2.16  | 2.16  | 2.38  | 2.45  | 2.45  | 2.45  | 2.52  | 2.34  | 2.34  | 2.25  | 2.32   |
| 2551                                            | 2.27  | 2.56  | 2.82  | 2.85  | 2.85  | 2.75  | 2.57  | 2.64  | 2.84  | 2.53  | 2.52  | 2.59  | 2.65   |
| 2552                                            | 2.39  | 2.45  | 2.60  | 2.78  | 2.79  | 2.75  | 2.81  | 2.95  | 2.83  | 2.67  | 2.70  | 2.72  | 2.70   |
| 2553                                            | 2.59  | 2.86  | 2.78  | 2.77  | 2.93  | 3.11  | 3.14  | 3.05  | 2.95  | 2.95  | 2.95  | 2.95  | 2.92   |
| 2554                                            | 3.00  | 3.05  | 3.25  | 3.47  | 3.42  | 3.26  | 3.26  | 3.35  | 3.35  | 3.45  |       |       | 3.29   |

บาท/ฟอง



—●— ขายส่งไข่ไก่สด คณะ ณ แหล่งผลิต

—■— ขายปลีกไข่ไก่ เบอร์ 3 กทม.

# กึ่งกัมภรรม

| ๑. ผลผลิต (ที่มา : กรมประมง * ประมาณการ) | ปี ๒๕๕๑ | ปี ๒๕๕๒ | ปี ๒๕๕๓ | ๒๕๕๔    |
|------------------------------------------|---------|---------|---------|---------|
| ผลผลิตไทย (ตัน)                          | ๓๓,๑๘๙  | ๓๒,๑๗๕  | ๒๕,๖๐๖  | ๒๙,๗๖๖* |
| มูลค่า (ล้านบาท)                         | ๔,๑๗๘   | ๔,๕๐๕   | ๓,๖๓๖   | ๔,๓๑๖   |
| พื้นที่ (ไร่)                            | ๙๗,๙๙๑  | ๙๕,๐๐๐  | ๙๓,๕๐๐  | ๙๒,๓๘๐  |
| ฟาร์ม (ฟาร์ม)                            | ๗,๑๔๓   | ๖,๗๐๐   | ๖,๗๕๐   | ๖,๗๒๕   |
| ฟาร์มมาตรฐาน GAP (ฟาร์ม)                 |         |         | ๔๘๕     | ๗๓๑     |
| บริโภคภายในประเทศ (ตัน)                  | ๒๖,๕๕๑  | ๒๕,๗๔๐  | ๒๐,๔๘๕  | ๒๓,๘๑๒  |

## ๒. การนำเข้าและส่งออกกึ่งกัมภรรมและผลิตภัณฑ์ (ม.ค.-ก.ย.๕๔)

|                      |                  |       |       |          |
|----------------------|------------------|-------|-------|----------|
| การนำเข้า            | ปริมาณ (ตัน)     | ๓๐    | ๒๐    | ๔.๘๓     |
| (ที่มา : กรมศุลกากร) | มูลค่า (ล้านบาท) | ๙     | ๕     | ๑.๒๑     |
| การส่งออก            | ปริมาณ (ตัน)     | ๒,๒๖๒ | ๒,๓๑๙ | ๑,๑๒๐.๐๒ |
|                      | มูลค่า (ล้านบาท) | ๕๑๙   | ๓๙๗   | ๒๖๕.๑๕   |

|                                                    |     |     |     |          |
|----------------------------------------------------|-----|-----|-----|----------|
| ๓. ราคาขายส่งตลาด กทม. ขนาด ๑๕-๑๖ ตัว/กก.(บาท/กก.) | ๑๗๒ | ๑๕๒ | ๑๕๒ | ๒๑๓      |
| ราคาขายปลีกตลาด กทม. ขนาด ๑๕-๑๖ ตัว/กก.(บาท/กก.)   | ๒๕๐ | ๒๕๐ | ๒๕๐ | ๒๗๐      |
| (ที่มา : กรมการค้าภายใน)                           |     |     |     | (ต.ค.๕๔) |

## ๔. แหล่งผลิตสำคัญของโลก จีน (รายใหญ่ของโลกมีผลผลิตกว่า ๓๐๐,๐๐๐ ตัน/ปี)

เวียดนาม อินโดนีเซีย อินเดีย บังคลาเทศ ไต้หวัน และไทย

แหล่งผลิตสำคัญของไทย ภาคกลาง ๗๖.๑% (ราชบุรี นครปฐม สุพรรณบุรี และกาญจนบุรี)

ภาคตะวันออก ๙.๔% (ฉะเชิงเทรา ปราจีนบุรี ชลบุรี)

ภาคตะวันออกเฉียงเหนือ ๘.๙% (กาฬสินธุ์)

ภาคใต้ ๔.๕% (นครศรีธรรมราช) ภาคเหนือ ๑.๑% (เชียงราย)

ตลาดส่งออกหลัก (จีน ๗๔.๔๙% ฮองกง ๒๓.๐๓% อาหรับเอมิเรต ๕%)

## ๕. สถานการณ์การผลิตและการส่งออก

๕.๑ การผลิตไทย คาดการณ์ผลผลิตกึ่งกัมภรรมจากการเพาะเลี้ยง ปี ๒๕๕๔ มีประมาณ ๒๙,๗๖๖ ตัน เพิ่มขึ้นจากปี ๒๕๕๓ ซึ่งมีผลผลิต ๒๕,๖๐๖ ตัน ประมาณ ๑๖.๒๕% ส่วนใหญ่บริโภคภายในประเทศ ๘๐% (ในรูปแบบมีชีวิต) แหล่งผลิตสำคัญอยู่ในภาคกลาง ได้แก่ ราชบุรี (๓๔.๗%) นครปฐม (๓๔.๕%) สุพรรณบุรี (๘.๕%)

### ๕.๒ การส่งออก

ปี ๒๕๕๓ ไทยส่งออกกึ่งกัมภรรมและผลิตภัณฑ์ ปริมาณ ๒,๓๑๙ ตัน มูลค่า ๓๙๗ ล้านบาท โดยส่วนใหญ่ส่งออกในรูปกึ่งกัมภรรมแช่แข็ง ๙๙.๘% ตลาดหลักคือ จีน ฮองกง เวียดนาม

ม.ค.-ก.ย.๕๔ ปริมาณการส่งออกรวม ๑,๑๒๐.๐๒ ตัน มูลค่า ๒๖๕.๑๕ ล้านบาท ในรูปกึ่งกัมภรรมแช่แข็ง ปริมาณและมูลค่าการส่งออกลดลงจากช่วงเดียวกันของปีก่อน ๒๕.๙๓% และ ๙.๑๑%

## ๖. สถานการณ์ด้านราคา

ผลผลิต ต.ค.๕๔ ออกสู่ตลาดค่อนข้างน้อยเนื่องจากน้ำท่วมในแหล่งผลิต ทำให้ราคาขายส่งเพิ่มขึ้นจากช่วงเดียวกันของปีก่อน ๔๐.๘๖% แต่ลดลงจากเดือน ก.ย. ๘.๐๑% เนื่องจากผู้บริโภคหันไปบริโภคเนื้อสัตว์ชนิดอื่นที่มีราคาถูกกว่าทดแทน แนวโน้มคาดว่าราคาจะเคลื่อนไหวในเกณฑ์สูง เนื่องจากเลี้ยงยากอัตราลดน้อยและมีต้นทุนสูง

ราคาขายส่ง ตลาด กทม. (บาท/กก.)

| ขนาด (ตัว/กก.) | ก.ย.๕๔ | ต.ค.๕๔ | ต.ค.๕๓ | %Δ ปี ๕๓-๕๔ |
|----------------|--------|--------|--------|-------------|
| ๑๕-๑๖          | ๒๓๑.๘๒ | ๒๑๓.๒๔ | ๑๕๑.๓๘ | ๔๐.๘๖       |

\*\*\*\*\*

## ราคาทุ้งทุ้งกรมตลาด กทม.

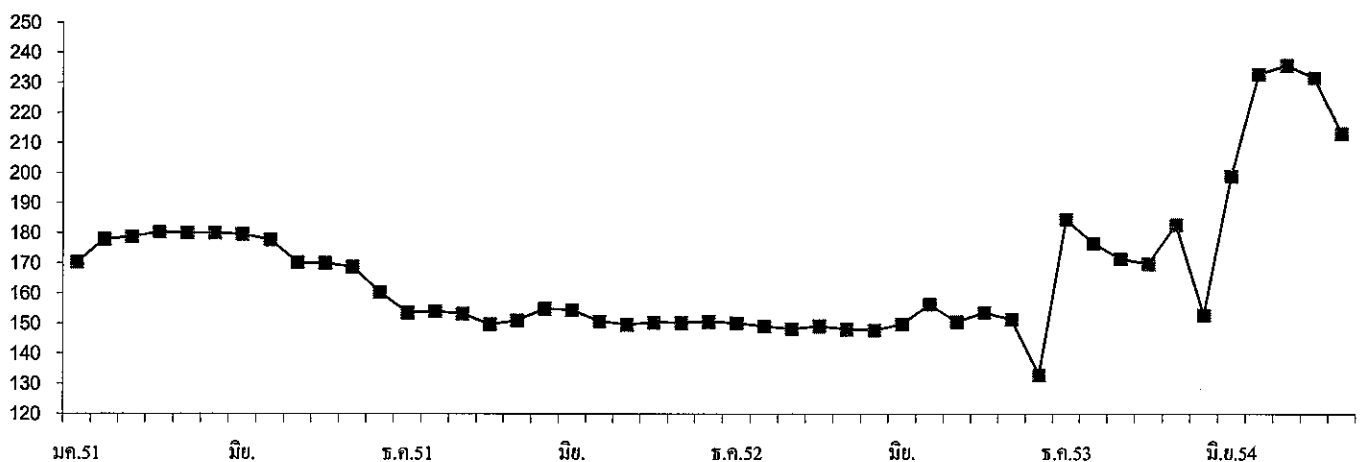
หน่วย : บาท/กก.

|                    | ม.ค.                          | ก.พ.   | มี.ค.  | เม.ย.  | พ.ค.   | มิ.ย.  | ก.ค.   | ส.ค.   | ก.ย.   | ต.ค.   | พ.ย.   | ธ.ค.   | เฉลี่ย        |
|--------------------|-------------------------------|--------|--------|--------|--------|--------|--------|--------|--------|--------|--------|--------|---------------|
| <b>ราคาขายส่ง</b>  | <b>ขนาดกลาง 15-16 ตัว/กก.</b> |        |        |        |        |        |        |        |        |        |        |        |               |
| <b>2551</b>        | 170.36                        | 177.88 | 178.76 | 180.28 | 180.00 | 179.64 | 177.74 | 170.25 | 170.00 | 168.75 | 160.38 | 153.63 | <b>172.31</b> |
| <b>2552</b>        | 154.00                        | 153.29 | 149.66 | 151.00 | 154.86 | 154.43 | 150.75 | 149.63 | 150.34 | 150.24 | 150.60 | 150.13 | <b>151.58</b> |
| <b>2553</b>        | 149.13                        | 148.19 | 149.09 | 148.09 | 147.78 | 149.77 | 156.38 | 150.50 | 153.64 | 151.38 | 132.95 | 184.50 | <b>151.78</b> |
| <b>2554</b>        | 176.75                        | 171.39 | 169.89 | 182.79 | 152.78 | 198.98 | 232.89 | 235.91 | 231.82 | 213.24 |        |        | <b>196.64</b> |
| <b>ราคาขายปลีก</b> | <b>ขนาดกลาง 15-16 ตัว/กก.</b> |        |        |        |        |        |        |        |        |        |        |        |               |
| <b>2551</b>        | 250.00                        | 250.00 | 250.00 | 250.00 | 250.00 | 250.00 | 250.00 | 250.00 | 250.00 | 250.00 | 250.00 | 250.00 | <b>250.00</b> |
| <b>2552</b>        | 250.00                        | 250.00 | 250.00 | 250.00 | 250.00 | 250.00 | 250.00 | 250.00 | 250.00 | 250.00 | 250.00 | 250.00 | <b>250.00</b> |
| <b>2553</b>        | 250.00                        | 250.00 | 250.00 | 250.00 | 250.00 | 250.00 | 250.00 | 250.00 | 250.00 | 250.00 | 250.00 | 250.00 | <b>250.00</b> |
| <b>2554</b>        | 250.00                        | 250.00 | 250.00 | 250.00 | 250.00 | 262.73 | 270.00 | 270.00 | 270.00 | 270.00 |        |        | <b>259.27</b> |

ที่มา : กรมการค้าภายใน

### ราคาขายส่งทุ้งทุ้งกรม ตลาด กทม.

บาท/กก.



กรมการค้าภายใน

สำนักส่งเสริมการค้าสินค้าเกษตร

กลุ่มงานปศุสัตว์และสัตว์น้ำ

# ปลานิล

| ๑. ผลผลิต (ที่มา : กรมประมง * ประมาณการ)             | ปี ๒๕๕๑   | ปี ๒๕๕๒   | ปี ๒๕๕๓   | ๒๕๕๔          |
|------------------------------------------------------|-----------|-----------|-----------|---------------|
| ผลผลิตโลก (ตัน)                                      | ๒,๘๐๐,๐๐๐ | ๒,๓๒๐,๐๐๐ | ๓,๗๐๐,๐๐๐ | ๓,๐๐๐,๐๐๐*    |
| ผลผลิตไทย (ตัน)                                      | ๑๙๕,๙๐๐   | ๒๑๐,๐๒๑   | ๑๗๙,๒๔๑   | ๒๑๔,๒๕๐*      |
| ฟาร์มปลานิลที่ได้มาตรฐาน GAP (ฟาร์ม)                 |           |           | ๑,๕๖๘     | ๑,๕๙๑         |
|                                                      |           |           |           | (ม.ค.-ก.ย.๕๔) |
| ๒. การนำเข้าปลานิลและผลิตภัณฑ์ ปริมาณ (ตัน)          | ๑๙๘.๔๔    | ๔๒๓.๓๐    | ๓๓๖.๑๖    | ๒๑๖.๗๘        |
| มูลค่า (ล้านบาท)                                     | ๒๗.๑๖     | ๔๔.๖๑     | ๒๓.๙๔     | ๓๑.๒๘         |
| การส่งออกปลานิลและผลิตภัณฑ์ ปริมาณ (ตัน)             | ๑๙,๗๔๕.๑๙ | ๑๔,๑๐๓.๘๑ | ๑๒,๙๕๖.๔๓ | ๙,๐๒๓.๘๓      |
| มูลค่า (ล้านบาท)                                     | ๑,๒๙๘.๙๙  | ๑,๑๕๓.๒๒  | ๖๖๘.๙๙    | ๕๓๖.๓๗        |
| ๓. ต้นทุนการผลิต (ที่มา : กรมประมง)                  |           |           |           |               |
| ปลานิลในบ่อดินเลี้ยงด้วยอาหารเม็ด (บาท/กก.)          |           | ๔๒.๑๘     |           |               |
| ปลานิลในกระชัง (บาท/กก.)                             |           |           |           | ๖๐.๒๒         |
| (ค่าอาหาร ๗๐.๑๔% ค่าลูกพันธุ์ ๑๑.๔๕%)                |           |           |           |               |
| ๔. ราคาขายส่งตลาด กทม. ขนาดกลาง ๓-๔ ตัว/กก.(บาท/กก.) | ๓๖.๗๐     | ๔๓.๑๙     | ๔๒.๕๓     | ๓๙.๘๕         |
| ราคาขายปลีกตลาด กทม. ขนาดกลาง ๓-๔ ตัว/กก.(บาท/กก.)   | ๔๒.๒๙     | ๖๓.๗๒     | ๖๙.๒๕     | ๗๕.๐๐         |
| (ที่มา : กรมการค้าภายใน)                             |           |           |           | (ต.ค.๕๔)      |

๕. ตลาดส่งออกหลัก สหรัฐอเมริกา (๕๔%) ซาอุดีอาระเบีย (๒๒%) แคนาดา (๘%) คุเวต (๖%)  
 ตลาดส่งออกใหม่ ตะวันออกกลาง และรัสเซีย  
 ประเทศคู่แข่ง จีน อียิปต์ และไต้หวัน

## ๖. สถานการณ์การผลิตและการส่งออก

### ๖.๑ การผลิต

โลก ปี ๒๕๕๔ ผลผลิตโลกมีประมาณ ๓ ล้านตัน โดยคาดว่าผลผลิตจะลดลงประมาณ ๑๘.๙๒% เนื่องจากสภาพอากาศหนาวเย็นและโรคระบาด รวมทั้งปีที่ผ่านมาจากภาวะวิกฤติเศรษฐกิจโลก ส่งผลให้กำลังซื้อลดลง ราคาปลานิลตลาดโลกจึงลดลงด้วย เกษตรกรจึงหันไปเลี้ยงปลาชนิดอื่นที่ราคาขายค่อนข้างแน่นอนและอัตราการรอดสูงกว่าแทน

ไทย คาดการณ์ผลผลิตปลานิล ปี ๒๕๕๔ มีประมาณ ๒๑๔,๒๕๐ ตัน เพิ่มขึ้นจากปี ๒๕๕๓ ซึ่งมีผลผลิต ๑๗๙,๒๔๑ ตัน ประมาณ ๑๙.๕๓% ปริมาณภายในประเทศ ๗๐% (บริโภคสด ๙๐% แปรรูป ๑๐%) และส่งออก ๓๐%

### ๖.๒ การส่งออก

ไทยส่งออกปลานิลและผลิตภัณฑ์ ในรูปปลานิลแช่แข็ง ประมาณ ๗๘% ของการส่งออกของไทย ปริมาณและมูลค่าการส่งออก (ม.ค.-ก.ย.๕๔) ๙,๐๒๓.๘๓ ตัน และ ๕๓๖.๓๗ ล้านบาท ตามลำดับ ปริมาณลดลงจากช่วงเดียวกันของปีที่ผ่านมา ๑๖.๗๘% แต่มูลค่าเพิ่มขึ้น ๐.๔๖% ตลาดหลักคือ สหรัฐอเมริกา ซาอุดีอาระเบีย

## ๗. สถานการณ์ด้านราคา

ผลผลิตออกสู่ตลาดน้อยลง เนื่องจากอากาศแปรปรวน/ฝนตกหนักและน้ำท่วม ส่งผลให้ปลาในกระชังน็อคตายเป็นจำนวนมาก เนื่องจากสำลึน้ำที่ผสมโคลนขาดอากาศหายใจ เกษตรกรต้องรีบขายปลาก่อนกำหนด และเป็นช่วงที่คนอพยพหนีน้ำท่วม ส่งผลให้ราคาขายส่งปลานิลในตลาด กทม. เฉลี่ยเดือน ต.ค.๕๔ กก.ละ ๓๙.๘๕ บาท ลดลงจากเดือนที่ผ่านมา ๑๔.๗ บาท/กก. (๒๖.๙๕%) และต่ำกว่าช่วงเดียวกันของปีก่อน ๑๔.๓๕ บาท/กก. (๒๖.๔๗%) แนวโน้มคาดว่าผลผลิตจะลดลง ราคามีแนวโน้มเคลื่อนไหวอยู่ในเกณฑ์ดี

\*\*\*\*\*

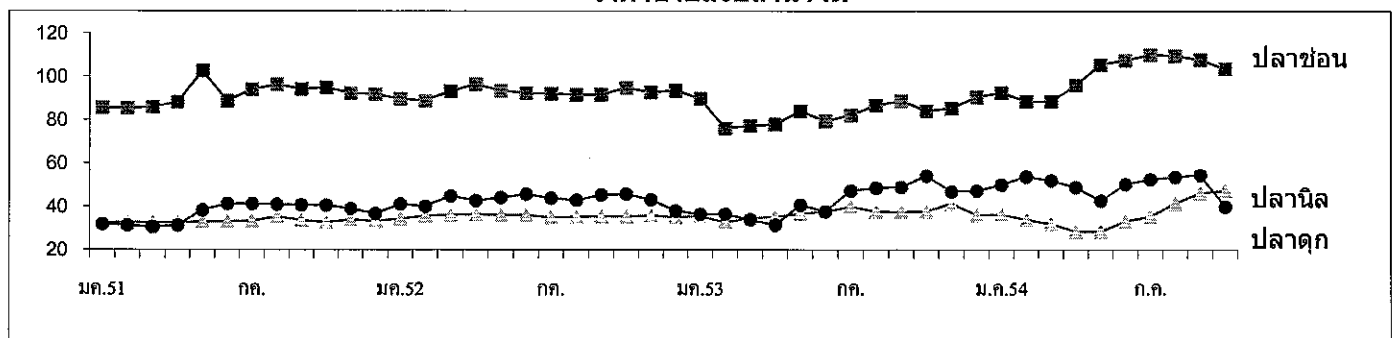
กรมการค้าภายใน กระทรวงพาณิชย์  
 พฤศจิกายน ๒๕๕๔

|                                   | ม.ค.                        | ก.พ.   | มี.ค.  | เม.ย.  | พ.ค.   | มิ.ย.  | ก.ค.   | ส.ค.   | ก.ย.   | ต.ค.   | พ.ย.   | ธ.ค.   | เฉลี่ย        |
|-----------------------------------|-----------------------------|--------|--------|--------|--------|--------|--------|--------|--------|--------|--------|--------|---------------|
| <b>ราคาขายส่งปลาช่อน</b>          | <b>ขนาดกลาง 2-3 ตัว/กก.</b> |        |        |        |        |        |        |        |        |        |        |        |               |
| 2551                              | 85.60                       | 85.38  | 85.95  | 88.33  | 94.47  | 102.55 | 88.69  | 94.00  | 96.36  | 94.32  | 95.00  | 92.38  | <b>91.92</b>  |
| 2552                              | 89.75                       | 88.82  | 93.30  | 96.50  | 93.61  | 92.39  | 92.13  | 91.63  | 91.70  | 94.88  | 92.74  | 93.63  | <b>92.59</b>  |
| 2553                              | 89.85                       | 76.11  | 77.27  | 77.94  | 84.17  | 79.55  | 82.25  | 86.75  | 88.75  | 84.25  | 85.34  | 90.63  | <b>83.57</b>  |
| 2554                              | 92.63                       | 88.55  | 88.48  | 96.03  | 105.59 | 107.50 | 110.00 | 109.55 | 107.73 | 103.53 |        |        | <b>100.96</b> |
| <b>ราคาขายปลีกปลาช่อน</b>         | <b>ขนาดกลาง 2-3 ตัว/กก.</b> |        |        |        |        |        |        |        |        |        |        |        |               |
| 2551                              | 110.00                      | 110.00 | 110.00 | 110.00 | 110.00 | 111.90 | 115.00 | 117.00 | 125.00 | 125.00 | 125.00 | 125.00 | <b>116.16</b> |
| 2552                              | 125.00                      | 125.00 | 125.00 | 125.00 | 125.00 | 125.00 | 125.00 | 125.00 | 125.00 | 125.00 | 125.00 | 125.00 | <b>125.00</b> |
| 2553                              | 125.00                      | 125.00 | 125.00 | 125.00 | 125.00 | 108.18 | 105.00 | 114.00 | 115.00 | 115.00 | 115.91 | 135.00 | <b>119.42</b> |
| 2554                              | 135.00                      | 135.00 | 135.00 | 143.24 | 145.00 | 145.00 | 145.00 | 145.00 | 145.00 | 145.00 |        |        | <b>141.82</b> |
| <b>ราคาขายส่งปลาดุก(บึงกุ่ม)</b>  | <b>ขนาดกลาง 2-3 ตัว/กก.</b> |        |        |        |        |        |        |        |        |        |        |        |               |
| 2551                              | 32.52                       | 32.60  | 32.50  | 32.61  | 34.37  | 32.83  | 33.10  | 33.30  | 35.50  | 33.64  | 32.80  | 34.00  | <b>33.31</b>  |
| 2552                              | 34.33                       | 35.66  | 36.23  | 36.43  | 36.14  | 36.18  | 35.00  | 35.23  | 35.39  | 35.43  | 35.86  | 35.10  | <b>35.58</b>  |
| 2553                              | 35.60                       | 32.81  | 34.48  | 35.32  | 36.72  | 37.70  | 40.03  | 37.60  | 37.52  | 37.73  | 41.32  | 36.13  | <b>36.91</b>  |
| 2554                              | 36.38                       | 33.97  | 32.09  | 28.53  | 28.50  | 33.20  | 35.50  | 41.43  | 46.25  | 47.29  |        |        | <b>36.31</b>  |
| <b>ราคาขายปลีกปลาดุก(บึงกุ่ม)</b> | <b>ขนาดกลาง 2-3 ตัว/กก.</b> |        |        |        |        |        |        |        |        |        |        |        |               |
| 2551                              | 47.50                       | 67.50  | 47.50  | 47.50  | 47.50  | 47.50  | 47.50  | 47.50  | 47.50  | 47.50  | 47.50  | 48.00  | <b>49.21</b>  |
| 2552                              | 56.75                       | 57.50  | 57.50  | 57.50  | 57.50  | 57.50  | 57.50  | 57.50  | 57.50  | 57.50  | 57.50  | 57.50  | <b>57.44</b>  |
| 2553                              | 65.00                       | 57.50  | 57.50  | 57.50  | 57.50  | 57.50  | 57.50  | 57.50  | 57.50  | 57.50  | 57.50  | 57.50  | <b>58.13</b>  |
| 2554                              | 57.50                       | 57.50  | 57.50  | 57.50  | 57.50  | 57.50  | 57.50  | 63.41  | 67.50  | 67.50  |        |        | <b>60.09</b>  |
| <b>ราคาขายส่งปลานิล</b>           | <b>ขนาดกลาง 3-4 ตัว/กก.</b> |        |        |        |        |        |        |        |        |        |        |        |               |
| 2551                              | 31.81                       | 31.23  | 30.55  | 31.28  | 33.24  | 38.21  | 41.21  | 41.28  | 41.00  | 40.82  | 40.65  | 39.10  | <b>36.70</b>  |
| 2552                              | 41.23                       | 40.11  | 44.86  | 42.80  | 44.22  | 45.77  | 43.83  | 43.00  | 45.41  | 45.83  | 43.17  | 38.08  | <b>43.19</b>  |
| 2553                              | 36.48                       | 36.53  | 34.02  | 31.50  | 40.69  | 37.75  | 47.35  | 48.65  | 48.98  | 54.20  | 46.93  | 47.33  | <b>42.53</b>  |
| 2554                              | 50.08                       | 53.87  | 52.07  | 48.97  | 42.71  | 50.34  | 52.63  | 53.64  | 54.55  | 39.85  |        |        | <b>49.87</b>  |
| <b>ราคาขายปลีกปลานิล</b>          | <b>ขนาดกลาง 3-4 ตัว/กก.</b> |        |        |        |        |        |        |        |        |        |        |        |               |
| 2551                              | 47.50                       | 47.50  | 47.50  | 47.50  | 47.50  | 47.50  | 47.50  | 49.00  | 52.50  | 52.50  | 52.50  | 52.50  | <b>49.29</b>  |
| 2552                              | 56.50                       | 59.34  | 63.75  | 65.00  | 65.00  | 65.00  | 65.00  | 65.00  | 65.00  | 65.00  | 65.00  | 65.00  | <b>63.72</b>  |
| 2553                              | 65.00                       | 65.00  | 65.00  | 65.00  | 65.00  | 65.00  | 66.00  | 75.00  | 75.00  | 75.00  | 75.00  | 75.00  | <b>69.25</b>  |
| 2554                              | 75.00                       | 75.00  | 75.00  | 75.00  | 75.00  | 75.00  | 75.00  | 75.00  | 75.00  | 75.00  |        |        | <b>75.00</b>  |

ที่มา : กรมการค้าภายใน

บาท/กก.

ราคาขายส่งปลาน้ำจืด



กรมการค้าภายใน

สำนักส่งเสริมการค้าสินค้าเกษตร

กลุ่มงานปลูสดักและสัตว์น้ำ



## เกลือทะเล

| ๑. ผลผลิตและความต้องการใช้ | ปี ๒๕๕๐   | ปี ๒๕๕๑ | ปี ๒๕๕๒ | ปี ๒๕๕๓ | ปี ๒๕๕๔* |
|----------------------------|-----------|---------|---------|---------|----------|
| ผลผลิตไทย (ตัน)            | ๑,๐๖๘,๑๒๕ | ๙๓๗,๕๔๓ | ๘๖๕,๘๘๕ | ๘๘๓,๔๑๙ | ๕๐๔,๐๘๐  |
| ความต้องการใช้ (ตัน)       | ๑,๐๖๗,๗๔๒ | ๙๓๘,๐๘๘ | ๘๘๕,๒๖๘ | ๘๘๖,๐๔๓ | ๕๐๖,๗๐๔  |
| การนำเข้า ปริมาณ (ตัน)     | ๑,๐๕๓     | ๒,๘๖๘   | ๒๓,๓๐๗  | ๒,๘๕๘   | ๒,๒๗๖    |
| มูลค่า (ล้านบาท)           | ๒.๑๕๖     | ๘.๔๗๗   | ๕๗.๑๔๒  | ๑๒.๖๘๓  | ๙.๔๔๒    |
| การส่งออก ปริมาณ (ตัน)     | ๑,๔๓๖     | ๒,๓๒๓   | ๓,๙๒๔   | ๒๓๔     | ๑๖๑      |
| มูลค่า (ล้านบาท)           | ๒.๐๘๘     | ๕.๑๗๐   | ๑๐.๘๘๖  | ๒.๓๖๓   | ๑.๘๔๔    |
| ๒. ราคา (บาท/ตัน)          | ๙๒๓       | ๑,๗๘๓   | ๑,๕๗๖   | ๙๗๗     | ๒,๐๒๒    |
| ๓. ต้นทุน (บาท/ตัน)        | ๗๓๓       | ๗๓๓     | ๗๓๓     | ๗๔๙     | ๘๐๖      |
| * ประมาณการ                |           |         |         |         |          |

### ๔. สภาพปัญหา/สาเหตุ

๔.๑ ผลผลิตเกลือทะเลจะออกสู่ตลาดพร้อมกันจำนวนมากช่วงฤดูแล้ง (มี.ค.- เม.ย.) ราคาจึงจะปรับลดลง

๔.๒ เกษตรกรรายย่อยที่ไม่มียุ้งฉางสำหรับเก็บรักษาผลผลิต ต้องจำหน่ายผลผลิตก่อนฤดูฝน ทำให้ได้รับราคาต่ำ

๔.๓ กลุ่มเกษตรกรขาดเงินทุนหมุนเวียนในการรวบรวมรับซื้อเกลือจากสมาชิก

๔.๔ ภาคอุตสาหกรรมมีความต้องการใช้เกลือสินเธาว์ทดแทนเกลือทะเลมากขึ้น เนื่องจากเกลือสินเธาว์มีคุณสมบัติที่เหมาะสมสำหรับการใช้ภายในอุตสาหกรรมมากกว่าเกลือทะเล

### ๕. มาตรการและผลการดำเนินการแก้ไขปัญหา ปี ๒๕๕๓

๕.๑ มติ คชก.(๒๖ มี.ค.๕๓,๑๑ มี.ค.๕๔ และ ๒๐ เม.ย.๕๔) อนุมัติเงินช่วยเหลือ วงเงินรวม ๑,๒๖๖,๐๐๐ บาท ให้ ธ.ก.ส. เพื่อชดเชยดอกเบี้ยเงินกู้ของเกษตรกรชาวนาเกลือจังหวัดเพชรบุรี ในอัตราร้อยละ ๓ ต่อปี ระยะเวลา ๘ เดือน สำหรับการกู้ยืมเงินตามโครงการช่วยเหลือเกษตรกรชาวนาเกลือเพื่อชะลอการจำหน่ายผลผลิตเกลือทะเล จังหวัดเพชรบุรี และโครงการช่วยเหลือเกษตรกรชาวนาเกลือเพื่อสร้างยุ้งฉางหรือปรับปรุงยุ้งฉางเก็บเกลือทะเล จังหวัดเพชรบุรี วงเงินกู้ยืมไม่เกินรายละ ๓๐๐,๐๐๐ บาท ระยะเวลาดำเนินการ ๑ เม.ย.-๓๐ พ.ย.๕๓ ขยายเวลาชดเชยเป็นสิ้นสุด ก.พ.๕๔ และขยายเวลาโครงการเป็นสิ้นสุด พ.ค.๕๔ เพื่อให้ ธ.ก.ส.เบิกเงินชดเชยดอกเบี้ยเงินกู้ของเกษตรกรตามโครงการฯ ที่ค้างค้างและปิดบัญชีโครงการ

๕.๒ ผลการดำเนินการ มีเกษตรกรเข้าร่วมโครงการ ๕๗ ราย ธ.ก.ส.จ่ายเงินกู้ให้เกษตรกรรวมทั้งสิ้น ๑๑.๖๗ ล้านบาท วงเงินชดเชย ๐.๑๗ ล้านบาท

### ๖. การจัดประเภทกิจกรรมการทำนาเกลือ

คณะรัฐมนตรีได้ให้ความเห็นชอบ (๑ มี.ค.๕๔) ตามข้อเสนอของกระทรวงเกษตรและสหกรณ์ที่กำหนดให้การทำนาเกลือในส่วนที่เป็นเกลือสมุทรเป็น “เกษตรกรรม” และผู้ทำนาเกลือ เป็น “เกษตรกร”

### ๗. การแก้ไขปัญหาในปี ๒๕๕๔/๕๕

จังหวัดเพชรบุรีขอรับการสนับสนุนเงินจากกองทุนรวมเพื่อช่วยเหลือเกษตรกร วงเงิน ๒.๔๗๙ ล้านบาท เพื่อดำเนินการตามโครงการช่วยเหลือเกษตรกรชาวนาเกลือจังหวัดเพชรบุรี เพื่อชะลอการจำหน่ายผลผลิต และเพื่อสร้าง/ปรับปรุงยุ้งฉาง

เก็บเกลือทะเล ระยะเวลา ๑๒ เดือน (มี.ค.๕๕-ก.พ.๕๖) ทั้งนี้ ฝ่ายเลขาฯ คชก. ได้แจ้งประธานจังหวัดพิจารณาดำเนินการตามข้อสั่งเกตของคณะกรรมการ คชก. (๑๑ มี.ค.๕๕) ๑) การกำหนดระยะเวลาการขอชดเชยดอกเบี้ยเงินกู้ ธ.ก.ส.เพื่อชะลอการจำหน่ายผลผลิตเกลือทะเล ควรกำหนดเฉพาะช่วงผลผลิตออกสู่ตลาดมาก (มี.ค.-พ.ค.) และมีราคาตกต่ำ ๒) การกำหนดอัตราดอกเบี้ยเงินกู้ของ ธ.ก.ส. ควรกำหนดในอัตราที่ต่ำสุด สำหรับโครงการที่ได้รับการสนับสนุนเงินจากคณะกรรมการ คชก. เพื่อช่วยเหลือเกษตรกรให้ได้รับประโยชน์สูงสุด ขณะนี้อยู่ระหว่างการดำเนินการ

#### ๘. สถานการณ์ปัจจุบัน

ผลผลิตคงเหลือในอ่างของเกษตรกรมีปริมาณไม่มากนัก ขณะที่ความต้องการของตลาดยังมีอย่างต่อเนื่อง ผลผลิตที่ออกสู่ตลาดยังมีเพียงกับความต้องการ ภาวะการค้าปกติ ราคาเกษตรกรขายได้ ณ แหล่งผลิตสำคัญจังหวัดเพชรบุรีสมุทรสาคร และสมุทรสงคราม เดือน ต.ค.๕๕ ปรับตัวสูงขึ้นเป็นเฉลี่ยตันละ ๒,๐๒๒ บาท สูงกว่าเดือนก่อนที่มีราคาเฉลี่ยตันละ ๒,๐๑๑ บาท คิดเป็นร้อยละ ๐.๕๕ ซึ่งราคาดังกล่าวอยู่ในเกณฑ์สูงกว่าปีปกติ

#### ๙. แนวโน้มสถานการณ์

ปัจจุบันเกษตรกรจังหวัดเพชรบุรีเริ่มทำการผลิตเกลือฤดูใหม่บ้างแล้ว ขณะที่จังหวัดสมุทรสาครและสมุทรสงครามอยู่ระหว่างปรับพื้นที่เพื่อเตรียมทำการผลิตเนื่องจากยังมีฝนตกประปรายและน้ำทะเลหนุน คาดว่าหากแหล่งผลิตไม่ได้รับผลกระทบจากภาวะน้ำท่วม เกษตรกรจะเริ่มทำการผลิตได้ตั้งแต่ปลายเดือนพฤศจิกายน ๒๕๕๕ เป็นต้นไป โดยผลผลิตจะเริ่มออกสู่ตลาดในเดือนมกราคม ๒๕๕๕ อย่างไรก็ตาม แนวโน้มราคาจะยังเคลื่อนไหวอยู่ในเกณฑ์สูง เป็นผลจากปริมาณผลผลิตที่ลดลงในปีการผลิตที่ผ่านมา ส่งผลให้สต็อกคงเหลือมีปริมาณไม่มากนัก ขณะที่ความต้องการของตลาดยังคงมีสูง

\*\*\*\*\*

กรมการค้าภายใน  
กระทรวงพาณิชย์  
พฤศจิกายน ๒๕๕๕

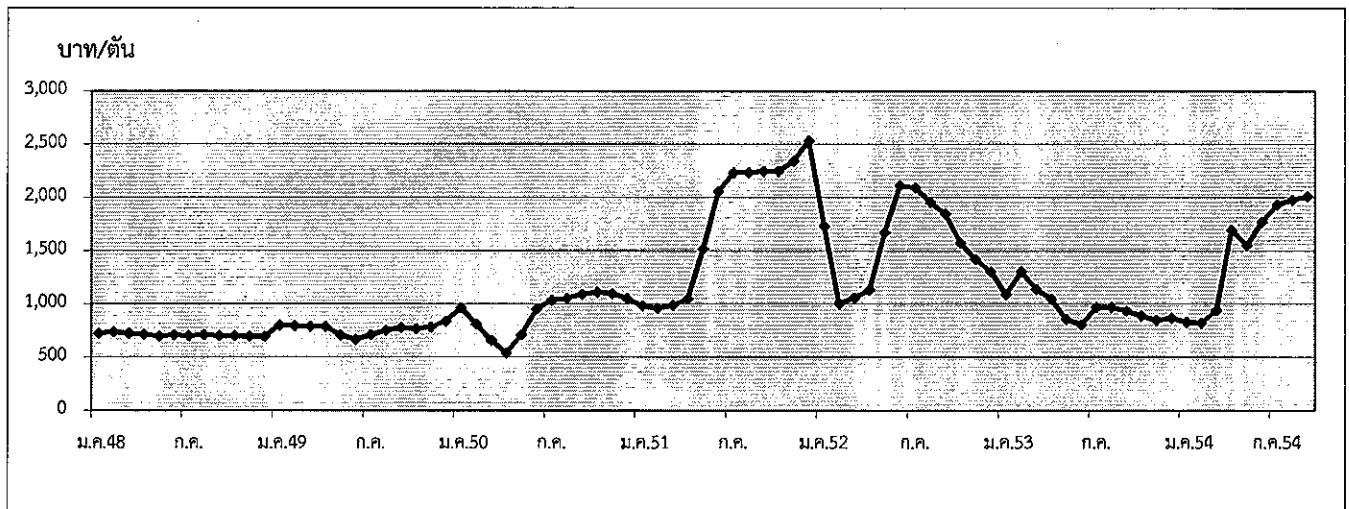
## ราคาเฉลี่ยหน่วยเกษตรกรรายได้

หน่วย : บาท/ตัน

| ปี   | ม.ค.  | ก.พ.  | มี.ค. | เม.ย. | พ.ค.  | มิ.ย. | ก.ค.  | ส.ค.  | ก.ย.  | ต.ค.  | พ.ย.  | ธ.ค.  | เฉลี่ย |
|------|-------|-------|-------|-------|-------|-------|-------|-------|-------|-------|-------|-------|--------|
| 2548 | 723   | 739   | 722   | 714   | 695   | 707   | 700   | 711   | 700   | 700   | 695   | 695   | 708    |
| 2549 | 800   | 796   | 788   | 789   | 708   | 667   | 711   | 753   | 778   | 767   | 782   | 839   | 765    |
| 2550 | 964   | 810   | 660   | 539   | 711   | 954   | 1,035 | 1,054 | 1,093 | 1,111 | 1,100 | 1,050 | 923    |
| 2551 | 983   | 961   | 989   | 1,049 | 1,517 | 2,056 | 2,233 | 2,238 | 2,250 | 2,250 | 2,342 | 2,533 | 1,783  |
| 2552 | 1,731 | 1,003 | 1,058 | 1,133 | 1,672 | 2,114 | 2,091 | 1,958 | 1,847 | 1,575 | 1,422 | 1,304 | 1,576  |
| 2553 | 1,089 | 1,303 | 1,140 | 1,047 | 858   | 807   | 969   | 969   | 937   | 889   | 850   | 867   | 977    |
| 2554 | 831   | 822   | 940   | 1,694 | 1,550 | 1,771 | 1,933 | 1,978 | 2,011 | 2,022 |       |       | 1,555  |

หมายเหตุ : เป็นราคาเฉลี่ยเกษตรกรรายได้จังหวัดเพชรบุรี สมุทรสาคร และสมุทรสงคราม

ที่มา : สำนักงานการค้าภายในจังหวัดเพชรบุรี สมุทรสาคร และสมุทรสงคราม



กรมการค้าภายใน กระทรวงพาณิชย์

พฤศจิกายน 2554

## ถั่วเหลือง

| 1. ผลผลิตและการใช้ (ล้านตัน)            | ปี 50/51                                                                                                | ปี 51/52         | ปี 52/53                                 | ปี 53/54                     | ปี 54/55                       |        |        |
|-----------------------------------------|---------------------------------------------------------------------------------------------------------|------------------|------------------------------------------|------------------------------|--------------------------------|--------|--------|
| 1.1 ผลผลิตพืชน้ำมันโลก                  | 391.26                                                                                                  | 396.47           | 442.68                                   | 453.14                       | 454.79 <sup>(พ.ย.54)</sup>     |        |        |
| 1.2 ผลผลิตถั่วเหลือง                    |                                                                                                         |                  |                                          |                              |                                |        |        |
| 1.2.1 โลก                               | 220.469                                                                                                 | 211.960          | 260.854                                  | 264.180                      | 258.905 <sup>(ประมาณการ)</sup> |        |        |
| 1.2.2 ไทย                               | 0.201                                                                                                   | 0.187            | 0.176                                    | 0.152 <sup>(ประมาณการ)</sup> | 0.150 <sup>(ประมาณการ)</sup>   |        |        |
| - ถั่วฤดูแล้ง                           | 0.132                                                                                                   | 0.135            | 0.124                                    | 0.106                        | 0.105                          |        |        |
| - ถั่วฤดูฝน                             | 0.069                                                                                                   | 0.052            | 0.052                                    | 0.046                        | 0.045                          |        |        |
| 1.3 ความต้องการใช้                      | 1.739                                                                                                   | 1.909            | 1.710                                    | 1.970                        | 2.049                          |        |        |
|                                         | ปี 50                                                                                                   | ปี 51            | ปี 52                                    | ปี 53                        | ปี 54                          |        |        |
| 1.4 นำเข้า                              | 1.541                                                                                                   | 1.723            | 1.535                                    | 1.819                        | 1.517 <sup>(มก.ก.ย.54)</sup>   |        |        |
| 1.5 ส่งออก                              | 0.0027                                                                                                  | 0.0012           | 0.0013                                   | 0.0010                       | 0.0013                         |        |        |
| ไทยนำเข้าจาก                            | บราซิล 71% สหรัฐอเมริกา 13% อาร์เจนตินา 11% กัมพูชา 3% แคนาดา 1%                                        |                  |                                          |                              |                                |        |        |
| ไทยส่งออกไป                             | เวียดนาม 43% กัมพูชา 21% สหรัฐอเมริกา 13% มัลดีฟส์ 6% ฟิลิปปินส์ 5%<br>จีน 5% อาร์เจนตินา 2%            |                  |                                          |                              |                                |        |        |
| Contract Farming                        | จัดทำแผนการลงทุนโดยคณะกรรมการจัดทำแผนการลงทุนเกษตรแบบมีสัญญา<br>กับประเทศเพื่อนบ้าน กรมการค้าต่างประเทศ |                  |                                          |                              |                                |        |        |
|                                         | เป้าหมาย (ผ่านคณะ กก.)                                                                                  |                  | นำเข้าจริง                               |                              |                                |        |        |
|                                         | ปี 50/51 = 59,030 ตัน                                                                                   |                  | พม่า - ลาว - กัมพูชา 4,968 ตัน           |                              |                                |        |        |
|                                         | ปี 51/52 = 199,163 ตัน                                                                                  |                  | พม่า - ลาว 2,087 ตัน กัมพูชา 197,076 ตัน |                              |                                |        |        |
|                                         | ปี 50/51                                                                                                | ปี 51/52         | ปี 52/53                                 | ปี 53/54                     | ปี 54/55                       |        |        |
| 2. ต้นทุนการผลิต (บาท/กก.)              | 10.11                                                                                                   | 11.64            | 11.69                                    | 11.53                        | 12.01                          |        |        |
| 3. แหล่งผลิตสำคัญ ปี 54 (กบ.54)         |                                                                                                         |                  |                                          |                              |                                |        |        |
|                                         | จังหวัด                                                                                                 | พื้นที่<br>(ไร่) | ผลผลิต<br>(ตัน)                          | %                            | ผลผลิต/ไร่<br>(กก.)            |        |        |
| 1                                       | เชียงใหม่                                                                                               | 101,760          | 31,300                                   | 21                           | 308                            |        |        |
| 2                                       | แพร่                                                                                                    | 80,690           | 19,080                                   | 13                           | 236                            |        |        |
| 3                                       | แม่ฮ่องสอน                                                                                              | 56,410           | 16,810                                   | 11                           | 298                            |        |        |
| 4                                       | เลย                                                                                                     | 60,500           | 16,270                                   | 11                           | 269                            |        |        |
| 5                                       | อุดรดิตถ์                                                                                               | 30,580           | 8,610                                    | 6                            | 282                            |        |        |
| 6                                       | ชัยภูมิ                                                                                                 | 32,940           | 8,220                                    | 5                            | 250                            |        |        |
| 7                                       | น่าน                                                                                                    | 28,950           | 7,000                                    | 5                            | 242                            |        |        |
| 8                                       | เขียงราย                                                                                                | 30,600           | 6,830                                    | 5                            | 223                            |        |        |
| 9                                       | ขอนแก่น                                                                                                 | 25,100           | 6,350                                    | 4                            | 253                            |        |        |
| 10                                      | ลำปาง                                                                                                   | 28,610           | 6,030                                    | 4                            | 211                            |        |        |
| 11                                      | อื่นๆ                                                                                                   | 90,850           | 23,630                                   | 16                           | 266                            |        |        |
|                                         | รวมทั้งประเทศ                                                                                           | 566,990          | 150,130                                  | 100                          | 265                            |        |        |
| 4. ราคา (บาท/กก.)                       | ปี 2550                                                                                                 | ปี 2551          | ปี 2552                                  | ปี 2553                      | ปี 2554                        | ก.ย.54 | ต.ค.54 |
| 4.1 เกษตรกรขายได้ (กละ)                 | 11.56                                                                                                   | 17.51            | 14.37                                    | 14.42                        | 14.00                          | 14.00  |        |
| 4.2 ขายส่ง กทม.                         |                                                                                                         |                  |                                          |                              |                                |        |        |
| - เกรดแปรรูปอาหาร                       | 16.30                                                                                                   | 23.35            | 21.83                                    | 20.50                        | 22.00                          | 22.00  |        |
| - เกรดผลิตอาหารสัตว์                    | 14.38                                                                                                   | 21.50            | 20.55                                    | 19.19                        | 20.50                          | 20.50  |        |
| - เกรดสกัดน้ำมัน                        | 12.90                                                                                                   | 18.48            | 16.50                                    | 15.31                        | 16.10                          | 16.10  |        |
| 4.3 ซื้อขายล่วงหน้าตลาดชิคาโก(US. No.2) |                                                                                                         |                  |                                          |                              |                                |        |        |
| - บาท/กก.                               | 10.97                                                                                                   | 15.12            | 13.05                                    | 12.22                        | 14.93                          | 13.86  |        |
| - เหรียญสหรัฐ/ตัน                       | 317.10                                                                                                  | 453.47           | 378.70                                   | 384.53                       | 488.20                         | 447.14 |        |

## 5. สภาพปัญหา/สาเหตุ

ผลผลิตเมล็ดถั่วเหลืองในประเทศมีไม่เพียงพอกับความต้องการใช้ต้องนำเข้าจากต่างประเทศร้อยละ 90 เพื่อใช้ในอุตสาหกรรมการสกัดน้ำมันพืช การผลิตอาหารสัตว์ และการแปรรูปผลิตภัณฑ์อาหารต่าง ๆ

## 6. มาตรการแก้ไข้ปัญหา

การกำหนดนโยบายและมาตรการนำเข้าเมล็ดถั่วเหลือง เป็นอำนาจหน้าที่ของคณะกรรมการพืชน้ำมันและน้ำมันพืช ซึ่งได้รับการแต่งตั้งจากคณะรัฐมนตรี โดยมีรองนายกรัฐมนตรี (ที่นายกรัฐมนตรียมอบหมาย) เป็นประธาน ผู้แทนจากหน่วยราชการและเอกชนที่เกี่ยวข้องเป็นกรรมการ เลขานุการสำนักงานเศรษฐกิจการเกษตร เป็นกรรมการและเลขานุการ

### นโยบายและมาตรการนำเข้าเมล็ดถั่วเหลือง ปี 2554-56

คณะรัฐมนตรีมีมติ (25 พ.ย.53) เห็นชอบตามมติคณะกรรมการพืชน้ำมันและน้ำมันพืช (21 ต.ค.53) กำหนดมาตรการนำเข้าไว้ดังนี้

#### 6.1 ภายใต้กรอบองค์การการค้าโลก (WTO)

##### 1) การขยายระยะเวลาเปิดตลาดนำเข้า

1.1) ขยายระยะเวลาเปิดตลาดเมล็ดถั่วเหลืองจากราวละ 1 ปี เป็นคราวละ 3 ปี โดยปี 2554-56 นำเข้าได้ไม่จำกัดปริมาณและช่วงเวลานำเข้า อัตราภาษีนำเข้าในโควตาร้อยละ 0 นอกโควตาร้อยละ 80

1.2) ให้คณะกรรมการพืชน้ำมันและน้ำมันพืชกำหนดแนวทางและมาตรการการบริหารการนำเข้าปีต่อปี และเสนอคณะรัฐมนตรีเพื่อทราบ

##### 2) แนวทางและมาตรการการบริหารการนำเข้า ปี 2554

2.1) ผู้มีสิทธินำเข้าในโควตารวม 15 ราย คือ 1. สมาคมผู้ผลิตน้ำมันถั่วเหลืองและรำข้าว 2. สมาคมผู้ผลิตอาหารสัตว์ไทย 3. สมาคมส่งเสริมผู้ใช้วัตถุดิบอาหารสัตว์ 4. สมาคมปศุสัตว์ไทย 5. สมาคมผู้เลี้ยงไก่เนื้อเพื่อการส่งออก 6. สมาคมผู้ผลิตไก่เพื่อส่งออกไทย 7. บริษัท กรีนสโอด จำกัด 8. บริษัท แลคตาชอย จำกัด 9. บริษัท ไทยเพรสส์ผลิตภัณฑ์อาหาร จำกัด (มหาชน) 10. บริษัท แครี่ พลัส จำกัด 11. บริษัท ไทยซิม จำกัด 12. ห้างหุ้นส่วนจำกัดคิกโคเคน 13. สมาคมผู้ค้าสินค้าเกษตรกับประเทศเพื่อนบ้าน และ 14. บมจ.อาหารสากล 15. บริษัท นอร์ธเทอร์น ฟู้ด คอมเพล็กซ์ จำกัด หากมีผู้ยื่นขอสิทธิรายใหม่ให้คณะอนุกรรมการ กำกับ ดูแลเมล็ดถั่วเหลืองเป็นผู้พิจารณา และแจ้งคณะกรรมการพืชน้ำมันและน้ำมันพืชทราบ

##### 2.2) ผู้มีสิทธินำเข้าให้การสนับสนุนและส่งเสริมการผลิตถั่วเหลืองภายในประเทศ ดังนี้

(1) รับผิดชอบผลิตเมล็ดถั่วเหลืองที่ผลิตได้ภายในประเทศในราคาตามกลไกตลาด แต่ไม่ต่ำกว่าราคาขั้นต่ำตามชั้นคุณภาพ ดังนี้

| บาท : กก.                      | หน่วย : บาท/กก. |        |        |            |
|--------------------------------|-----------------|--------|--------|------------|
|                                | ต.ค.53          | ก.ย.54 | ต.ค.54 | % $\Delta$ |
| เกษตรกรขายได้(ผล)              | -               | 14.00  | 14.00  | 0          |
| ขายส่ง กทม. เกรดแปรรูปอาหาร    | 19.75           | 22.00  | 22.00  | 0          |
| เกรดอาหารสัตว์                 | 18.25           | 20.50  | 20.50  | 0          |
| เกรดสกัดน้ำมัน                 | 15.26           | 16.10  | 16.10  | 0          |
| ตลาดชิคาโก                     | 12.86           | 14.93  | 13.86  | -7.17      |
| ราคานำเข้า CIF (มูลค่า/ปริมาณ) | 13.53           | 17.21  | 16.83* | -2.21      |

(2) ผู้มีสิทธินำเข้าให้ความร่วมมือรับซื้อเมล็ดถั่วเหลืองภายในประเทศและการใช้เมล็ดถั่วเหลืองนำเข้าตามนโยบาย เป็นลายลักษณ์อักษรกับกระทรวงเกษตรและสหกรณ์และกระทรวงพาณิชย์

(3) เพื่อมิให้การเปิดตลาดเมล็ดถั่วเหลืองส่งผลกระทบต่อเกษตรกรภายในประเทศ เห็นควรให้คณะอนุกรรมการ กำกับ ดูแล เมล็ดถั่วเหลือง ทำหน้าที่กำกับดูแลการรับซื้อเมล็ดถั่วเหลืองที่ผลิตได้ภายในประเทศ การนำเข้าและการใช้เมล็ดถั่วเหลืองนำเข้าให้เป็นไปตามมาตรการและนโยบาย โดยมีองค์ประกอบและอำนาจหน้าที่เช่นเดียวกับปี 2553

## 6.2 ภายใต้กรอบเขตการค้า AFTA

ไม่จำกัดปริมาณ อกรนำเข้าร้อยละ 0 ให้ใช้หลักเกณฑ์และวิธีปฏิบัติเช่นเดียวกับการนำเข้าภายใต้กรอบ WTO

## 6.3 ภายใต้กรอบเขตการค้า FTA

### ไทย-ออสเตรเลีย และไทย-นิวซีแลนด์

ไม่จำกัดปริมาณ อกรนำเข้าร้อยละ 0 ให้ใช้หลักเกณฑ์และวิธีปฏิบัติเช่นเดียวกับการนำเข้าภายใต้กรอบ WTO

ไทย-ญี่ปุ่น โควต้า 10,922 ตัน อกรนำเข้าในโควตาร้อยละ 0 ไม่ผูกพันนอกโควตา ให้ใช้หลักเกณฑ์และวิธีปฏิบัติเช่นเดียวกับการนำเข้าภายใต้กรอบ WTO

### อาเซียน-เกาหลี

โควต้า 10,922 ตัน อกรนำเข้าในโควตาร้อยละ 0 ไม่ผูกพันนอกโควตา

ทั้งนี้ การนำเข้าทั่วไป อกรนำเข้าร้อยละ 6 หรือ กก.ละ 0.30 บาท และต้องขออนุญาต

## 7. สถานการณ์ ปี 2554

1) ในเดือนตุลาคม ถั่วฝักยาวออกสู่ตลาด ผลผลิตมีคุณภาพไม่ดีนัก ราคาเกษตรกรขายได้ทรงตัวอยู่ที่ กก.ละ 14 บาท และราคาขายส่งตลาด กทม.เฉลี่ย ต.ค.54 ทรงตัวทำเดือนก่อน ภาวะการค้าชะลอตัว โดยในช่วงเดือน ม.ค.-ก.ย.54 มีการนำเข้าเมล็ดถั่วเหลืองปริมาณ 1,517,243 ตัน สูงขึ้นจากช่วงเดียวกันของปีก่อนที่มีปริมาณ 1,318,321 ตัน หรือสูงขึ้น 17%

ราคาซื้อขายล่วงหน้าตลาดชิคาโกเฉลี่ย ต.ค.54 ลดลงจากต้นละ 488US\$ ในเดือนก่อนเหลือต้นละ 447 US\$ เนื่องจากเป็นช่วงผลผลิตของประเทศแถบอเมริกาใต้ออกสู่ตลาดมากขึ้น และภาวะการส่งออกของสหรัฐฯ ที่ชะลอตัว จากปัญหาหนี้ของยุโรป ทำให้การบริโภคของโลกลดลง

| บาท : กก.                      | ต.ค.53 | ก.ย.54 | ต.ค.54 | %Δ    |
|--------------------------------|--------|--------|--------|-------|
| เกษตรกรขายได้(คละ)             | -      | 14.00  | 14.00  | 0     |
| ขายส่ง กทม. เกรดแปรรูปอาหาร    | 19.75  | 22.00  | 22.00  | 0     |
| เกรดอาหารสัตว์                 | 18.25  | 20.50  | 20.50  | 0     |
| เกรดสกัดน้ำมัน                 | 15.26  | 16.10  | 16.10  | 0     |
| ตลาดชิคาโก                     | 12.86  | 14.93  | 13.86  | -7.17 |
| ราคานำเข้า CIF (มูลค่า/ปริมาณ) | 13.53  | 17.21  | 16.83* | -2.21 |

2) แนวโน้ม คาดว่าราคาตลาดโลกจะชะลอตัว เนื่องจากเป็นช่วงที่ผลผลิตแถบอเมริกาใต้ออกสู่ตลาดมาก ประกอบกับภาวะเศรษฐกิจแถบยุโรปถดถอยจากภาวะหนี้สิน

สำนักส่งเสริมการค้าสินค้าเกษตร  
กรมการค้าภายใน  
พฤศจิกายน 2554

ราคาเมล็ดถั่วเหลือง

หน่วย:บาท/กก.

|                                                                                         | มค.    | กพ.    | มีค.   | เมย.   | พค.    | มิย.    | กค.    | สค.     | กย.    | ตค.    | พย.    | ธค.    | เฉลี่ย |
|-----------------------------------------------------------------------------------------|--------|--------|--------|--------|--------|---------|--------|---------|--------|--------|--------|--------|--------|
| <b>1. ราคาที่เกษตรกรขายได้ เมล็ดถั่วเหลืองชนิดคละ</b>                                   |        |        |        |        |        |         |        |         |        |        |        |        |        |
| 2548                                                                                    | 13.00  | 11.35  | 11.07  | 11.23  | 10.15  | 10.15   | 11.70  | 10.90   | 9.85   | 9.23   | 10.10  | 10.19  | 10.72  |
| 2549                                                                                    | -      | -      | 10.37  | 10.13  | 10.04  | -       | 10.35  | 10.35   | 11.17  | 10.95  | 10.59  | 11.19  | 10.49  |
| 2550                                                                                    | -      | -      | 10.85  | 10.49  | 10.32  | 9.75    | -      | 12.00   | 11.94  | 10.95  | 12.46  | 15.25  | 11.56  |
| 2551                                                                                    | -      | -      | 16.82  | 17.61  | 17.14  | 19.00   | 20.25  | 18.80   | 17.76  | 15.87  | 16.00  | 15.83  | 17.51  |
| 2552                                                                                    | -      | -      | 14.77  | 15.01  | 14.67  | 14.00 * | - *    | 14.10 * | 13.85  | 12.68  | 15.00  | 15.22  | 14.37  |
| 2553                                                                                    | 15.00  | -      | 13.65  | 14.06  | -      | -       | -      | -       | -      | -      | 14.90  | 14.51  | 14.42  |
| 2554                                                                                    | 14.35  | 14.59  | 15.52  | 15.44  | 13.76  | -       | -      | -       | 14.00  | 14.00  | -      | -      | 14.52  |
| <b>2. ราคาขายส่ง เมล็ดถั่วเหลืองเกรดแปรรูปผลิตภัณฑ์อาหาร ตลาด กทม.</b>                  |        |        |        |        |        |         |        |         |        |        |        |        |        |
| 2548                                                                                    | 14.88  | 15.25  | 15.25  | 15.25  | 14.76  | 14.38   | 14.38  | 14.70   | 14.47  | 14.25  | 14.25  | 14.25  | 14.67  |
| 2549                                                                                    | 14.25  | 14.34  | 14.38  | 14.38  | 14.38  | 14.56   | 14.75  | 14.75   | 14.75  | 15.07  | 15.50  | 14.95  | 14.67  |
| 2550                                                                                    | 15.04  | 15.25  | 15.25  | 15.16  | 14.75  | 14.75   | 14.75  | 14.99   | 16.64  | 17.94  | 20.30  | 20.75  | 16.30  |
| 2551                                                                                    | 21.49  | 22.50  | 22.50  | 22.31  | 23.64  | 24.68   | 26.35  | 25.50   | 25.95  | 25.64  | 20.39  | 19.25  | 23.35  |
| 2552                                                                                    | 19.73  | 19.91  | 20.25  | 20.95  | 22.17  | 22.25   | 23.00  | 23.25   | 23.02  | 22.75  | 22.46  | 22.25  | 21.83  |
| 2553                                                                                    | 21.85  | 21.70  | 21.25  | 21.06  | 20.75  | 20.75   | 19.91  | 19.75   | 19.75  | 19.75  | 19.75  | 19.75  | 20.50  |
| 2554                                                                                    | 20.16  | 22.50  | 22.50  | 22.50  | 22.50  | 21.64   | 21.55  | 22.00   | 22.00  | 22.00  | -      | -      | 21.94  |
| <b>3. ราคาขายส่ง เมล็ดถั่วเหลืองเกรดผลิตอาหารสัตว์ ตลาด กทม.</b>                        |        |        |        |        |        |         |        |         |        |        |        |        |        |
| 2548                                                                                    | 13.88  | 14.25  | 14.25  | 14.25  | 13.84  | 13.63   | 13.63  | 14.06   | 13.84  | 13.63  | 13.63  | 13.63  | 13.88  |
| 2549                                                                                    | 13.63  | 13.71  | 13.75  | 13.75  | 13.75  | 13.75   | 13.75  | 13.75   | 13.75  | 13.75  | 13.75  | 13.38  | 13.71  |
| 2550                                                                                    | 13.32  | 13.38  | 13.38  | 13.31  | 13.00  | 13.00   | 13.00  | 13.28   | 14.85  | 15.90  | 17.85  | 18.25  | 14.38  |
| 2551                                                                                    | 19.42  | 20.50  | 20.90  | 20.29  | 21.39  | 22.27   | 24.32  | 23.50   | 23.95  | 23.90  | 19.33  | 18.25  | 21.50  |
| 2552                                                                                    | 18.73  | 18.91  | 19.25  | 19.72  | 20.67  | 20.75   | 21.50  | 21.75   | 21.52  | 21.25  | 21.25  | 21.25  | 20.55  |
| 2553                                                                                    | 20.85  | 20.70  | 20.25  | 20.06  | 19.56  | 19.25   | 18.41  | 18.25   | 18.25  | 18.25  | 18.25  | 18.25  | 19.19  |
| 2554                                                                                    | 18.63  | 20.75  | 20.75  | 20.75  | 20.75  | 20.11   | 20.05  | 20.50   | 20.50  | 20.50  | -      | -      | 20.33  |
| <b>4. ราคาขายส่ง เมล็ดถั่วเหลืองเกรดสกัดน้ำมัน ความชื้น 13.0% ตลาด กทม.</b>             |        |        |        |        |        |         |        |         |        |        |        |        |        |
| 2548                                                                                    | 11.61  | 11.38  | 11.67  | 12.03  | 11.85  | 11.63   | 11.63  | 11.60   | 11.31  | 11.18  | 11.18  | 11.18  | 11.52  |
| 2549                                                                                    | 11.50  | 11.50  | 11.50  | 11.50  | 11.50  | 11.50   | 11.50  | 11.50   | 11.50  | 11.50  | 11.50  | 11.50  | 11.50  |
| 2550                                                                                    | 11.50  | 11.60  | 11.85  | 11.63  | 11.63  | 11.75   | 11.80  | 11.98   | 12.98  | 14.20  | 16.76  | 17.13  | 12.90  |
| 2551                                                                                    | 17.28  | 17.75  | 18.71  | 18.28  | 19.14  | 19.60   | 21.67  | 20.75   | 20.39  | 18.99  | 15.51  | 13.69  | 18.48  |
| 2552                                                                                    | 14.50  | 15.49  | 15.66  | 16.20  | 17.35  | 17.78   | 17.90  | 17.35   | 17.02  | 16.27  | 16.09  | 16.41  | 16.50  |
| 2553                                                                                    | 16.23  | 15.79  | 15.00  | 14.85  | 14.85  | 14.85   | 14.85  | 14.98   | 15.02  | 15.26  | 15.78  | 16.25  | 15.31  |
| 2554                                                                                    | 16.25  | 16.25  | 16.25  | 16.25  | 16.25  | 16.21   | 16.10  | 16.10   | 16.10  | 16.10  | -      | -      | 16.19  |
| <b>5. ราคาขายปลีก น้ำมันถั่วเหลืองบริสุทธิ์ ขนาดบรรจุขวด 1 ลิตร ตลาด กทม. (บาท/ขวด)</b> |        |        |        |        |        |         |        |         |        |        |        |        |        |
| 2548                                                                                    | 38.63  | 37.66  | 37.38  | 37.38  | 37.32  | 37.13   | 37.13  | 36.90   | 36.63  | 36.63  | 36.63  | 36.63  | 37.17  |
| 2549                                                                                    | 36.63  | 36.63  | 36.56  | 36.38  | 36.38  | 36.38   | 36.38  | 36.38   | 36.38  | 36.38  | 36.38  | 36.66  | 36.46  |
| 2550                                                                                    | 36.88  | 36.88  | 36.88  | 36.88  | 37.13  | 38.28   | 39.00  | 39.00   | 39.00  | 39.31  | 40.49  | 43.54  | 38.61  |
| 2551                                                                                    | 46.20  | 49.60  | 50.21  | 50.68  | 50.75  | 50.75   | 50.75  | 50.75   | 51.39  | 51.75  | 51.15  | 48.73  | 50.23  |
| 2552                                                                                    | 47.75  | 47.75  | 45.50  | 44.90  | 44.50  | 44.50   | 44.50  | 44.50   | 44.50  | 44.50  | 44.50  | 44.50  | 45.16  |
| 2553                                                                                    | 44.59  | 44.75  | 44.75  | 44.75  | 44.75  | 44.75   | 44.12  | 44.00   | 44.00  | 44.00  | 44.00  | 44.55  | 44.42  |
| 2554                                                                                    | 45.50  | 45.50  | 45.50  | 53.32  | 55.00  | 55.00   | 55.00  | 55.00   | 55.00  | 55.00  | -      | -      | 51.98  |
| <b>6. ราคาซื้อขายล่วงหน้าเมล็ดถั่วเหลือง ตลาดชิคาโก</b>                                 |        |        |        |        |        |         |        |         |        |        |        |        |        |
| 2548                                                                                    | 7.62   | 7.62   | 9.01   | 9.07   | 9.31   | 10.44   | 10.60  | 9.51    | 8.73   | 8.65   | 8.69   | 8.91   | 9.01   |
| 2549                                                                                    | 8.50   | 8.47   | 8.31   | 7.96   | 8.27   | 8.32    | 8.28   | 7.69    | 7.48   | 8.14   | 8.94   | 8.74   | 8.26   |
| 2550                                                                                    | 9.24   | 9.97   | 9.76   | 9.47   | 9.74   | 10.51   | 10.59  | 10.60   | 11.95  | 12.29  | 13.23  | 14.31  | 10.97  |
| 2551                                                                                    | 15.38  | 16.63  | 15.66  | 15.31  | 15.75  | 18.41   | 18.71  | 16.00   | 15.07  | 11.74  | 11.59  | 11.18  | 15.12  |
| 2552                                                                                    | 12.80  | 12.09  | 11.98  | 13.32  | 14.70  | 15.26   | 13.69  | 13.97   | 11.86  | 11.91  | 12.40  | 12.63  | 13.05  |
| 2553                                                                                    | 11.91  | 11.47  | 11.40  | 11.58  | 11.35  | 11.37   | 12.02  | 12.32   | 12.03  | 12.86  | 13.80  | 14.56  | 12.22  |
| 2554                                                                                    | 15.72  | 14.30  | 15.21  | 15.16  | 15.14  | 15.34   | 15.17  | 14.96   | 14.93  | 13.86  | -      | -      | 14.98  |
| <b>7. ราคาซื้อขายล่วงหน้าเมล็ดถั่วเหลือง ตลาดชิคาโก (เหรียญสหรัฐ/ตัน)</b>               |        |        |        |        |        |         |        |         |        |        |        |        |        |
| 2548                                                                                    | 195.88 | 197.56 | 232.94 | 228.74 | 233.42 | 254.79  | 253.32 | 230.40  | 212.05 | 211.20 | 210.87 | 216.26 | 223.12 |
| 2549                                                                                    | 213.99 | 214.34 | 212.68 | 209.01 | 217.32 | 216.49  | 217.23 | 203.82  | 199.28 | 217.42 | 243.97 | 243.34 | 217.41 |
| 2550                                                                                    | 256.08 | 278.01 | 277.25 | 270.56 | 280.28 | 302.80  | 313.27 | 308.98  | 347.54 | 358.37 | 388.98 | 423.04 | 317.10 |
| 2551                                                                                    | 461.68 | 508.19 | 495.67 | 482.76 | 489.05 | 552.44  | 556.52 | 471.04  | 437.83 | 339.89 | 329.12 | 317.42 | 453.47 |
| 2552                                                                                    | 364.70 | 341.25 | 333.64 | 374.44 | 422.14 | 445.08  | 400.40 | 408.93  | 349.16 | 354.97 | 371.03 | 378.67 | 378.70 |
| 2553                                                                                    | 358.82 | 344.63 | 348.62 | 357.31 | 349.02 | 348.54  | 370.14 | 380.17  | 388.45 | 427.15 | 460.09 | 481.40 | 384.53 |
| 2554                                                                                    | 511.65 | 512.81 | 498.70 | 501.43 | 498.73 | 500.68  | 501.79 | 498.44  | 488.20 | 447.14 | -      | -      | 495.96 |

ที่มา : 1.สำนักงานเศรษฐกิจการเกษตรเฉลี่ยทั้งปีแบบถ่วงน้ำหนักจำนวนผลผลิต , 2-5 กรมการค้าภายใน, 6-7 Chicago Board of \* มี.ย.-ส.ค.51 สอบถามราคาจากโรงสกัด

ปริมาณการนำเข้าและส่งออกเมล็ดถั่วเหลือง

หน่วย : ตัน

|                     | มค.     | กพ.     | มีค.    | เมย.    | พค.     | มิย.    | กค.     | สค.     | กย.     | ตค.     | พย.     | ธค.     | รวม       |
|---------------------|---------|---------|---------|---------|---------|---------|---------|---------|---------|---------|---------|---------|-----------|
| <b>ปริมาณนำเข้า</b> |         |         |         |         |         |         |         |         |         |         |         |         |           |
| 2548                | 196     | 2,390   | 131,368 | 139,493 | 182,376 | 230,410 | 75,991  | 186,633 | 112,192 | 67,333  | 184,715 | 294,686 | 1,607,784 |
| 2549                | 3       | 67,160  | 25,352  | 143,170 | 39,463  | 228,006 | 160,805 | 150,182 | 140,289 | 80,128  | 144,716 | 215,967 | 1,395,242 |
| 2550                | 86,713  | 209,677 | 94,740  | 59,587  | 185,513 | 152,423 | 79,486  | 82,853  | 220,544 | 103,684 | 84,882  | 180,733 | 1,540,835 |
| 2551                | 180,933 | 73,327  | 80,990  | 187,288 | 202,673 | 119,132 | 128,023 | 191,149 | 88,298  | 105,402 | 223,986 | 142,072 | 1,723,273 |
| 2552                | 4,126   | 71,679  | 79,632  | 136,475 | 158,946 | 201,633 | 151,633 | 146,172 | 167,803 | 74,903  | 105,878 | 235,670 | 1,534,551 |
| 2553                | 12,758  | 91,672  | 109,170 | 208,321 | 78,012  | 156,384 | 253,577 | 165,790 | 242,637 | 141,275 | 192,441 | 166,668 | 1,818,705 |
| 2554                | 155,753 | 166,595 | 159,527 | 143,542 | 268,381 | 193,807 | 128,806 | 179,778 | 121,053 | -       | -       | -       | 1,517,243 |
| <b>ปริมาณส่งออก</b> |         |         |         |         |         |         |         |         |         |         |         |         |           |
| 2548                | 68      | 109     | 131     | 102     | 123     | 103     | 126     | 51      | 65      | 98      | 65      | 181     | 1,224     |
| 2549                | 47      | 65      | 121     | 181     | 140     | 55      | 184     | 79      | 126     | 32      | 118     | 86      | 1,235     |
| 2550                | 219     | 80      | 77      | 53      | 147     | 106     | -       | 64      | 5       | 24      | 1,039   | 843     | 2,658     |
| 2551                | 70      | 3       | 30      | 97      | 111     | 348     | 128     | 223     | 49      | 10      | 27      | 103     | 1,199     |
| 2552                | 69      | 164     | 7       | 115     | 128     | 91      | 137     | 53      | 13      | 185     | 221     | 117     | 1,296     |
| 2553                | 44      | 70      | 54      | 24      | 104     | 38      | 48      | 79      | 19      | 90      | 106     | 278     | 954       |
| 2554                | 40      | 24      | 25      | 131     | 185     | 340     | 273     | 182     | 72      | -       | -       | -       | 1,272     |

ที่มา : กรมศุลกากร : ปี 2548-2549 พิกัด 1201001000 และ 1201009001 : ปี 2550-54 พิกัด 12010090001 12010010000 และ 12010090090

## กากถั่วเหลือง

| 1. ผลผลิตและการใช้ (ล้านตัน)          | ปี 2551 | ปี 2552 | ปี 2553 | ปี 2554              | ปี 2555              |
|---------------------------------------|---------|---------|---------|----------------------|----------------------|
| 1.1 ผลผลิตโลก                         | 159.219 | 151.951 | 165.249 | 174.593              | 182.379<br>(พ.ย.54)  |
| 1.2 ผลผลิตในประเทศ <sup>แบบแห้ง</sup> | 0.943   | 0.950   | 1.065   | 1.070<br>(ประมาณการ) | 1.125<br>(ประมาณการ) |
| - เมล็ดในประเทศ                       | 0.019   | 0.022   | 0.025   | 0.025                | 0.025                |
| - เมล็ดนำเข้า                         | 0.924   | 0.928   | 1.040   | 1.045                | 1.100                |
| 1.3 ความต้องการใช้                    | 3.136   | 3.143   | 3.165   | 3.370                | 3.425                |
| 1.4 นำเข้า                            | 2.193   | 2.077   | 2.616   | 1.684<br>(มค-กย.54)  | 2.300<br>(ประมาณการ) |
| 2. ราคา (บาท/กก.)                     | ปี 2551 | ปี 2552 | ปี 2553 | ปี 2554              |                      |
|                                       |         |         |         | ก.ย.54               | ต.ค.54               |
| 2.1 ขายส่ง กทม.                       |         |         |         |                      |                      |
| - กากถั่วเหลืองในประเทศ               |         |         |         |                      |                      |
| - เมล็ดในโปรตีน44-48%                 | 17.58   | 16.98   | 16.30   | 13.43                | 13.43                |
| - เมล็ดนำเข้าโปรตีน42-45%             | 16.95   | 16.23   | 14.19   | 14.31                | 14.10                |
| - กากถั่วเหลืองนำเข้า                 |         |         |         |                      |                      |
| - โปรตีน 46-48%                       | 16.84   | 16.30   | 14.15   | 12.14                | 13.90                |
| - โปรตีน 42-45%                       | 16.22   | 15.38   | 14.02   | -                    | -                    |
| 2.2 ซื้อขายล่วงหน้าตลาดชิคาโก         |         |         |         |                      |                      |
| - บาท/กก.                             | 12.28   | 12.37   | 10.54   | 11.62                | 10.82                |
| - เหรียญสหรัฐ/ตัน                     | 367.73  | 358.88  | 331.04  | 380.20               | 349.05               |

## 3. สภาพปัญหา/สาเหตุ

การผลิตกากในประเทศ (จากเมล็ดในประเทศและเมล็ดนำเข้า) ไม่เพียงพอกับความต้องการใช้ ผลิตได้ประมาณร้อยละ 30 ต้องนำเข้าประมาณร้อยละ 70 ของความต้องการใช้รวม

## 4. มาตรการแก้ไขปัญหา

การกำหนดนโยบายและมาตรการนำเข้ากากถั่วเหลือง เป็นอำนาจหน้าที่ของคณะกรรมการนโยบายอาหาร ซึ่งได้รับการแต่งตั้งจากคณะรัฐมนตรี โดยมี รัฐมนตรีว่าการกระทรวงพาณิชย์ เป็นประธาน รัฐมนตรีช่วยว่าการกระทรวงพาณิชย์ กระทรวงเกษตรและสหกรณ์ กระทรวงการคลัง กระทรวงอุตสาหกรรมและกระทรวงมหาดไทย เป็นกรรมการ อธิบดีกรมการค้าภายใน เป็นกรรมการและเลขานุการ (มติ ครม. 6 พฤษภาคม 2552)

## นโยบายและมาตรการนำเข้ากากถั่วเหลือง ปี 2554

มติคณะรัฐมนตรี (16 ธ.ค.53) เห็นชอบตามมติคณะกรรมการนโยบายอาหาร (11 ธ.ค.53) ให้กำหนดนโยบายและมาตรการนำเข้ากากถั่วเหลืองเช่นเดียวกับปี 2554 ดังนี้



| ข้อผูกพัน ปี 54/มติ ครม./กฎหมาย                                                                                                                                                                                                                                                                                                                                                                                                                                                                                                                                                                                         | มาตรการที่กำหนด ปี 54                                                                                                                                                                                                                                                                                                                                                                                                                                                                                                                                                                                                                                                                                                                                                                                                                                                                                                                                                                                                                       |
|-------------------------------------------------------------------------------------------------------------------------------------------------------------------------------------------------------------------------------------------------------------------------------------------------------------------------------------------------------------------------------------------------------------------------------------------------------------------------------------------------------------------------------------------------------------------------------------------------------------------------|---------------------------------------------------------------------------------------------------------------------------------------------------------------------------------------------------------------------------------------------------------------------------------------------------------------------------------------------------------------------------------------------------------------------------------------------------------------------------------------------------------------------------------------------------------------------------------------------------------------------------------------------------------------------------------------------------------------------------------------------------------------------------------------------------------------------------------------------------------------------------------------------------------------------------------------------------------------------------------------------------------------------------------------------|
| <p>(1) WTO - โควตา 230,559 ตัน</p> <ul style="list-style-type: none"> <li>- ภาษีในโควตา 20%</li> <li>- ภาษีนอกโควตา 133%</li> <li>- มติ ครม. 15 ต.ค.39 เห็นชอบนโยบายปี 2540 โดยกำหนดอัตราภาษีนำเข้ากากถั่วเหลืองร้อยละ 10 ตั้งแต่ พ.ย.39 เป็นต้นไป</li> </ul> <p>(2) AFTA - ภาษี 0%</p> <p>(3) FTA ไทย – ออสเตรเลีย - ภาษี 0%</p> <p style="padding-left: 20px;">ไทย – นิวซีแลนด์ - ภาษี 0%</p> <p style="padding-left: 20px;">ไทย – ญี่ปุ่น - ภาษีในโควตา 0%</p> <p>(4) AKFTA อาเซียน-เกาหลี - ภาษี 5.56%</p> <p>(5) การนำเข้าทั่วไป - ภาษี 6%</p> <p style="padding-left: 20px;">ค่าธรรมเนียมพิเศษตันละ 2,519 บาท</p> | <ul style="list-style-type: none"> <li>- กำหนดอัตรานำเข้าในโควตาร้อยละ 2</li> <li>- กำหนดผู้มีสิทธินำเข้า 8 สมาคม ประกอบด้วย <ul style="list-style-type: none"> <li>สมาคมผู้ผลิตอาหารสัตว์ไทย</li> <li>สมาคมผู้ผลิตไก่เพื่อส่งออกไทย</li> <li>สมาคมผู้เลี้ยงไก่เนื้อเพื่อการส่งออก</li> <li>สมาคมผู้เลี้ยงเป็ดเพื่อการค้าและการส่งออก</li> <li>สมาคมปศุสัตว์ไทย</li> <li>สมาคมส่งเสริมการเลี้ยงไก่แห่งประเทศไทยฯ</li> <li>สมาคมส่งเสริมผู้ใช้อัตถุดิบอาหารสัตว์</li> <li>สมาคมผู้เลี้ยงสุกรแห่งชาติ</li> </ul> </li> <li>- และให้ผู้มีสิทธินำเข้าร่วมมือรับซื้อกากถั่วเหลืองที่ผลิตจากเมล็ดถั่วเหลืองในประเทศของโรงงานสกัดน้ำมันพืชทั้งหมดในราคา กก.ละ 11.25 บาท ตลาด กทม. โดยมีการทำสัญญาการรับซื้อกากถั่วเหลืองกับ พณ. และ กษ.</li> <li>- กำหนดอัตรานำเข้านอกโควตาร้อยละ 119</li> <li>- อัตรานำเข้าร้อยละ 0</li> <li>- อัตรานำเข้าร้อยละ 0</li> <li>- อัตรานำเข้าร้อยละ 5.56</li> <li>- อัตรานำเข้าร้อยละ 6</li> <li>- ค่าธรรมเนียมพิเศษตันละ 2,519 บาท</li> </ul> <p>ทั้งนี้ ให้นำเข้าได้ไม่จำกัดปริมาณและช่วงเวลานำเข้าทั้ง (1)-(4)</p> |

### 5. การดำเนินการกำกับดูแลที่ผ่านมา

กำกับดูแลการนำเข้าวัตถุดิบอาหารสัตว์และการปฏิบัติตามเงื่อนไขที่กำหนด โดย 1) ดำเนินการให้มีการลงนามในสัญญาการรับซื้อกากถั่วเหลือง ปี 2554 ระหว่างกระทรวงพาณิชย์ และกระทรวงเกษตรและสหกรณ์ กับกลุ่มผู้มีสิทธินำเข้ากากถั่วเหลือง 2) กำหนดแนวทางการกำกับดูแลการนำเข้ากากถั่วเหลืองและการปฏิบัติตามเงื่อนไขที่กำหนดดังนี้ (1) ให้กลุ่มผู้นำเข้าและกลุ่มโรงงานสกัดฯ รายงานการรับซื้อและจำหน่ายเป็นประจำทุกเดือน (2) กำกับดูแลตรวจสอบปริมาณการรับซื้อและจำหน่ายให้สอดคล้องกัน

## 6. สถานการณ์ ปี 2554

1) ในเดือนตุลาคม ราคาตลาด กทม.เฉลี่ยเดือน ต.ค.54 กากผลิตจากเมล็ดในประเทศทรงตัวเท่า สัปดาห์ก่อน กากผลิตจากเมล็ดนำเข้าลดลงจากเดือนก่อนตามต้นทุนเมล็ดถั่วเหลืองนำเข้าที่โน้มลดลง กากนำเข้าสูงขึ้นจากเดือนก่อน เนื่องจากภาวะกากล้นตลาดเริ่มหมดไป ทำให้สถานการณ์การแข่งขันกลับสู่ ภาวะปกติ ภาวะการนำเข้ากากถั่วเหลืองในเดือน ม.ค.-กย..54 จำนวน 1,648,367 ตัน ลดลงจากช่วงเดียวกัน ของปีก่อนที่มีปริมาณนำเข้า 1,922,871 ตัน หรือลดลงร้อยละ 12

ราคาตลาดชิคาโกเฉลี่ยเดือน ต.ค.54 ลดลงจากต้นละ 380US\$ในเดือนก่อนเหลือต้นละ 349 US\$ เนื่องจากปริมาณผลผลิตเมล็ดถั่วเหลืองแถบอเมริกาใต้ออกสู่ตลาดมากขึ้น ในขณะที่ภาวะหนี้สิน ของแถบยุโรป ทำให้การบริโภคของโลกลดลง

| บาท : กก.                      | ต.ค.53 | ก.ย.54 | ต.ค.54 | % $\Delta$ |
|--------------------------------|--------|--------|--------|------------|
| กากผลิตจาก เมล็ดในประเทศ       | 15.15  | 13.43  | 13.43  | 0          |
| กากจากเมล็ดนำเข้า              | 14.08  | 14.31  | 14.10  | -1.47      |
| กากนำเข้า โปรตีน 46-48%        | 13.97  | 12.14  | 13.90  | 14.50      |
| ตลาดชิคาโก                     | 10.65  | 11.62  | 10.82  | -6.88      |
| (เหรียญสหรัฐฯ/ตัน)             | 353.74 | 380.20 | 349.05 | -8.19      |
| ราคานำเข้า CIF (มูลค่า/ปริมาณ) | 11.62  | 13.59  | 13.49* | -0.74      |

2) แนวโน้ม คาดว่าราคากากถั่วเหลืองในประเทศและตลาดโลกจะชะลอตัว จากภาวะหนี้สินของประเทศ แถบยุโรป

สำนักส่งเสริมการค้าสินค้าเกษตร  
กรมการค้าภายใน  
พฤษภาคม 2554

|                                                                                                              | มค.    | กพ.    | มีค.   | เมย.   | พค.    | มิย.   | กค.    | สค.    | กย.    | ตค.    | พย.    | ธค.    | เฉลี่ย |
|--------------------------------------------------------------------------------------------------------------|--------|--------|--------|--------|--------|--------|--------|--------|--------|--------|--------|--------|--------|
| <b>1. ราคาขายส่ง กากั่วเหลืองผลิตในประเทศจากเมล็ดในประเทศ โปรตีน 44-48% ณ หน้าโรงงานสกัดน้ำมัน ตลาด กทม.</b> |        |        |        |        |        |        |        |        |        |        |        |        |        |
| 2548                                                                                                         | 11.70  | 11.70  | 12.35  | 12.35  | 12.29  | 12.42  | 12.26  | 11.79  | 11.45  | 11.29  | 11.16  | 10.80  | 11.80  |
| 2549                                                                                                         | 10.84  | 10.46  | 10.80  | 11.33  | 10.98  | 10.80  | 10.89  | 10.76  | 10.57  | 10.50  | 10.75  | 10.75  | 10.79  |
| 2550                                                                                                         | 10.92  | 11.21  | 11.50  | 11.42  | 11.30  | 11.43  | 11.77  | 12.05  | 12.65  | 16.04  | 16.12  | 17.10  | 12.79  |
| 2551                                                                                                         | 17.57  | 17.54  | 17.45  | 17.75  | 18.27  | 19.08  | 20.18  | 19.54  | 18.59  | 17.06  | 14.97  | 13.00  | 17.58  |
| 2552                                                                                                         | 14.39  | -      | -      | 15.97  | 17.09  | 18.00  | 17.80  | 17.18  | 17.35  | 17.35  | 17.35  | 17.35  | 16.98  |
| 2553                                                                                                         | 17.49  | 17.55  | 17.55  | 17.55  | 17.55  | 16.84  | 15.10  | 15.05  | 15.05  | 15.15  | 15.35  | 15.40  | 16.30  |
| 2554                                                                                                         | 15.40  | 15.40  | 15.40  | 15.40  | 15.40  | 14.37  | 13.43  | 13.43  | 13.43  | 13.43  | 13.43  | 13.43  | 14.51  |
| <b>2. ราคาขายส่ง กากั่วเหลืองผลิตในประเทศจากเมล็ดนำเข้า โปรตีน 42-45% ณ หน้าโรงงานสกัดน้ำมัน ตลาด กทม.</b>   |        |        |        |        |        |        |        |        |        |        |        |        |        |
| 2548                                                                                                         | 10.85  | 11.07  | 11.81  | 11.95  | 11.84  | 12.06  | 11.85  | 11.45  | 11.10  | 10.90  | 10.92  | 10.60  | 11.37  |
| 2549                                                                                                         | 10.64  | 10.26  | 10.53  | 10.93  | 10.48  | 10.25  | 10.32  | 10.02  | 10.01  | 10.20  | 10.30  | 10.40  | 10.36  |
| 2550                                                                                                         | 10.54  | 10.78  | 11.05  | 10.97  | 10.85  | 11.01  | 11.37  | 11.65  | 12.52  | 14.58  | 15.61  | 15.98  | 12.24  |
| 2551                                                                                                         | 16.90  | 16.94  | 16.77  | 16.74  | 16.97  | 18.42  | 19.83  | 19.15  | 18.11  | 16.60  | 14.51  | 12.50  | 16.95  |
| 2552                                                                                                         | 14.20  | 15.29  | 15.48  | 15.73  | 16.81  | 17.81  | 16.83  | 16.59  | 16.82  | 16.14  | 16.30  | 16.72  | 16.23  |
| 2553                                                                                                         | 15.90  | 15.08  | 14.69  | 14.53  | 14.27  | 13.36  | 12.93  | 13.79  | 13.82  | 14.08  | 14.43  | 13.44  | 14.19  |
| 2554                                                                                                         | 13.58  | 13.85  | 13.32  | 12.53  | 12.30  | 11.91  | 13.00  | 14.21  | 14.31  | 14.10  | 14.10  | 14.10  | 13.31  |
| <b>3. ราคาขายส่ง กากั่วเหลืองนำเข้าจากต่างประเทศ โปรตีน 46-48% ณ โกดังผู้นำเข้า ตลาด กทม.</b>                |        |        |        |        |        |        |        |        |        |        |        |        |        |
| 2547                                                                                                         | 13.37  | 13.07  | 14.02  | 15.49  | 15.35  | 14.69  | 14.71  | -      | 11.97  | 11.73  | 11.65  | -      | 13.61  |
| 2548                                                                                                         | -      | 10.98  | 11.37  | 11.53  | 11.53  | 12.44  | 12.24  | 12.10  | 11.90  | 11.76  | -      | 10.95  | 11.68  |
| 2549                                                                                                         | 10.95  | -      | -      | -      | -      | -      | -      | -      | -      | -      | -      | -      | 10.95  |
| 2550                                                                                                         | -      | 10.94  | 11.10  | 11.04  | 10.95  | 11.08  | 11.46  | 11.80  | 12.50  | 14.31  | 15.29  | 15.68  | 12.38  |
| 2551                                                                                                         | 15.75  | 16.85  | 16.36  | 16.42  | 17.54  | 18.63  | 19.88  | 19.20  | 18.21  | 16.39  | 14.22  | 12.67  | 16.84  |
| 2552                                                                                                         | -      | -      | -      | -      | -      | -      | -      | 16.75  | 16.89  | 16.08  | 15.90  | 15.90  | 16.30  |
| 2553                                                                                                         | 15.90  | 15.01  | 14.63  | 14.60  | 14.60  | 13.31  | 12.52  | 13.86  | 13.51  | 13.97  | 14.32  | 13.60  | 14.15  |
| 2554                                                                                                         | 13.80  | 14.08  | 13.62  | 12.63  | 11.97  | 11.50  | 11.50  | 11.50  | 12.14  | 13.90  | 13.90  | 13.90  | 12.66  |
| <b>4. ราคาขายส่ง กากั่วเหลืองนำเข้าจากต่างประเทศ โปรตีน 42-45% ณ โกดังผู้นำเข้า ตลาด กทม.</b>                |        |        |        |        |        |        |        |        |        |        |        |        |        |
| 2548                                                                                                         | 10.45  | 10.45  | -      | -      | 11.38  | 11.72  | 11.48  | 11.11  | 10.85  | 10.70  | 10.65  | 10.45  | 10.92  |
| 2549                                                                                                         | 10.45  | 10.13  | 10.35  | 10.71  | 10.31  | 10.15  | 10.14  | 9.70   | 9.68   | 9.89   | 9.97   | 10.00  | 10.12  |
| 2550                                                                                                         | 10.14  | 10.35  | 10.55  | 10.51  | 10.45  | 10.56  | 10.89  | 11.16  | 11.85  | 13.64  | 14.60  | 14.90  | 11.63  |
| 2551                                                                                                         | 16.41  | 16.57  | 16.37  | 16.14  | 16.37  | 17.52  | 18.64  | 17.98  | 17.04  | 15.55  | 13.83  | 12.17  | 16.22  |
| 2552                                                                                                         | 13.23  | 13.75  | 13.82  | 14.65  | 16.48  | 17.89  | 16.46  | 16.05  | 16.14  | 15.44  | 15.35  | 15.35  | 15.38  |
| 2553                                                                                                         | 15.35  | 14.77  | 14.29  | 14.25  | 14.25  | 12.96  | 12.30  | -      | -      | -      | -      | -      | 14.02  |
| 2554                                                                                                         | -      | -      | -      | -      | -      | -      | -      | -      | -      | -      | -      | -      | -      |
| <b>5. ราคาซื้อขายล่วงหน้ากากั่วเหลือง ตลาดชิคาโก</b>                                                         |        |        |        |        |        |        |        |        |        |        |        |        |        |
| 2548                                                                                                         | 6.83   | 6.89   | 8.03   | 8.33   | 8.71   | 9.89   | 9.99   | 8.98   | 7.99   | 7.64   | 7.93   | 8.63   | 8.32   |
| 2549                                                                                                         | 8.03   | 7.84   | 7.52   | 7.26   | 7.35   | 7.53   | 7.14   | 6.64   | 6.66   | 7.25   | 7.85   | 7.39   | 7.37   |
| 2550                                                                                                         | 8.02   | 8.75   | 8.43   | 7.78   | 7.85   | 8.64   | 8.54   | 8.64   | 9.93   | 10.30  | 10.72  | 11.88  | 9.12   |
| 2551                                                                                                         | 12.52  | 12.98  | 11.94  | 11.90  | 11.90  | 14.56  | 15.27  | 13.19  | 12.52  | 10.04  | 10.31  | 10.25  | 12.28  |
| 2552                                                                                                         | 11.88  | 11.40  | 11.29  | 12.40  | 14.20  | 15.14  | 13.21  | 13.47  | 11.61  | 11.02  | 11.29  | 11.51  | 12.37  |
| 2553                                                                                                         | 10.83  | 10.11  | 9.54   | 9.97   | 9.95   | 10.24  | 10.87  | 10.99  | 10.34  | 10.65  | 11.28  | 11.67  | 10.54  |
| 2554                                                                                                         | 12.68  | 11.45  | 12.01  | 11.72  | 11.79  | 12.03  | 11.77  | 11.74  | 11.62  | 10.82  | 10.82  | 10.82  | 11.76  |
| <b>6. ราคาซื้อขายล่วงหน้ากากั่วเหลือง ตลาดชิคาโก (เหรียญสหรัฐ/ตัน)</b>                                       |        |        |        |        |        |        |        |        |        |        |        |        |        |
| 2548                                                                                                         | 175.58 | 178.54 | 207.64 | 210.27 | 218.26 | 241.19 | 238.80 | 217.60 | 194.03 | 186.63 | 192.34 | 209.41 | 205.86 |
| 2549                                                                                                         | 201.96 | 198.43 | 192.43 | 190.59 | 193.24 | 195.94 | 187.27 | 175.91 | 177.59 | 193.76 | 214.22 | 205.88 | 193.94 |
| 2550                                                                                                         | 222.30 | 244.10 | 239.53 | 222.05 | 225.84 | 249.01 | 252.51 | 251.82 | 288.77 | 300.42 | 315.24 | 351.22 | 263.57 |
| 2551                                                                                                         | 375.80 | 396.71 | 377.87 | 375.31 | 369.37 | 436.91 | 454.12 | 388.39 | 363.77 | 290.50 | 292.75 | 291.25 | 367.73 |
| 2552                                                                                                         | 338.49 | 321.87 | 314.50 | 348.52 | 407.96 | 441.71 | 386.23 | 394.44 | 341.90 | 328.45 | 337.67 | 344.84 | 358.88 |
| 2553                                                                                                         | 326.27 | 303.60 | 291.71 | 307.39 | 305.73 | 314.09 | 334.72 | 339.33 | 334.05 | 353.74 | 376.18 | 385.71 | 331.04 |
| 2554                                                                                                         | 412.60 | 410.79 | 393.92 | 387.87 | 388.25 | 392.74 | 389.28 | 391.31 | 380.20 | 349.05 | 349.05 | 349.05 | 389.60 |

ที่มา : 1-4 กรมการค้าภายใน 5-6 Chicago Board of Trade \*ราคาข้อ 1 เดือน ตค.-ธค.50 จากสถานะของ /ราคาข้อ 3 เฉลี่ย 1-2มค.52 = 12.55 บาท หลังจากนั้นไม่มีสินค้า  
ราคาข้อ 4 เฉลี่ย 2-4 ส.ค.53 = 12.25 บาท หลังจากนั้นไม่มีสินค้า

ปริมาณการนำเข้ากากั่วเหลือง

หน่วย : ตัน

|      | มค.     | กพ.     | มีค.    | เมย.    | พค.     | มิย.    | กค.     | สค.     | กย.     | ตค.     | พย.     | ธค.     | รวม       |
|------|---------|---------|---------|---------|---------|---------|---------|---------|---------|---------|---------|---------|-----------|
| 2548 | 95,830  | 89,387  | 194,420 | 117,842 | 135,811 | 250,664 | 181,816 | 158,528 | 210,939 | 116,632 | 155,118 | 174,430 | 1,881,417 |
| 2549 | 79,337  | 161,812 | 123,787 | 142,714 | 172,415 | 232,506 | 184,873 | 281,956 | 224,953 | 289,976 | 113,444 | 166,428 | 2,174,201 |
| 2550 | 185,316 | 175,572 | 185,985 | 151,535 | 155,278 | 272,222 | 196,013 | 156,859 | 213,187 | 152,380 | 157,901 | 102,264 | 2,104,512 |
| 2551 | 191,598 | 138,907 | 177,871 | 164,279 | 137,739 | 228,475 | 108,363 | 159,630 | 162,429 | 306,695 | 223,402 | 193,832 | 2,193,220 |
| 2552 | 56,340  | 187,615 | 84,181  | 205,265 | 154,530 | 140,552 | 298,663 | 145,131 | 275,287 | 199,954 | 200,235 | 128,879 | 2,076,634 |
| 2553 | 213,825 | 213,513 | 149,932 | 202,585 | 138,459 | 278,487 | 318,845 | 191,223 | 216,001 | 292,708 | 97,417  | 302,572 | 2,615,567 |
| 2554 | 146,684 | 252,806 | 145,642 | 178,767 | 109,997 | 225,293 | 190,362 | 158,504 | 276,311 | 276,311 | 276,311 | 276,311 | 1,684,367 |

ที่มา : กรมศุลกากร : ปี 2548-2549 พิกัด 2304000008 : ปี 2550-54 พิกัด 2304000000

## ปลาป่น

| 1. ผลผลิตและการใช้ (ล้านตัน)  | ปี 2550               | ปี 2551 | ปี 2552  | ปี 2553  | ปี 2554              | ปี 2555              |
|-------------------------------|-----------------------|---------|----------|----------|----------------------|----------------------|
|                               | 1.1 ผลผลิตโลก         | 5.070   | 5.240    | 5.100    | 4.310                | (ค.ค.54)<br>4.620    |
| 1.2 ผลผลิตในประเทศ            | 0.523                 | 0.426   | 0.443    | 0.505    | 0.480                | 0.485                |
| 1.3 ความต้องการใช้            | 0.442                 | 0.414   | 0.433    | 0.407    | 0.393                | 0.398                |
| 1.4 นำเข้า                    | 0.013                 | 0.013   | 0.017    | 0.013    | (มท.-กย.54)<br>0.010 | (ประมาณการ)<br>0.015 |
| 1.5 ส่งออก                    | 0.094                 | 0.025   | 0.027    | 0.111    | 0.067                | 0.100                |
| ปี 2554                       |                       |         |          |          |                      |                      |
| 2. ราคา (บาท/กก.)             | ปี 2550               | ปี 2551 | ปี 2552  | ปี 2553  | ก.ย.54               | ค.ค.54               |
|                               | 2.1 ปลาเป็ด - คี (สด) | 5.14    | 6.30     | 6.62     | 7.13                 | 7.23                 |
| - รอง (ไม่สด)                 | 4.11                  | 5.49    | 5.73     | 5.69     | 5.82                 | 5.42                 |
| 2.2 ปลาป่น กทม.               |                       |         |          |          |                      |                      |
| เกรดกึ่ง                      | 26.52                 | 31.30   | 32.12    | 31.09    | 31.82                | 29.37                |
| โปรตีน 60%ขึ้นไป กลิ่นเบอร์ 1 | 25.80                 | 30.74   | 31.72    | 31.72    | 31.42                | 28.97                |
| โปรตีน 60% ลงมา กลิ่นเบอร์ 1  | 25.80                 | 30.74   | 31.02    | 30.69    | 30.72                | 28.27                |
| กลิ่นเบอร์ 2                  | 21.45                 | 28.87   | 30.72    | 29.69    | 30.42                | 27.97                |
| กลิ่นเบอร์ 3                  | 19.81                 | 28.28   | 30.07    | 27.89    | 27.92                | 25.47                |
| 2.3 ปลาป่นต่างประเทศโปรตีน60% |                       |         |          |          |                      |                      |
| - บาท/กก.                     | 30.88                 | 28.58   | 32.63    | 43.87    | 31.84                | 32.90                |
| - เหรียญสหรัฐ/ตัน             | 962.57                | 942.16  | 1,076.58 | 1,526.26 | 1,130                | 1,148.42             |

## 3. สภาพปัญหา/สาเหตุ

ปลาป่นแม้จะผลิตได้เพียงพอกับความต้องการใช้ แต่ได้ปลาป่นโปรตีนสูงเพียง 25% จึงต้องมีการนำเข้าบางส่วนเพื่อใช้ในอุตสาหกรรมการเลี้ยงสัตว์ และเพาะเลี้ยงสัตว์น้ำ

แหล่งวัตถุดิบ โรงงานปลากระป๋อง 35% ปลาเป็ดเรือประมง 18% ปลาหลังเขียวและอื่น ๆ 15% โรงงานซูริมิ 20% โรงงานแปรรูปสัตว์น้ำและครัวเรือน 10% ประมงนอกน่านน้ำ 2%

## 4. มาตรการแก้ไขปัญหา

## 4.1 นโยบายและมาตรการนำเข้าปลาป่น ปี 2554

มติคณะรัฐมนตรี (16 พย.53) เห็นชอบตามมติคณะกรรมการนโยบายอาหาร (11 พย.53) ให้กำหนดนโยบายและมาตรการนำเข้าปลาป่น ปี 2554 ดังนี้

| ข้อผูกพัน ปี 54/กฎหมาย           | มาตรการที่กำหนด ปี 54                                                                                                                                                             |
|----------------------------------|-----------------------------------------------------------------------------------------------------------------------------------------------------------------------------------|
| (1) AFTA - ภาษี 0%               | - กำหนดอากรนำเข้าตามที่ผูกพัน ปี 54<br>- ปลายทางโปรตีน 60% ขึ้นไปให้นำเข้าได้<br>ไม่จำกัดปริมาณและช่วงเวลานำเข้า<br>- ปลายทางโปรตีนต่ำกว่า 60% เป็นสินค้าควบคุมต้องขออนุญาตนำเข้า |
| (2) FTA ไทย-นิวซีแลนด์ - ภาษี 0% |                                                                                                                                                                                   |
| ไทย-ออสเตรเลีย - ภาษี 0%         |                                                                                                                                                                                   |
| อาเซียน-จีน - ภาษี 0%            |                                                                                                                                                                                   |
| อาเซียน-เกาหลี - ภาษี 10%        |                                                                                                                                                                                   |
| ไทย-ญี่ปุ่น                      |                                                                                                                                                                                   |
| • ช่วง ม.ค.-มี.ค.54 - ภาษี 3.33% |                                                                                                                                                                                   |
| • ช่วง เม.ย.-ธ.ค.54 - ภาษี 1.67% |                                                                                                                                                                                   |
| (3) การนำเข้าทั่วไป              |                                                                                                                                                                                   |
| • โปรตีน 60% ขึ้นไป - ภาษี 15%   |                                                                                                                                                                                   |
| • โปรตีนต่ำกว่า 60% - ภาษี 6%    |                                                                                                                                                                                   |

#### 4.3 มาตรการดูแลช่วยเหลือ

##### การพัฒนาอุตสาหกรรมประมงและปลาป่น

โดยกรมการค้าต่างประเทศ : ครม.มีมติ (8 พ.ค.50) เห็นชอบการขอจัดตั้งกองทุนเพื่อการปรับตัวของภาคการผลิตและบริการที่ได้รับผลกระทบจากการเปิดเสรีทางการค้า โดยคณะกรรมการบริหารเงินช่วยเหลือเพื่อการปรับตัวของภาคการผลิตและบริการที่ได้รับผลกระทบจากการเปิดเสรีทางการค้า มีปลัดกระทรวงพาณิชย์ เป็นประธาน และกรมการค้าต่างประเทศเป็นฝ่ายเลขานุการฯ และแต่งตั้งคณะกรรมการกลั่นกรองโครงการเงินช่วยเหลือเพื่อการปรับตัวของภาคการผลิตและบริการที่ได้รับผลกระทบจากการเปิดเสรีทางการค้า

##### ผลดำเนินการ

คณะกรรมการฯ มีมติเห็นชอบโครงการจัดทำระบบประกันคุณภาพ HACCP (Hazard Analysis and Critical Point) โรงงานผลิตปลาป่น เพื่อความปลอดภัยของอาหารสัตว์และเพิ่มขีดความสามารถการแข่งขันและส่งออก โดยต่อยอดโรงงานฯ ที่ได้ GMPs (Good Manufacturing Practices) จำนวน 37 โรง เพื่อให้ได้รับการรับรองระบบคุณภาพตามมาตรฐาน HACCP จากกรมปศุสัตว์หรือหน่วยงานเอกชน ไม่น้อยกว่า 80% ของโรงงานปลาป่นที่เข้าร่วมโครงการ วงเงินงบประมาณ 5,500,000 บาท ระยะเวลาดำเนินการ 1 ปี นับจากที่ทำสัญญาจัดซื้อจัดจ้าง

#### 4.4 การกำกับดูแล

กระทรวงพาณิชย์ ได้แต่งตั้งคณะกรรมการไตรภาคีด้านการตลาดสินค้าปลาป่นและปลาป่น (13 ธ.ค.42) เพื่อพิจารณากำหนดแนวทางในการส่งเสริมและพัฒนาด้านการตลาด รวมทั้งรักษาเสถียรภาพราคาสินค้าปลาป่นและปลาป่นให้เป็นไปอย่างมีประสิทธิภาพ โดยมี อธิบดีกรมการค้าภายใน เป็นประธาน และมีผู้แทนจากหน่วยงานราชการและเอกชนที่เกี่ยวข้อง (กรมประมง กรมเจรจาการค้าระหว่างประเทศ กรมส่งเสริมการค้าระหว่างประเทศ กรมการค้าต่างประเทศ สมาคมการประมงแห่งประเทศไทย สมาคมผู้ผลิตปลาป่นไทย สมาคมผู้ผลิตอาหารสัตว์ไทย) ร่วมเป็นกรรมการ (จัดประชุมแก้ไขปัญหาราคาปลาป่นและปลาป่นล่าสุด เมื่อ 9 ก.ค.50)

## 5. สถานการณ์ปี 2554

1) ในเดือนตุลาคม ราคาปลาเบ็ดและปลาป่นลดลงจากเดือนก่อนทุกเกรดคุณภาพ เนื่องจากโรงงานอาหารสัตว์ชะลอการสั่งซื้อ เพราะมีสต็อกเพียงพอแล้ว ในเดือน ม.ค.-ก.ย.54 มีการส่งออกทั้งสิ้น 67,477 ตัน ต่ำลงจากปีก่อนช่วงเดียวกันที่ส่งออก 94,658 ตัน หรือต่ำลงร้อยละ 28.71

ราคากลางต่างประเทศเฉลี่ยเดือน ต.ค. 2554 สูงขึ้นจากต้นละ 1,130US\$ เป็นต้นละ 1,148 US\$ เนื่องจากจีนซึ่งเป็นผู้นำเข้ารายใหญ่เริ่มมีการสั่งซื้อเพิ่มขึ้น และรัฐบาลเปรูอาจประกาศโควตาน้อยลงกว่าที่คาดการณ์ไว้ ทำให้ผู้ซื้อรีบซื้อและผลักดันราคาสูงขึ้น

| บาท : กก.               | เม.ย.-53 | ก.ย.-54 | ต.ค.-54 | % $\Delta$ |
|-------------------------|----------|---------|---------|------------|
| ปลาเบ็ด (สด)            | 8.17     | 7.23    | 6.65    | -8.02      |
| ปลาป่น เกรดกึ่ง         | 36.86    | 31.82   | 29.37   | -7.70      |
| ปลาป่นโปรตีน60%↑เบอร์ 1 | 36.46    | 31.42   | 28.97   | -7.80      |
| โปรตีน60%↓เบอร์ 1       | 35.76    | 30.72   | 28.27   | -7.98      |
| เบอร์ 2                 | 35.46    | 30.42   | 27.97   | -8.05      |
| เบอร์ 3                 | 34.46    | 27.92   | 25.47   | -8.78      |
| ตลาดเปรู                | 55.18    | 31.84   | 32.90   | 3.33       |

2) แนวโน้ม คาดว่าในระยะยาวราคาทั้งตลาดในประเทศและต่างประเทศจะโน้มสูงขึ้น จากปริมาณวัตถุดิบที่น้อยลงจากสภาพอากาศที่แปรปรวน ในขณะที่ความต้องการอาหารสัตว์ที่มีมากขึ้น

สำนักส่งเสริมการค้าสินค้าเกษตร  
กรมการค้าภายใน  
พฤศจิกายน 2554

|                                                                        | มค.      | กพ.      | มีค.     | เมย.     | พค.      | มิย.     | กค.      | สค.      | กย.      | ตค.      | พย.      | ธค.      | เฉลี่ย   |
|------------------------------------------------------------------------|----------|----------|----------|----------|----------|----------|----------|----------|----------|----------|----------|----------|----------|
| <b>1. ราคาปลาเบ็ด (ดี/สด)</b>                                          |          |          |          |          |          |          |          |          |          |          |          |          |          |
| 2548                                                                   | 4.75     | 4.73     | 4.76     | 5.11     | 4.90     | 4.74     | 4.72     | 4.76     | 4.91     | 4.84     | 4.72     | 4.80     | 4.81     |
| 2549                                                                   | 4.81     | 4.91     | 5.13     | 5.16     | 5.38     | 5.77     | 5.79     | 6.11     | 6.04     | 5.50     | 5.22     | 5.24     | 5.42     |
| 2550                                                                   | 5.23     | 5.15     | 5.20     | 5.20     | 5.19     | 5.00     | 4.86     | 4.97     | 5.11     | 5.20     | 5.20     | 5.31     | 5.14     |
| 2551                                                                   | 5.41     | 5.45     | 5.78     | 5.98     | 6.00     | 6.13     | 6.59     | 7.59     | 7.99     | 7.10     | 5.83     | 5.74     | 6.30     |
| 2552                                                                   | 6.01     | 5.95     | 5.44     | 5.69     | 6.01     | 6.72     | 7.04     | 7.30     | 7.33     | 7.55     | 7.22     | 7.12     | 6.62     |
| 2553                                                                   | 7.29     | 7.70     | 7.99     | 8.21     | 7.43     | 6.55     | 7.08     | 7.38     | 7.27     | 6.52     | 6.04     | 6.14     | 7.13     |
| 2554                                                                   | 6.08     | 6.45     | 8.01     | 7.65     | 7.28     | 7.54     | 7.30     | 7.16     | 7.23     | 6.65     |          |          | 7.14     |
| <b>2. ราคาปลาเบ็ด (รอง/ไม่สด)</b>                                      |          |          |          |          |          |          |          |          |          |          |          |          |          |
| 2548                                                                   | 4.12     | 4.11     | 4.13     | 4.48     | 3.97     | 4.13     | 4.12     | 4.17     | 4.24     | 4.15     | 4.04     | 4.10     | 4.15     |
| 2549                                                                   | 4.12     | 4.16     | 4.27     | 4.29     | 4.22     | 4.82     | 5.07     | 5.36     | 5.26     | 4.79     | 4.50     | 4.42     | 4.61     |
| 2550                                                                   | 4.36     | 4.08     | 4.26     | 4.28     | 4.24     | 4.06     | 3.83     | 3.87     | 3.94     | 4.08     | 4.11     | 4.22     | 4.11     |
| 2551                                                                   | 4.39     | 4.53     | 4.91     | 5.12     | 5.18     | 5.48     | 6.12     | 6.84     | 7.09     | 6.57     | 4.97     | 4.73     | 5.49     |
| 2552                                                                   | 5.11     | 4.96     | 4.62     | 4.79     | 5.33     | 6.01     | 6.35     | 6.52     | 6.48     | 6.47     | 6.01     | 5.93     | 5.73     |
| 2553                                                                   | 6.12     | 6.36     | 6.46     | 6.79     | 6.22     | 5.32     | 5.55     | 5.77     | 5.65     | 5.19     | 4.41     | 4.44     | 5.69     |
| 2554                                                                   | 4.55     | 4.77     | 6.13     | 6.22     | 5.95     | 5.87     | 5.81     | 5.91     | 5.82     | 5.42     |          |          | 5.65     |
| <b>3. ราคาขายส่ง ปลาป่นโปรตีน 60% ขึ้นไป กลิ่นเบอร์ 1 ตลาด กทม.</b>    |          |          |          |          |          |          |          |          |          |          |          |          |          |
| 2548                                                                   | 22.90    | 21.20    | 21.89    | 23.63    | 22.25    | 21.42    | 22.38    | 22.24    | 23.52    | 22.95    | 23.07    | 24.37    | 22.65    |
| 2549                                                                   | 24.68    | 26.13    | 28.78    | 28.96    | 31.61    | 30.48    | 32.18    | 32.84    | 29.36    | 26.77    | 24.20    | 23.53    | 28.29    |
| 2550                                                                   | 23.21    | 25.01    | 24.75    | 25.78    | 27.03    | 24.57    | 25.64    | 25.87    | 26.51    | 26.50    | 26.62    | 28.14    | 25.80    |
| 2551                                                                   | 28.62    | 29.61    | 31.03    | 31.20    | 30.40    | 31.32    | 33.91    | 35.95    | 34.54    | 31.02    | 25.17    | 26.08    | 30.74    |
| 2552                                                                   | 29.69    | 26.98    | 25.80    | 29.47    | 33.66    | 34.20    | 34.86    | 36.09    | 34.65    | 33.45    | 29.94    | 31.90    | 31.72    |
| 2553                                                                   | 33.46    | 34.30    | 34.81    | 36.46    | 32.36    | 28.34    | 28.93    | 30.83    | 29.88    | 27.92    | 25.35    | 25.66    | 30.69    |
| 2554                                                                   | 25.10    | 28.89    | 37.93    | 31.69    | 32.10    | 31.42    | 32.44    | 32.65    | 31.42    | 28.97    |          |          | 31.26    |
| <b>4. ราคาขายส่ง ปลาป่นโปรตีน 60% ลงมา กลิ่นเบอร์ 1 ตลาด กทม.</b>      |          |          |          |          |          |          |          |          |          |          |          |          |          |
| 2548                                                                   | 22.50    | 20.80    | 21.49    | 23.23    | 21.85    | 21.02    | 21.98    | 21.84    | 23.12    | 22.55    | 22.67    | 23.97    | 22.25    |
| 2549                                                                   | 24.18    | 25.43    | 28.08    | 28.26    | 30.91    | 29.78    | 31.48    | 32.14    | 28.66    | 26.07    | 23.50    | 22.83    | 27.61    |
| 2550                                                                   | 22.51    | 24.31    | 24.05    | 25.08    | 26.33    | 23.87    | 24.94    | 25.17    | 25.81    | 25.80    | 25.92    | 27.44    | 25.10    |
| 2551                                                                   | 27.92    | 28.91    | 30.33    | 30.50    | 29.70    | 30.62    | 33.21    | 35.25    | 33.84    | 30.32    | 24.47    | 25.38    | 30.04    |
| 2552                                                                   | 28.99    | 26.28    | 25.10    | 28.77    | 32.96    | 33.50    | 34.16    | 35.39    | 33.95    | 32.75    | 29.24    | 31.20    | 31.02    |
| 2553                                                                   | 32.76    | 33.60    | 34.11    | 35.76    | 31.66    | 27.64    | 28.23    | 30.13    | 29.18    | 27.22    | 24.65    | 24.96    | 29.99    |
| 2554                                                                   | 24.40    | 28.19    | 37.23    | 30.99    | 31.40    | 30.72    | 31.74    | 31.95    | 30.72    | 28.27    |          |          | 30.56    |
| <b>5. ราคาขายส่ง ปลาป่นโปรตีน 60% ลงมา กลิ่นเบอร์ 2 ตลาด กทม.</b>      |          |          |          |          |          |          |          |          |          |          |          |          |          |
| 2548                                                                   | 21.40    | 19.70    | 20.38    | 22.33    | 20.95    | 20.12    | 20.89    | 20.21    | 20.42    | 19.85    | 19.97    | 21.27    | 20.62    |
| 2549                                                                   | 21.48    | 22.56    | 25.28    | 26.08    | 29.81    | 28.78    | 30.44    | 30.39    | 26.66    | 24.34    | 21.80    | 21.13    | 25.73    |
| 2550                                                                   | 20.81    | 22.61    | 21.32    | 22.61    | 21.95    | 20.01    | 18.93    | 18.53    | 20.30    | 22.60    | 23.12    | 24.64    | 21.45    |
| 2551                                                                   | 25.12    | 26.11    | 28.37    | 28.70    | 28.43    | 29.82    | 32.65    | 34.75    | 33.34    | 29.95    | 24.17    | 25.08    | 28.87    |
| 2552                                                                   | 28.69    | 25.98    | 24.80    | 28.47    | 32.66    | 33.20    | 33.86    | 35.09    | 33.65    | 32.45    | 28.94    | 30.90    | 30.72    |
| 2553                                                                   | 32.46    | 33.30    | 33.81    | 35.46    | 31.36    | 27.34    | 27.93    | 29.83    | 28.88    | 26.92    | 24.35    | 24.66    | 29.69    |
| 2554                                                                   | 24.10    | 27.89    | 36.93    | 30.69    | 31.10    | 30.42    | 31.44    | 31.65    | 30.42    | 27.97    |          |          | 30.26    |
| <b>6. ราคาขายส่ง ปลาป่นโปรตีน 60% ลงมา กลิ่นเบอร์ 3 ตลาด กทม.</b>      |          |          |          |          |          |          |          |          |          |          |          |          |          |
| 2548                                                                   | 20.70    | 19.00    | 19.68    | 21.63    | 20.36    | 19.72    | 20.38    | 19.61    | 19.82    | 19.25    | 18.89    | 19.67    | 19.89    |
| 2549                                                                   | 20.00    | 21.05    | 23.48    | 24.10    | 27.81    | 26.78    | 28.53    | 28.24    | 24.46    | 21.87    | 19.30    | 18.63    | 23.69    |
| 2550                                                                   | 18.31    | 20.11    | 19.18    | 20.61    | 19.95    | 18.01    | 17.38    | 17.53    | 19.30    | 21.60    | 22.12    | 23.64    | 19.81    |
| 2551                                                                   | 24.12    | 25.11    | 27.77    | 28.20    | 27.93    | 29.32    | 32.15    | 34.25    | 32.84    | 29.45    | 23.67    | 24.58    | 28.28    |
| 2552                                                                   | 28.19    | 25.48    | 24.30    | 27.97    | 32.16    | 32.70    | 33.36    | 34.59    | 32.85    | 31.45    | 27.94    | 29.90    | 30.07    |
| 2553                                                                   | 31.46    | 32.30    | 32.81    | 34.46    | 30.36    | 26.34    | 26.93    | 28.41    | 26.24    | 23.39    | 20.85    | 21.16    | 27.89    |
| 2554                                                                   | 20.60    | 24.86    | 34.43    | 28.10    | 27.10    | 26.42    | 27.44    | 28.80    | 27.92    | 25.47    |          |          | 27.11    |
| <b>7. ราคาปลาป่นโปรตีน 60% F.O.B. ตลาดต่างประเทศ</b>                   |          |          |          |          |          |          |          |          |          |          |          |          |          |
| 2548                                                                   | 22.25    | 23.56    | 24.00    | 25.35    | 25.42    | 26.53    | 28.01    | 27.63    | 28.08    | 29.09    | 29.75    | 31.34    | 26.75    |
| 2549                                                                   | 26.81    | 28.64    | 30.54    | 32.06    | 40.32    | 45.14    | 43.55    | 36.86    | 34.31    | 37.25    | 36.43    | 34.17    | 35.51    |
| 2550                                                                   | 34.84    | 36.27    | 36.21    | 36.34    | 35.40    | 32.24    | 27.06    | 26.33    | 26.82    | 26.06    | 26.30    | 26.70    | 30.88    |
| 2551                                                                   | 26.74    | 27.49    | 27.84    | 27.47    | 28.91    | 31.79    | 32.74    | 30.45    | 29.94    | 27.34    | 26.33    | 25.91    | 28.58    |
| 2552                                                                   | 23.76    | 29.12    | 27.34    | 30.25    | 25.04    | 28.05    | 32.76    | 34.15    | 37.05    | 39.75    | 41.89    | 42.38    | 32.63    |
| 2553                                                                   | 40.80    | 49.31    | 49.75    | 55.18    | 46.90    | 47.09    | 42.29    | 41.37    | 41.16    | 39.61    | 36.38    | 36.54    | 43.87    |
| 2554                                                                   | 42.09    | 48.79    | 42.82    | 37.41    | 35.46    | 35.73    | 34.04    | 32.50    | 31.84    | 32.90    |          |          | 37.36    |
| <b>8. ราคาปลาป่นโปรตีน 65% F.O.B. ตลาดต่างประเทศ (เหรียญสหรัฐ/ตัน)</b> |          |          |          |          |          |          |          |          |          |          |          |          |          |
| 2548                                                                   | 620.50   | 661.58   | 671.96   | 693.24   | 689.74   | 700.91   | 725.00   | 725.00   | 739.29   | 768.50   | 781.82   | 824.50   | 716.84   |
| 2549                                                                   | 731.25   | 785.63   | 846.82   | 911.88   | 1,146.18 | 1,271.84 | 1,238.16 | 1,058.18 | 990.50   | 1,077.86 | 1,077.00 | 1,029.74 | 1,013.75 |
| 2550                                                                   | 1,045.48 | 1,096.00 | 1,115.00 | 1,125.00 | 1,104.00 | 1,006.39 | 866.25   | 831.36   | 845.00   | 823.41   | 837.95   | 855.00   | 962.57   |
| 2551                                                                   | 869.55   | 909.63   | 954.90   | 990.56   | 1,020.00 | 1,033.57 | 1,055.00 | 1,019.00 | 942.50   | 857.17   | 820.00   | 834.09   | 942.16   |
| 2552                                                                   | 839.29   | 890.00   | 899.55   | 920.71   | 944.47   | 967.05   | 1,038.04 | 1,083.10 | 1,181.82 | 1,283.57 | 1,357.86 | 1,513.50 | 1,076.58 |
| 2553                                                                   | 1,598.75 | 1,605.00 | 1,649.09 | 1,843.82 | 1,774.41 | 1,564.09 | 1,410.50 | 1,383.95 | 1,439.55 | 1,425.00 | 1,312.73 | 1,308.25 | 1,526.26 |
| 2554                                                                   | 1,482.50 | 1,712.11 | 1,520.22 | 1,342.06 | 1,265.00 | 1,262.73 | 1,218.95 | 1,172.73 | 1,130.00 | 1,148.42 |          |          | 1,325.47 |

ที่มา : 1,2 สมาคมผู้ผลิตปลาป่นไทย 3, 4, 5, 6 กรมการค้าภายใน 7, 8 ช่วง ม.ค.46-48 จากรายชื่อ/49 เป็นต้นไป www.hammersmithltd.blogspot.com

**ปริมาณนำเข้าและส่งออกปลาป่น**

หน่วย : ตัน

|                     | มค.   | กพ.    | มีค.   | เมย.   | พค.    | มิย.   | กค.    | สค.   | กย.   | ตค.   | พย.   | ธค.   | รวม     |
|---------------------|-------|--------|--------|--------|--------|--------|--------|-------|-------|-------|-------|-------|---------|
| <b>ปริมาณนำเข้า</b> |       |        |        |        |        |        |        |       |       |       |       |       |         |
| 2548                | 1,010 | 1,316  | 368    | 549    | 550    | 261    | 278    | 40    | 236   | 31    | 220   | 733   | 5,591   |
| 2549                | 909   | 584    | 629    | 557    | 502    | 743    | 212    | 382   | 300   | 558   | 286   | 126   | 5,789   |
| 2550                | 609   | 779    | 1,105  | 804    | 1,840  | 1,584  | 919    | 1,430 | 1,044 | 1,553 | 844   | 811   | 13,322  |
| 2551                | 1,281 | 80     | 1,124  | 999    | 1,724  | 1,203  | 1,055  | 875   | 1,262 | 1,055 | 975   | 1,335 | 12,968  |
| 2552                | 1,178 | 1,383  | 972    | 1,712  | 1,354  | 1,549  | 734    | 1,770 | 1,624 | 2,056 | 1,054 | 1,370 | 16,755  |
| 2553                | 972   | 1,027  | 1,112  | 1,365  | 1,508  | 1,237  | 1,445  | 1,173 | 1,078 | 891   | 472   | 846   | 13,125  |
| 2554                | 810   | 637    | 1,109  | 1,386  | 757    | 612    | 842    | 2,529 | 1,316 |       |       |       | 9,998   |
| <b>ปริมาณส่งออก</b> |       |        |        |        |        |        |        |       |       |       |       |       |         |
| 2548                | 474   | 1,527  | 1,973  | 1,056  | 2,300  | 2,414  | 2,056  | 3,095 | 3,164 | 2,153 | 4,201 | 3,560 | 27,973  |
| 2549                | 4,739 | 5,238  | 5,630  | 5,359  | 6,770  | 12,665 | 12,050 | 7,944 | 4,050 | 3,968 | 2,291 | 4,769 | 75,473  |
| 2550                | 4,779 | 7,181  | 14,972 | 14,375 | 21,797 | 9,520  | 5,346  | 5,456 | 2,764 | 3,155 | 1,957 | 2,572 | 93,872  |
| 2551                | 2,392 | 4,176  | 3,398  | 1,817  | 1,923  | 1,244  | 1,612  | 2,191 | 1,811 | 641   | 793   | 2,566 | 24,564  |
| 2552                | 985   | 1,291  | 1,998  | 1,753  | 2,619  | 4,629  | 1,771  | 772   | 1,200 | 2,007 | 4,479 | 3,363 | 26,866  |
| 2553                | 4,612 | 6,712  | 14,021 | 12,303 | 18,540 | 13,069 | 12,002 | 7,512 | 5,886 | 3,590 | 5,737 | 6,820 | 110,806 |
| 2554                | 7,325 | 12,700 | 15,138 | 7,022  | 8,299  | 8,819  | 3,484  | 2,154 | 2,536 |       |       |       | 67,477  |

ที่มา : กรมศุลกากร : ปี 2543-2447 พักค 2301200106 : ปี 2548-2449 พักค 2301200106 , 2301200400 และ 2301200401 : ปี 2550-54 พักค 23012000001 , 23012000002 , 23012000003 , 23012000004 และ 23012000090

## อัตราแลกเปลี่ยนเงินดอลลาร์สหรัฐ

ปี 2542 - 2554

บาท/US\$

| ปี      | ม.ค.  | ก.พ.  | มี.ค. | เม.ย. | พ.ค.  | มิ.ย. | ก.ค.  | ส.ค.  | ก.ย.  | ต.ค.  | พ.ย.  | ธ.ค.  | เฉลี่ย |
|---------|-------|-------|-------|-------|-------|-------|-------|-------|-------|-------|-------|-------|--------|
| ปี 2542 | 36.73 | 37.19 | 37.61 | 37.72 | 37.15 | 37.03 | 37.20 | 38.08 | 39.92 | 39.57 | 38.84 | 38.40 | 37.95  |
| ปี 2543 | 37.49 | 37.82 | 37.99 | 38.09 | 39.03 | 39.17 | 40.27 | 41.04 | 41.99 | 43.31 | 43.84 | 43.17 | 40.27  |
| ปี 2544 | 43.24 | 42.74 | 44.00 | 45.56 | 45.59 | 45.36 | 45.73 | 45.03 | 44.41 | 44.82 | 44.52 | 44.03 | 44.59  |
| ปี 2545 | 44.13 | 43.93 | 43.49 | 43.52 | 42.91 | 42.26 | 41.33 | 42.27 | 42.91 | 43.74 | 43.42 | 43.39 | 43.11  |
| ปี 2546 | 42.88 | 42.97 | 42.87 | 42.97 | 42.29 | 41.75 | 41.89 | 41.77 | 40.60 | 39.83 | 40.00 | 39.81 | 41.64  |
| ปี 2547 | 39.19 | 39.20 | 39.53 | 39.54 | 40.66 | 40.90 | 41.03 | 41.59 | 41.57 | 41.41 | 40.44 | 38.86 | 40.33  |
| ปี 2548 | 38.86 | 38.59 | 38.70 | 39.62 | 39.93 | 40.98 | 41.85 | 41.29 | 41.15 | 40.96 | 41.21 | 41.18 | 40.36  |
| ปี 2549 | 39.72 | 39.50 | 39.08 | 38.09 | 38.11 | 38.45 | 38.10 | 37.73 | 37.53 | 37.44 | 36.65 | 35.94 | 38.03  |
| ปี 2550 | 36.10 | 35.85 | 35.18 | 35.00 | 34.74 | 34.71 | 33.83 | 34.31 | 34.38 | 34.29 | 34.00 | 33.83 | 34.69  |
| ปี 2551 | 33.31 | 32.74 | 31.58 | 31.71 | 32.23 | 33.32 | 33.62 | 33.97 | 34.41 | 34.55 | 35.22 | 35.16 | 33.49  |
| ปี 2552 | 35.09 | 35.46 | 35.92 | 35.60 | 34.72 | 34.28 | 34.18 | 34.16 | 33.97 | 33.55 | 33.42 | 33.37 | 34.48  |
| ปี 2553 | 33.17 | 33.29 | 32.69 | 32.43 | 32.53 | 32.61 | 32.47 | 32.34 | 30.98 | 30.11 | 30.01 | 30.26 | 31.91  |
| ปี 2554 | 30.72 | 30.86 | 30.51 | 30.20 | 30.38 | 30.64 | 30.22 | 30.01 | 30.57 | 30.99 |       |       | 30.51  |

หมายเหตุ เป็นค่าเฉลี่ยของอัตราขายเงินดอลลาร์สหรัฐรายวัน

ที่มา : ธนาคารแห่งประเทศไทย