

ภาวะตลาดสินค้าข้าว ประจำวันที่ 7 พฤษภาคม 2551

ชนิด	สัปดาห์ก่อน ต่ำ-สูง	วันนี้อยู่ก่อน 4 พ.ค.50	วันก่อน 6 พ.ค.51	วันนี้ 7 พ.ค.51	เปรียบเทียบ วันนี้/วันก่อน
ข้าวเปลือกเจ้านาปรัง ความชื้นไม่เกิน 15 % ปี 2551					
จังหวัดนครสวรรค์	13.50-14.00	6.30-6.40	12.50-13.00		
จังหวัดพิษณุโลก	13.50-15.00	6.20-6.40	13.50-14.00	13.50-14.00	
จังหวัดสุพรรณบุรี	14.50-15.50	6.10-6.20	13.00-13.50	13.00-13.50	
จังหวัดปทุมธานี	13.70-14.80	6.10-6.20	13.20-13.30	13.20-13.30	
ข้าวเปลือกหอมมะลิ ปี 2550/51 (ราคารับจำนำ ปี 2550/51 9,000 - 9300 บาท/ตัน สีได้ต้นข้าว 36-42 กรัม)					
(สีได้ต้นข้าว 36 กรัม)					
จังหวัดอุดรธานี	18.00-18.50	9.00-9.20	18.50-19.00	18.50-19.00	
จังหวัดสุรินทร์	19.50-20.10	8.70-8.80	18.50-18.60	18.00-18.10	- 0.50
ข้าวเปลือกหอมจังหวัด ปี 2550/51 (ราคารับจำนำ ปี 2550/51 7,500-7,800 บาท/ตัน สีได้ต้นข้าว 34-40 กรัม)					
จังหวัด (นครสวรรค์ พิจิตร พิษณุโลก อุดรดิตต์)	13.30-15.30		14.80-15.30	14.50-15.00	- 0.30
ข้าวเปลือกหอมปทุมธานีนาปรัง ความชื้นไม่เกิน 15 % ปี 2551					
จังหวัดสุพรรณบุรี	15.00-16.00	6.90-7.10	13.50-14.00	13.50-14.00	
ข้าวเปลือกเหนียวเมล็ดยาว ปี 2550/51 (ราคารับจำนำ ปี 2550/51 8,100 บาท/ตัน)					
จังหวัดอุดรธานี	11.50-12.70	11.50-11.70	10.50-11.00	10.50-11.00	
ข้าวสาร					
ข้าวขาว 100% ชั้น 2 (ใหม่)	25.50-27.05	10.50-10.55	25.00-25.05	24.50-24.55 /	- 0.50
ข้าวขาว 5% (ใหม่)	24.00-25.05	10.15-10.20	24.00-24.05	23.50-23.55	- 0.50
ปลายข้าว เอ.วัน .เลิศ (ใหม่)	21.50-23.05	8.20-8.25	21.00-21.05	21.00-21.05	
ข้าวเหนียว 100%	29.00-30.00	10.60-10.65	28.50-28.55	27.00-27.05 /	- 1.50
ปลายข้าวเหนียว เอ.วัน	13.45-13.50	7.35-7.40	13.45-13.50	13.45-13.50	
ข้าวหอมมะลิ 100% ชั้น 2	34.60-34.70	17.80-18.00	33.10-33.20	32.10-32.20 /	- 1.00
ข้าวใหม่	34.60-34.70	17.70-17.90	33.10-33.20	32.10-32.20 /	- 1.00
ปลายข้าวหอมมะลิ	23.00-24.05	9.10-9.20	22.50-22.55	22.50-22.55	
ข้าวใหม่	23.00-24.05	9.55-9.60	22.50-22.55	22.50-22.55	
ข้าวหอมจังหวัด	31.80-32.50	17.00-17.20	31.40-31.50	30.40-30.50	- 1.00
ข้าวหอมปทุมธานี	29.95-30.00	14.00-14.20	29.00-29.05	28.00-28.05	- 1.00
ข้าวใหม่	29.95-30.00	12.80-13.00	29.00-29.05	28.00-28.05	-1.00
ปลายข้าวหอมปทุมธานี	22.00-23.55	8.80-8.90	21.50-21.55	21.50-21.55	
ข้าวใหม่	22.00-23.55	8.95-9.00	21.50-21.55	21.50-21.55	
ข้าวเหนียว 10% เมล็ดยาว	19.05-20.10	20.80-21.00	18.55-18.60	18.55-18.60	
ปลายข้าวเหนียว เอ.วัน	16.50-16.60	-	16.50-16.60	16.00-16.10	- 0.50
ข้าวใหม่	16.50-16.60	15.80-16.00	16.50-16.60	16.00-16.10	-0.50
รำข้าวขาว	8.45-9.00	5.30-5.40	8.45-8.50	8.45-8.50	
ข้าวสารขายปลีก					
ข้าวหอมมะลิ	36.00-43.33	24.66-25.33	38.00-43.33	38.00-43.33	
ข้าวขาว 100%	32.00-36.00	16.00-17.33	34.00-36.00	34.00-36.00	
ข้าวเหนียว 10% เมล็ดยาว	20.00-23.33	21.33-22.00	20.00-21.33	20.00-21.33	

สถานการณ์ทั่วไป

- **ข้าวเปลือก** ปริมาณการซื้อขายมีไม่มากนัก โรงสีที่มีความต้องการต่างรับซื้อในราคาลดลง ประกอบกับตลาดปลายทางชะลอการสั่งซื้อ ส่งผลให้ราคาข้าวเปลือกหอมมะลิ จ.สุรินทร์ อ่อนตัวลงเล็กน้อย
- **ปริมาณข้าวเปลือก** ปริมาณซื้อขาย ณ ท่าข้าวลาดยาวจังหวัดนครสวรรค์และตลาดกลางสินค้าเกษตร จังหวัดพิษณุโลก เมื่อวันที่ 6 พฤษภาคม 2551 มีปริมาณ 209 และ 71 เมตริกตัน ตามลำดับ
- **ข้าวสาร** ภาวะการค้าค่อนข้างซบเซา เนื่องจากช่วงนี้ไม่มีคำสั่งซื้อจากต่างประเทศ ประกอบกับ โรงสีหลายรายที่ต้องการเงินทุนหมุนเวียนต่างนำผลผลิตออกจำหน่ายเพิ่มขึ้น เพื่อให้ทันกับราคาที่อยู่ในเกณฑ์สูง ส่งผลให้ราคาข้าวขาวปรับตัวลดลงอย่างต่อเนื่อง ส่วนข้าวสารขายปลีก ราคายังคงเคลื่อนไหวอยู่ในเกณฑ์ดี

ข้าวเปลือกภูมิภาค
ประจำวันที่ 5-7 พฤษภาคม 2551

ชนิด	สัปดาห์ก่อน	จันทร์	อังคาร	พุธ	พฤหัสบดี	ศุกร์	สัปดาห์นี้
	ต่ำ-สูง						ต่ำ-สูง

บาท/1000 กก.

ข้าวเปลือกเจ้านาปรัง ความชื้นไม่เกิน 15 % ปี 2551

จังหวัดนครสวรรค์	13500-14000		12500-13000 <small>(5พ.ค.51)</small>			12500-13000
วัดพิษณุโลก	13500-15000		13500-14000	13500-14000		13500-14000
จังหวัดสุพรรณบุรี	14500-15500	หยุดวัน	13000-13500	13000-13500		13000-13500
จังหวัดปทุมธานี	13700-14800		13200-13300	13200-13300		13200-13300

ข้าวเปลือกหอมมะลิ ปี 2550/51 (สีได้ต้นข้าว 36-42 กรัม)

(สีได้ต้นข้าว 36 กรัม)

จังหวัดอุดรธานี	18000-18500		18500-19000	18500-19000		18500-19000
จังหวัดสุรินทร์	19000-20100	น้ดรมงคล	18500-18600	18000-18100		18000-18600

ข้าวเปลือกหอมจังหวัด ปี 2550/51 (สีได้ต้นข้าว 34-40 กรัม)

(สีได้ต้นข้าว 34 - 40 กรัม)

จังหวัด เพชรบูรณ์ แพร่ ดาก	13300-15300		14800-15300	14500-15000		14500-15300
----------------------------	-------------	--	-------------	-------------	--	-------------

ข้าวเปลือกหอมปทุมธานีนาปรัง ความชื้นไม่เกิน 15 % ปี 2551

จังหวัดสุพรรณบุรี	15000-16000		13500-14000	13500-14000		13500-14000
-------------------	-------------	--	-------------	-------------	--	-------------

ข้าวเปลือกเหนียวเมล็ดยาว ปี 2550/51

จังหวัดอุดรธานี	11500-12700		10500-11000	10500-11000		10500-11000
-----------------	-------------	--	-------------	-------------	--	-------------

ราคาขายส่งข้าว ผลิตภัณฑ์ และกระสอบป่าน

ในตลาดกรุงเทพมหานคร

ประจำวันที่ 5-7 พฤษภาคม 2551

ชนิด	สัปดาห์ก่อน ต่ำ-สูง	จันทร์	อังคาร	พุธ	พฤหัสบดี	ศุกร์	สัปดาห์นี้ ต่ำ-สูง
------	------------------------	--------	--------	-----	----------	-------	-----------------------

ขายส่งทั่วไป ความชื้นไม่เกิน 14% เป็นราคาตามตัวอย่างที่ผู้ส่งออกหรือผู้ค้าส่งรับซื้อจากโรงสีหรือซื้อผ่านนายหน้า (ทยง) ที่ผู้ส่งออกรับซื้อด้วยเงินสด ไม่รวมกระสอบ (คำนวณราคาซื้อรวมกระสอบป่านชนิดบรรจุ 100 กก. หักด้วยราคากระสอบป่านใช้แล้วหนึ่งครั้ง) ส่งหน้าโรงเก็บข้าวของผู้ซื้อ

						บาท/100 กก.
ข้าวขาว 100% ชั้น 1	3000-3005		3000-3005	3000-3005		3000-3005
ข้าวใหม่	-		-	-		-
ข้าวขาว 100% ชั้น 2	2850-2855		2850-2855	2850-2855		2850-2855
ข้าวใหม่	2550-2705		2500-2505	2450-2455		2450-2505
ข้าวขาว 100% ชั้น 3	2840-2845	หยุดวัน	2840-2845	2840-2845		2840-2845
ข้าวใหม่	2540-2695		2490-2495	2440-2445		2440-2495
ข้าวขาว 5%	2800-2805		2800-2805	2800-2805		2800-2805
ข้าวใหม่	2400-2505		2400-2405	2350-2355		2350-2405
ข้าวขาว 10%	2795-2800		2795-2800	2795-2800		2795-2800
ข้าวใหม่	2395-2500		2395-2400	2345-2350		2345-2400
ข้าวขาว 15%	-		-	-		-
ข้าวใหม่	2390-2495		2390-2395	2340-2345		2340-2395
ข้าวขาว 25%	-		-	-		-
ข้าวใหม่	2385-2490	ฉัตรมงคล	2385-2390	2335-2340		2335-2390
ปลายข้าวขาว เอ.วัน.เลิศ	2150-2305		2100-2105	2100-2105		2100-2105
ข้าวใหม่	2150-2305		2100-2105	2100-2105		2100-2105
ปลายข้าวขาว เอ.วัน.พิเศษ	2140-2295		2090-2095	2090-2095		2090-2095
ข้าวใหม่	2140-2295		2090-2095	2090-2095		2090-2095
ปลายข้าวขาว ซี.วัน*	1605-1810		1505-1510	1505-1510		1505-1510
ข้าวเหนียว กข. 6						
ข้าวใหม่	2195-2300		2145-2150	2145-2150		2145-2150
ข้าวเหนียว 10% เมล็ดยาว						
ข้าวใหม่	1905-2010		1855-1860	1855-1860		1855-1860
ข้าวเหนียว 10% เมล็ดสั้น						
ข้าวใหม่	1845-1950		1795-1800	1795-1800		1795-1800
ปลายข้าวเหนียว เอ.วัน	1650-1660		1650-1660	1600-1610		1600-1660
ข้าวใหม่	1650-1660		1650-1660	1600-1610		1600-1660
ข้าวหนึ่ง 100%	2900-3000		2850-2855	2700-2705		2700-2855
ข้าวหนึ่ง 5%	2800-2885		2750-2755	2600-2605		2600-2755
ปลายข้าวหนึ่ง เอ.วัน	1345-1350		1345-1350	1345-1350		1345-1350
ข้าวหอมมะลิ						
100% ชั้น 1	3495-3500		3345-3350	3245-3250		3245-3350
ข้าวใหม่	3495-3500		3345-3350	3245-3250		3245-3350
100% ชั้น 2	3460-3470		3310-3320	3210-3220		3210-3320
ข้าวใหม่	3460-3470		3310-3320	3210-3220		3210-3321
ปลายข้าวหอมมะลิ	2300-2405		2250-2255	2250-2255		2250-2255
ข้าวใหม่	2300-2405		2250-2255	2250-2255		2250-2255
ข้าวหอมจังหวัด						
ข้าวใหม่	3240-3250		3140-3150	3040-3050		3040-3150
ข้าวหอมปทุมธานี	2995-3000		2900-2905	2800-2805		2800-2905
ข้าวใหม่	2995-3000		2900-2905	2800-2805		2800-2905
ปลายข้าวหอมปทุมธานี	2200-2355		2150-2155	2150-2155		2150-2155
ข้าวใหม่	2200-2355		2150-2155	2150-2155		2150-2155

หมายเหตุ* ปลายข้าวขาว ซี.วัน. เป็นราคาที่ตั้งเพื่อใช้ในการคำนวณอัตราส่งมอบตามโครงการรับจำนำข้าวเปลือก

(5 - 7 พฤษภาคม 2551)

ชนิด	สีปาดหัวก่อน ต่ำ-สูง	จันทร์	อังคาร	พุธ	พฤหัสบดี	ศุกร์	สีปาดหัว ต่ำ-สูง
จำข้าว	ราคาเงินสดไม่รวมกระสอบ ส่งมอบหน้าโรงเก็บข้าวของผู้ซื้อ						บาท/100 กก.
ขาว	845-900		845-850	845-850			845-850
ึ่ง	1015-1070	หยุดวัน	1015-1020	1015-1020			1015-1020
สกัด	645-700		645-650	645-650			645-650
กล้อง	90-95		90-95	90-95			90-95
ข้าวสาร							
(ขายส่งให้ร้านขายปลีก) บาท/100 กก.							
ข้าวสารเจ้า							
100% (ข้าวหอม)	3450-3500		3450-3500	3450-3500			3450-3500
ข้าวใหม่	3450-3500		3450-3500	3450-3500			3450-3500
100%	2960-3010	น้ตรมงคล	2960-3010	2960-3010			2960-3010
ข้าวใหม่	2810-2860		2810-2860	2810-2860			2810-2860
5%	2760-2810		2760-2810	2760-2810			2760-2810
ข้าวใหม่	2660-2710		2660-2710	2660-2710			2660-2710
ข้าวสารเหนียว							
สันป่าตอง (เขี้ยว)							
100% (ใหม่)	2850-2900		2850-2900	2850-2900			2850-2900
5% (ใหม่)	2450-2500		2450-2500	2450-2500			2450-2500
ข้าวสารเหนียว							
10% เมล็ดยาว(ใหม่)	2050-2100		2050-2100	2050-2100			2050-2100
10% เมล็ดสั้น(ใหม่)	1650-1700		1650-1700	1650-1700			1650-1700
ผลิตภัณฑ์ข้าว							
ราคาเงินสด (กล้องละ 10 กิโลกรัม)							
แบ่งข้าวเจ้าเหนียว							บาท/3 กล้อง
เจ้าไม่น้ำ(3กล้อง)	895-900		895-900	895-900			895-900
เหนียวไม่น้ำ(3กล้อง)	835-840		835-840	835-840			835-840
กระสอบป่าน (ทอในประเทศด้วยใยปอ) ขนาด 29 นิ้ว x 43 นิ้ว							
ราคาเงินสดส่งมอบถึงร้านผู้ซื้อ							บาท/1 ใบ
ใหม่	34.00-35.00		34.00-35.00	34.00-35.00			34.00-35.00
ใช้แล้ว - ไม่มีตรา	25.00-26.00		25.00-26.00	25.00-26.00			25.00-26.00
- มีตรา	17.00-20.00		17.00-20.00	17.00-20.00			17.00-20.00

ราคาขายปลีกข้าวสารในตลาดกรุงเทพฯ ฯ
 ประจำวันที่ 5-7 พฤษภาคม 2551

บาท/15 กก.

ชนิด	สัปดาห์ก่อน ต่ำ-สูง	จันทร์	อังคาร	พุธ	พฤหัสบดี	ศุกร์	สัปดาห์นี้ ต่ำ-สูง
100% (ข้าวหอม)							
ร้านค้าปลีกทั่วไป	610-650		640-650	640-650			640-650
ข้าวใหม่	540-580		570-580	570-580			570-580
ข้าวสารเจ้า 100%							
ร้านค้าปลีกทั่วไป	500-540	หยุดวัน	530-540	530-540			530-540
ข้าวใหม่	480-520		510-520	510-520			510-520
ข้าวสารเจ้า 5%							
ร้านค้าปลีกทั่วไป	480-490		480-490	480-490			480-490
ข้าวใหม่	460-470		460-470	460-470			460-470
ข้าวสารเหนียว							
สันป่าตอง (เขี้ยว)							
100%	440-480	ฉัตรมงคล	440-450	440-450			440-450
5%	380-420		380-390	380-390			380-390
10% เมล็ดยาว	300-350		300-320	300-320			300-320
10% เมล็ดสั้น	270-320		270-290	270-290			270-290


กรมการค้าภายใน

สำนักส่งเสริมการค้าสินค้าเกษตร

โทร. 0 2547 5400

สถานการณ์ทั่วไป

- **ข้าวเปลือก** ปริมาณการซื้อขายมีไม่มากนัก โรงสีที่มีความต้องการต่างรับซื้อในราคาดลดลง ประกอบกับตลาดปลายทางชะลอการสั่งซื้อ ส่งผลให้ราคาข้าวเปลือกหอมมะลิ จ.สุรินทร์ อ่อนตัวลงเล็กน้อย
- **ข้าวสาร** ภาวะการค้าค่อนข้างซบเซา เนื่องจากช่วงนี้ไม่มีคำสั่งซื้อจากต่างประเทศ ประกอบกับ โรงสีหลายรายที่ต้องการเงินทุนหมุนเวียนต่างนำผลผลิตออกจำหน่ายเพิ่มขึ้น เพื่อให้ทันกับราคาที่อยู่ในเกณฑ์สูง ส่งผลให้ราคาข้าวขาวปรับตัวลดลงอย่างต่อเนื่อง ส่วนข้าวสารขายปลีก ราคายังคงเคลื่อนไหวอยู่ในเกณฑ์ดี



ผู้รายงาน

(นางประชুম กษมาประพตน์)

ข้าวเปลือกหอมมะลิ ปี 2550/51

หน่วย บาท/ตัน

แหล่งราคา	2551	พฤษภาคม 2551																				
	เม.ย.	เฉลี่ย	1	2	6	7	8	12	13	14	15	16	20	21	22	23	26	27	28	29	30	
จังหวัดอุดรธานี	18083	18500	18250	18250	18750	18750																
จังหวัดสุรินทร์	18911	20050	20050	19050	18550	18050																
เฉลี่ย	18497	19275	19150	18650	18650	18400																
		ราคารับจำนำ ปี 2550/51 9,000 บาท/ตัน																				

ข้าวเปลือกเหนียว 10 % เมล็ดยาว ปี 2550/51

แหล่งราคา	2551	พฤษภาคม 2551																				
	เม.ย.	เฉลี่ย	1	2	6	7	8	12	13	14	15	16	20	21	22	23	26	27	28	29	30	
จังหวัดอุดรธานี	12664	11175	11600	11600	10750	10750																
		ราคารับจำนำ ปี 2550/51 8,100 บาท/ตัน																				

ชนิด	หน่วย	ราคา หน้าถุง	ท็อป	ตั้งอ้าวเส็ง	สหกรณ์กรุงเทพ	เทสโก้	บิกซี	คาร์ฟูร์	แมคโคร
ข้าวหอมปทุมธานี 100%									
ฉัตร(ม่วง)	5 กก.	195							190
มาบุญครอง (ส้ม)	5 กก.	180					167		
ดอกบัว	5 กก.	210				185		(180) 175	
หงษ์ทอง	5 กก.		(230) 169					185	
เทสโก้(เทา)	5 กก.	200				170			
ปทุมทิพย์	5 กก.	170					168		
เอโร่	5 กก.	230							190
ข้าวผสม (ข้าวหอมมะลิและข้าวขาว)									
แสนดี	5 กก.	220							185
มาบุญครอง (ชมพู)	5 กก.	180		(220) 204.50					
# ชวานาไทย	5 กก.								
พรหมหงส์	5 กก.					160			
# ฉัตร (ส้ม)	5 กก.	195	193	176	177	170	162		185
# ฉัตรอรุณ(เขียว)	5 กก.	180				160	(190) 159		175
# ไวกิ่ง(เขียว)	5 กก.	220							185
เกษกร(เขียวอ่อน)	5 กก.	210							190
TESCO (เขียว)	5 กก.								
เอโร่	5 กก.	220							185
พระพิรุณ	5 กก.						(300) 176		
คาร์ฟูร์	5 กก.							189	
ข้าวหอมมะลิและข้าวมันปู									
ธัญญทิพย์	5 กก.	300		223	221				210
ธัญญทิพย์	2 กก.	90		89	89				
ดอกมะลิ	2 กก.	90							
ท็อป	2 กก.	90							
บุญจรงค์	5 กก.								
เนเจอร์ไวน์	1.4 กก.	85	75						
ข้าวเหนียว									
ธัญญทิพย์	1 กก.	45							
เทสโก้	5 กก.	180				147			
บัวทิพย์	5 กก.	160				135	135		
แสนดี	5 กก.	180						176.50	175
คาร์ฟูร์	5 กก.							175	
บิกซี	5 กก.						(160) 147		
เอโร่	5 กก.	180							170
ฉัตร	5 กก.						(185) 147		(165) 138
ข้าวกล้องหอมมะลิ 100 %									
คุ้มคำ	5 กก.	160				160			
เทสโก้	5 กก.	200				180			
บุญจรงค์	2 กก.						83		
ดอกบัว	2 กก.								
เนเจอร์ไวน์	1.4 กก.	150	112						
กฟผ	2 กก.	60	55			54			
# เกรทฮาเวสต์	2 กก.	150							
ฉัตร	2 กก.	100							

ชนิด	หน่วย	ราคา หน้าถุง	ที่อุป	ตั้งฮั่วแสง	สหกรณ์กรุงเทพ	เทสโก	บิ๊กซี	คาร์ฟูร์	แมคโคร
ข้าวกล้องหอมมะลิ 100 %									
มานูญครอง	2 กก.	110	105	99				100	
เพื่อนไทย	2 กก.								
ไทไท	2 กก.	120	120			111			
# ดอกมะลิ	2 กก.	80							
# หงษ์ทอง	2.5 กก.	110	95	89		83		80	
เบญจรงค์	2 กก.								
TOPS	5 กก.		209						
เทสโก้	2 กก.								
แปดริ้ว	2 กก.								
ข้าวขาว 100%									
สุพรรณหงส์	5 กก.								
ไตรภาพ(ม่วง)	5 กก.								
ดอกบัว	5 กก.	190	190			178			
โคโค	5 กก.		160						
หงส์ทอง	5 กก.	210						187	
เพื่อนไทย	5 กก.								
เกษตร(น้ำเงิน)	5 กก.	220							
เบญจรงค์	5 กก.								(220)180
เทสโก้ (น้ำเงิน)	5 กก.	220				200			
ปิ่นเงิน	5 กก.								
แสนดี	5 กก.	230							195
พระพิรุณ	5 กก.								
ไวกิ่ง	5 กก.	220					(165) 155		190
บัวทิพย์	5 กก.								
มานูญครอง (ฟ้า)	5 กก.	220		194					
มานูญครอง (น้ำเงิน)	5 กก.	180							175
ปทุมทิพย์	5 กก.								
เอโร่	5 กก.	230							195
ข้าวขาว 5%									
เอโร่	5 กก.	220							177
แสนดี	5 กก.	220							180
ข้าวขาว 15%									
บีเคเค	5 กก.								
บัวหลวง	5 กก.								
ข้าวขาว 25%									
เฟิร์สทไฟรซ์	5 กก.								
ภัตรา	5 กก.								
ข้าว (อื่น ๆ)									
กสิกรไทย (ขข 35%)	5 กก.								
คุ้มคำ (ขข. 35 %)	5 กก.	150				140			
หงษ์ทอง (ข้าวสังข์หยด)	2 กก.	85		85		85			

* จัดรายการพิเศษ

กรมการค้าภายใน สำนักส่งเสริมการค้าสินค้าเกษตร โทร 02 5475400

ราคาขายปลีกข้าวสารร้านค้าทั่วไปในตลาดกรุงเทพฯ

ประจำวันที่ 7 พฤษภาคม 2551

หน่วย : บาท


ชนิด	หน่วย	ราคาหน้าถุง	ราคาจำหน่าย
บรรจุถุง			
-ข้าวหอมมะลิ 5%			
โชคลาก	5 กก.		180 - 185
-ข้าวขาว 100%			
แสนดี	5 กก.	200	200
ข้าวตวง (ถัง)			
-ข้าวหอมมะลิ			
ส้มโอ	1 กก. /15 กก.		42-45/630-650
แสนดี	1 กก. /15 กก.		40/600
สามงู	1 กก. /15 กก.		40-42/600-630
เก้าใบโพธิ์	1 กก. /15 กก.		38-40/570-600
ช้างไทย	1 กก. /15 กก.		40/580
ดวงใจ	1 กก. /15 กก.		43/620
ตราสมอ	1 กก. /15 กก.		37/550
อื่น ๆ	1 กก. /15 กก.		35-40/520-580
-ข้าวขาว 100%			
กำไล	1 กก. /15 กก.		35-36/510-520
บัวชมพู	1 กก. /15 กก.		35-36/520-535
สาตี	1 กก. /15 กก.		36-37/540-555
กระต่ายคู่	1 กก. /15 กก.		35/520
กึ่งมังกร	1 กก. /15 กก.		34-35/495-510
เพชรคู่	1 กก. /15 กก.		35/520
คู่ครัว	1 กก. /15 กก.		35/520
เรือไทย	1 กก. /15 กก.		34/500
ตราลูกโลกคู่	1 กก. /15 กก.		32-35/480-510
แสนดี	1 กก. /15 กก.		36/540
ไวกิ่ง	1 กก. /15 กก.		34/510
อื่น ๆ	1 กก. /15 กก.		33-36/490-540

รายงานการติดตามภาวะตลาดสินค้า ข้าวโพดและถั่วชนิดต่าง ๆ ในกรุงเทพมหานคร
 ประจำวันที่ 7 พฤษภาคม 2551

บาท/ กก.

รายการ	ปี 2550	ปี 2551		การเปลี่ยนแปลง + เพิ่ม - ลด	สถานการณ์
	วันนี้ปีก่อน 7 พ.ค. 50	วันก่อน 2 พ.ค. 51	วันนี้ 7 พ.ค. 51		
ราคาขายส่ง					ข้าวโพดและถั่วชนิดต่าง ๆ
ข้าวโพด					ราคาข้าวโพดที่โรงงานอาหารสัตว์รับซื้อ ปรับลดลง เนื่องจากผลผลิตข้าวโพดนาที่กำลังออกสู่ตลาดมีปริมาณ มาก ประกอบกับ ในระยะนี้ฝนตกชุกทำให้ข้าวโพดมีความชื้นสูง ขณะเดียวกัน เกษตรกรนำผลผลิตออกจำหน่ายเพิ่มขึ้นเพื่อต้องการ เงินหมุนเวียน
ไซโล	-	8.33-8.41			
โรงงานอาหารสัตว์	7.62-7.67	9.35-9.51	9.26-9.46	- 0.05 ถึง 0.09	
ข้าวฟ่าง					
ขาว	-	-	-		
แดง	-	-	-		
ถั่วเขียวผิวมัน					
อย่างดี	24.00-25.00	25.00-26.00	24.00-25.00		
อย่างรอง	22.00-23.00	19.00-20.00	22.00-23.00		
ถั่วดำ	17.00-19.00	23.00-24.00	23.00-24.00		

ผู้รายงาน



(นางประทุม กษมาประพุกดิ์)

รายงานการติดตามภาวะตลาด "ปาล์มน้ำมัน และน้ำมันปาล์ม" ในกรุงเทพมหานคร

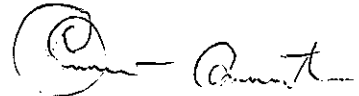
f: ราคาปาล์ม/ลิตร

ประจำวันที่ 7 พฤษภาคม 2551

รายการ	หน่วย	ราคาขายส่ง			+ เพิ่มขึ้น - ลดลง	ภาวะการค้า
		ราคาวันปีก่อน	ราคาวันก่อน	ราคาวันนี้		
		7 พ.ค. 50	6 พ.ค. 51	7 พ.ค. 51		
ผลปาล์มทะเลลาย (ราคาโรงสกัดรับซื้อ)						
คุณภาพ เปอร์เซนต์น้ำมัน (คละ)	บาท/กก.	3.55 - 4.20	3.80 - 4.50	3.80 - 4.50		ผลปาล์มทะเลลาย ราคาสูงขึ้นเล็กน้อยที่ จ.ตรัง เนื่องจากโรงงานสกัดมีความต้องการเพิ่มขึ้น อีกทั้งคุณภาพเปอร์เซนต์น้ำมันไม่ดีในช่วงนี้ จึงมีการให้ราคารับซื้อผลปาล์มคุณภาพดีสูงขึ้นตามความต้องการของโรงสกัดในพื้นที่
- จ.กระบี่	บาท/กก.	4.15 - 4.20	4.20 - 4.50	4.20 - 4.50		
- จ.สุราษฎร์ธานี	บาท/กก.	3.80 - 4.15	3.90 - 4.20	3.90 - 4.20		
- จ.ชุมพร	บาท/กก.	3.55 - 3.85	4.00 - 4.40	4.00 - 4.40		
- จ.ตรัง	บาท/กก.	3.70 - 3.90	4.00 - 4.30	4.10 - 4.40	+0.10	
- จ.สตูล	บาท/กก.	3.60 - 3.80	3.80 - 4.00	3.80 - 4.00		
คุณภาพ เปอร์เซนต์น้ำมัน (15%)	บาท/กก.	3.40 - 3.80	3.52 - 4.20	3.52 - 4.20		
- จ.กระบี่	บาท/กก.	3.75	4.20	4.20		
- จ.สุราษฎร์ธานี	บาท/กก.	3.44	3.52	3.52		
- จ.ชุมพร	บาท/กก.	3.40	3.70	3.70		
- จ.ตรัง	บาท/กก.	3.80	4.10	4.20	+0.10	น้ำมันปาล์มดิบ ระดับราคาทรงตัว โรงงานสกัดต่างรอดูสถานการณ์ อีกทั้งราคาตลาดมาเลเซียเคลื่อนไหวอ่อนตัวลง ประกอบกับภาวะตลาดภายในประเทศชะลอตัวด้วย อนึ่ง วงการค้าแจ้งว่าช่วงนี้การซื้อขายน้ำมันปาล์มดิบของกลุ่มพลังงานฯ ชะลอตัว ตลาดจึงซบเซา
- จ.สตูล	บาท/กก.	3.60	3.80	3.80		
คุณภาพ เปอร์เซนต์น้ำมัน (17%)	บาท/กก.	3.80 - 4.20	4.00 - 4.50	4.00 - 4.50		
- จ.กระบี่	บาท/กก.	4.20	4.50	4.50		
- จ.สุราษฎร์ธานี	บาท/กก.	4.15	4.20	4.20		
- จ.ชุมพร	บาท/กก.	3.85	4.40	4.40		
- จ.ตรัง	บาท/กก.	4.00	4.30	4.40	+0.10	
- จ.สตูล	บาท/กก.	3.80	4.00	4.00		
ผลปาล์มร่วง จ.ชุมพร	บาท/กก.	4.70 - 5.10	6.00 - 6.50	6.00 - 6.50		
น้ำมันปาล์มดิบ (ราคาซื้อขายทั่วไปส่งมอบถึงผู้ซื้อ)						
- เกรด A (น้ำมันจากเปลือก)	บาท/กก.	24.00 - 24.25	31.25 - 31.50	31.25 - 31.50		
- เกรด B (น้ำมันรวม)	บาท/กก.	23.00 - 23.25	29.75 - 30.00	29.75 - 30.00		
น้ำมันเมล็ดในปาล์มดิบ	บาท/กก.	24.75 - 25.00	37.00 - 38.00	37.00 - 38.00		

รายการ	หน่วย	ราคาขายส่ง			+ เพิ่มขึ้น - ลดลง	ภาวะการค้า
		ราคาวันนีปีก่อน	ราคาวันก่อน	ราคาวันนี้		
		7 พ.ค. 50	6 พ.ค. 51	7 พ.ค. 51		
น้ำมันปาล์มบริสุทธิ์ * (ราคาซื้อขายทั่วไปส่งมอบถึงผู้ซื้อ)						
- โอเลอิน	บาท/กก.	28.15 - 28.90	40.86 - 41.98	40.86 - 41.98		
- สเตอริน	บาท/กก.	20.75 - 21.00	32.00 - 33.00	32.00 - 33.00		
น้ำมันปาล์มสำเร็จรูป (ราคารวม VAT)						
- ราคาขายส่ง (โรงกลั่นส่งมอบถึงยี่บัว)						
- ชนิดบรรจุปีบ 12.50 กก.	บาท/กก.	34.40 - 35.20	48.00 - 49.20	48.00 - 49.20		
- ตรามรกต	บาท/ปีบ	430	600	600		
- ตราหยก	บาท/ปีบ	435	605	605		
- ตราโอลีน	บาท/ปีบ	435	615	615		
- ตราเกสร	บาท/ปีบ	440	600	600		
- ชนิดบรรจุขวด 1 ลิตร (12 ขวด/หีบ)	บาท/ขวด	32.50 - 33.75	44.17 - 47.08	44.17 - 47.08		
- ตรามรกต	บาท/หีบ	400	565	565		
- ตราหยก	บาท/หีบ	390	555	555		
- ตราโอลีน	บาท/หีบ	405	560	560		
- ตราเกสร	บาท/หีบ	390	530	530		
- ราคาขายปลีก ในตลาดกรุงเทพฯ						
- ชนิดบรรจุปีบ	บาท/กก.	35 - 36	48 - 50	48 - 50		
- ชนิดบรรจุขวด 1 ลิตร	บาท/ขวด	34 - 36	47.50 - 48.00	47.50 - 48.00		
ตลาดมาเลเซีย		(3 พ.ค.50)	(5 พ.ค.51)	(6 พ.ค.51)		
- น้ำมันปาล์มดิบ (Crude Palm Oil)	ริงกิต/ตัน	2,367.50	3,405.00	3,367.50		
"	บาท/กก.	23.97	34.12	33.86	-0.26	
- น้ำมันบริสุทธิ์ (RBD Palm Olein)	USD/ตัน	735.00	1,290.00	1,290.00		
"	บาท/กก.	25.55	40.90	40.90		
- สเตียรินบริสุทธิ์ (RBD Stearin)	USD/ตัน	685.00	1,025.00	1,020.00		
"	บาท/กก.	23.82	32.50	32.34	-0.16	
หมายเหตุ : * น้ำมันปาล์มบริสุทธิ์เป็นราคาไม่รวม VAT						

อัตราแลกเปลี่ยน US\$ = 31.7070 บาท (อัตรากลาง)
 1 ริงกิต = 10.0555 บาท (อัตรากลาง)
 (6 พ.ค.51)


 ผู้รายงาน
 (นางอมราพร อินทร์แมน)

รายงานการติดตามภาวะและราคา "สัตว์น้ำ" ในตลาดกรุงเทพมหานคร
 ประจำวันที่ 7 พฤษภาคม 2551

บาท : ก.ก.

รายการ	ราคาขายส่ง			+ เพิ่ม - ลดลง	ราคาขายปลีกตลาด กทม.			+ เพิ่ม - ลดลง	ภาวะการค้า
	ปีก่อน 7 พ.ค. 50	วันก่อน 6 พ.ค. 51	วันนี้ 7 พ.ค. 51		ปีก่อน 7 พ.ค. 50	วันก่อน 6 พ.ค. 51	วันนี้ 7 พ.ค. 51		
กุ้งขาว	ตลาดกลางสมุทรสาคร							สัตว์น้ำ ราคาขายส่งสัตว์น้ำขององค์การ สะพานปลาเปลี่ยนแปลงตามปริมาณ และ คุณภาพของสินค้าที่ส่งเข้าตลาด	
- (40 ตัว/กก.)	160	150	150		220 - 240	180 - 200	180 - 200		
- (50 ตัว/กก.)	125	130	130		190 - 210	160 - 170	160 - 170		
- (60 ตัว/กก.)	105	115	115		160 - 170	140 - 150	140 - 150		
- (70 ตัว/กก.)	95	110	110		145 - 150	130 - 140	130 - 140		
- (80 ตัว/กก.)	85	100	100		140 - 145	120 - 130	120 - 130		
	องค์การสะพานปลา								
กุ้งก้ามกราม (กลาง)									
- (บ่อเลี้ยงไทย 15-16 ตัว/กก.)	230 - 250	170 - 190	170 - 190		260 - 300	240 - 260	240 - 260		
ปลาหมึกกล้วยคละ	55 - 80	70 - 90	70 - 85	- 5	120 - 130	120 - 130	120 - 130		
ปลาหมึกกระดองคละ	90 - 95	80 - 90	80 - 95	+ 5	120 - 130	120 - 130	120 - 130		
หอยแครงคละ	20 - 35	25 - 40	25 - 40		40 - 55	40 - 60	40 - 60		
หอยลายคละ	35 - 50	40 - 65	40 - 65		70 - 90	80 - 90	80 - 90		
หอยแมลงภู่คละ	13 - 20	20 - 25	20 - 25		30 - 35	30 - 35	30 - 35		
ปลาทูสต (9-12 ตัว/กก.)	40 - 50	40 - 50	40 - 50		60 - 80	50 - 70	50 - 70		
ปลาร้อน	75 - 90	85 - 100	90 - 100	+ 5	100 - 120	100 - 120	100 - 120		
ปลาตูก (บึกอูย)	20 - 35	30 - 35	30 - 35		45 - 50	45 - 50	45 - 50		
ปลานิล	29 - 35	25 - 35	28 - 35	+ 3	40 - 55	40 - 55	40 - 55		

ผู้ตรวจ...


 (นางอมราพร อินทร์แมน)

ผู้รายงาน...


 (นางจรีย์ สมชีพ)

รายงานการติดตามภาวะตลาด ยางพารา

ประจำวันที่ 7 พฤษภาคม 2551

รายการ	หน่วย	วันนี้ปีก่อน	ราคาก่อน	ราคาวันนี้	+ เพิ่มขึ้น	ภาวะการค้า
		7 พ.ค. 50	6 พ.ค. 51	7 พ.ค. 51	- ลดลง	
ยางแผ่นดิบชั้น 3						
ราคาเกษตรกรขายได้						ยางพารา ราคาสูงขึ้น เนื่องจากความต้องการ จากประเทศ ผู้ใช้ยาง (จีน) ยังคงมีต่อเนื่อง
- จ.สุราษฎร์ธานี	กก.	72.50	83.90	84.05	+0.15	
- จ.สงขลา	กก.	73.30	84.50	85.40	+0.90	
- จ.นครศรีธรรมราช	กก.	72.85	83.95	84.65	+0.70	
ราคาตลาดกลาง						
- จ.สุราษฎร์ธานี	กก.	-	85.92	-		
- จ.สงขลา	กก.	75.15	86.39	87.23	+0.84	
- จ.นครศรีธรรมราช	กก.	75.99	86.79	87.77	+0.98	
ยางแผ่นรมควันชั้น 3						
ราคา FOB ชั้น 3 กรุงเทพ	กก.	79.95	91.20	92.95	+1.75	

ผู้รายงาน.....



Sawit ๑๖.๕

(นางสาวพิณชา กระบี่ทอง)

รายงานการติดตามภาวะตลาดสินค้าในกรุงเทพมหานคร
ประจำวันที่ 7 พฤษภาคม 2551 สิบเวลา 9.00 - 12.00 น.

หน่วย : บาท/กก.

ลำดับ ที่	รายการ	ราคาขายส่ง (ตลาดปากคลอง)				ราคาขายปลีก (ตลาดทั่วไป)								สถานการณ์
		ถละ			เปลี่ยนแปลง +เพิ่ม -ลด	ถละ			เปลี่ยนแปลง +เพิ่ม -ลด	คัต			เปลี่ยนแปลง +เพิ่ม -ลด	
		วันเพ็ญก่อน 7 พค.50	วันก่อน 6 พค.51	วันนี้ 7 พค.51		วันเพ็ญก่อน 7 พค.50	วันก่อน 6 พค.51	วันนี้ 7 พค.51		วันเพ็ญก่อน 7 พค.50	วันก่อน 6 พค.51	วันนี้ 7 พค.51		
ผักใบ														
1	ผักคะน้า	18-20	16-20	16-20		25-30	25-30	25-30		35-40	32-35	32-35		ผักกาดหอม ราคาปรับตัวสูงขึ้น เนื่องจากช่วงเพาะปลูกได้รับผลกระทบจากภาวะอากาศแปรปรวน (กระทบฝนและร้อน) ส่งผลให้ผลผลิตที่ออกสู่ตลาดขณะนี้ มีปริมาณน้อย ส่วนผักกาดขาวปลี ราคาปรับตัวสูงขึ้น เนื่องจากผลผลิตใกล้หมดรุ่นและรุ่นใหม่ยังโตไม่ได้ขนาด ถั่วฝักยาว ราคาอ่อนตัวลง จากสภาพอากาศที่ดีขึ้น ทำให้ผลผลิตที่ได้ขนาดเก็บเกี่ยวมีปริมาณเพิ่มมากขึ้น
2	ผักบุ้งจีน	6-8	15-20	15-20		12-15	20-25	20-25		18-20	28-30	28-30		
3	ผักกวางตุ้ง	12-15	20-25	20-25		16-18	25-30	25-30		20-25	32-35	32-35		
4	ผักกาดหอม	10-15	35-40	40-50	+5ถึง10	15-20	45-50	50-60	+5ถึง10	22-25	55-60	65-70	+10	
5	ผักกาดขาวปลี	10-12	12-15	15-18	+3	15-18	18-20	20-25	+2ถึง5	20-25	25-30	30-35	+5	
6	กะหล่ำปลี	5-8	14-18	14-18		10-12	18-20	18-20		15-20	25-30	25-30		
7	ผักชี*	100-120	100-120	100-120		12-13	12-13	12-13		14-15	14-15	14-15		
8	ต้นหอม*	30-35	70-80	70-80		3-4	9-10	9-10		5-6	11-12	11-12		
9	ขึ้นฉ่าย*	60-70	40-50	40-50		8-9	5-6	5-6		10-11	7-8	7-8		
ผักผล														
1	มะระจีน	16-20	24-28	24-28		20-24	30-32	30-32		25-28	35-40	35-40		
2	มะเขือเทศสีดา	18-22	12-15	12-15		25-28	20-22	20-22		30-35	25-30	25-30		
3	มะเขือเทศผลใหญ่	12-18	10-12	10-12		18-20	15-18	15-18		22-25	20-25	20-25		
4	มะเขือเจ้าพระยา	14-16	15-18	15-18		20-25	20-25	20-25						
5	ถั่วฝักยาว	20-25	40-50	30-40	-10	25-28	50-55	40-45	-10	30-35	58-60	48-50	-10	
6	แตงกวา	10-14	12-16	12-16		14-16	18-20	18-20		18-20	22-25	22-25		
7	ฟักเขียว	10-12	8-12	8-12		12-14	14-16	14-16		18-20	18-20	18-20		
8	พริกสดชี้ฟ้า*	15-20	35-40	35-40		3-5	4-5	4-5						
9	พริกชี้หนู (จินดา)*	15-20	28-35	28-35		3-5	4-5	4-5						
10	มะนาวแป้น (เบอร์ 1-2)/ผล	3.80-4.00	2.50-2.80	2.50-2.80		5.00-5.50	3.50-4.00	3.50-4.00						
	(เบอร์ 3-4)/ผล	3.20-3.50	1.80-2.20	1.80-2.20		4.00-4.50	2.50-3.00	2.50-3.00						
ผักหัว														
1	กะหล่ำดอก	28-30	25-28	25-28		35-40	30-35	30-35		45-50	38-40	38-40		
2	หัวผักกาด	10-12	10-14	10-14		15-18	15-18	15-18		20-25	20-25	20-25		
ผักหน้า														
1	ผักกะเจต** (1 กำ)	15-20	13-18	13-18		20-25	20-25	20-25						
2	ผักบุ้งไทย** (10 กำ)	50-60	60-70	60-70		6-7	8-9	8-9						
อื่น ๆ														
1	หน่อไม้ฝรั่ง	40-45	45-55	45-55		50-55	55-60	55-60		58-60	62-65	62-65		
2	ข้าวโพดฝักอ่อน	24-26	24-28	24-28		28-30	30-35	30-35						


 (นางสกุลรัตน์ จันทรประทีป) (ผู้รายงาน)

 (นางสาวพอลิกา สุวรรณลักษณ์) (ผู้ตรวจ)

หมายเหตุ * ราคาขายปลีก หน่วย : บาท/ขีด

**ราคาขายปลีก หน่วย : บาท/กำ

รายงานการติดตามภาวะตลาด "ผลไม้" ในกรุงเทพมหานคร

ประจำวันที่ 7 พฤษภาคม 2551

รายการ	หน่วย บาท	ราคาขายส่ง			+ เพิ่มขึ้น - ลดลง	ราคาขายปลีก			+ เพิ่มขึ้น - ลดลง	ภาวะการค้า	
		ปีก่อน 7 พ.ค. 50	วันก่อน 2 พ.ค.51	วันนี้ 7 พ.ค.51		ปีก่อน 7 พ.ค. 50	วันก่อน 2 พ.ค. 51	วันนี้ 7 พ.ค. 51			
1. ส้มเขียวหวาน										มังคุดราคาอ่อนตัวลง เนื่องจากเป็นฤดูกาล ปริมาณผลผลิตมีออกสู่ตลาดมากขึ้น	
เบอร์ 6	กก.	28 - 35	28 - 32	28 - 32		35 - 40	35 - 40	35 - 40			
เบอร์ 5	กก.	22 - 28	25 - 27	25 - 27		30 - 32	32 - 35	32 - 35			
เบอร์ 4	กก.	17 - 20	20 - 22	20 - 22		20 - 25	25 - 30	25 - 30			
2. ส้มโอ											ส่วนลงกอง ผลผลิตภาคตะวันออกทยอยออกสู่ตลาดแล้ว
พันธุ์ทองดี ใหญ่	ผล	30 - 35	25 - 30	25 - 30		35 - 40	30 - 35	30 - 35			
พันธุ์ทองดี เล็ก	ผล	20 - 25	18 - 20	18 - 20		25 - 30	20 - 25	20 - 25			
3. มะละกอแขกดำ	กก.	18 - 25	16 - 18	16 - 18		25 - 30	20 - 25	20 - 25			
4. แดงโมพันธุ์กินรี	กก.	12 - 13	13 - 14	13 - 14		15 - 20	18 - 20	18 - 20			
5. กลัวยหอมทอง(ใหญ่)	ผล.	2.00 - 2.50	2.00 - 2.50	2.00 - 2.50		2.50 - 3.00	2.50 - 3.00	2.50 - 3.00			
6. กลัวยน้ำว้า	หวี	12 - 14	12 - 18	12 - 18		15 - 25	15 - 25	15 - 25			
7.กลัวยไข่ (ใหญ่)	หวี	16 - 18	14 - 17	14 - 17		20 - 28	20 - 25	20 - 25			
กลัวยไข่ (กลาง)	หวี	12 - 14	10 - 13	10 - 13		15 - 18	15 - 18	15 - 18			
8. ฝรั่ง สาลี่ (คละ)	กก.	12 - 13	15 - 18	15 - 18		15 - 18	18 - 20	18 - 20			
ฝรั่ง (คัด)	กก.	18 - 20	20 - 22	20 - 22		20 - 25	22 - 25	22 - 25			
9. สับปะรดศรีราชา											
เบอร์ 1	กก.	10.00 - 12.00	10.00 - 12.00	10.00 - 12.00		15 - 17	15 - 17	15 - 17			
เบอร์ 2	กก.	8.00 - 9.00	8.00 - 9.00	8.00 - 9.00		13 - 14	13 - 14	13 - 14			
เบอร์ 3	กก.	6.00 - 7.00	6.00 - 7.00	6.00 - 7.00		10 - 12	10 - 12	10 - 12			


รายการ	หน่วย บาท	ราคาขายส่ง			+ เพิ่มขึ้น	ราคาขายปลีก			+ เพิ่มขึ้น	ภาวะการค้า
		ปีก่อน	วันก่อน	วันนี้	- ลดลง	ปีก่อน	วันก่อน	วันนี้	- ลดลง	
		7 พ.ค. 50	2 พ.ค. 51	7 พ.ค. 51		7 พ.ค. 50	2 พ.ค. 51	7 พ.ค. 51		
10. องุ่นพันธุ์ไวท์มอลคา (เบอร์ยอด)	กก.	35 - 48	30 - 38	30 - 38		50 - 70	40 - 50	40 - 50		
11. มะม่วงน้ำดอกไม้										
(เบอร์ 0)	กก.	30 - 35	20 - 22	20 - 22		40 - 45	30 - 35	30 - 35		
(เบอร์ 1)	กก.	25 - 28	15 - 18	15 - 18		30 - 35	20 - 25	20 - 25		
12. มะม่วงเขียวเสวย										
(เบอร์ 0)	กก.	25 - 30	22 - 23	22 - 23		30 - 35	30 - 35	30 - 35		
(เบอร์ 1)	กก.	17 - 22	14 - 17	14 - 17		25 - 30	18 - 20	18 - 20		
13. เงาะโรงเรียน	กก.	12 - 13	16 - 18	16 - 18		18 - 20	18 - 23	18 - 23		
14. ทุเรียนพันธุ์ชะนี	กก.	12 - 14	18 - 22	18 - 22		20 - 25	25 - 30	25 - 30		
ทุเรียนพันธุ์หมอนทอง	กก.	28 - 35	28 - 32	28 - 32		35 - 40	38 - 45	38 - 45		
15. มังคุด (ผิวมัน)	กก.	16 - 18	30 - 35	28 - 30	-2ถึง-5	25 - 30	40 - 45	35 - 40	-5	
มังคุด (ผิวกละ)	กก.	10 - 12	25 - 27	18 - 22	-5ถึง-7	18 - 20	32 - 35	28 - 30	-4ถึง-5	
16. ลองกอง เบอร์ A	กก.		-	55 - 60			-	60 - 65		
ลองกอง เบอร์ B	กก.		-	35 - 40			-	50 - 55		

ผู้ตรวจ



(นางสาวพอลิกา สุวรรณลักษณ์)

ผู้รายงาน



(นางสาวพินชา กระบี่ทอง)