

ภาวะตลาดสินค้าข้าว ประจำวันที่ 7 กุมภาพันธ์ 2551

ชนิด	สัปดาห์ก่อน ต่ำ-สูง	วันปีก่อน 7 ก.พ. 50	วันก่อน 6 ก.พ. 51	วันนี้ 7 ก.พ. 51	เปรียบเทียบ วันนี้/วันก่อน
<b>ข้าวเปลือกเจ้าหน้าปี 5% ปี 2550/51</b> (ราคารับจำนำ ปี 2550/51 6,600 บาท/ตัน ชนิดสีเป็นข้าวสาร 5%)					
จังหวัดนครสวรรค์	6.70-7.10	6.30-6.40	7.00-7.10		
จังหวัดพิษณุโลก	6.80-7.50	6.20-6.30	7.80-8.20	7.80-8.20	
จังหวัดสุพรรณบุรี	7.20-7.30	6.50-6.60	7.80-7.90	7.80-7.90	
จังหวัดปทุมธานี	7.40-7.70	6.40-6.50	7.90-8.00	8.10-8.20	+ 0.20
<b>ข้าวเปลือกหอมมะลิ ปี 2550/51</b> (ราคารับจำนำ ปี 2550/51 9,000 - 9300 บาท/ตัน สีได้ตันข้าว 36-42 กรัม)					
จังหวัดอุดรธานี	11.20-11.60	8.80-9.00	11.60-11.80	11.60-11.80	
จังหวัดสุรินทร์	11.80-12.00	8.60-8.70	12.20-12.30	12.20-12.30	
<b>ข้าวเปลือกหอมจังหวัด ปี 2550/51</b> (ราคารับจำนำ ปี 2550/51 7,500-7,800 บาท/ตัน สีได้ตันข้าว 34-40 กรัม)					
จังหวัด (นครสวรรค์ พิจิตร พิษณุโลก อุดรดิตถ์)	9.40-9.50	8.00-8.20	9.90-10.00	9.90-10.00	
<b>ข้าวเปลือกหอมปทุมธานี ปี 2550/51</b> (ราคารับจำนำ ปี 2550/51 6,900 - 7,200 บาท/ตัน สีได้ตันข้าว 36-42 กรัม)					
จังหวัดสุพรรณบุรี	7.60-7.80	7.30-7.50	8.20-8.40	8.20-8.40	
<b>ข้าวเปลือกเหนียวเมล็ดยาว ปี 2550/51</b> (ราคารับจำนำ ปี 2550/51 8,100 บาท/ตัน)					
จังหวัดอุดรธานี	8.40-8.60	11.20-11.40	8.40-8.60	8.40-8.60	
<b>ข้าวสาร</b>					
ข้าวขาว 100% ชั้น 2 (ใหม่)	12.65-13.50	10.70-10.75	14.00-14.05		
ข้าวขาว 5% (ใหม่)	12.25-13.20	10.45-10.50	13.55-13.60		
ปลายข้าว เอ.วัน .เลิศ (ใหม่)	12.00-13.05	9.50-9.60	13.15-13.20		
ข้าวหนึ่ง 100%	13.20-14.00	10.60-10.70	14.55-14.60		
ปลายข้าวหนึ่ง เอ.วัน	9.95-10.00	7.35-7.40	9.95-10.00		หยุด
ข้าวหอมมะลิ 100% ชั้น 2	21.70-22.50	17.80-18.00	22.40-22.50		
ข้าวใหม่	21.70-22.50	17.80-18.00	22.40-22.50		
ปลายข้าวหอมมะลิ	13.50-14.40	9.00-9.10	14.45-14.50		
ข้าวใหม่	13.50-14.40	9.05-9.10	14.45-14.50		
ข้าวหอมจังหวัด	17.00-17.10	17.30-17.50			เทศกาล
ข้าวใหม่	20.60-20.90	16.80-17.00	20.90-21.00		
ข้าวหอมปทุมธานี	16.70-17.50	14.30-14.50	17.45-17.50		
ข้าวใหม่	16.70-17.50	13.80-14.00	17.45-17.50		
ปลายข้าวหอมปทุมธานี	12.75-13.60	8.60-8.70	13.95-14.00		
ข้าวใหม่	12.75-13.60	8.65-8.70	13.95-14.00		ตรุษจีน
ข้าวเหนียว 10% เมล็ดยาว	14.35-14.60	20.30-20.50	14.60-14.65		
ปลายข้าวเหนียว เอ.วัน	11.95-13.10		13.00-13.10		
ข้าวใหม่	11.95-13.10	16.30-16.50	13.00-13.10		
รำข้าวขาว	8.80-9.00	7.40-7.50	8.95-9.00		
<b>ข้าวสารขายปลีก</b>					
ข้าวหอมมะลิ	24.66-27.33	23.33-24.00	27.33-28.00		
ข้าวขาว 100%	17.33-18.66	15.33-16.66	17.33-18.66		
ข้าวเหนียว 10% เมล็ดยาว	22.00-23.33	20.00-20.66	22.00-23.33		

**สถานการณ์ทั่วไป**

- ข้าวเปลือก ราคาข้าวเปลือกเจ้าหน้าปี จ. ปทุมธานี ปรับตัวสูงขึ้น เป็นไปตามภาวะของตลาดที่มีความต้องการอย่างสม่ำเสมอ ขณะที่ผลผลิตมีปริมาณออกสู่ตลาดน้อย

- ปริมาณข้าวเปลือก ปริมาณซื้อขาย ณ ท่าข้าวลาดยาวจังหวัดนครสวรรค์และตลาดกลางสินค้าเกษตร จังหวัดพิษณุโลก เมื่อวันที่ 6 กุมภาพันธ์ 2551 มีปริมาณ 232 และ 26 เมตริกตัน ตามลำดับ

- ข้าวสาร ผู้ประกอบการส่วนใหญ่หยุดดำเนินกิจการ เนื่องจากเป็นช่วงเทศกาลตรุษจีน

**ข้าวเปลือกภูมิภาค**  
**ประจำวันที่ 4 - 7 กุมภาพันธ์ 2551**

ชนิด	สีปดาก่อน ต่ำ-สูง	จันทร์	อังคาร	พุธ	พฤหัสบดี	ศุกร์	สีปดาคืน ต่ำ-สูง
------	----------------------	--------	--------	-----	----------	-------	---------------------

บาท/1000 กก.

**ข้าวเปลือกเจ้าหน้าปี 5 % ปี 2550/51** (ราคารับจำนำ ปี 2550/51 6,600 บาท/ตัน ชนิดสีเป็นข้าวสาร 5 %)

จังหวัดนครสวรรค์	6700-7100	7000-7100	7000-7100	7000-7100	7000-7100	7000-7100	7000-7100
จังหวัดพิษณุโลก	6800-7500	<b>7500-8000</b>	<b>7800-8200</b>	7800-8200	7800-8200	7800-8200	7500-8200
จังหวัดสุพรรณบุรี	7200-7300	<b>7300-7400</b>	<b>7600-7700</b>	<b>7800-7900</b>	7800-7900	7800-7900	7300-7900
จังหวัดปทุมธานี	7400-7700	7600-7700	<b>7900-8000</b>	7900-8000	<b>8100-8200</b>	8100-8200	7600-8200

**ข้าวเปลือกหอมมะลิ ปี 2550/51** (ราคารับจำนำ ปี 2550/51 9,000 - 9,300 บาท/ตัน สีได้ต้นข้าว 36-42 กรัม)

จังหวัดอุดรธานี	11200-11600	<b>11600-11800</b>	11600-11800	11600-11800	11600-11800	11600-11800	11600-11800
จังหวัดสุรินทร์	11800-12000	<b>12100-12200</b>	12100-12200	<b>12200-12300</b>	12200-12300	12200-12300	12100-12300

**ข้าวเปลือกหอมจังหวัด ปี 2550/51** (ราคารับจำนำ ปี 2550/51 7,500 - 7,800 บาท/ตัน สีได้ต้นข้าว 34-40 กรัม)

จังหวัด นครสวรรค์ พิษณุโลก อุดรดิตถ์	9400-9500	<b>9800-9900</b>	9800-9900	<b>9900-10000</b>	9900-10000	9900-10000	9800-10000
--------------------------------------	-----------	------------------	-----------	-------------------	------------	------------	------------

**ข้าวเปลือกหอมปทุมธานี ปี 2550/51** (ราคารับจำนำ ปี 2550/51 6,900 - 7,200 บาท/ตัน สีได้ต้นข้าว 36-42 กรัม)

จังหวัดสุพรรณบุรี	7600-7800	<b>7700-7900</b>	7700-7900	<b>8200-8400</b>	8200-8400	8200-8400	7700-8400
-------------------	-----------	------------------	-----------	------------------	-----------	-----------	-----------

**ข้าวเปลือกเหนียวเมล็ดยาว ปี 2550/51** (ราคารับจำนำ ปี 2550/51 8,100 บาท/ตัน)

จังหวัดอุดรธานี	8400-8600	8400-8600	8400-8600	8400-8600	8400-8600	8400-8600	8400-8600
-----------------	-----------	-----------	-----------	-----------	-----------	-----------	-----------

กรมการค้าภายใน

สำนักส่งเสริมการค้าสินค้าเกษตร

ราคาขายส่งข้าว ผลิตภัณฑ์ และกระสอบป่าน

ในตลาดกรุงเทพมหานคร

ประจำวันที่ 4-7 กุมภาพันธ์ 2551

ชนิด	สัปดาห์ก่อน ต่ำ-สูง	จันทร์	อังคาร	พุธ	พฤหัสบดี	ศุกร์	สัปดาห์นี้ ต่ำ-สูง
ขายส่งทั่วไป ความชื้นไม่เกิน 14% เป็นราคาตามตัวอย่างที่ผู้ส่งออกหรือผู้ค้าส่งรับซื้อจากโรงสีหรือซื้อผ่านนายหน้า (ทยง) ที่ผู้ส่งออกรับซื้อด้วยเงินสด ไม่รวมกระสอบ (คำนวณราคาซื้อรวมกระสอบป่านชนิดบรรจุ 100 กก.หักด้วยราคากระสอบป่านใช้แล้วหนึ่งครั้ง) ส่งหน้าโรงเก็บข้าวของผู้ซื้อ							
ข้าวขาว 100% ชั้น 1	1350-1400	1390-1400	1470-1480				บาท/100 กก. 1390-1480
ข้าวใหม่	-	-	-				-
ข้าวขาว 100% ชั้น 2	1310-1360	1350-1360	1430-1440				1350-1440
ข้าวใหม่	1265-1350	1395-1400	1400-1405				1395-1405
ข้าวขาว 100% ชั้น 3	1270-1320	1310-1320	1390-1400				1310-1400
ข้าวใหม่	1255-1340	1385-1390	1390-1395				1385-1395
ข้าวขาว 5%	1260-1300	1295-1300	1375-1380				1295-1380
ข้าวใหม่	1225-1320	1350-1355	1355-1360	หยุด			1350-1360
ข้าวขาว 10%	1240-1280	1275-1280	1355-1360				1275-1360
ข้าวใหม่	1220-1315	1345-1350	1350-1355				1345-1355
ข้าวขาว 15%	-	-	-				-
ข้าวใหม่	1215-1310	1340-1345	1345-1350				1340-1350
ข้าวขาว 25%	-	-	-				-
ข้าวใหม่	1210-1305	1335-1340	1340-1345				1335-1345
ปลายข้าวขาว เอ.วัน.เลิศ	1200-1305	1305-1310	1315-1320				1305-1320
ข้าวใหม่	1200-1305	1305-1310	1315-1320				1305-1320
ปลายข้าวขาว เอ.วัน.พิเศษ	1190-1295	1295-1300	1305-1310				1295-1310
ข้าวใหม่	1190-1295	1295-1300	1305-1310	เทศกาล			1295-1310
ปลายข้าวขาว ซี.วัน*	1040-1105	1105-1110	1110-1115				1105-1115
ข้าวเหนียว กข. 6							
ข้าวใหม่	1525-1550	1545-1550	1550-1555				1545-1555
ข้าวเหนียว 10% เมล็ดยาว							
ข้าวใหม่	1435-1460	1455-1460	1460-1465				1455-1465
ข้าวเหนียว 10% เมล็ดสั้น							
ข้าวใหม่	1395-1420	1415-1420	1420-1425				1415-1425
ปลายข้าวเหนียว เอ.วัน	1195-1310	1300-1310	1300-1310				1300-1310
ข้าวใหม่	1195-1310	1300-1310	1300-1310				1300-1310
ข้าวหนึ่ง 100%	1320-1400	1450-1455	1455-1460				1450-1460
ข้าวใหม่	1265-1360	1400-1405	1405-1410	ตรุษจีน			1400-1410
ปลายข้าวหนึ่ง เอ.วัน	995-1000	995-1000	995-1000				995-1000
ข้าวหอมมะลิ							
100% ชั้น 1	2220-2300	2290-2300	2290-2300				2290-2300
ข้าวใหม่	2220-2300	2290-2300	2290-2300				2290-2300
100% ชั้น 2	2170-2250	2240-2250	2240-2250				2240-2250
ข้าวใหม่	2170-2250	2240-2250	2240-2250				2240-2250
ปลายข้าวหอมมะลิ	1350-1440	1435-1440	1445-1450				1435-1450
ข้าวใหม่	1350-1440	1435-1440	1445-1450				1435-1450
ข้าวหอมจังหวัด							
ข้าวใหม่	2060-2090	2080-2090	2090-2100				2080-2100
ข้าวหอมปทุมธานี	1670-1750	1745-1750	1745-1750				1745-1750
ข้าวใหม่	1670-1750	1745-1750	1745-1750				1745-1750
ปลายข้าวหอมปทุมธานี	1275-1360	1385-1390	1395-1400				1385-1400
ข้าวใหม่	1275-1360	1385-1390	1395-1400				1385-1400

หมายเหตุ\* ปลายข้าวขาว ซี.วัน. เป็นราคาที่สืบเพื่อใช้ในการคำนวณอัตราส่งมอบตามโครงการรับจำนำข้าวเปลือก

## ( 4 - 7 กุมภาพันธ์ 2551 )

ชนิด	สัปดาห์ก่อน ต่ำ-สูง	จันทร์	อังคาร	พุธ	พฤหัสบดี	ศุกร์	สัปดาห์นี้ ต่ำ-สูง
ข้าวขาว	ราคาเงินสดไม่รวมกระสอบ ส่งมอบหน้าโรงเก็บข้าวของผู้ซื้อ						บาท/100 กก.
ขาว	880-900	895-900	895-900				895-900
นิ่ง	960-990	985-990	985-990				985-990
สกัด	695-700	695-700	695-700		หยุด		695-700
กล็อง	20-25	20-25	20-25				20-25
ข้าวสาร							บาท/100 กก.
(ขายส่งให้ร้านขายปลีก)							บาท/100 กก.
ข้าวสารเจ้า							
100% (ข้าวหอม)	2250-2350	2300-2350	2300-2350				2300-2350
ข้าวใหม่	2150-2250	2200-2250	2200-2250				2200-2250
100%	1450-1550	1500-1550	1500-1550				1500-1550
ข้าวใหม่	1350-1450	1400-1450	1400-1450		เทศกาล		1400-1450
5%	1300-1400	1350-1400	1350-1400				1350-1400
ข้าวใหม่	1200-1300	1250-1300	1250-1300				1250-1300
ข้าวสารเหนียว							
สันป่าตอง (เขี้ยววง)							
100% (ใหม่)	2450-2500	2450-2500	2450-2500				2450-2500
5% (ใหม่)	2050-2100	2050-2100	2050-2100				2050-2100
ข้าวสารเหนียว							
10% เมล็ดยาว(ใหม่)	1750-1800	1750-1800	1750-1800		ตรุษจีน		1750-1800
10% เมล็ดสั้น(ใหม่)	1350-1400	1350-1400	1350-1400				1350-1400
ผลิตภัณฑ์ข้าว	ราคาเงินสด (กล็องละ 10 กิโลกรัม)						
แบ่งข้าวเจ้าเหนียว							บาท/3 กล็อง
เจ้าไม่น้ำ(3กล็อง)	525-530	525-530	525-530				525-530
เหนียวไม่น้ำ(3กล็อง)	720-725	720-725	720-725				720-725
กระสอบป่าน (ทอในประเทศด้วยใยป่อ) ขนาด 29 นิ้ว x 43 นิ้ว	ราคาเงินสดส่งมอบถึงร้านผู้ซื้อ						บาท/1 ใบ
ใหม่	34.25-35.50	34.25-35.50	34.25-35.50				34.25-35.50
ใช้แล้ว -ไม่มีตรา	25.70-26.75	25.70-26.75	25.70-26.75				25.70-26.75
- มีตรา	17.50-20.50	17.50-20.50	17.50-20.50				17.50-20.50

ราคาขายปลีกข้าวสารในตลาดกรุงเทพฯ ฯ  
 ประจำวันที่ 4-7 กุมภาพันธ์ 2551

บาท/15 กก.

ชนิด	สัปดาห์ก่อน	จันทร์	อังคาร	พุธ	พฤหัสบดี	ศุกร์	สัปดาห์นี้
	ต่ำ-สูง						ต่ำ-สูง
<b>100% (ข้าวหอม)</b>							
ร้านค้าปลีกทั่วไป	410-420	410-420	410-420	410-420	410-420		410-420
ข้าวใหม่	370-390	370-390	370-390	370-390	370-390		370-390
<b>ข้าวสารเจ้า 100%</b>							
ร้านค้าปลีกทั่วไป	260-280	260-280	260-280	260-280	260-280		260-280
ข้าวใหม่	230-250	230-250	230-250	230-250	230-250		230-250
<b>ข้าวสารเจ้า 5%</b>							
ร้านค้าปลีกทั่วไป	220-240	220-240	220-240	220-240	220-240		220-240
ข้าวใหม่	200-210	200-210	200-210	200-210	200-210		200-210
<b>ข้าวสารเหนียว</b>							
<b>สันป่าตอง (เขี้ยวงู)</b>							
100%	470-480	470-480	470-480	470-480	470-480		470-480
5%	410-420	410-420	410-420	410-420	410-420		410-420
10% เมล็ดยาว	330-350	330-350	330-350	330-350	330-350		330-350
10% เมล็ดสั้น	300-320	300-320	300-320	300-320	300-320		300-320


กรมการค้าภายใน

สำนักส่งเสริมการค้าสินค้าเกษตร

โทร. 0 2547 5400

## สถานการณ์ทั่วไป

- ข้าวเปลือก ราคาข้าวเปลือกเจ้าหน้าปี จ. ปทุมธานี ปรับตัวสูงขึ้น เป็นไปตามภาวะของตลาดที่มีความต้องการอย่างสม่ำเสมอ ขณะที่ผลผลิตมีปริมาณออกสู่ตลาดน้อย
- ข้าวสาร ผู้ประกอบการส่วนใหญ่หยุดดำเนินกิจการ เนื่องจากเป็นช่วงเทศกาลตรุษจีน



ผู้รายงาน

(นางประชุม กษมาประพทธิ)



ข้าวเปลือกเจ้าหน้าปี 5% ปี 2550/51

แหล่งราคา	2551		กุมภาพันธ์ 2551																									
	ม.ค.	เฉลี่ย	1	3	4	5	6	7	8	10	11	12	13	14	15	17	18	19	20	21	22	24	25	26	27	28	29	
ตลาดกลางท่าข้าวลาดยาว	6773	6773	7050	7050	7050	7050	7050																					
จ. พิษณุโลก	6836	6836	7350		7350	8000	8000	8000																				
จ. สุพรรณบุรี	7132	7132	7250		7350	7650	7850	7850																				
จ. ปทุมธานี	7268	7268	7650		7650	7950	7950	8150																				
เฉลี่ย	7002	7002	7325	7050	7350	7663	7713	8000																				
ราคารับจำนำ ปี 2550/51			6,600 บาท/ตัน																									

ข้าวเปลือกเจ้าหน้าปี 25% ปี 2550/51

แหล่งราคา	2551		กุมภาพันธ์ 2551																									
	ม.ค.	เฉลี่ย	1	3	4	5	6	7	8	10	11	12	13	14	15	17	18	19	20	21	22	24	25	26	27	28	29	
ตลาดกลางท่าข้าวลาดยาว	5727	5727	6250	6250	6250	6250	6250																					
จ. พิษณุโลก																												
จ. ปทุมธานี	6568	6568	6950		6950	7250	7250	7450																				
เฉลี่ย	6148	6148	6950	6950	6950	6950	6950	6950																				
ราคารับจำนำ ปี 2550/51			6,100 บาท/ตัน																									



ข้าวเปลือกหอมมะลิ ปี 2550/51

หน่วย บาท/ตัน

แหล่งราคา	2551	กุมภาพันธ์ 2551																						
	ม.ค.	เฉลี่ย	1	4	5	6	7	8	11	12	13	14	15	18	19	20	21	22	25	26	27	28	29	
จังหวัดอุดรธานี	10650	10650	11500	11700	11700	11700	11700																	
จังหวัดสุรินทร์	10350	10350	11950	12150	12150	12250	12250																	
เฉลี่ย	10500	10500	11725	11925	11925	11975	11975																	
			ราคารับจำนำ ปี 2550/51 9,000 บาท/ตัน																					

ข้าวเปลือกเหนียว 10 % เมล็ดยาว ปี 2550/51

แหล่งราคา	2551	กุมภาพันธ์ 2551																						
	ม.ค.	เฉลี่ย	1	4	5	6	7	8	11	12	13	14	15	18	19	20	21	22	25	26	27	28	29	
จังหวัดอุดรธานี	8691	8691	8500	8500	8500	8500	8500																	
			ราคารับจำนำ ปี 2550/51 8,100 บาท/ตัน																					

ราคาข้าวสารบรรจุถุงที่ห้างสรรพสินค้าจำหน่าย

ประจำวันที่ 7 กุมภาพันธ์ 2551

บาท / ถุง

ชนิด	หน่วย	ราคา หน้าถุง	ท็อป	บิกซี	สหกรณ์กรุงเทพ	เทสโก้	เดอะมอลล์
ข้าวหอมมะลิ 100%							
บัวทิพย์	5 กก.	160				119	
สุรินทร์ทิพย์	5 กก.	160	145		134		145
หงษ์ทอง (แดง)	5 กก.	160	150	134	135	132	142
มานูญครอง (แดง)	5 กก.	160	135	131	137	129	139.50
เกษตร (แดง)	5 กก.	140/(150)	135	130	(137)	123	
เกษตร (เขียว)	5 กก.	135/(140)	124	124	(131)	123	134
เบญจรงค์	5 กก.	160	125	114/**99		129	114
จักรทอง (แดง)	5 กก.	150	143	135	129		149
จักรเพชร (เหลือง)	5 กก.	130	121	126	118		120
แสนดี (ถิ่นสยาม)	5 กก.	160			118		140
บัณฑิตน้อย	5 กก.	160					122
ทุ่งกุลา	5 กก.	170	155		154		148
โคโค	5 กก.	165	142				119
ปิ่นเงินเพชร	5 กก.	180	179	105/**89			
สุพรรณหงส์	5 กก.	135	119	125			98
ไทไท	5 กก.	165	155				161
ดอกเก๊กฮวย	5 กก.	150	139				135
ดอกบัว	5 กก.	145	129				
เทสโก้	5 กก.	135				109/**99	
ส เขมราฐ	5 กก.	220	179				
อิมทิพย์ (วิถีไทย)	5 กก.	165	165				
อิมทิพย์ (กินรี)	5 กก.	165	165			109	
เพื่อนไทย	5 กก.	140	106				124.50
# ท็อป	5 กก.	150	130				
ช้างทิพย์	4 กก.	160	133			117	
ธนาพันธ์	5 กก.	180	*178		102		
บัวทอง	5 กก.	160	84	119			116
ธัญญรักษ์	5 กก.	160			123		121
พนมรุ้ง	5 กก.	160			124	128	
ฉลาดชิม	5 กก.	110			106		
โฮมเฟรสมาร์ท	5 กก.	150					135
ช้างเผือก	5 กก.	150	126				125
โกเคินเซฟ	5 กก.	150	119				
บั้งไฟ	5 กก.	160	145				
ตราดาว	5 กก.	160	145				
บุรีมาศ	5 กก.	160	119				
สามเศ	5 กก.	160	145				
นกทาคู	5 กก.	160	129				
ทวีชัย	5 กก.	160	145				
ข้าวหอมมะลิ 5%							
หงษ์ทอง (เขียว)	5 กก.	145	128	133	135		127
แสนดี (หอมทุ่งกุลา)	5 กก.	135	129		116		114

\* ชื่อ | แอม |

\*\* จักรการพิเศษ

ชนิด	หน่วย	ราคา หน้าถุง	ท็อป	บีกชี	สารพัดกรุงเทพ	เทสโก้	เดอะมอลล์
หอมมะลิ 10%							
เซฟ	5 กก.		109				
หงษ์ทอง (ส้ม)	5 กก.	125	116	123	123		117
เกษตร (ม่วง)	5 กก.	120	109		116		113
# อิมทิพย์ (เขียว)	5 กก.	150	94			-	
# คุ่มค่า	5 กก.	95				95	
ข้าวหอมปทุมธานี 100%							
มานูญครอง (เขียว)	5 กก.	125		105	125	105/**89	86.50
ดอกบัว	5 กก.	140				98	
ข้าวผสม (ข้าวหอมมะลิและข้าวขาว)							
# มิตรภาพ (เขียว)	5 กก.	95	82		76	82	
# ชวนาไทย	5 กก.	110	82				
# สุพรรณหงส์	5 กก.	105	87			87	
# ฉัตรอรุณ(ส้ม)	5 กก.	110	94	97	96	94	89
# ฉัตรอรุณ(เขียว)	5 กก.					79	
# อิมทิพย์	5 กก.	120					
รุ่งทิพย์	5 กก.	135					
ปิ่นเงิน	5 กก.	140	92	91			
คุ่มค่า	5 กก.	85				75	
TESCO (เขียว)	5 กก.	105				89/**79	
เบญจมาศ	5 กก.	99					
ข้าวหอมมะลิและข้าวมันปู							
ธัญญาทิพย์	5 กก.	170	148		154		
ธัญญาทิพย์	2 กก.	70	69		63		
ดอกมะลิ	2 กก.	70	64				
ท็อป	2 กก.	60					
เนเจอร์โซน	1.5 กก.	80	75			65	
ข้าวเหนียว							
ธัญญาทิพย์	1 กก.	45			35		
เทสโก้	2 กก.					63	
ข้าวกล้องหอมมะลิ 100 %							
คุ่มค่า	5 กก.	100				74	
เทสโก้	5 กก.	100				92	
ไวคิง	5 กก.	150					108
เบญจรงค์	2 กก.	70					56
โฮมเฟรสมาร์ท	2 กก.	70					62
สุรินทร์ทิพย์	2 กก.	62			56		
ไวคิง	2 กก.	70					65
ดอกบัว	2 กก.	-	60				
เนเจอร์โซน	1.5 กก.	70	50			65	
กฟผ	2 กก.	50	44			47	
# เกรทฮาเวสต์	2 กก.	80	75			75	74.25
ฉัตร	2 กก.	80					

# ไม่มีเครื่องหมายรูปพนมมือ

\*\*จัดรายการพิเศษ

ชนิด	หน่วย	ราคา หน้าถุง	ท็อป	บิกชี	สารกรรณักรุงเทา	เทลโก	เดอะมอลล์
ข้าวกล้องหอมมะลิ 100 %							
มานูญครอง	2 กก.	70	53	60	59	62	55
เพื่อนไทย	2 กก.		60				
ไทไท	2 กก.	70	58			65	66
# ดอกมะลิ	2 กก.	60	60				
# หงษ์ทอง	2.5 กก.	85	85	83	80	77	
เบญจรงค์	2 กก.	85	58	62		56	56
TOPS	2 กก.	50	43				
เทลโก้	2 กก.					41.5	41.50
แปดริ้ว	2 กก.	60	60				
ข้าวขาว 100%							
สุพรรณหงส์	5 กก.	90		84			
โคโค	5 กก.	85	79				76
ช้างเผือก	5 กก.	90	88				
นาทิพย์	5 กก.	80		69			
โฮมเฟรสมาร์ท	5 กก.	85					77
ดอกบัว	5 กก.	95	89			85	
ธัญญรักษ์	5 กก.	95			75		75.50
พนมรุ้ง	5 กก.	95			87		
หงส์ทอง	5 กก.	95		89	90		95
เพื่อนไทย	5 กก.	100	89				
เกษตร(นำเงิน)	5 กก.	95	84	87	88		79
เบญจรงค์	5 กก.	95					84.25
เทลโก้ (นำเงิน)	5 กก.	80				77	
ปิ่นเงิน	5 กก.	85		74			
แสนดี	5 กก.	105	85				93
รุ่งทิพย์	5 กก.	90	75				
อิมทิพย์	5 กก.	95	74				
ชาวนาไทย	5 กก.		75				
บัวทิพย์	5 กก.	100	89			85	
ภัตรา	5 กก.	80		75			
มานูญครอง (ฟ้า)	5 กก.	95	89	84	88	84	86.50
ข้าวขาว 5%							
นาหลวง	5 กก.		85				
เกษตรกรไทย	5 กก.	80	70				
ข้าวขาว 10%							
มิตรภาพ (ชมพู)	5 กก.	85				77	
ท็อป	5 กก.		85				
ข้าวขาว 15%							
บีเคเค	5 กก.	95	73				
บัวหลวง	5 กก.	75				73	
ข้าวขาว 25%							
เฟิร์สทไฟรซ์	5 กก.			65			
กลีกรไทย	5 กก.	80		75			
ข้าวขาว (อื่น ๆ)							
คุ่มค่า ( ขข. 35 % )	5 กก.	68				65	
หงษ์ทอง ( ข้าวสังข์หยด )	2 กก.		65				

# ไม่มีเครื่องหมายรูปพนมมือ

รายงานการติดตามภาวะตลาด "ปาล์มน้ำมัน และน้ำมันปาล์ม" ในกรุงเทพมหานคร


ประจำวันที่ 7 กุมภาพันธ์ 2551

๕: ราคาปาล์ม/เสีดำ

รายการ	หน่วย	ราคาขายส่ง			+ เพิ่มขึ้น - ลดลง	ภาวะการค้า
		ราคาวันปีก่อน	ราคาวันก่อน	ราคาวันนี้		
		7 ก.พ. 50	6 ก.พ. 51	7 ก.พ. 51		
ผลปาล์มทะเลทราย (ราคาโรงสกัดรับซื้อ)						
<b>คุณภาพ เบอร์เซนต์น้ำมัน (คละ)</b>	บาท/กก.	2.80 - 3.65	5.10 - 5.90	5.10 - 5.90		ผลปาล์มทะเลทราย และน้ำมันปาล์มดิบ ราคาทรงตัว เนื่องจากเป็นช่วงเทศกาลตรุษจีน ผู้ประกอบการหยุดดำเนินการเป็นส่วนใหญ่ ในส่วนของ ผลปาล์มสด โรงงานสกัดบางโรงยังคงเปิดรับซื้อผลปาล์ม เข้าโรงงานตามปริมาณและคุณภาพผลปาล์มในแต่ละวัน ระดับราคาจึงเคลื่อนไหวเล็กน้อยในบางพื้นที่
- จ.กระบี่	บาท/กก.	3.10 - 3.20	5.50 - 5.70	5.60 - 5.70	+0.10	
- จ.สุราษฎร์ธานี	บาท/กก.	3.10 - 3.20	5.55 - 5.80	5.60 - 5.80	+0.05	
- จ.ชุมพร	บาท/กก.	3.30 - 3.65	5.60 - 5.90	5.60 - 5.90		
- จ.ตรัง	บาท/กก.	3.05 - 3.20	5.40 - 5.65	5.45 - 5.65	+0.05	
- จ.สตูล	บาท/กก.	2.80 - 3.05	5.10 - 5.20	5.10 - 5.20		
<b>คุณภาพ เบอร์เซนต์น้ำมัน ( 15% )</b>	บาท/กก.	2.80 - 3.10	4.98 - 5.50	5.02 - 5.50	+0.04	
- จ.กระบี่	บาท/กก.	2.90	5.30	5.40	+0.10	
- จ.สุราษฎร์ธานี	บาท/กก.	2.82	4.98	5.02	+0.04	
- จ.ชุมพร	บาท/กก.	3.10	5.40	5.40		
- จ.ตรัง	บาท/กก.	3.05	5.50	5.50		
- จ.สตูล	บาท/กก.	2.80	5.10	5.10		
<b>คุณภาพ เบอร์เซนต์น้ำมัน ( 17% )</b>	บาท/กก.	3.05 - 3.65	5.20 - 5.90	5.20 - 5.90		
- จ.กระบี่	บาท/กก.	3.20	5.70	5.70		
- จ.สุราษฎร์ธานี	บาท/กก.	3.20	5.80	5.80		
- จ.ชุมพร	บาท/กก.	3.65	5.90	5.90		
- จ.ตรัง	บาท/กก.	3.20	5.65	5.70	+0.05	
- จ.สตูล	บาท/กก.	3.05	5.20	5.20		
ผลปาล์มร่วง จ.ชุมพร	บาท/กก.	4.20 - 4.50	7.30 - 8.30	7.30 - 8.30		
น้ำมันปาล์มดิบ (ราคาซื้อขายทั่วไปส่งมอบถึงผู้ซื้อ)						
- เกรด A (น้ำมันจากเปลือก)	บาท/กก.	18.75 - 19.00	34.75 - 35.00	34.75 - 35.00		
- เกรด B (น้ำมันรวม)	บาท/กก.	17.75 - 18.00	33.25 - 33.50	33.25 - 33.50		
น้ำมันเมล็ดในปาล์มดิบ	บาท/กก.	19.50 - 20.00	36.00 - 36.25	36.00 - 36.25		

รายการ	หน่วย	ราคาขายส่ง			+ เพิ่มขึ้น - ลดลง	ภาวะการค้า
		ราคาวันปีก่อน	ราคาวันก่อน	ราคาวันนี้		
		7 ก.พ. 50	6 ก.พ. 51	7 ก.พ. 51		
<b>น้ำมันปาล์มบริสุทธิ์</b> *(ราคาซื้อขายทั่วไปส่งมอบถึงผู้ซื้อ)						
- โอเลอิน	บาท/กก.	23.29 - 23.66	42.36 - 43.10	42.36 - 43.10		
- สเตอริน	บาท/กก.	16.00 - 16.25	32.50 - 33.00	32.50 - 33.00		
<b>น้ำมันปาล์มสำเร็จรูป</b> (ราคารวม VAT)						
- ราคาขายส่ง (โรงกลั่นส่งมอบถึงยี่ป้า)						
- ชนิดบรรจุปีบ 12.50 กก.	บาท/กก.	29.20 - 29.60	49.60 - 50.40	49.60 - 50.40		
- ตรามรกต	บาท/ปีบ	370	620	620		
- ตราหยก	บาท/ปีบ	370	625	625		
- ตราโอลีน	บาท/ปีบ	365	620	620		
- ตราเกสร	บาท/ปีบ	370	630	630		
- ชนิดบรรจุขวด 1 ลิตร (12 ขวด/หีบ)	บาท/ขวด	27.50 - 28.33	45.42 - 46.67	45.42 - 46.67		
- ตรามรกต	บาท/หีบ	340	545	545		
- ตราหยก	บาท/หีบ	335	560	560		
- ตราโอลีน	บาท/หีบ	340	550	550		
- ตราเกสร	บาท/หีบ	330	550	550		
- ราคาขายปลีก ในตลาดกรุงเทพฯ						
- ชนิดบรรจุปีบ	บาท/กก.	30 - 33	50 - 52	50 - 52		
- ชนิดบรรจุขวด 1 ลิตร	บาท/ขวด	30 - 34	47.50 - 49.00	47.50 - 49.00		
<b>ตลาดมาเลเซีย</b>		(6 ก.พ.50)	(5 ก.พ.51)	(6 ก.พ.51)		
- น้ำมันปาล์มดิบ (Crude Palm Oil)	ริงกิต/ตัน	1,932.50	3,445.00	3,400.00		
"	บาท/กก.	19.64	35.08	34.51	-0.57	
- น้ำมันบริสุทธิ์ (RBD Palm Olein)	USD/ตัน	577.50	1,122.50	1,125.00		
"	บาท/กก.	20.68	36.94	37.02	+0.08	
- สเตียร์บริสุทธิ์ (RBD Stearin)	USD/ตัน	532.50	1,025.00	1,030.00		
"	บาท/กก.	19.07	33.73	33.89	+0.16	
หมายเหตุ : * น้ำมันปาล์มบริสุทธิ์เป็นราคาไม่รวม VAT						

อัตราแลกเปลี่ยน US\$ = 32.9030 บาท (อัตรากลาง)  
1 ริงกิต = 10.1508 บาท (อัตรากลาง)  
(6 ก.พ. 51)

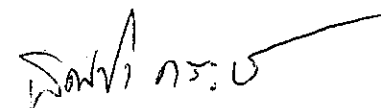
  
ผู้รายงาน  
(นางอมราพร อินทร์แมน)

รายงานการติดตามภาวะตลาด ยางพารา

ประจำวันที่ 7 กุมภาพันธ์ 2551

รายการ	หน่วย บาท	วันนี้ปีก่อน	ราคาก่อน	ราคาวันนี้	+ เพิ่มขึ้น	ภาวะการค้า	
		7 กพ. 50	6 กพ. 51	7 กพ. 51	- ลดลง		
<b>ยางแผ่นดิบชั้น 3</b>							
<b>ราคาเกษตรกรขายได้</b>							
- จ.สุราษฎร์ธานี	กก.	72.40	80.45	-	-	ยางพารา ภาวะการค้าค่อนข้างเจียบ เนื่องจากในช่วงเทศกาลตรุษจีน ส่วนใหญ่ผู้ประกอบการจะหยุดทำการค้า ยกเว้นตลาดกลางยางพาราขนาดใหญ่ ราคาซื้อขายอ่อนตัวลง	
- จ.สงขลา	กก.	72.75	80.20	79.30	-0.90		
- จ.นครศรีธรรมราช	กก.	72.15	80.27	-	-		
<b>ราคาตลาดกลาง</b>							
- จ.สุราษฎร์ธานี	กก.	74.49	81.16	-	-		
- จ.สงขลา	กก.	74.50	81.40	80.30	-1.10		
- จ.นครศรีธรรมราช	กก.	75.32	81.19	-	-		
<b>ยางแผ่นรมควันชั้น 3</b>							
ราคา FOB ชั้น 3 กรุงเทพ	กก.	80.65	88.90	88.25	-0.65		

ผู้รายงาน.....



(นางสาวพิชชา กระบี่ทอง)

รายงานการติดตามภาวะตลาดสินค้าในกรุงเทพมหานคร

ประจำวันที่ 7 กุมภาพันธ์ 2551 สิบเวลา 9.00 - 12.00

หน่วย : บาท/กก.

ลำดับ ที่	รายการ	ราคาขายส่ง (ตลาดปากคลอง)				ราคาขายปลีก (ตลาดทั่วไป)								สถานการณ์
		ตลาด			เปลี่ยนแปลง +เพิ่ม -ลด	ตลาด			เปลี่ยนแปลง +เพิ่ม -ลด	คิด			เปลี่ยนแปลง +เพิ่ม -ลด	
		วันนี้ก่อน 7 กพ.50	วันก่อน 6 กพ.51	วันนี้ 7 กพ.51		วันนี้ก่อน 7 กพ.50	วันก่อน 6 กพ.51	วันนี้ 7 กพ.51		วันนี้ก่อน 7 กพ.50	วันก่อน 6 กพ.51	วันนี้ 7 กพ.51		
<b>ผักใบ</b>														
1	ผักคะน้า	14-16	12-16	12-16		20-22	20-25	20-25		25-30	28-30	28-30		ราคาพืชผักทรงตัวเท่ากับวันก่อน เนื่องจาก ผู้ค้าส่วนใหญ่หยุดทำการในเทศกาลตรุษจีน ปริมาณสินค้า มีพอเพียงกับความต้องการของผู้บริโภค
2	ผักบุ้งจีน	20-25	10-15	10-15		25-28	15-18	15-18		30-35	20-25	20-25		
3	ผักกวางตุ้ง	10-15	6-10	6-10		15-18	12-15	12-15		20-25	18-20	18-20		
4	ผักกาดหอม	10-12	15-20	15-20		14-16	20-25	20-25		18-20	30-35	30-35		
5	ผักกาดขาวปลี	4-6	12-14	12-14		10-12	20-25	20-25		15-18	28-30	28-30		
6	กะหล่ำปลี	6-8	8-10	8-10		12-15	15-16	15-16		18-20	18-20	18-20		
7	ผักชี*	30-35	60-70	60-70		3-4	7-8	7-8		5-6	9-10	9-10		
8	ต้นหอม*	15-20	30-35	30-35		3-4	4-5	4-5		5-6	6-7	6-7		
9	ชี้น้ำยา*	20-25	35-40	35-40		3-4	5-6	5-6		5-6	7-8	7-8		
<b>ผักผล</b>														
1	มะระจีน	20-25	18-24	18-24		24-26	22-25	22-25		28-30	28-30	28-30		(ผู้รายงาน)
2	มะเขือเทศสีดา	12-18	8-10	8-10		18-20	12-15	12-15		25-30	20-25	20-25		
3	มะเขือเทศผลใหญ่	10-12	6-8	6-8		15-20	12-15	12-15		22-25	18-22	18-22		
4	มะเขือเจ้าพระยา	20-22	12-18	12-18		25-30	20-25	20-25						
5	ถั่วฝักยาว	30-38	18-25	18-25		35-40	20-25	20-25		45-50	30-35	30-35		
6	แตงกวา	20-22	10-15	10-15		25-28	15-18	15-18		30-35	20-25	20-25		
7	ฟักเขียว	6-9	8-12	8-12		10-12	12-14	12-14		15-20	15-20	15-20		
8	พริกสดชี้ฟ้า*	30-35	15-20	15-20		4-5	3-4	3-4						
9	พริกชี้หนู (จินดา)*	25-30	25-30	25-30		4-5	4-5	4-5						
10	มะนาวแป้น (เบอร์ 1-2)/ผล	2.30-2.80	1.50-2.00	1.50-2.00		2.75-3.00	2.00-2.50	2.00-2.50						
	(เบอร์ 3-4)/ผล	1.50-2.00	1.00-1.20	1.00-1.20		2.00-2.50	1.50-1.75	1.50-1.75						
<b>ผักหัว</b>														
1	กะหล่ำดอก	14-16	10-15	10-15		20-22	18-20	18-20		24-28	22-25	22-25		(ผู้ตรวจ)
2	หัวผักกาด	6-8	8-12	8-12		12-14	12-15	12-15		15-18	20-25	20-25		
<b>ผักน้ำ</b>														
1	ผักกะเจต** (1 กำ)	24-25	13-18	13-18		30-35	20-25	20-25						
2	ผักบุ้งไทย** (10 กำ)	80-90	60-70	60-70		10-12	7-8	7-8						
<b>อื่น ๆ</b>														
1	หน่อไม้ฝรั่ง	48-50	50-60	50-60		55-60	65-70	65-70		62-65	75-80	75-80		
2	ข้าวโพดฝักอ่อน	24-26	24-28	24-28		30-35	30-35	30-35						

หมายเหตุ \* ราคาขายปลีก หน่วย : บาท/ขีด

\*\*ราคาขายปลีก หน่วย : บาท/กำ