

ภาวะตลาดสินค้าข้าว ประจำวันที่ 29 พฤษภาคม 2551

ชนิด	สัปดาห์ก่อน ต่ำ-สูง	วันี่ปีก่อน 29 พ.ค.50	วันก่อน 28 พ.ค.51	วันนี้ 29 พ.ค.51	เปรียบเทียบ วันนี้/วันก่อน
<b>ข้าวเปลือกเจ้านาปรัง ความชื้นไม่เกิน 15 % ปี 2551</b>					
จังหวัดนครสวรรค์	12.10-13.50	6.10-6.20	13.00-13.50		
จังหวัดพิษณุโลก	14.00-14.50	6.00-6.30	14.00-14.50	<b>12.00-13.00</b>	<b>- 1.50 ถึง - 2.00</b>
จังหวัดสุพรรณบุรี	13.00-13.50	6.10-6.20	13.00-13.50	13.00-13.50	
จังหวัดปทุมธานี	13.00-13.50	6.20-6.30	13.00-13.50	13.00-13.50	
<b>ข้าวเปลือกหอมมะลิ ปี 2550/51 (ราคารับจำนำ ปี 2550/51 9,000 - 9300 บาท/ตัน สีได้ตันข้าว 36-42 กรัม)</b>					
(สีได้ตันข้าว 36 กรัม)					
จังหวัดอุดรธานี	16.00-16.60	9.00-9.20	16.00-16.50	16.00-16.50	
จังหวัดสุรินทร์	17.00-17.60	8.70-8.80	17.00-17.10	17.00-17.10	
<b>ข้าวเปลือกหอมจังหวัด ปี 2550/51 (ราคารับจำนำ ปี 2550/51 7,500-7,800 บาท/ตัน สีได้ตันข้าว 34-40 กรัม)</b>					
จังหวัด	13.00-13.50		13.00-13.50	13.00-13.50	
<b>ข้าวเปลือกหอมปทุมธานีนาปรัง ความชื้นไม่เกิน 15 % ปี 2551</b>					
จังหวัดสุพรรณบุรี	13.50-14.00	6.20-6.40	13.50-14.00	13.50-14.00	
<b>ข้าวเปลือกเหนียวเมล็ดยาวนาปี ปี 2550/51 (ราคารับจำนำ ปี 2550/51 8,100 บาท/ตัน)</b>					
จังหวัดอุดรธานี	9.80-10.05	12.30-12.50	9.80-10.00	<b>10.00-10.50</b>	<b>+ 0.20 ถึง 0.50</b>
<b>ข้าวสาร</b>					
ข้าวขาว 100% ชั้น 2 (ใหม่)	24.50-26.00	10.80-10.85	22.50-22.55	22.50-22.55	
ข้าวขาว 5% (ใหม่)	24.00-25.50	10.50-10.55	22.00-22.05	<b>21.50-21.55</b>	<b>- 0.50</b>
ปลายข้าว เอ.วัน .เลิศ (ใหม่)	18.50-20.55	8.10-8.15	16.50-16.55	16.50-16.55	
ข้าวงั้น 100%	28.00-29.55	10.60-10.65	26.50-26.55	<b>25.00-25.05</b>	<b>- 1.50</b>
ปลายข้าวงั้น เอ.วัน	13.45-13.50	7.35-7.40	13.45-13.50	13.45-13.50	
ข้าวหอมมะลิ 100% ชั้น 2	32.40-33.00	17.80-18.00	31.20-31.30	<b>29.50-29.60</b>	<b>- 1.70</b>
ข้าวใหม่	32.40-33.00	17.20-17.40	31.20-31.30	<b>29.50-29.60</b>	<b>- 1.70</b>
ปลายข้าวหอมมะลิ	19.50-22.05	9.10-9.20	18.50-18.55	18.50-18.55	
ข้าวใหม่	19.50-22.05	9.50-9.55	18.50-18.55	18.50-18.55	
ข้าวหอมจังหวัด	28.90-30.60	17.00-17.20	28.00-28.10	<b>26.00-26.10</b>	<b>- 2.00</b>
ข้าวหอมปทุมธานี	26.45-29.00	13.70-13.90	25.45-25.50	25.45-25.50	
ข้าวใหม่	26.45-29.00	12.70-12.90	25.45-25.50	25.45-25.50	
ปลายข้าวหอมปทุมธานี	19.00-21.05	8.80-8.90	17.00-17.05	17.00-17.05	
ข้าวใหม่	19.00-21.05	8.65-8.70	17.00-17.05	17.00-17.05	
ข้าวเหนียว 10% เมล็ดยาว	17.55-17.60	21.20-21.40	16.55-16.60	16.55-16.60	
ปลายข้าวเหนียว เอ.วัน	14.50-15.10	-	14.50-14.60	14.50-14.60	
ข้าวใหม่	14.50-15.10	15.80-16.00	14.50-14.60	14.50-14.60	
รำข้าวขาว	8.00-8.15	5.30-5.40	8.00-8.05	8.00-8.05	
<b>ข้าวสารขายปลีก</b>					
ข้าวหอมมะลิ	38.00-43.33	24.66-25.33	38.00-43.33	38.00-43.33	
ข้าวขาว 100%	34.00-36.00	16.00-17.33	34.00-36.00	34.00-36.00	
ข้าวเหนียว 10% เมล็ดยาว	19.33-21.33	21.33-22.00	19.33-20.00	19.33-20.00	

**สถานการณ์ทั่วไป**

- **ข้าวเปลือก** ราคาข้าวเปลือกโดยรวมทรงตัวอยู่ในเกณฑ์ดี มีเพียงโรงสี จ.พิษณุโลก ที่รับซื้อในราคาต่ำลง เนื่องจากมีความชื้นสูง ส่วนข้าวเปลือกเหนียว จ.อุดรธานี เกษตรกรไม่นำผลผลิตออกจำหน่าย โรงสีจึงปรับราคารับซื้อสูงเพื่อจูงใจ

- **ปริมาณข้าวเปลือก** ปริมาณซื้อขาย ณ ท่าข้าวลาดยาวจังหวัดนครสวรรค์และตลาดกลางสินค้าเกษตร

จังหวัดพิษณุโลก เมื่อวันที่ 28 พฤษภาคม 2551 มีปริมาณ 201 และ 3 เมตริกตัน ตามลำดับ

- **ข้าวสาร** ภาวะการซื้อขายค่อนข้างซบเซา โรงสีส่วนใหญ่ที่ขาดสภาพคล่องต่างทยอยนำข้าวในสต็อกออกสู่ตลาดเพิ่มมากขึ้น ขณะเดียวกัน ผลผลิตที่ออกสู่ตลาดมีปริมาณเพิ่มขึ้นอย่างต่อเนื่อง ขณะที่ตลาดภายในและส่งออกชะลอการรับซื้อ ส่งผลให้ราคาข้าวส่วนใหญ่ปรับราคาลดลง

**ข้าวเปลือกภูมิภาค**  
**ประจำวันที่ 26-29 พฤษภาคม 2551**

ชนิด	สัปดาห์ก่อน ต่ำ-สูง	จันทร์	อังคาร	พุธ	พฤหัสบดี	ศุกร์	สัปดาห์นี้ ต่ำ-สูง
------	------------------------	--------	--------	-----	----------	-------	-----------------------

บาท/1000 กก.

**ข้าวเปลือกเจ้านาปรัง ความชื้นไม่เกิน 15 % ปี 2551**

จังหวัดนครสวรรค์	12100-13500	<b>12900-13500</b> <small>(25 พ.ค. 51)</small>	<b>13000-13500</b>	13000-13500 /			12900-13500
จังหวัดพิษณุโลก	14000-14500	14000-14500	14000-14500	14000-14500	<b>12000-13000</b> / ↓		12000-14500
จังหวัดสุพรรณบุรี	13000-13500	13000-13500	13000-13500	13000-13500	13000-13500		13000-13500
จังหวัดปทุมธานี	13000-13500	13000-13500	13000-13500	13000-13500	13000-13500		13000-13500

**ข้าวเปลือกหอมมะลิ ปี 2550/51 (สีได้ต้นข้าว 36-42 กรัม)**

(สีได้ต้นข้าว 36 กรัม)

จังหวัดอุดรธานี	16000-16600	<b>16400-16600</b>	<b>16000-16500</b>	16000-16500	16000-16500 /		16000-16600
จังหวัดสุรินทร์	17000-17600	17000-17100	17000-17100	17000-17100	17000-17100 /		17000-17100

**ข้าวเปลือกหอมจังหวัด ปี 2550/51 (สีได้ต้นข้าว 34-40 กรัม)**

(สีได้ต้นข้าว 34 - 40 กรัม)

จังหวัด เพชรบูรณ์ แพร่ ตาก	13000-13500	13000-13500	13000-13500	13000-13500	13000-13500		13000-13500
----------------------------	-------------	-------------	-------------	-------------	-------------	--	-------------

**ข้าวเปลือกหอมปทุมธานีนาปรัง ความชื้นไม่เกิน 15 % ปี 2551**

จังหวัดสุพรรณบุรี	13500-14000	13500-14000	13500-14000	13500-14000	13500-14000		13500-14000
-------------------	-------------	-------------	-------------	-------------	-------------	--	-------------

**ข้าวเปลือกเหนียวเมล็ดยาวนาปี ปี 2550/51**

จังหวัดอุดรธานี	9800-10500	<b>9800-10000</b>	9800-10000	9800-10000	<b>10000-10500</b> / ↑		9800-10500
-----------------	------------	-------------------	------------	------------	------------------------	--	------------

ราคาขายส่งข้าว ผลิตภัณฑ์ และกระสอบป่าน

ในตลาดกรุงเทพมหานคร

ประจำวันที่ 26-29 พฤษภาคม 2551

ชนิด	สัปดาห์ก่อน ต่ำ-สูง	จันทร์	อังคาร	พุธ	พฤหัสบดี	ศุกร์	สัปดาห์นี้ ต่ำ-สูง
ขายส่งทั่วไป ความชื้นไม่เกิน 14% เป็นราคาตามตัวอย่างที่ผู้ส่งออกหรือผู้ค้าส่งรับซื้อจากโรงสีหรือซื้อผ่านนายหน้า (หยง) ที่ผู้ส่งออกรับซื้อด้วยเงินสด ไม่รวมกระสอบ (คำนวณราคาซื้อรวมกระสอบป่านชนิดบรรจุ 100 กก.หักด้วยราคากระสอบป่านใช้แล้วหนึ่งครั้ง) ส่งหน้าโรงเก็บข้าวของผู้ซื้อ							
ข้าวขาว 100% ชั้น 1	3000-3005	3000-3005	3000-3005	3000-3005	3000-3005		บาท/100 กก. 3000-3005
ข้าวใหม่	-	-	-	-	-		-
ข้าวขาว 100% ชั้น 2	2850-2855	2850-2855	2850-2855	2850-2855	2850-2855		2850-2855
ข้าวใหม่	2450-2600	<b>2400-2405</b>	<b>2350-2355</b>	<b>2250-2255</b>	2250-2255		2250-2405
ข้าวขาว 100% ชั้น 3	2840-2845	2840-2845	2840-2845	2840-2845	2840-2845		2840-2845
ข้าวใหม่	2440-2590	<b>2390-2395</b>	<b>2340-2345</b>	<b>2240-2245</b>	2240-2245		2240-2395
ข้าวขาว 5%	2800-2805	2800-2805	2800-2805	2800-2805	2800-2805		2800-2805
ข้าวใหม่	2400-2550	<b>2350-2355</b>	<b>2300-2305</b>	<b>2200-2205</b>	<b>2150-2155</b>		2150-2355
ข้าวขาว 10%	2795-2800	2795-2800	2795-2800	2795-2800	2795-2800		2795-2800
ข้าวใหม่	2395-2545	<b>2345-2350</b>	<b>2295-2300</b>	<b>2195-2200</b>	<b>2140-2145</b>		2140-2350
ข้าวขาว 15%	-	-	-	-	-		-
ข้าวใหม่	2390-2540	<b>2340-2345</b>	<b>2290-2295</b>	<b>2190-2195</b>	<b>2135-2140</b>		2135-2345
ข้าวขาว 25%	-	-	-	-	-		-
ข้าวใหม่	2385-2535	<b>2335-2340</b>	<b>2285-2290</b>	<b>2185-2190</b>	<b>2130-2135</b>		2130-2340
ปลายข้าวขาว เอ.วัน.เลิศ	1850-2055	<b>1750-1755</b>	<b>1700-1705</b>	<b>1650-1655</b>	1650-1655		1650-1755
ข้าวใหม่	1850-2055	<b>1750-1755</b>	<b>1700-1705</b>	<b>1650-1655</b>	1650-1655		1650-1755
ปลายข้าวขาว เอ.วัน.พิเศษ	1840-2045	<b>1740-1745</b>	<b>1690-1695</b>	<b>1640-1645</b>	1640-1645		1640-1745
ข้าวใหม่	1840-2045	<b>1740-1745</b>	<b>1690-1695</b>	<b>1640-1645</b>	1640-1645		1640-1745
ปลายข้าวขาว ซี.วัน*	1270-1425	<b>1170-1175</b>	<b>1120-1125</b>	1120-1125	1120-1125		1120-1175
ข้าวเหนียว กข. 6							
ข้าวใหม่	2045-2050	2045-2050	2045-2050	<b>1945-1950</b>	<b>1895-1900</b>		1895-2050
ข้าวเหนียว 10% เมล็ดยาว							
ข้าวใหม่	1755-1760	1755-1760	1755-1760	<b>1655-1660</b>	1655-1660		1655-1760
ข้าวเหนียว 10% เมล็ดสั้น							
ข้าวใหม่	1695-1700	1695-1700	1695-1700	<b>1595-1600</b>	1595-1600		1595-1700
ปลายข้าวเหนียว เอ.วัน	1450-1510	1450-1460	1450-1460	1450-1460	1450-1460		1450-1460
ข้าวใหม่	1450-1510	1450-1460	1450-1460	1450-1460	1450-1460		1450-1460
ข้าวหนึ่ง 100%	2800-2955	<b>2700-2705</b>	<b>2650-2655</b>	2650-2655	<b>2500-2505</b>		2500-2705
ข้าวหนึ่ง 5%	2700-2805	<b>2600-2605</b>	<b>2550-2555</b>	2550-2555	<b>2400-2405</b>		2400-2605
ปลายข้าวหนึ่ง เอ.วัน	1345-1350	1345-1350	1345-1350	1345-1350	1345-1350		1345-1350
ข้าวหอมมะลิ							
100% ชั้น 1	3340-3410	3340-3345	3340-3345	<b>3170-3175</b>	<b>3000-3005</b>		3000-3345
ข้าวใหม่	3340-3410	3340-3345	3340-3345	<b>3170-3175</b>	<b>3000-3005</b>		3000-3345
100% ชั้น 2	3240-3300	3240-3250	3240-3250	<b>3120-3130</b>	<b>2950-2960</b>		2950-3250
ข้าวใหม่	3240-3300	3240-3250	3240-3250	<b>3120-3130</b>	<b>2950-2960</b>		2950-3250
ปลายข้าวหอมมะลิ	1950-2205	<b>1900-1905</b>	1900-1905	<b>1850-1855</b>	1850-1855		1850-1905
ข้าวใหม่	1950-2205	<b>1900-1905</b>	1900-1905	<b>1850-1855</b>	1850-1855		1850-1905
ข้าวหอมจังหวัด							
ข้าวใหม่	2890-3060	2890-2900	2890-2900	<b>2800-2810</b>	<b>2600-2610</b>		2600-2900
ข้าวหอมปทุมธานี	2645-2900	2645-2650	2645-2650	<b>2545-2550</b>	2545-2550		2545-2650
ข้าวใหม่	2645-2900	2645-2650	2645-2650	<b>2545-2550</b>	2545-2550		2545-2650
ปลายข้าวหอมปทุมธานี	1900-2105	<b>1800-1805</b>	<b>1750-1755</b>	<b>1700-1705</b>	1700-1705		1700-1805
ข้าวใหม่	1900-2105	<b>1800-1805</b>	<b>1750-1755</b>	<b>1700-1705</b>	1700-1705		1700-1805

หมายเหตุ\* ปลายข้าวขาว ซี.วัน. เป็นราคาที่สืบเพื่อใช้ในการคำนวณอัตราส่งมอบตามโครงการรับจำนำข้าวเปลือก



ราคาขายปลีกข้าวสารในตลาดกรุงเทพฯ ฯ  
 ประจำวันที่ 26 - 29 พฤษภาคม 2551

บาท/15 กก.

ชนิด	สัปดาห์ก่อน ต่ำ-สูง	จันทร์	อังคาร	พุธ	พฤหัสบดี	ศุกร์	สัปดาห์นี้ ต่ำ-สูง
<b>100% (ข้าวหอม)</b>							
ร้านค้าปลีกทั่วไป	640-650	640-650	640-650	640-650	640-650		640-650
ข้าวใหม่	570-580	570-580	570-580	570-580	570-580		570-580
<b>ข้าวสารเจ้า 100%</b>							
ร้านค้าปลีกทั่วไป	530-540	530-540	530-540	530-540	530-540		530-540
ข้าวใหม่	510-520	510-520	510-520	510-520	510-520		510-520
<b>ข้าวสารเจ้า 5%</b>							
ร้านค้าปลีกทั่วไป	480-490	480-490	480-490	480-490	480-490		480-490
ข้าวใหม่	460-470	460-470	460-470	460-470	460-470		460-470
<b>ข้าวสารเหนียว</b>							
<b>สันป่าตอง (เขี้ยวงู)</b>							
100%	420-430	420-430	420-430	420-430	420-430		420-430
5%	370-380	370-380	370-380	370-380	370-380		370-380
10% เมล็ดยาว	290-300	290-300	290-300	290-300	290-300		290-300
10% เมล็ดสั้น	240-250	240-250	240-250	240-250	240-250		240-250


กรมการค้าภายใน

สำนักส่งเสริมการค้าสินค้าเกษตร

โทร. 0 2547 5400

## สถานการณ์ทั่วไป

- ข้าวเปลือก ราคาข้าวเปลือกโดยรวมทรงตัวอยู่ในเกณฑ์ดี มีเพียงโรงสี จ.พิษณุโลก ที่รับซื้อในราคาต่ำลง เนื่องจากมีความชื้นสูง ส่วนข้าวเปลือกเหนียว จ. อุดรธานี เกษตรกรไม่นำผลผลิตออกจำหน่ายโรงสีจึงปรับราคารับซื้อสูงเพื่อจูงใจ
- ข้าวสาร ภาวะการซื้อขายค่อนข้างซบเซา โรงสีส่วนใหญ่ที่ขาดสภาพคล่องต่างทยอยนำข้าวในสต็อก ออกสู่ตลาดเพิ่มมากขึ้น ขณะเดียวกัน ผลผลิตที่ออกสู่ตลาดมีปริมาณเพิ่มขึ้นอย่างต่อเนื่อง ขณะที่ตลาดภายในและส่งออกชะลอการรับซื้อ ส่งผลให้ราคาข้าวส่วนใหญ่ปรับราคาลดลง

  
.....  
(นางประทุม กษมาประพทธิ์)

ผู้รายงาน

ราคาข้าวสารขายส่งในตลาดกรุงเทพฯ ณ โกดังผู้ส่งออก (ความชื้นไม่เกิน 14%)

ชนิด	2551	พฤษภาคม 2551																								วันที่
	เม.ย.	เฉลี่ย	1	2	5	6	7	8	9	12	13	14	15	16	19	20	21	22	23	26	27	28	29	30	29 พ.ค.50	
ข้าวขาว 100% ชั้น 2	2708	2852		2852		2852	2852	2852		2852	2852	2852	2852	2852		2852	2852	2852	2852	2852	2852	2852	2852	2852	2852	1315
ข้าวใหม่	2613	2602		2552		2502	2452	2352		2552	2752	2752	2702	2652		2598	2552	2452	2452	2402	2352	2252	2252			1082
ข้าวขาว 5%	2658	2802	หยุด	2802	หยุด	2802	2802	2802	หยุด	2802	2802	2802	2802	2802	หยุด	2802	2802	2802	2802	2802	2802	2802	2802	2802	2802	1255
ข้าวใหม่	2524	2434		2402		2402	2352	2252		2452	2702	2702	2652	2602		2548	2502	2402	2402	2352	2302	2202	2152			1052
ปลายข้าวขาวเอวันเลิศ	2212	1937		2152		2102	2102	1952		1952	2002	2052	2052	2052		2052	1902	1852	1852	1852	1702	1652	1652			955
ข้าวใหม่	2212	1931		2152		2102	2102	1952		1952	2002	2052	2052	2052		2052	1902	1852	1852	1752	1702	1652	1652			812
ข้าวเหนียว 100%	2751	2816		2902		2852	2702	2502		2802	2952	2998	2998	2998		2952	2952	2952	2802	2702	2652	2652	2502			1062
ปลายข้าวเหนียว เอ.วัน	1292	1348		1348		1348	1348	1348		1348	1348	1348	1348	1348		1348	1348	1348	1348	1348	1348	1348	1348			738
ข้าวหอมมะลิ 100% ชั้น 2	3322	3238		3465		3315	3215	3168		3270	3215	3215	3295	3295		3295	3245	3245	3245	3245	3245	3125	2955			1790
ข้าวใหม่	3322	3238	วัน	3465	วัน	3315	3215	3168	วัน	3270	3215	3215	3295	3295	วัน	3295	3245	3245	3245	3245	3245	3125	2955			1730
ปลายข้าวหอมมะลิ	2298	2067		2302		2252	2252	2002		2002	2102	2202	2202	2202		2202	2002	1952	1952	1902	1902	1852	1852			915
ข้าวใหม่	2298	2067		2302		2252	2252	2002		2002	2102	2202	2202	2202		2202	2002	1952	1952	1902	1902	1852	1852			952
ข้าวหอมจังหวัด	3100	2977		3245		3145	3045	3005		3005	3055	3055	3055	3055		3055	2895	2895	2895	2895	2895	2805	2605			1710
ข้าวหอมปทุมธานี	2911	2767		2998		2902	2802	2752		2752	2898	2898	2898	2898		2898	2648	2648	2648	2648	2648	2548	2548			1380
ข้าวใหม่	2911	2767		2998		2902	2802	2752		2752	2898	2898	2898	2898		2898	2648	2648	2648	2648	2648	2548	2548			1280
ปลายข้าวหอมปทุมธานี	2232	1977	แรง	2202	ฉัตร	2152	2152	1962	พืช	1962	2052	2102	2102	2102	วิสาข	2102	1952	1902	1902	1802	1752	1702	1702			885
ข้าวใหม่	2232	1977		2202		2152	2152	1962		1962	2052	2102	2102	2102		2102	1952	1902	1902	1802	1752	1702	1702			868
ข้าวเหนียว ก.ข 6	2431	2054		2198		2148	2148	2048		2048	2048	2048	2048	2048		2048	2048	2048	2048	2048	2048	1948	1898			2230
ข้าวเหนียว 10% เมล็ดยาว	2141	1767		1908		1858	1858	1758		1758	1758	1758	1758	1758		1758	1758	1758	1758	1758	1758	1658	1658			2130
ข้าวเหนียว 10% เมล็ดสั้น	2081	1707		1848		1798	1798	1698		1698	1698	1698	1698	1698		1698	1698	1698	1698	1698	1698	1598	1598			2070
ปลายข้าวเหนียว เอ.วัน	1795	1508		1655		1655	1605	1505		1505	1505	1505	1505	1505		1505	1455	1455	1455	1455	1455	1455	1455			1590
ข้าวใหม่	1795	1508	งาน	1655	มงคล	1655	1605	1505	มงคล	1505	1505	1505	1505	1505	บูชา	1505	1455	1455	1455	1455	1455	1455	1455			-
รำข้าวขาว	919	817		848		848	848	848		812	812	812	812	812		812	812	802	802	802	802	802	802			535

ข้าวเปลือกเจ้าหน้าปรี ปี 2551 (ความชื้นไม่เกิน 15%)

หน่วย:บาท/ตัน

แหล่งราคา	2551		พฤษภาคม																											
	เม.ย.	เฉลี่ย	1	2	4	5	6	7	8	11	12	13	14	15	16	18	19	20	21	22	23	25	26	27	28	29	30			
ตลาดกลางท่าข้าวลาดยาว	13086	12939	13700	13700	13700	12750	12750	12750	12750	12250	12250	12250	12250	13300	13300	13300	13300	13300	13300	12550	12550	12550	12550	13250	13250					
จ. พิษณุโลก	13803	13706	13750	13750			13750	13750	13750		13750	12500	13150	13150	13150				14250	14250	14250	14250		14250	14250	14250	12500			
จ. ปทุมธานี	13722	13250	13750	13750			13250	13250	12750		12750	13250	13250	13250	13250				13250	13250	13250	13250		13250	13250	13250	13250			
จ. สุพรรณบุรี	13917	13267	14650	14650			13250	13250	12750		12750	12750	12750	12750	13250				13250	13250	13250	13250		13250	13250	13250	13250			
เฉลี่ย	13632	13290	13963	13963	13700	12750	13250	13250	13000	12250	12875	12688	12850	13113	13238	13300	13300	13513	13513	13325	13325	12550	13325	13500	13500	13000				

ข้าวเปลือกเจ้าหน้าปรี ปี 2551 (ความชื้นไม่เกิน 25%)

แหล่งราคา	2551		พฤษภาคม 2551																											
	เม.ย.	เฉลี่ย	1	2	4	5	6	7	8	11	12	13	14	15	16	18	19	20	21	22	23	25	26	27	28	29	30			
ตลาดกลางท่าข้าวลาดยาว	11538	11035	12300	12300	12300	11000	11000	11000	11000	10500	10500	10500	10500	11000	11000	11000	11000	11000	11000	10400	10400	11300	11300	10750	10750					
จ. พิษณุโลก	12233	12244	12150	12150			12150	12150	12150		12150	10600	12000	12000	12000				12900	12900	12900	12900		12900	12900	12900	10600			
จ. ปทุมธานี	12439	11817	12550	12550			12050	12050	11250		11250	11750	11750	11750	11750				11750	11750	11750	11750		11750	11750	11750	11750			
จ. สุพรรณบุรี	12367	11528	13000	13000			11500	11500	11000		11000	11000	11000	11000	11500				11500	11500	11500	11500		11500	11500	11500	11500			
เฉลี่ย	12144	11656	12500	12500	12300	11000	11675	11675	11350	10500	11225	10963	11313	11438	11563	11000	11000	11788	11788	11638	11638	11300	11863	11725	11725	11283				



ข้าวเปลือกหอมมะลิ ปี 2550/51

หน่วย บาท/ตัน

แหล่งราคา	2551	พฤษภาคม 2551																			
	เม.ย.	เฉลี่ย	1	2	6	7	8	12	13	14	15	16	20	21	22	23	26	27	28	29	30
จังหวัดอุดรธานี	18083	17150	18250	18250	18750	18750	18250	17900	17900	16900	16500	16500	16500	16500	16250	16250	16500	16250	16250	16250	16250
จังหวัดสุรินทร์	18911	20050	20050	19050	18550	18050	18050	18050	17550	17550	17550	17550	17550	17550	17550	17050	17050	17050	17050	17050	17050
เฉลี่ย	18497	18600	19150	18650	18650	18400	18150	17975	17725	17225	17025	17025	17025	17025	16900	16650	16775	16650	16650	16650	16650

ราคารับจำนำ ปี 2550/51 9,000 บาท/ตัน

ข้าวเปลือกเหนียว 10 % เมล็ดยาว ปี 2550/51

แหล่งราคา	2551	พฤษภาคม 2551																			
	เม.ย.	เฉลี่ย	1	2	6	7	8	12	13	14	15	16	20	21	22	23	26	27	28	29	30
จังหวัดอุดรธานี	12664	10281	11600	11600	10750	10750	10600	9900	9900	9900	9900	9900	9900	9900	9900	10250	10250	9900	9900	9900	10250

ราคารับจำนำ ปี 2550/51 8,100 บาท/ตัน

ราคาขายปลีกข้าวสารร้านค้าทั่วไปในตลาดกรุงเทพฯ

ประจำวันที่ 29 พฤษภาคม 2551

หน่วย : บาท

ชนิด	หน่วย	ราคาหน้าถุง	ราคาจำหน่าย
บรรจุถุง			
-ข้าวหอมมะลิ 5%			
โชคลาก	5 กก.		195
แสนดี	5 กก.	240	240
-ข้าวขาว 100%			
แสนดี	5 กก.	230	230
ข้าวตวง (ถัง)			
-ข้าวหอมมะลิ			
ส้มโอ	1 กก. /15 กก.		42-45/630-650
แสนดี	1 กก. /15 กก.		40/600
สามงู	1 กก. /15 กก.		40-42/600-630
เก้าใบโพธิ์	1 กก. /15 กก.		38-40/570-600
ช้างไทย	1 กก. /15 กก.		40/580
ดวงใจ	1 กก. /15 กก.		43/620
ตราสมอ	1 กก. /15 กก.		37/550
อื่น ๆ	1 กก. /15 กก.		35-40/520-580
-ข้าวขาว 100%			
กำไล	1 กก. /15 กก.		35-36/510-520
บัวชมพู	1 กก. /15 กก.		35-36/520-535
สาตี	1 กก. /15 กก.		36-37/540-555
กระต่ายคู่	1 กก. /15 กก.		35/520
กึ่งมังกร	1 กก. /15 กก.		34-35/495-510
เพชรคู่	1 กก. /15 กก.		35/520
คู่ครัว	1 กก. /15 กก.		35/520
เรื่องไทย	1 กก. /15 กก.		34/500
ตราลูกโลกคู่	1 กก. /15 กก.		32-35/480-510
แสนดี	1 กก. /15 กก.		36/540
ไวถึง	1 กก. /15 กก.		34/510
อื่น ๆ	1 กก. /15 กก.		33-36/490-540

ราคาข้าวสารบรรจุถุงที่ห้างสรรพสินค้าจำหน่าย

ประจำวันที่ 29 พฤษภาคม 2551

บาท / ถุง

ชนิด	หน่วย	ราคา หน้าถุง	ท็อป	ตั้งฮั่วเสง	สหกรณ์กรุงเทพ	เทสโก	บิ๊กซี	คาร์ฟูร์	แมคโคร
ข้าวหอมมะลิ 100%									
บัวทิพย์	5 กก.	230				190			
สุรินทร์ทิพย์	5 กก.	280			232				
หงษ์ทอง (แดง)	5 กก.	250	222	205	204	209	203	210	204
(ใหม่)	5 กก.	280	232	216	214		218	218	219
มาบุญครอง (แดง)	5 กก.	250	239	226	225	210	220	205	205
มาบุญครอง (เขียว)	5 กก.	230			205			190	220
เกษตร (แดง)	5 กก.	250	235	216	235		202	202	
เกษตร (เขียว)	5 กก.	250	229	210	230	205	197	200	199
เบญจรงค์	5 กก.		215	197		195	184		193
ฉัตรทอง (แดง)	5 กก.	240	240		230		220	222	
ฉัตรอุบล (เหลือง)	5 กก.	210	210	203	203		198	198	199
ฉัตรเพชร	5 กก.	230	230					207	
แสนดี (ถิ่นสยาม)	5 กก.					205		205	
ทุ่งกุลา	5 กก.	300	269	223	222				240
ปิ่นเงินเพชร	5 กก.	300	229				198	198	
ไทไท(หอมมะลิอินทรีย์)	5 กก.	300	275	249					
โคโค	5 กก.	200	200						
ดอกบัว	5 กก.	230	212			205	200		
เทสโก้(สีทอง)	5 กก.	220				193			
อิมทิพย์ (กินรี)	5 กก.	250	209		(240)193	205	230	179	219
เพื่อนไทย	5 กก.								
# ท็อป	5 กก.	220	209						
ช้างทิพย์	4 กก.	240				199		207	
ปทุมทอง	5 กก.	200							183
งามทอง	5 กก.	220	215						
พนมรุ้ง	5 กก.	230				195			
ภูรุ้ง	5 กก.								
ศรีเมือง	5 กก.	250	209*						
เอโร่(แดง)	5 กก.	250							197
เอโร่(เงิน)	5 กก.	240							187
ส.เขมรราช	5 กก.	280		245					
บัวทอง	5 กก.	220		194			(230)200	187	189
เก็กฮวย	5 กก.	220			217				
บัณฑิตน้อย	5 กก.	230			198				
ปิ่นเงิน	5 กก.	300	215				185	198	
บิ๊กซี	5 กก.	250					175		
คาร์ฟูร์	5 กก.							169*	
ข้าวหอมมะลิ 5%									
หงษ์ทอง (เขียว)	5 กก.	230	220	194	193		193	199	
แสนดี (หอมทุ่งกุลา)	5 กก.	240							193
เอโร่	5 กก.	240							187
เบญจรงค์	5 กก.	180							179

ชนิด	หน่วย	ราคา หน้าอง	ท็อป	ตั้งอ้าวเส็ง	สหกรณ์กรุงเทพ	เทสโก	บิกซี	คาร์ฟูร์	แมคโคร
<b>ข้าวหอมมะลิ 10%</b>									
สุพรรณหงส์ (แดง)	5 กก.	280	222						189
เซฟ	5 กก.	210	209						
หงษ์ทอง (ส้ม)	5 กก.	210	209	189			189	195	
เกษตร (ม่วง)	5 กก.	230	218	199			188		192
# อิมทิพย์ (เขียว)	5 กก.	240	209						
# คุ่มคำ	5 กก.	185				180			
ท็อป	5 กก.								
<b>ข้าวหอมปทุมธานี 100%</b>									
ฉัตร(ม่วง)	5 กก.	195							179
มานัญครอง (ส้ม)	5 กก.	230		211		200	205	205	
ดอกบัว	5 กก.	220				185		185	189
หงษ์ทอง (ส้ม)	5 กก.	240	210	194	193		194	189*	193
กลัดโก้(เทา)	5 กก.	200				175			
ปทุมทิพย์	5 กก.	280					173		
เอโร่	5 กก.	230							184
<b>ข้าวผสม (ข้าวหอมมะลิและข้าวขาว)</b>									
แสนดี	5 กก.	220						194	183
มานัญครอง (ชมพู)	5 กก.	220		204	203			199*	
# ชวนาไทย	5 กก.	250	189*						
# สุพรรณหงส์	5 กก.					170			
# ฉัตร (ส้ม)	5 กก.	230	193	176	177	170	170		172
# ฉัตรอรุณ(เขียว)	5 กก.					(215)160	160	162	179
# ไวถึง(เขียว)	5 กก.	220							183
เกษตร(เขียวอ่อน)	5 กก.	210							179
TESCO (เขียว)	5 กก.	220				175			
ปิ่นเงิน	5 กก.	250	189*				185		179
เอโร่	5 กก.	220							177
พระพิรุณ	5 กก.						185		
คาร์ฟูร์	5 กก.							199	
บัวทอง(เขียว)	5 กก.	180					169	170	167
บัวทอง(ฟ้า)	5 กก.	200		183			180	180	180
ธัญญ์รักษ์ (เขียว)	5 กก.	190			177				
<b>ข้าวหอมมะลิและข้าวมันปู</b>									
ธัญญ์ทิพย์	5 กก.	300	269	223	222				240
ธัญญ์ทิพย์	2 กก.	130	115	89	93				
ดอกมะลิ	2 กก.	90							
ท็อป	2 กก.	90							
เบญจรงค์	5 กก.								
เนเจอร์ โชน	1.4 กก.		106			112			
<b>ข้าวเหนียว</b>									
ธัญญ์ทิพย์	1 กก.	45		44.50					
เทสโก้	5 กก.	180				147			
บัวทิพย์	5 กก.	150				135	133		
แสนดี	5 กก.	180						176.50	167
คาร์ฟูร์	5 กก.							175	
บิกซี	5 กก.	180					153		
เอโร่	5 กก.	185							160
ฉัตร	5 กก.						150		149

ชนิด	หน่วย	ราคา หน้าถุง	ที่อป	ตั้งอ้วเสง	สหกรณ์กรุงเทพ	เทสโก	บิกซี	คาร์ฟูร์	แมคโคร
<b>ข้าวกล้องหอมมะลิ 100 %</b>									
คู้มค่า	5 กก.	160							
เทสโก้	5 กก.	200				180			
เบญจรงค์	2 กก.	70		68					
ดอกบัว	2 กก.								
เนเจอร์ไรซัน	1.4 กก.	150	112			112			
กฟผ	2 กก.	60	55						
# เกรทฮาเวสต์	2 กก.	150							
ฉัตรทอง	2 กก.	100				80			
มานูญครอง	2 กก.	110	105	99	91			100	
เพื่อนไทย	2 กก.								
ไทไท	2 กก.	160		112		111			
# ดอกมะลิ	2 กก.	80							
# หงษ์ทอง	2.5 กก.	110	95	89	86	83		88	
เบญจรงค์	2 กก.								
TOPS	5 กก.								
เทสโก้	2 กก.	90				72			
แสนดี	5 กก.	250							193
<b>ข้าวขาว 100%</b>									
สุพรรณหงส์	5 กก.								
มิตรภาพ(ม่วง)	5 กก.								
ดอกบัว	5 กก.	190	190			178		168*	
โคโค	5 กก.		160						
หงส์ทอง (น้ำเงิน)	5 กก.	210		184	182		187	187	182
เพื่อนไทย	5 กก.								
เขษตร(น้ำเงิน)	5 กก.	210	179	167			156		
เบญจรงค์	5 กก.	220							167
เทสโก้ (น้ำเงิน)	5 กก.					148			
ปิ่นเงิน	5 กก.	250					175	173	
แสนดี	5 กก.	230	205					192	189
พระพิรุณ	5 กก.						175		
ไวกิ่ง	5 กก.	220							183
มานูญครอง (ฟ้า)	5 กก.	220	209	194	193	189	189	190	
มานูญครอง (น้ำเงิน)	5 กก.	200							189
ปทุมทิพย์	5 กก.								
เอโร่	5 กก.	230							182
บิกซี	5 กก.	230					177		
<b>ข้าวขาว 5%</b>									
เอโร่	5 กก.	220							172
แสนดี	5 กก.	220						192.5	187
บัณฑิตน้อย	5 กก.	170			157				
ช้างคู่โลก	5 กก.	170			157				
ฉัตร(น้ำเงิน)	5 กก.	175							159
ธัญญ์รักษ์	5 กก.				177				

ชนิด	หน่วย	ราคา หน้าถุง	ท็อป	ตั้งอ้วแสง	สหกรณ์กรุงเทพ	เทสโก้	บิ๊กซี	คาร์ฟูร์	แมคโคร
ข้าวขาว 10%									
สุพรรณหงส์	5 กก.								
ชวาณาไทย	5 กก.	250	199		199				169
ปทุมทิพย์	5 กก.	220					160		155
เซพแพค	5 กก.								155
ข้าวขาว 25%									
เฟิร์สไฟฟ์	5 กก.								
ภัตรา	5 กก.	160					160		
ฉลาดชิม	5 กก.	170						159	
ข้าว (อื่น ๆ)									
กลีกรไทย (ขข 35%)	5 กก.	220					155		
คุ้มค่า (ขข. 35 %)	5 กก.	150				140			
หงษ์ทอง (ข้าวสังข์หยด)	2 กก.	85		85		85			

\* จัดรายการพิเศษ

กรมการค้าภายใน สำนักงานส่งเสริมการค้าสินค้าเกษตร โทร 02 5475400

รายงานการติดตามภาวะตลาด "ปาล์มน้ำมัน และน้ำมันปาล์ม" ในกรุงเทพมหานคร

f: ราคาปาล์ม/ลิตร

ประจำวันที่ 29 พฤษภาคม 2551

รายการ	หน่วย	ราคาขายส่ง			+ เพิ่มขึ้น - ลดลง	ภาวะการค้า
		ราคาวันนี้ปีก่อน	ราคาวันก่อน	ราคาวันนี้		
		29 พ.ค. 50	28 พ.ค. 51	29 พ.ค. 51		
<b>ผลปาล์มทะเลาย (ราคาโรงสกัดรับซื้อ)</b>						
<b>คุณภาพ เบอร์เซนต์น้ำมัน ( คณะ )</b>	บาท/กก.	4.20 - 4.80	4.00 - 4.70	4.10 - 4.75	+0.05ถึง0.10	ผลปาล์มทะเลาย ราคาสูงขึ้น เนื่องจากปริมาณผลปาล์มมีส่งเข้าตลาด ลดน้อยลงและคุณภาพเริ่มดีขึ้น อีกทั้งในบางพื้นที่มีฝนตก โรงสกัดจึงปรับราคารับซื้อผลปาล์มสูงขึ้นตามความต้องการ
- จ.กระบี่	บาท/กก.	4.75 - 4.80	4.30 - 4.60	4.30 - 4.70	+0.10	
- จ.สุราษฎร์ธานี	บาท/กก.	4.50 - 4.80	4.10 - 4.30	4.10 - 4.30		
- จ.ชุมพร	บาท/กก.	4.50 - 4.60	4.00 - 4.60	4.20 - 4.60	+0.20	
- จ.ตรัง	บาท/กก.	4.55 - 4.80	4.35 - 4.70	4.35 - 4.75	+0.05	
- จ.สตูล	บาท/กก.	4.20 - 4.40	4.30 - 4.50	4.30 - 4.50		
<b>คุณภาพ เบอร์เซนต์น้ำมัน ( 15% )</b>	บาท/กก.	4.20 - 4.60	3.70 - 4.50	3.71 - 4.55	+0.01ถึง0.05	น้ำมันปาล์มดิบ ราคาลดลง เป็นผลกระทบจากราคาน้ำมันปาล์มดิบใน ตลาดมาเลเซียอ่อนตัวลง ตลาดเริ่มชะลอตัว และต่างรอดู สถานการณ์ โรงสกัดจึงปรับราคาลดลง เพื่อให้สอดคล้องกับ ภาวะตลาดและช่วงที่ผ่านมาราคาอยู่ในเกณฑ์สูง
- จ.กระบี่	บาท/กก.	4.45	4.10	4.10		
- จ.สุราษฎร์ธานี	บาท/กก.	4.05	3.71	3.71		
- จ.ชุมพร	บาท/กก.	4.50	3.70	3.90	+0.20	
- จ.ตรัง	บาท/กก.	4.60	4.50	4.55	+0.05	
- จ.สตูล	บาท/กก.	4.20	4.30	4.30		
<b>คุณภาพ เบอร์เซนต์น้ำมัน ( 17% )</b>	บาท/กก.	4.40 - 4.80	4.30 - 4.70	4.30 - 4.75	+0.05	
- จ.กระบี่	บาท/กก.	4.80	4.60	4.70	+0.10	
- จ.สุราษฎร์ธานี	บาท/กก.	4.80	4.30	4.30		
- จ.ชุมพร	บาท/กก.	4.60	4.60	4.60		
- จ.ตรัง	บาท/กก.	4.80	4.70	4.75	+0.05	
- จ.สตูล	บาท/กก.	4.40	4.50	4.50		
<b>ผลปาล์มร่วง จ.ชุมพร</b>	บาท/กก.	5.90 - 6.20	5.50 - 6.00	5.50 - 6.00		
<b>น้ำมันปาล์มดิบ (ราคาซื้อขายทั่วไปส่งมอบถึงผู้ซื้อ)</b>						
- เกรด A (น้ำมันจากเปลือก)	บาท/กก.	26.50 - 26.75	35.50 - 36.00	35.00 - 35.50	-0.50	
- เกรด B (น้ำมันรวม)	บาท/กก.	25.50 - 25.75	34.00 - 34.50	33.50 - 34.00	-0.50	
<b>น้ำมันเมล็ดในปาล์มดิบ</b>	บาท/กก.	28.25 - 28.50	40.00 - 41.00	40.00 - 41.00		

รายการ	หน่วย	ราคาขายส่ง			+ เพิ่มขึ้น - ลดลง	ภาวะการค้า
		ราคาวันปีก่อน	ราคาวันก่อน	ราคาวันนี้		
		29 พ.ค. 50	28 พ.ค. 51	29 พ.ค. 51		
<b>น้ำมันปาล์มบริสุทธิ์</b> *(ราคาซื้อขายทั่วไปส่งมอบถึงผู้ซื้อ)						
- โอเลอิน	บาท/กก.	30.39 - 31.14	41.98 - 42.73	41.98 - 42.73		
- สเตอริน	บาท/กก.	24.00 - 24.25	33.00 - 34.00	33.00 - 34.00		
<b>น้ำมันปาล์มสำเร็จรูป</b> (ราคารวม VAT)						
- ราคาขายส่ง (โรงกลั่นส่งมอบถึงยี่บัว)						
- ชนิดบรรจุปีบ 12.50 กก.	บาท/กก.	36.80 - 37.60	49.20 - 50.00	49.20 - 50.00		
- ตรามรกต	บาท/ปีบ	470	615	615		
- ตราหยก	บาท/ปีบ	465	625	625		
- ตราโอลีน	บาท/ปีบ	460	625	625		
- ตราเกสร	บาท/ปีบ	470	625	625		
- ชนิดบรรจุขวด 1 ลิตร (12 ขวด/หีบ)	บาท/ขวด	34.58 - 35.42	45.42 - 47.08	45.42 - 47.08		
- ตรามรกต	บาท/หีบ	420	565	565		
- ตราหยก	บาท/หีบ	420	555	555		
- ตราโอลีน	บาท/หีบ	415	555	555		
- ตราเกสร	บาท/หีบ	425	545	545		
- ราคาขายปลีก ในตลาดกรุงเทพฯ						
- ชนิดบรรจุปีบ	บาท/กก.	38 - 39	50 - 52	50 - 52		
- ชนิดบรรจุขวด 1 ลิตร	บาท/ขวด	36 - 37	47.50 - 48.00	47.50 - 48.00		
<b>ตลาดมาเลเซีย</b>						
- น้ำมันปาล์มดิบ (Crude Palm Oil)	ริงกิต/ตัน	2,615.00	3,711.25	3,650.00		
"	บาท/กก.	26.48	36.86	36.30	-0.56	
- น้ำมันบริสุทธิ์ (RBD Palm Olein)	USD/ตัน	810.00	1,295.00	1,275.00		
"	บาท/กก.	28.03	41.82	41.14	-0.68	
- สเตียรินบริสุทธิ์ (RBD Stearin)	USD/ตัน	795.00	1,070.00	1,040.00		
"	บาท/กก.	27.50	34.55	33.56	-0.99	
หมายเหตุ : * น้ำมันปาล์มบริสุทธิ์เป็นราคาไม่รวม VAT						

อัตราแลกเปลี่ยน US\$ = 32.2680 บาท (อัตรากลาง)  
 1 ริงกิต = 9.9452 บาท (อัตรากลาง)  
 (28 พ.ค.51)

  
 ผู้รายงาน  
 (นางอมรรพร อินทร์แมน)

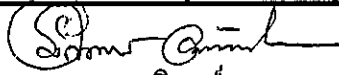


รายงานการติดตามภาวะและราคา "สัตว์น้ำ" ในตลาดกรุงเทพมหานคร  
ประจำวันที่ 29 พฤษภาคม 2551


- บาท : ก.ก.

รายการ	ราคาขายส่ง			+ เพิ่ม - ลดลง	ราคาขายปลีกตลาด กทม.			+ เพิ่ม - ลดลง	ภาวะการค้า
	ปีก่อน 29 พ.ค. 50	วันก่อน 28 พ.ค. 51	วันนี้ 29 พ.ค. 51		ปีก่อน 29 พ.ค. 50	วันก่อน 28 พ.ค. 51	วันนี้ 29 พ.ค. 51		
<b>กุ้งขาว</b>	<b>ตลาดกลางสมุทรสาคร</b>							<b>สัตว์น้ำ</b> ราคาขายส่งสัตว์น้ำขององค์การ สะพานปลาเปลี่ยนแปลงตามปริมาณ และ คุณภาพของสินค้าที่ส่งเข้าตลาด	
- (40 ตัว/กก.)	145	135	135		210 - 230	180 - 190	180 - 190		
- (50 ตัว/กก.)	110	110	110		180 - 200	150 - 160	150 - 160		
- (60 ตัว/กก.)	95	100	100		150 - 170	140 - 150	140 - 150		
- (70 ตัว/กก.)	85	95	95		140 - 145	130 - 140	130 - 140		
- (80 ตัว/กก.)	70	90	90		130 - 140	110 - 120	110 - 120		
	<b>องค์การสะพานปลา</b>								
<b>กุ้งก้ามกราม (กลาง)</b>									
- (บ่อเลี้ยงไทย 15-16 ตัว/กก.)	230 - 260	170 - 190	170 - 190		260 - 300	240 - 260	240 - 260		
<b>ปลาหมึกกล้วยคละ</b>	70 - 80	70 - 90	70 - 90		120 - 130	120 - 130	120 - 130		
<b>ปลาหมึกกระดองคละ</b>	80 - 90	80 - 110	80 - 110		120 - 130	120 - 130	120 - 130		
<b>หอยแครงคละ</b>	20 - 40	25 - 40	25 - 40		40 - 55	40 - 60	40 - 60		
<b>หอยลายคละ</b>	30 - 50	45 - 65	45 - 65		70 - 90	80 - 90	80 - 90		
<b>หอยแมลงภู่คละ</b>	15 - 20	20 - 25	20 - 25		30 - 35	30 - 35	30 - 35		
<b>ปลาทุสด (9-12 ตัว/กก.)</b>	40 - 50	40 - 50	40 - 55	+ 5	60 - 80	50 - 70	50 - 70		
<b>ปลาช่อน</b>	70 - 90	90 - 100	90 - 100		100 - 120	100 - 120	100 - 120		
<b>ปลาดุก (บึงอยู่)</b>	20 - 35	30 - 40	30 - 40		45 - 50	45 - 50	45 - 50		
<b>ปลานิล</b>	25 - 35	30 - 38	35 - 40	+ 2 ถึง 5	40 - 55	40 - 55	40 - 55		

ผู้ตรวจ...

  
(นางอมราพร อินทร์แมน)

ผู้รายงาน...

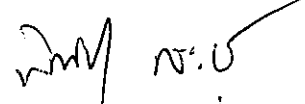
  
(นางจริย สมชีพ)

รายงานการติดตามภาวะตลาด ยางพารา

ประจำวันที่ 29 พฤษภาคม 2551

รายการ	หน่วย บาท	วันนี้ปีก่อน	ราคาก่อน	ราคาวันนี้	+ เพิ่มขึ้น	ภาวะการค้า
		29 พ.ค. 50	28 พ.ค. 51	29 พ.ค. 51	- ลดลง	
ยางแผ่นดิบชั้น 3						ยางพารา ราคาสูงขึ้น เนื่องจากความต้องการของตลาด มีอยู่อย่างต่อเนื่อง
ราคาเกษตรกรขายได้						
- จ.สุราษฎร์ธานี	กก.	75.40	95.00	96.00	+1.00	
- จ.สงขลา	กก.	76.15	95.75	96.70	+0.95	
- นครศรีธรรมราช	กก.	75.55	95.25	95.70	+0.45	
ราคาตลาดกลาง						
- จ.สุราษฎร์ธานี	กก.	78.10	98.00	98.23	+0.23	
- จ.สงขลา	กก.	78.00	98.53	98.81	+0.28	
- จ.นครศรีธรรมราช	กก.	78.26	99.09	99.32	+0.23	
ยางแผ่นรมควันชั้น 3						
ราคา FOB ชั้น 3 กรุงเทพ	กก.	83.50	103.05	103.65	+0.60	



ผู้รายงาน.....

  
(นางสาวพินชา กระบี่ทอง)

รายงานการติดตามภาวะตลาดสินค้าในกรุงเทพมหานคร  
 ประจำวันที่ 29 พฤษภาคม 2551 สิบเวลา 9.00 - 12.00 น.

หน่วย : บาท/กก.

ลำดับ ที่	รายการ	ราคาขายส่ง (ตลาดปากคลอง)				ราคาขายปลีก (ตลาดทั่วไป)								สถานการณ์
		กละ			เปลี่ยนแปลง +เพิ่ม -ลด	กละ			เปลี่ยนแปลง +เพิ่ม -ลด	คัต			เปลี่ยนแปลง +เพิ่ม -ลด	
		วันเฝ้าก่อน 29 พค.50	วันก่อน 28 พค.51	วันนี้ 29 พค.51		วันเฝ้าก่อน 29 พค.50	วันก่อน 28 พค.51	วันนี้ 29 พค.51		วันเฝ้าก่อน 29 พค.50	วันก่อน 28 พค.51	วันนี้ 29 พค.51		
<b>ผักใบ</b>														
1	ผักคะน้า	30-35	18-22	15-20	-2ถึง-3	35-40	25-30	20-25	-5	45-50	32-35	28-32	-3ถึง-4	ผักคะน้าและผักกาดหอม ราคาอ่อนตัวลง จากสภาพอากาศที่ดีในขณะนี้ทำให้ผลผลิตบางพื้นที่ เจริญเติบโตเร็วและได้ผลผลิตสูง เกษตรกรสามารถนำ ออกสู่ตลาดได้มากและต่อเนื่อง
2	ผักบุ้งจีน	15-18	12-15	12-15		20-25	18-20	18-20		28-30	22-25	22-25		
3	ผักกวางตุ้ง	12-15	6-10	6-10		18-20	12-15	12-15		22-25	18-20	18-20		
4	ผักกาดหอม	25-30	25-30	18-20	-7ถึง-10	30-35	35-40	25-30	-10	40-45	45-50	35-40	-10	
5	ผักกาดขาวปลี	12-16	12-15	12-15		18-20	20-25	20-25		25-30	30-35	30-35		
6	กะหล่ำปลี	8-11	12-15	12-15		15-18	20-25	20-25		20-25	30-35	30-35		
7	ผักชี*	130-140	80-100	80-100		14-15	10-11	10-11		16-17	12-13	12-13		
8	ต้นหอม*	45-50	80-90	80-90		4-5	10-11	10-11		8-9	12-13	12-13		
9	ชี้น่าย*	80-90	30-35	30-35		9-10	5-6	5-6		11-12	7-8	7-8		
<b>ผักผล</b>														
1	มะระจีน	28-35	22-25	22-25		32-35	28-30	28-30		38-40	32-35	32-35		
2	มะเขือเทศสีดา	22-25	15-20	15-20		28-30	20-22	20-22		35-40	25-30	25-30		
3	มะเขือเทศผลใหญ่	15-20	10-12	10-12		20-25	15-18	15-18		28-30	20-25	20-25		
4	มะเขือเจ้าพระยา	14-16	12-15	12-15		20-25	20-25	20-25						
5	ถั่วฝักยาว	25-30	20-30	20-30		30-35	28-30	28-30		40-45	35-40	35-40		
6	แตงกวา	10-14	10-15	10-15		14-16	15-18	15-18		18-20	20-25	20-25		
7	ฟักเขียว	10-12	8-12	8-12		12-14	14-16	14-16		18-20	18-20	18-20		
8	พริกสดชี้ฟ้า*	15-20	40-45	40-45		3-5	6-7	6-7						
9	พริกชี้หนู (จินดา)*	20-25	28-35	28-35		3-5	4-5	4-5						
10	มะนาวแป้น (เบอร์ 1-2)/ผล	2.80-3.00	2.00-2.20	2.00-2.20		3.00-3.50	2.50-3.00	2.50-3.00						
	(เบอร์ 3-4)/ผล	2.20-2.30	1.20-1.50	1.20-1.50		2.50-2.75	1.50-2.00	1.50-2.00						
<b>ผักหัว</b>														
1	กะหล่ำดอก	34-38	25-28	25-28		40-45	30-35	30-35		48-50	38-40	38-40		
2	หัวผักกาด	15-18	10-14	10-14		20-22	15-18	15-18		25-30	20-25	20-25		
<b>ผักน้ำ</b>														
1	ผักกะเฉด** (1 กำ)	15-20	13-18	13-18		20-25	20-25	20-25						
2	ผักบุ้งไทย** (10 กำ)	50-60	60-70	60-70		6-7	8-9	8-9						
<b>อื่น ๆ</b>														
1	หน่อไม้ฝรั่ง	40-45	45-55	45-55		50-55	55-60	55-60		58-60	62-65	62-65		
2	ข้าวโพดฝักอ่อน	24-26	22-24	22-24		28-30	28-30	28-30						

  
 (นางสุกอร์ตนี จันทรประทีป) (ผู้รายงาน)  
  
 (นางสาวผลิภา สุวรรณลักษณ์) (ผู้ตรวจ)

หมายเหตุ \* ราคาขายปลีก หน่วย : บาท/ขีด

\*\*ราคาขายปลีก หน่วย : บาท/กิโล

รายงานการติดตามภาวะตลาด "ผลไม้" ในกรุงเทพมหานคร

ประจำวันที่ 29 พฤษภาคม 2551

รายการ	หน่วย บาท	ราคาขายส่ง			+ เพิ่มขึ้น - ลดลง	ราคาขายปลีก			+ เพิ่มขึ้น - ลดลง	ภาวะการค้า
		ปีก่อน	วันก่อน	วันนี้		ปีก่อน	วันก่อน	วันนี้		
		29 พ.ค. 50	23 พ.ค.51	29 พ.ค.51		29 พ.ค. 50	23 พ.ค. 51	29 พ.ค. 51		
1. ส้มเขียวหวาน										มะม่วงน้ำดอกไม้ และมะม่วง เขียวเสวย เนื่องจากช่วงนี้ผลผลิตรุ่นใหม่ยัง ไม่แก่จัด ปริมาณสินค้าเข้าสู่ตลาดน้อย ราคา จำหน่ายปรับตัวสูงขึ้น
เบอร์ 6	กก.	23 - 25	25 - 30	25 - 30		33 - 35	35 - 40	35 - 40		
เบอร์ 5	กก.	16 - 22	22 - 23	22 - 23		25 - 30	30 - 32	30 - 32		
เบอร์ 4	กก.	13 - 15	18 - 20	18 - 20		20 - 25	25 - 28	25 - 28		
2. ส้มโอ										
พันธุ์ทองดี ใหญ่	ผล	30 - 35	25 - 30	25 - 30		35 - 40	30 - 35	30 - 35		
พันธุ์ทองดี เล็ก	ผล	20 - 25	18 - 20	18 - 20		25 - 30	20 - 25	20 - 25		
3. มะละกอแขกดำ	กก.	25 - 30	16 - 18	16 - 18		30 - 35	20 - 25	20 - 25		
4. แตงโมพันธุ์กินรี	กก.	12 - 13	13 - 14	13 - 14		15 - 20	18 - 20	18 - 20		
5. กลั้วหอมทอง(ใหญ่)	ผล.	2.00 - 2.50	2.00 - 2.50	2.00 - 2.50		2.50 - 3.00	2.50 - 3.00	2.50 - 3.00		
6. กลั้วน้ำว้า	หวี	12 - 14	12 - 18	12 - 18		15 - 25	15 - 25	15 - 25		
7.กลั้วไข่ (ใหญ่)	หวี	16 - 18	14 - 17	14 - 17		20 - 28	20 - 25	20 - 25		
กลั้วไข่ (กลาง)	หวี	12 - 14	10 - 13	10 - 13		15 - 18	15 - 18	15 - 18		
8. ฝรั่ง สาลี (กละ)	กก.	12 - 13	15 - 18	15 - 18		15 - 18	18 - 20	18 - 20		
ฝรั่ง (คัด)	กก.	18 - 20	20 - 22	20 - 22		20 - 25	22 - 25	22 - 25		
9. สับปะรดศรีราชา										
เบอร์ 1	กก.	10.00 - 12.00	10.00 - 12.00	10.00 - 12.00		15 - 17	15 - 17	15 - 17		
เบอร์ 2	กก.	8.00 - 9.00	8.00 - 9.00	8.00 - 9.00		13 - 14	13 - 14	13 - 14		
เบอร์ 3	กก.	6.00 - 7.00	6.00 - 7.00	6.00 - 7.00		10 - 12	10 - 12	10 - 12		

รายการ	หน่วย บาท	ราคาขายส่ง			+ เพิ่มขึ้น - ลดลง	ราคาขายปลีก			+ เพิ่มขึ้น - ลดลง	ภาวะการค้า
		ปีก่อน	วันก่อน	วันนี้		ปีก่อน	วันก่อน	วันนี้		
		29 พ.ค. 50	23 พ.ค. 51	29 พ.ค. 51		29 พ.ค.50	23 พ.ค. 51	29 พ.ค. 51		
10.องุ่นพันธุ์ไวท์มะละกา (เบอร์ยอด)	กก.	32 - 40	30 - 38	30 - 38		40 - 50	40 - 50	40 - 50		
11.มะม่วงน้ำดอกไม้ (เบอร์ 0)	กก.	27 - 30	20 - 22	28 - 30	+8	35 - 40	30 - 35	35 - 40	+5	
(เบอร์ 1)	กก.	18 - 25	15 - 18	22 - 25	+7	25 - 30	20 - 25	25 - 30	+5	
12.มะม่วงเขียวเสวย (เบอร์ 0)	กก.	23 - 28	22 - 23	29 - 32	+7ถึง9	30 - 35	30 - 35	35 - 40	+5	
(เบอร์ 1)	กก.	17 - 20	14 - 17	22 - 25	+8	20 - 25	18 - 20	25 - 30	+7ถึง10	
13.เงาะโรงเรียน	กก.	12 - 15	9 - 12	9 - 12		18 - 23	13 - 18	13 - 18		
14.ทุเรียนพันธุ์ชะนี	กก.	-	15 - 20	15 - 20		-	20 - 30	20 - 30		
ทุเรียนพันธุ์หมอนทอง	กก.	36 - 38	24 - 27	24 - 27		45 - 50	35 - 45	35 - 45		
15.มังคุด (ผิวมัน)	กก.	22 - 25	15 - 17	15 - 17		25 - 35	25 - 28	25 - 28		
มังคุด (ผิวกละ)	กก.	15 - 17	11 - 12	11 - 12		20 - 23	18 - 20	18 - 20		
16.ลองกอง เบอร์ A	กก.	-	50 - 55	50 - 55		-	60 - 65	60 - 65		
ลองกอง เบอร์ B	กก.	30 - 38	30 - 35	30 - 35		40 - 50	45 - 50	45 - 50		
17.ลิ้นจี่พันธุ์ฮงฮวย	กก.	18 - 25	18 - 27	18 - 27		25 - 35	25 - 35	25 - 35		
ลิ้นจี่พันธุ์จักรพรรดิ	กก.	-	50 - 70	50 - 70		-	60 - 80	60 - 80		

ผู้ตรวจ



(นางสาวผลิกา สุวรรณลักษณ์)

ผู้รายงาน

  
(นางสาวพิชชา กระบี่ทอง)