

ภาวะตลาดสินค้าข้าว ประจำวันที่ 2 พฤษภาคม 2551

ชนิด	สัปดาห์ก่อน ต่ำ-สูง	วันนี้ปีก่อน 2 พ.ค.50	วันก่อน 1 พ.ค.51	วันนี้ 2 พ.ค.51	เปรียบเทียบ วันนี้/วันก่อน
ข้าวเปลือกเจ้านาปรัง ความชื้นไม่เกิน 15 % ปี 2551					
จังหวัดนครสวรรค์	13.30-14.00	6.30-6.40	13.50-13.90		
จังหวัดพิษณุโลก	14.50-15.00	6.20-6.40	13.50-14.00	13.50-14.00	
จังหวัดสุพรรณบุรี	14.00-15.50	6.10-6.20	14.50-14.80	14.50-14.80	
จังหวัดปทุมธานี	13.70-14.80	6.10-6.20	13.70-13.80	13.70-13.80	
ข้าวเปลือกหอมมะลิ ปี 2550/51 (ราคารับจำนำ ปี 2550/51 9,000 - 9300 บาท/ตัน สีได้ตันข้าว 36-42 กรัม)					
<small>(สีได้ตันข้าว 36 กรัม)</small>					
จังหวัดอุดรธานี	18.00-18.50	9.00-9.20	18.00-18.50	18.00-18.50	
จังหวัดสุรินทร์	19.50-20.10	8.70-8.80	20.00-20.10	19.00-19.10	- 1.00
ข้าวเปลือกหอมจังหวัด ปี 2550/51 (ราคารับจำนำ ปี 2550/51 7,500-7,800 บาท/ตัน สีได้ตันข้าว 34-40 กรัม)					
จังหวัด (นครสวรรค์ พิษณุโลก อุดรดิตถ์)	12.50-13.80		14.80-15.30	14.80-15.30	
ข้าวเปลือกหอมปทุมธานีนาปรัง ความชื้นไม่เกิน 15 % ปี 2551					
จังหวัดสุพรรณบุรี	13.50-16.00	6.90-7.10	15.00-15.30	15.00-15.30	
ข้าวเปลือกเหนียวเมล็ดยาว ปี 2550/51 (ราคารับจำนำ ปี 2550/51 8,100 บาท/ตัน)					
จังหวัดอุดรธานี	12.70-13.20	11.50-11.70	15.00-15.30	15.00-15.30	
ข้าวสาร					
ข้าวขาว 100% ชั้น 2 (ใหม่)	26.50-27.55	10.50-10.55	26.00-26.05	25.50-25.55	- 0.50
ข้าวขาว 5% (ใหม่)	26.00-26.55	10.15-10.20	24.00-24.05	24.00-24.05	
ปลายข้าว เอ.วัน .เลิศ (ใหม่)	22.50-23.05	8.20-8.25	21.50-21.55	21.50-21.55	
ข้าวเหนียว 100%	29.00-30.00	10.60-10.65	29.00-29.05	29.00-29.05	
ปลายข้าวเหนียว เอ.วัน	13.45-13.50	7.35-7.40	13.45-13.50	13.45-13.50	
ข้าวหอมมะลิ 100% ชั้น 2	34.10-34.70	17.80-18.00	34.60-34.70	34.60-34.70	
ข้าวใหม่	34.10-34.70	17.70-17.90	34.60-34.70	34.60-34.70	
ปลายข้าวหอมมะลิ	23.50-24.05	9.10-9.20	23.00-23.05	23.00-23.05	
ข้าวใหม่	23.50-24.05	9.55-9.60	23.00-23.05	23.00-23.05	
ข้าวหอมจังหวัด	31.80-32.50	17.00-17.20	32.40-32.50	32.40-32.50	
ข้าวหอมปทุมธานี	29.45-30.00	14.00-14.20	29.95-30.00	29.95-30.00	
ข้าวใหม่	29.45-30.00	12.80-13.00	29.95-30.00	29.95-30.00	
ปลายข้าวหอมปทุมธานี	22.60-23.55	8.80-8.90	22.00-22.05	22.00-22.05	
ข้าวใหม่	22.60-23.55	8.95-9.00	22.00-22.05	22.00-22.05	
ข้าวเหนียว 10% เมล็ดยาว	20.05-22.60	20.30-20.50	19.05-19.10	19.05-19.10	
ปลายข้าวเหนียว เอ.วัน	18.00-19.00	-	16.50-16.60	16.50-16.60	
ข้าวใหม่	18.00-19.00	15.80-16.00	16.50-16.60	16.50-16.60	
รำข้าวขาว	8.95-9.25	5.20-5.30	8.95-9.00	8.45-8.50	- 0.50
ข้าวสารขายปลีก					
ข้าวหอมมะลิ	36.00-41.33	24.66-25.33	36.00-41.33	38.00-43.33	+ 2.00
ข้าวขาว 100%	31.33-34.00	16.00-17.33	34.00-36.00	34.00-36.00	
ข้าวเหนียว 10% เมล็ดยาว	22.00-23.33	21.33-22.00	22.00-23.33	20.00-21.33	- 2.00

สถานการณ์ทั่วไป

- **ข้าวเปลือก** ราคาข้าวเปลือกหอมมะลิ จ. สุรินทร์ ปรับตัวลดลง เนื่องจากผลผลิตที่ออกสู่ตลาดมีความชื้นสูง ประกอบกับ เกษตรกรต้องการเงินทุนหมุนเวียนจึงระบายผลผลิตออกสู่ตลาดเพิ่มขึ้น

- **ปริมาณข้าวเปลือก** ปริมาณซื้อขาย ณ ท่าข้าวลาดยาวจังหวัดนครสวรรค์และตลาดกลางสินค้าเกษตร

จังหวัดพิษณุโลก เมื่อวันที่ 1 พฤษภาคม 2551 มีปริมาณ 205 และ 173 เมตริกตัน ตามลำดับ

- **ข้าวสาร** ภาวะการค้าเริ่มชะลอตัว โรงสีบางรายที่ต้องการเงินทุนหมุนเวียนต่างทยอยนำผลผลิตออกสู่ตลาดเพิ่มมากขึ้น ส่งผลให้ราคาข้าวขาวปรับตัวลดลง ส่วนข้าวสารขายปลีก ราคาเคลื่อนไหวไปตามความต้องการของตลาด

ข้าวเปลือกภูมิภาค

ประจำวันที่ 28 เมษายน - 2 พฤษภาคม 2551

ชนิด	สัปดาห์ก่อน ต่ำ-สูง	จันทร์	อังคาร	พุธ	พฤหัสบดี	ศุกร์	สัปดาห์นี้ ต่ำ-สูง
------	------------------------	--------	--------	-----	----------	-------	-----------------------

บาท/1000 กก.

ข้าวเปลือกเจ้าหาปริง ความชื้นไม่เกิน 15 % ปี 2551

จังหวัดนครสวรรค์	13300-14000	13600-14000	13600-14000	13500-13900	13500-13900		13500-14000
จังหวัดพิษณุโลก	14500-15000	14500-15000	14500-15000	14500-15000	13500-14000	13500-14000	13500-15000
จังหวัดสุพรรณบุรี	14000-15500	15000-15500	15000-15500	15000-15500	14500-14800	14500-14800	14500-15500
จังหวัดปทุมธานี	13700-14800	14700-14800	14200-14300	14200-14300	13700-13800	13700-13800	13700-14800

ข้าวเปลือกหอมมะลิ ปี 2550/51 (สีได้ต้นข้าว 36-42 กรัม)

(สีได้ต้นข้าว 36 กรัม)

จังหวัดอุดรธานี	18000-18500	18000-18500	18000-18500	18000-18500	18000-18500	18000-18500	18000-18500
จังหวัดสุรินทร์	19500-20100	20000-20100	20000-20100	20000-20100	20000-20100	19000-19100	19000-20100

ข้าวเปลือกหอมจังหวัด ปี 2550/51 (สีได้ต้นข้าว 34-40 กรัม)

(สีได้ต้นข้าว 34 - 40 กรัม)

จังหวัด เพชรบูรณ์ แพร่ ตาก	12500-13800	13300-13800	13300-13800	14800-15300	14800-15300	14800-15300	13300-15300
----------------------------	-------------	-------------	-------------	--------------------	-------------	-------------	-------------

ข้าวเปลือกหอมปทุมธานีหาปริง ความชื้นไม่เกิน 15 % ปี 2551

จังหวัดสุพรรณบุรี	13500-16000	15500-16000	15500-16000	15500-16000	15000-15300	15000-15300	15000-16000
-------------------	-------------	-------------	-------------	-------------	--------------------	-------------	-------------

ข้าวเปลือกเหนียวเมล็ดยาว ปี 2550/51

จังหวัดอุดรธานี	12700-13200	12500-12700	12500-12700	11700-11900	11500-11700	11500-11700	11500-12700
-----------------	-------------	--------------------	-------------	-------------	--------------------	-------------	-------------

ราคาขายส่งข้าว ผลิตภัณฑ์ และกระสอบป่าน

ในตลาดกรุงเทพมหานคร

ประจำวันที 28 เมษายน - 2 พฤษภาคม 2551

ชนิด	สัปดาห์ก่อน ต่ำ-สูง	จันทร์	อังคาร	พุธ	พฤหัสบดี	ศุกร์	สัปดาห์นี้ ต่ำ-สูง
ขายส่งทั่วไป ความชื้นไม่เกิน 14% เป็นราคาตามตัวอย่างที่ผู้ส่งออกหรือผู้ค้าส่งรับซื้อจากโรงสีหรือซื้อผ่านนายหน้า (หญิง) ที่ผู้ส่งออกรับซื้อด้วยเงินสด ไม่รวมกระสอบ (คำนวณราคาซื้อรวมกระสอบป่านชนิดบรรจุ 100 กก.หักด้วยราคากระสอบป่านใช้แล้วหนึ่งครั้ง) ส่งหน้าโรงเก็บข้าวของผู้ซื้อ							
ข้าวขาว 100% ชั้น 1	2850-3005	3000-3005	3000-3005	3000-3005		3000-3005	3000-3005
ข้าวใหม่	-	-	-	-		-	-
ข้าวขาว 100% ชั้น 2	2750-2855	2850-2855	2850-2855	2850-2855		2850-2855	2850-2855
ข้าวใหม่	2650-2755	2700-2705	2700-2705	2600-2605		2550-2555	2550-2705
ข้าวขาว 100% ชั้น 3	2740-2845	2840-2845	2840-2845	2840-2845		2840-2845	2840-2845
ข้าวใหม่	2640-2745	2690-2695	2690-2695	2590-2595		2540-2545	2540-2695
ข้าวขาว 5%	2700-2805	2800-2805	2800-2805	2800-2805		2800-2805	2800-2805
ข้าวใหม่	2600-2655	2500-2505	2500-2505	2400-2405		2400-2405	2400-2505
ข้าวขาว 10%	2695-2800	2795-2800	2795-2800	2795-2800		2795-2800	2795-2800
ข้าวใหม่	2595-2650	2495-2500	2495-2500	2395-2400	หยุดวัน	2395-2400	2395-2500
ข้าวขาว 15%	-	-	-	-		-	-
ข้าวใหม่	2590-2645	2490-2495	2490-2495	2390-2395		2390-2395	2390-2495
ข้าวขาว 25%	-	-	-	-		-	-
ข้าวใหม่	2585-2640	2485-2490	2485-2490	2385-2390		2385-2390	2385-2490
ปลายข้าวขาว เอ.วัน.เลิศ	2250-2305	2300-2305	2300-2305	2150-2155		2150-2155	2150-2305
ข้าวใหม่	2250-2305	2300-2305	2300-2305	2150-2155		2150-2155	2150-2305
ปลายข้าวขาว เอ.วัน.พิเศษ	2240-2295	2290-2295	2290-2295	2140-2145		2140-2145	2140-2295
ข้าวใหม่	2240-2295	2290-2295	2290-2295	2140-2145		2140-2145	2140-2295
ปลายข้าวขาว ซี.วัน*	1755-1810	1805-1810	1805-1810	1705-1710		1605-1610	1605-1810
ข้าวเหนียว กข. 6							
ข้าวใหม่	2295-2550	2295-2300	2295-2300	2195-2200		2195-2200	2195-2300
ข้าวเหนียว 10% เมล็ดยาว							
ข้าวใหม่	2005-2260	2005-2010	2005-2010	1905-1910	แรงงาน	1905-1910	1905-2010
ข้าวเหนียว 10% เมล็ดสั้น							
ข้าวใหม่	1945-2200	1945-1950	1945-1950	1845-1850		1845-1850	1845-1950
ปลายข้าวเหนียว เอ.วัน	1800-1900	1650-1660	1650-1660	1650-1660		1650-1660	1650-1660
ข้าวใหม่	1800-1900	1650-1660	1650-1660	1650-1660		1650-1660	1650-1660
ข้าวหนึ่ง 100%	2900-3000	2995-3000	2995-3000	2900-2905		2900-2905	2900-3000
ข้าวหนึ่ง 5%	2800-2905	2880-2885	2880-2885	2800-2805		2800-2805	2800-2885
ปลายข้าวหนึ่ง เอ.วัน	1345-1350	1345-1350	1345-1350	1345-1350		1345-1350	1345-1350
ข้าวหอมมะลิ							
100% ชั้น 1	3445-3500	3495-3500	3495-3500	3495-3500		3495-3500	3495-3500
ข้าวใหม่	3445-3500	3495-3500	3495-3500	3495-3500		3495-3500	3495-3500
100% ชั้น 2	3410-3470	3460-3470	3460-3470	3460-3470		3460-3470	3460-3470
ข้าวใหม่	3410-3470	3460-3470	3460-3470	3460-3470		3460-3470	3460-3470
ปลายข้าวหอมมะลิ	2350-2405	2400-2405	2400-2405	2300-2305		2300-2305	2300-2405
ข้าวใหม่	2350-2405	2400-2405	2400-2405	2300-2305		2300-2305	2300-2405
ข้าวหอมจังหวัด							
ข้าวใหม่	3180-3250	3240-3250	3240-3250	3240-3250		3240-3250	3240-3250
ข้าวหอมปทุมธานี	2945-3000	2995-3000	2995-3000	2995-3000		2995-3000	2995-3000
ข้าวใหม่	2945-3000	2995-3000	2995-3000	2995-3000		2995-3000	2995-3000
ปลายข้าวหอมปทุมธานี	2260-2355	2350-2355	2350-2355	2200-2205		2200-2205	2200-2355
ข้าวใหม่	2260-2355	2350-2355	2350-2355	2200-2205		2200-2205	2200-2355

หมายเหตุ* ปลายข้าวขาว ซี.วัน เป็นราคาที่สืบเพื่อใช้ในการคำนวณอัตราส่งมอบตามโครงการรับจำนำข้าวเปลือก

(28 เมษายน - 2 พฤษภาคม 2551)

ชนิด	สัปดาห์ก่อน ค่า-สูง	จันทร์	อังคาร	พุธ	พฤหัสบดี	ศุกร์	สัปดาห์หน้า ค่า-สูง
------	------------------------	--------	--------	-----	----------	-------	------------------------

รำข้าว	ราคาเงินสดไม่รวมกระสอบ ส่งมอบหน้าโรงเก็บข้าวของผู้ซื้อ						บาท/100 กก.
ขาว	895-925	895-900	895-900	895-900		845-850	845-900
หึ่ง	1065-1080	1065-1070	1065-1070	1065-1070	หยุด	1015-1020	1015-1070
สกัด	695-715	695-700	695-700	695-700		645-650	645-700
กล้อง	90-95	90-95	90-95	90-95		90-95	90-95

ข้าวสาร

(ขายส่งให้ร้านขายปลีก) บาท/100 กก.

ข้าวสารเจ้า

100% (ข้าวหอม)	3450-3500	3450-3500	3450-3500	3450-3500	วัน	3450-3500	3450-3500
ข้าวใหม่	3450-3500	3450-3500	3450-3500	3450-3500		3450-3500	3450-3500
100%	2960-3010	2960-3010	2960-3010	2960-3010		2960-3010	2960-3010
ข้าวใหม่	2810-2860	2810-2860	2810-2860	2810-2860		2810-2860	2810-2860
5%	2760-2810	2760-2810	2760-2810	2760-2810		2760-2810	2760-2810
ข้าวใหม่	2660-2710	2660-2710	2660-2710	2660-2710	แรงงาน	2660-2710	2660-2710

ข้าวสารเหนียว

สันป่าตอง (เขี้ยว)

100% (ใหม่)	2850-2900	2850-2900	2850-2900	2850-2900		2850-2900	2850-2900
5% (ใหม่)	2450-2500	2450-2500	2450-2500	2450-2500		2450-2500	2450-2500

ข้าวสารเหนียว

10% เมล็ดยาว(ใหม่)	2050-2100	2050-2100	2050-2100	2050-2100		2050-2100	2050-2100
10% เมล็ดสั้น(ใหม่)	1650-1700	1650-1700	1650-1700	1650-1700		1650-1700	1650-1700

ผลิตภัณฑ์ข้าว ราคาเงินสด (กล้องละ 10 กิโลกรัม)

แป้งข้าวเจ้าเหนียว	บาท/3 กล้อง						
เจ้าไม่น้ำ(3กล้อง)	895-900	895-900	895-900	895-900		895-900	895-900
เหนียวไม่น้ำ(3กล้อง)	835-840	835-840	835-840	835-840		835-840	835-840

กระสอบป่าน (ทอในประเทศด้วยใยปอ) ขนาด 29 นิ้ว x 43 นิ้ว	ราคาเงินสดส่งมอบถึงร้านผู้ซื้อ						บาท/1 ใบ
ใหม่	34.00-35.00	34.00-35.00	34.00-35.00	34.00-35.00		34.00-35.00	34.00-35.00
ใช้แล้ว - ไม่มีตรา	25.00-26.00	25.00-26.00	25.00-26.00	25.00-26.00		25.00-26.00	25.00-26.00
- มีตรา	17.00-20.00	17.00-20.00	17.00-20.00	17.00-20.00		17.00-20.00	17.00-20.00

ราคาขายปลีกข้าวสารในตลาดกรุงเทพ ฯ
 ประจำวันที่ 28 เมษายน - 2 พฤษภาคม 2551

บาท/15 กก.

ชนิด	สีปดาก่อน	จันทร์	อังคาร	พุธ	พฤหัสบดี	ศุกร์	สีปดาคืน
	ต่ำ-สูง						ต่ำ-สูง
100% (ข้าวหอม)							
ร้านค้าปลีกทั่วไป	590-620	610-620	610-620	610-620	610-620	640-650	610-650
ข้าวใหม่	540-550	540-550	540-550	540-550	540-550	570-580	540-580
ข้าวสารเจ้า 100%							
ร้านค้าปลีกทั่วไป	490-510	500-510	500-510	500-510	530-540	530-540	500-540
ข้าวใหม่	470-490	480-490	480-490	480-490	510-520	510-520	480-520
ข้าวสารเจ้า 5%							
ร้านค้าปลีกทั่วไป	460-490	480-490	480-490	480-490	480-490	480-490	480-490
ข้าวใหม่	440-470	460-470	460-470	460-470	460-470	460-470	460-470
ข้าวสารเหนียว							
สันปาดอง (เขี้ยว)							
100%	470-500	470-480	470-480	470-480	470-480	440-450	440-480
5%	410-440	410-420	410-420	410-420	410-420	380-390	380-420
10% เมล็ดยาว	330-350	330-350	330-350	330-350	330-350	300-320	300-350
10% เมล็ดสั้น	300-320	300-320	300-320	300-320	300-320	270-290	270-320

กรมการค้าภายใน

สำนักส่งเสริมการค้าสินค้าเกษตร

โทร. 0 2547 5400

สถานการณ์ทั่วไป

- ข้าวเปลือก ราคาข้าวเปลือกหอมมะลิ จ. สุรินทร์ ปรับตัวลดลง เนื่องจากผลผลิตที่ออกสู่ตลาดมีความชื้นสูง ประกอบกับ เกษตรกรต้องการเงินทุนหมุนเวียนจึงระบายผลผลิตออกสู่ตลาดเพิ่มขึ้น
- ข้าวสาร ภาวะการค้าเริ่มชะลอตัว โรงสีบางรายที่ต้องการเงินทุนหมุนเวียนต่างทยอยนำผลผลิตออกสู่ตลาดเพิ่มมากขึ้น ส่งผลให้ราคาข้าวขาวปรับตัวลดลง ส่วนข้าวสารขายปลีก ราคาเคลื่อนไหวไปตามความต้องการของตลาด



(นางประทุม กษมาประพถธิ์)

ผู้รายงาน

ข้าวเปลือกหอมมะลิ ปี 2550/51

หน่วย บาท/ตัน

แหล่งราคา	2551	พฤษภาคม 2551																			
	เม.ย.	เฉลี่ย	1	2	3	4	8	9	10	11	17	18	21	22	23	24	25	28	29	30	
จังหวัดอุดรธานี	18083	18250	18250	18250																	
จังหวัดสุรินทร์	18911	20050	20050	19050																	
เฉลี่ย	18497	19150	19150	18650																	
			ราคารับจำนำ ปี 2550/51 9,000 บาท/ตัน																		

ข้าวเปลือกเหนียว 10 % เมล็ดยาว ปี 2550/51

แหล่งราคา	2551	พฤษภาคม 2551																			
	เม.ย.	เฉลี่ย	1	2	3	4	8	9	10	11	17	18	21	22	23	24	25	28	29	30	
จังหวัดอุดรธานี	12664	11600	11600	11600																	
			ราคารับจำนำ ปี 2550/51 8,100 บาท/ตัน																		

ราคาข้าวสารบรรจุถุงที่ห้างสรรพสินค้าจำหน่าย

ประจำวันที 2 พฤษภาคม 2551

บาท / ถุง

ชนิด	หน่วย	ราคา หน้าถุง	ท็อป	ตั้งอ้วนเสง	สหกรณ์กรุงเทพ	เทสโก้	บิ๊กซี	คาร์ฟูร์	แมคโคร
ข้าวหอมมะลิ 100%									
บัวทิพย์	5 กก.	190				190			
สุรินทร์ทิพย์	5 กก.								
หงษ์ทอง (แดง)	5 กก.	250	199	205	189	198		195	215
(ใหม่)	5 กก.	280	210	216	200			218	230
มานูญครอง (แดง)	5 กก.	210	209	202.50	203	200	198	210	209
มานูญครอง (เขียว)	5 กก.	200							199
เกษตร (แดง)	5 กก.			237			(250)202		(230)205
เกษตร (เขียว)	5 กก.			232.00					(250)210
เบญจรงค์	5 กก.					180	(220)180		190
ฉัตรทอง (แดง)	5 กก.	240	205		200		200	222	
ฉัตรจุบล (เหลือง)	5 กก.	210	180		173		164	198	209
ฉัตรเพชร	5 กก.							(230)207	
แสนดี (ถิ่นสยาม)	5 กก.								(210)200
ทุ่งกุลา	5 กก.	300	235	223	222				
ปิ่นเงินเพชร	5 กก.		189				185		
ไทไท(หอมมะลิอินทรีย์)	5 กก.		275						
โคโค	5 กก.	200	200						
ดอกบัว	5 กก.	230	190			205	200		
เทสโก้	5 กก.	220				180			
อิมทิพย์ (กินรี)	5 กก.	240	209			193			210
เพื่อนไทย	5 กก.								
# ท็อป	5 กก.	200							
ช้างทิพย์	4 กก.	180				165			
พระพิรุณ	5 กก.						176		
ปทุมทอง	5 กก.	180	180						(200)195
ขามทอง	5 กก.	210	215						
คันมรุ้ง	5 กก.					195			
ลีลา	5 กก.	185							
จุฬาทิพย์	5 กก.	165							
เอโร่	5 กก.	230							205
สุพรรณหงษ์ (สีม่วง)	5 กก.	280							200
ข้าวหอมมะลิ 5%									
หงษ์ทอง (เขียว)	5 กก.	230	175	194				185	
แสนดี (หอมทุ่งกุลา)	5 กก.	210							200
เอโร่	5 กก.	210							195
หอมมะลิ 10%									
เซฟ	5 กก.		209						
หงษ์ทอง (ส้ม)	5 กก.		169						
เกษตร (ม่วง)	5 กก.		(180) 179						
# อิมทิพย์ (เขียว)	5 กก.								
# คู่มีค่า	5 กก.	185				175			
ท็อป	5 กก.		190						

ชนิด	หน่วย	ราคา หน้าถุง	ท็อป	ตั้งฮั่วเส็ง	สหกรณ์กรุงเทพ	เทสโก	บิกซี	คาร์ฟูร์	แมคโคร
ข้าวหอมปทุมธานี 100%									
ฉัตร(ม่วง)	5 กก.	195							190
มานูญครอง (ส้ม)	5 กก.	180	180				167	185	
ดอกบัว	5 กก.	210				195			
หงษ์ทอง	5 กก.		(230) 169					185	
เทสโก้(เทา)	5 กก.	200				170			
ปทุมทิพย์	5 กก.	170					168		
ข้าวผสม (ข้าวหอมมะลิและข้าวขาว)									
มิตรภาพ (เขียว)	5 กก.					158			172
มานูญครอง (ชมพู)	5 กก.	180	180						
# ชวานาไทย	5 กก.		189						
# สุพรรณหงษ์	5 กก.					155			
ฉัตร (ส้ม)	5 กก.	195			160	170	162	170	
# ฉัตรอรุณ(เขียว)	5 กก.	180				160			
# ไวถิง(เขียว)	5 กก.	180							179
เกษตร(เขียวอ่อน)	5 กก.	210							190
TESCO (เขียว)	5 กก.								
เอโร่	5 กก.	180							175
พระพิรุณ	5 กก.						165		
ข้าวหอมมะลิและข้าวมันปู									
ธัญญทิพย์	5 กก.			223					210
ธัญญทิพย์	2 กก.	90							
ดอกมะลิ	2 กก.	90							
ท็อป	2 กก.	90							
เบญจรงค์	5 กก.								
เนเจอร์โซน	1.4 กก.	85	75						
ข้าวเหนียว									
ธัญญทิพย์	1 กก.	45							
เทสโก้	5 กก.								
บัวทิพย์	5 กก.	160				135	135		
แสนดี	5 กก.							176.50	175
คาร์ฟูร์	5 กก.							139	
บิกซี	5 กก.						147		
เอโร่	5 กก.	180							170
ฉัตร	5 กก.						(185)147		(165)138
ข้าวกล้องหอมมะลิ 100 %									
คุ้มคำ	5 กก.								
เทสโก้	5 กก.	200				180			
เบญจรงค์	2 กก.						83		
ดอกบัว	2 กก.								
เนเจอร์โซน	1.4 กก.	150	112						
กฟผ	2 กก.	60	55			54			
# เกรทฮาเวสต์	2 กก.	150							
ฉัตร	2 กก.	100							

ชนิด	หน่วย	ราคา หน้าถุง	ท็อป	ตั้งฮั่วเสง	สหกรณ์กรุงเทพ	เทสโก	บิกซี	คาร์ฟูร์	แมคโคร
ข้าวกล้องหอมมะลิ 100 %									
มาบุญครอง	2 กก.	110	105					100	
เพื่อนไทย	2 กก.								
ไทไท	2 กก.	110	99						
# ดอกมะลิ	2 กก.	80							
# หงษ์ทอง	2.5 กก.	110	95			83		80	
เบญจรงค์	2 กก.								
TOPS	5 กก.		209						
เทสโก้	2 กก.								
แปดริ้ว	2 กก.								
ข้าวขาว 100%									
สุพรรณหงส์	5 กก.						159*		
มิตรภาพ(ม่วง)	5 กก.								
ดอกบัว	5 กก.								
พนมรุ้ง	5 กก.								
หงส์ทอง	5 กก.								
เพื่อนไทย	5 กก.								
เกษตร(น้ำเงิน)	5 กก.	220					156		
เบญจรงค์	5 กก.								(220)180
เทสโก้ (น้ำเงิน)	5 กก.	220				148			
ปิ่นเงิน	5 กก.						110		
แสนดี	5 กก.	200							179
พระพิรุณ	5 กก.								
ไวกิ่ง	5 กก.	200							179
บัวทิพย์	5 กก.								
มาบุญครอง (ฟ้า)	5 กก.	160							
มาบุญครอง (น้ำเงิน)	5 กก.	180							175
ปทุมทิพย์	5 กก.						154		
ข้าวขาว 10%									
ท็อป	5 กก.								
ชาวนาไทย	5 กก.								160
ข้าวขาว 15%									
บีเคเด	5 กก.								
บัวหลวง	5 กก.								
ข้าวขาว 25%									
เฟิร์สทไฟรซ์	5 กก.								
ภัตรา	5 กก.								
ข้าว(อื่น ๆ)									
กลีกรไทย (ขข 35%)	5 กก.								
คุ้มคำ (ขข. 35 %)	5 กก.	150				110			
หงษ์ทอง (ข้าวสังข์หยด)	2 กก.					85			

ราคาขายปลีกข้าวสารร้านค้าทั่วไปในตลาดกรุงเทพฯ

ประจำวันที่ 2 พฤษภาคม 2551

หน่วย : บาท

ชนิด	หน่วย	ราคาหน้าถุง	ราคาจำหน่าย
บรรจุถุง			
-ข้าวหอมมะลิ 5%			
โชคกลาง	5 กก.		170-175
-ข้าวขาว 100%			
แสนดี	5 กก.	200	200
ข้าวตวง (ถัง)			
-ข้าวหอมมะลิ			
ส้มโอ	1 กก. /15 กก.		42-45/630-650
แสนดี	1 กก. /15 กก.		40/600
สามงู	1 กก. /15 กก.		40-42/600-630
เก้าใบโพธิ์	1 กก. /15 กก.		38-40/570-600
ช้างไทย	1 กก. /15 กก.		40/580
ดวงใจ	1 กก. /15 กก.		43/620
อื่น ๆ	1 กก. /15 กก.		34-40/550-580
-ข้าวขาว 100%			
กำไล	1 กก. /15 กก.		35-36/510-520
บัวชมพู	1 กก. /15 กก.		33-35/495-520
สาส์น	1 กก. /15 กก.		36/540
ลูกไก่	1 กก. /15 กก.		33/495
กึ่งมังกร	1 กก. /15 กก.		34-35/495-510
เพชรคู่	1 กก. /15 กก.		35/520
คู่ครัว	1 กก. /15 กก.		35/520
เรื่องไทย	1 กก. /15 กก.		34/500
ตราลูกโลกคู่	1 กก. /15 กก.		32-35/480-510
แสนดี	1 กก. /15 กก.		36/540
ไวกิ่ง	1 กก. /15 กก.		34/510
อื่น ๆ	1 กก. /15 กก.		33-36/490-540

รายงานการติดตามภาวะตลาดสินค้า ข้าวโพดและถั่วชนิดต่าง ๆ ในกรุงเทพมหานคร
 ประจำวันที่ 2 พฤษภาคม 2551

บาท/ กก.

รายการ	ปี 2550	ปี 2551		การเปลี่ยนแปลง + เพิ่ม - ลด	สถานการณ์
	วันที่ปีก่อน 2 พ.ค. 50	วันก่อน 25 เม.ย. 51	วันนี้ 2 พ.ค. 51		
ราคาขายส่ง					ข้าวโพดและถั่วชนิดต่าง ๆ
ข้าวโพด					ข้าวโพดและถั่วชนิดต่าง ๆ ราคายังคง เคลื่อนไหวอยู่ในเกณฑ์ดี
ไซโล	-	8.33-8.41	8.33-8.41		
โรงงานอาหารสัตว์	7.72-7.77	9.35-9.51	9.35-9.51		
ข้าวฟ่าง					
ขาว	-	-	-		
แดง	-	-	-		
ถั่วเขียวผิวมัน					
อย่างดี	24.00-25.00	25.00-26.00	25.00-26.00		
อย่างรอง	22.00-23.00	19.00-20.00	19.00-20.00		
ถั่วดำ	17.00-19.00	23.00-24.00	23.00-24.00		

ผู้รายงาน



(นางประทุม กษมาประพุกดิ์)

รายงานการติดตามภาวะตลาด "ผลิตภัณฑ์มันปะหลัง"

ประจำวันที 2 พฤษภาคม 2551

รายการสินค้า	หน่วย	ปีก่อน วันนี้ 2 พ.ค.50	ปีนี้ (2551)		+ เพิ่ม - ลด	สถานการณ์
			วันก่อน 25 เม.ย.	วันนี้ 2 พ.ค.		
1) ราคาซื้อขายในประเทศ						
มันเส้น ¹						มันเส้นและแป้งมัน ระดับราคาอ่อนตัวลดลง ผลจากผู้ผลิตนำสินค้าออกจำหน่ายในตลาดมากขึ้น ประกอบกับความต้องการใช้ภายในและต่างประเทศ ชะลอตัว ทั้งนี้หัวมันสดที่ออกสู่ตลาดขณะนี้เชื่อแป้งตำ มีฝนตกตลอด
- ส่งมอบ ณ คลังสินค้าเขต จ.อยุธยา	บาท/กก.		5.40-5.50	5.35-5.40	-0.05 ถึง -0.10	
- ส่งมอบ ณ คลังสินค้าเขต จ.ชลบุรี	บาท/กก.		5.65-5.70	5.60-5.70	-0.05	
แป้งมันประเภทสตาร์ช ชั้นพิเศษ ²						
- ส่งมอบ ณ คลังสินค้าเขตกรุงเทพและปริมณฑล	บาท/กก.		12.60-12.80	12.50-12.70	-0.10	
2) ราคาส่งออก F.O.B.						
มันเส้น ¹	US\$/ตัน		190	190		
	บาท/กก.		5.93	5.93		
แป้งมันประเภทสตาร์ช ชั้นพิเศษ ²	US\$/ตัน		410-430	410-420	-10	
	บาท/กก.		12.82-13.45	12.92-13.24	-0.21 ถึง +0.10	
มันอัดเม็ดแข็ง	US\$/ตัน		185-190	185-190		
	บาท/กก.		5.80-5.95	5.80-5.95		
3) ราคาขายส่งตลาด กทม.						
แป้งมัน - ซุปเปอร์ไฮเกรด	บาท/กก.	8.50-9.00	13.80-14.20	13.80-14.20		ผู้รายงาน..... (นางกฤษณา พลศักดิ์) ผู้ตรวจ..... (นางประทุม กษมาประพุกดิ์)
- ละเอียดย่างดี	บาท/กก.	11.66-12.00	18.00-18.25	18.00-18.25		
- ละเอียดย่างรอง	บาท/กก.	11.33-11.66	17.00-17.40	17.00-17.40		
- สาคุเม็ดเล็ก	บาท/กก.	12.33-12.66	18.20-18.60	18.20-18.60		
- สาคุเม็ดใหญ่	บาท/กก.	15.00-16.00	19.30-19.80	19.30-19.80		
* อัตราแลกเปลี่ยน ณ วันที่ 30 เม.ย.51 (31.5233)						

กรมการค้าภายใน สำนักส่งเสริมการค้าสินค้าเกษตร ฝ่ายติดตามและประเมินภาวะตลาดสินค้าเกษตร โทร. 0 2547 5400

หมายเหตุ: ¹ ไม่รวมค่าบรรจุภัณฑ์และภาษีมูลค่าเพิ่ม ² รวมค่าบรรจุภัณฑ์แต่ไม่รวมภาษีมูลค่าเพิ่ม

รายงานการติดตามภาวะตลาด "กระเทียม" ในกรุงเทพมหานคร
ประจำวันที่ 2 พฤษภาคม 2551

บาท/กก.

รายการสินค้า	ราคาขายส่ง			+ เพิ่ม - ลด	ราคาขายปลีก			+ เพิ่ม - ลด	สถานการณ์
	วันนี้ ปีก่อน 2 พ.ค.50	ปีนี้ (2551)			วันนี้ ปีก่อน 2 พ.ค.50	ปีนี้ (2551)			
		วันก่อน 25 เม.ย.	วันนี้ 2 พ.ค.			วันก่อน 25 เม.ย.	วันนี้ 2 พ.ค.		
กระเทียมแห้งมัดจุก หัวใหญ่	42-46	32-34	32-34		56-60	40-45	40-45		กระเทียมมัดจุกและแกะกลีบ ราคาปรับตัวสูงขึ้น เนื่องจากการเข้มงวดกวดขันการลักลอบนำเข้ากระเทียมจากต่างประเทศ และการเชื่อมโยงตลาดระหว่างผู้แทนภาคเอกชนและเกษตรกรผู้ปลูกกระเทียม
หัวกลาง	38-40	28-30	28-30		50-54	38-40	38-40		
หัวเล็ก	36-38	24-26	24-26		44-46	35-36	35-36		
กระเทียมแห้งตัดจุก หัวใหญ่	48-52	25-26	27-28	+2	58-60	-	-		
หัวกลาง	46-48	23-25	25-26	+1 ถึง 2	52-54	-	-		
หัวเล็ก	40-44	20-22	22-24	+2	48-50	-	-		
กระเทียมแกะกลีบ กลีบใหญ่	60-62	28-30	30-32	+2	72-75	40-44	40-44		
กลีบกลาง	56-58	26-27	27-28	+1	66-70	36-38	36-38		
กลีบเล็ก	50-54	23-24	24-25	+1	60-65	34-36	34-36		

ผู้รายงาน.....
(นางกฤษณา พลศักดิ์)

ผู้ตรวจ.....
(นางประชুম กษมาประพฤทธิ)

รายงานการติดตามภาวะตลาด "หอมแดง" ในกรุงเทพมหานคร
ประจำวันที่ 2 พฤษภาคม 2551

บาท/กก.

รายการสินค้า	ราคาขายส่ง			+ เพิ่ม - ลด	ราคาขายปลีก			+ เพิ่ม - ลด	สถานการณ์
	วันนี้ ปีก่อน 2 พ.ค.50	ปีนี้ (2551)			วันนี้ ปีก่อน 2 พ.ค.50	ปีนี้ (2551)			
		วันก่อน 25 เม.ย.	วันนี้ 2 พ.ค.			วันก่อน 25 เม.ย.	วันนี้ 2 พ.ค.		
หอมแดงภาคเหนือมัดจุกหัวใหญ่	12-13	30-32	30-32		24-25	44-46	44-46		หอมแดง ระดับราคาซื้อขายโดยทั่วไปทรงตัว ผลผลิตมีปริมาณเข้าสู่ตลาดเพิ่มขึ้น
หัวกลาง	10-11	26-28	26-28		20-22	40-42	40-42		
หัวเล็ก	9-10	24-25	24-25		18-20	34-36	34-36		
หอมแดงภาคเหนือตัดจุกหัวใหญ่	15-18	33-35	33-35		28-30	46-50	46-50		
หัวกลาง	12-14	30-32	30-32		24-26	42-44	42-44		
หัวเล็ก	10-12	25-26	25-26		22-24	36-38	36-38		
หอมแดงศรีสะเกษมัดจุกหัวใหญ่	-	-	-		-	-	-		
หัวกลาง	-	-	-		-	-	-		
หัวเล็ก	-	-	-		-	-	-		
หอมแดงศรีสะเกษตัดจุกหัวใหญ่	-	-	-		-	-	-		
หัวกลาง	-	-	-		-	-	-		
หัวเล็ก	-	-	-		-	-	-		

ผู้รายงาน.....

(นางกฤษณา พลศักดิ์)

ผู้ตรวจ.....

(นางประทุม กษมาประพุทธิ)

รายงานการติดตามภาวะสินค้าในตลาดกรุงเทพมหานคร

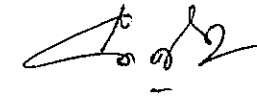
ประจำวันที่ 2 พฤษภาคม 2551

F:หอมหัวใหญ่ มันฝรั่ง

หน่วย : บาท/กก.

รายการสินค้า	ขายส่ง			+ เพิ่ม - ลด	ขายปลีก			สถานการณ์	
	วันนี้ปีก่อน 2 พค.50	ปีนี้ (2551)			วันนี้ปีก่อน 2 พค.50	ปีนี้ (2551)			+ เพิ่ม - ลด
		วันก่อน 25 เมย.51	วันนี้ 2 พค.51			วันก่อน 25 เมย.51	วันนี้ 2 พค.51		
หอมห้องเย็น								หอมหัวใหญ่ และมันฝรั่ง ราคาจำหน่ายยังทรงตัว	
เบอร์ 0-1	8 - 10	13 - 14	13 - 14	18 - 20	18 - 20	18 - 20			
เบอร์ 2	10 - 11	12 - 13	12 - 13	15 - 18	15 - 18	15 - 18			
หอม อ.ฝาง									
เบอร์ 0-1	8 - 9	14 - 15	14 - 15	18 - 20	18 - 20	18 - 20			
เบอร์ 2	9 - 10	13 - 14	13 - 14	15 - 18	16 - 18	16 - 18			
มันฝรั่ง									
เกรด โอ	16 - 17	22 - 24	22 - 24	25 - 28	32 - 36	32 - 36			
เกรด เอ	13 - 14	20 - 22	20 - 22	22 - 25	28 - 32	28 - 32			
เกรด บี	10 - 11	18 - 20	18 - 20	19 - 20	24 - 26	24 - 26			

ผู้รายงาน



(นางสาวพอลิกา สุวรรณลักษณ์)

รายงานการติดตามภาวะตลาด "พริกแห้ง" ในกรุงเทพมหานคร
ประจำวันที่ 2 พฤษภาคม 2551

บาท/ก.ก.

รายการสินค้า	ราคาขายส่ง			+ เพิ่ม - ลด	ราคาขายปลีก			+ เพิ่ม - ลด	สถานการณ์
	วันนี้ ปีก่อน 2 พ.ค.	ปีนี้ (2551)			วันนี้ ปีก่อน 2 พ.ค.	ปีนี้ (2551)			
		วันก่อน 25 เม.ย.	วันนี้ 2 พ.ค.			วันก่อน 25 เม.ย.	วันนี้ 2 พ.ค.		
พริกชี้หูแห้ง									
อย่างดี	-	100-110	100-110		-	140-150	140-150		พริกชี้หูแห้ง ราคาทรงตัว
อย่างรอง	80-90	75-80	75-80		110-120	110-120	110-120		
									ผู้รายงาน..... <i>Byrrat</i>
									(นางกฤษณา พลศักดิ์)
									ผู้ตรวจ..... <i>JK</i>
									(นางประทุม กษมาประพฤทธิ)

รายงานการติดตามภาวะตลาด "พริกไทย" ในกรุงเทพมหานคร
ประจำวันที่ 2 พฤษภาคม 2551

บาท/กก.

รายการสินค้า	ราคาขายส่ง			+ เพิ่ม - ลด	ราคาขายปลีก			+ เพิ่ม - ลด	สถานการณ์
	วันนี้	ปีนี้ (2551)			วันนี้	ปีนี้ (2551)			
	ปีก่อน	วันก่อน	วันนี้		ปีก่อน	วันก่อน	วันนี้		
	2 พ.ค.50	25 เม.ย.	2 พ.ค.		2 พ.ค.50	25 เม.ย.	2 พ.ค.		
พริกไทยขาว อย่างดี อย่างรอง	200-220	215-225	210-220	-5	210-240	270-280	270-280		พริกไทย ราคาอ่อนตัวลงตามภาวะการ ซื้อขายตลาดต่างประเทศ ประกอบกับเป็นช่วงผลไม้ ออกสู่ตลาด ผู้ค้าท้องถิ่นและเกษตรกรต่างหันมาค้า ผลไม้แทน
พริกไทยดำ อย่างดี	160-170	155-160	150-160	-5	170-180	180-200	180-200		
อย่างรอง	90-95	135-140	130-140	-5					
									ผู้รายงาน..... (นางกฤษณา พลศักดิ์)
									ผู้ตรวจ..... (นางประจักษ์ กษมาประพฤทธิ์)


รายงานการติดตามภาวะสินค้าในตลาดกรุงเทพมหานคร
 ประจำวันที่ 2 พฤษภาคม 2551

F:มะขามเปียก กระเจี๊ยบ ลูกเดือย

หน่วย : บาท/กก.

รายการสินค้า	ขายส่ง			+ เพิ่ม - ลด	ขายปลีก			สถานการณ์	
	วันนี้ปีก่อน 2 พค.50	ปีนี้ (2551)			วันนี้ปีก่อน 2 พค.50	ปีนี้ (2551)			+ เพิ่ม - ลด
		วันก่อน 25 เมย.51	วันนี้ 2 พค.51			วันก่อน 25 เมย.51	วันนี้ 2 พค.51		
มะขามเปียก (แคะเมล็ด)	19 - 20	27 - 28	27 - 28		25 - 30	34 - 38	34 - 38	มะขามเปียก กระเจี๊ยบแห้ง และลูกเดือย ราคาจำหน่ายทรงตัว	
(ไม่แคะเมล็ด)	9 - 10	13 - 14	13 - 14		-	-	-		
กระเจี๊ยบแห้ง	200 - 230	180 - 200	180 - 200		230 - 250	220 - 250	220 - 250		
ลูกเดือยหึ่งเปลือก	34 - 35	20 - 21	20 - 21		-	-	-		
ลูกเดือยกะเทาะเปลือก		28 - 35	28 - 35			35 - 40	35 - 40		

ผู้รายงาน


 (นางสาวผลิกา สุวรรณลักษณ์)

รายงานการติดตามภาวะตลาด "ปาล์มน้ำมัน และน้ำมันปาล์ม" ในกรุงเทพมหานคร

ประจำวันที่ 2 พฤษภาคม 2551


f: ราคาปาล์ม/ลิตร

รายการ	หน่วย	ราคาขายส่ง			+ เพิ่มขึ้น - ลดลง	ภาวะการค้า
		ราคาวันปีก่อน	ราคาวันก่อน	ราคาวันนี้		
		2 พ.ค. 50	1 พ.ค. 51	2 พ.ค. 51		
ผลปาล์มทะเลทราย (ราคาโรงสกัดรับซื้อ)						
คุณภาพ เปอร์เซนต์น้ำมัน (คณะ)						<p>ผลปาล์มทะเลทรายและผลปาล์มร่วง</p> <p>ราคาลดลงโดยทั่วไป เนื่องจากปริมาณผลปาล์มมีออกสู่ตลาดมาก ด้วยเป็นช่วงที่ผลผลิตมีออกมาก โรงสกัดจึงปรับราคาซื้อลดลงตามความต้องการ หลังจากผ่านพ้นวันหยุดแรงงานแห่งชาติแล้ว ยกเว้น จ.ชุมพร จึงปรับราคาซื้อผลปาล์มทะเลทรายและร่วงสูงขึ้น ตามความต้องการของโรงสกัดในพื้นที่ซึ่งมีการแข่งขันกันรับซื้อ ตั้งแต่วันที่ 1 พ.ค. 51 ที่เป็นวันหยุดและได้เปิดราคาซื้อสูงขึ้น ทำให้ระดับราคาเคลื่อนไหวเล็กน้อย</p> <p>น้ำมันปาล์มดิบ</p> <p>ราคาลดลง นอกจากผลปาล์มจะมีราคาลดลงโดยทั่วไปแล้ว ภาวะตลาดน้ำมันปาล์มดิบชะลอตัว มีการต่อรองราคาอย่างกว้างขวาง อีกทั้งราคาในตลาดมาเลเซียอ่อนตัวลงไปก่อนหน้านี้ และตลาดยังปิดอยู่ คาดว่าจะเริ่มมีการซื้อขายกันในวันที่ 2 พ.ค.51 นี้ และได้ข่าวว่าแนวโน้มราคาลดลงด้วยโรงสกัดจึงปรับราคาจำหน่าย เพื่อให้สอดคล้องกับภาวะตลาด</p>
- จ.กระบี่	บาท/กก.	3.50 - 4.15	4.00 - 4.70	3.90 - 4.50	-0.10ถึง-0.20	
- จ.สุราษฎร์ธานี	บาท/กก.	3.70 - 4.15	4.40 - 4.65	4.30 - 4.50	-0.10ถึง-0.15	
- จ.ชุมพร	บาท/กก.	3.80 - 4.15	4.40 - 4.50	3.90 - 4.40	-0.10ถึง-0.50	
- จ.ตรัง	บาท/กก.	3.55 - 3.85	4.00 - 4.35	4.00 - 4.40	+0.05	
- จ.สตูล	บาท/กก.	3.80 - 3.90	4.20 - 4.55	4.00 - 4.35	-0.20	
คุณภาพ เปอร์เซนต์น้ำมัน (15%)	บาท/กก.	3.50 - 3.70	4.40 - 4.70	3.90 - 4.15	-0.50ถึง-0.55	
- จ.กระบี่	บาท/กก.	3.35 - 3.80	3.70 - 4.40	3.52 - 4.30	-0.10 ถึง -0.18	
- จ.สุราษฎร์ธานี	บาท/กก.	3.50	4.30	4.30		
- จ.ชุมพร	บาท/กก.	3.44	3.97	3.52	-0.45	
- จ.ตรัง	บาท/กก.	3.35	3.70	3.70		
- จ.สตูล	บาท/กก.	3.80	4.40	4.20	-0.20	
คุณภาพ เปอร์เซนต์น้ำมัน (17%)	บาท/กก.	3.50	4.40	3.90	-0.50	
- จ.กระบี่	บาท/กก.	3.70 - 4.15	4.35 - 4.70	4.15 - 4.50	-0.20	
- จ.สุราษฎร์ธานี	บาท/กก.	4.15	4.65	4.50	-0.15	
- จ.ชุมพร	บาท/กก.	4.15	4.50	4.40	-0.10	
- จ.ตรัง	บาท/กก.	3.85	4.35	4.40	+0.05	
- จ.สตูล	บาท/กก.	4.00	4.60	4.40	-0.20	
ผลปาล์มร่วง จ.ชุมพร	บาท/กก.	3.70	4.70	4.15	-0.55	
น้ำมันปาล์มดิบ (ราคาซื้อขายทั่วไปส่งมอบถึงผู้ซื้อ)						
- เกรด A (น้ำมันจากเปลือก)	บาท/กก.	4.70 - 5.10	6.00	6.00 - 7.00	+1.80	
- เกรด B (น้ำมันรวม)	บาท/กก.	23.50 - 23.75	32.00 - 32.50	31.75 - 32.00	-0.25ถึง-0.50	
น้ำมันเมล็ดในปาล์มดิบ	บาท/กก.	22.50 - 22.75	30.50 - 31.00	30.25 - 30.50	-0.25ถึง-0.50	
	บาท/กก.	24.25 - 24.50	37.00 - 38.00	37.00 - 38.00		


รายการ	หน่วย	ราคาขายส่ง			+ เพิ่มขึ้น - ลดลง	ภาวะการค้า
		ราคาวันหนีก่อน	ราคาวันก่อน	ราคาวันนี้		
		2 พ.ค. 50	1 พ.ค. 51	2 พ.ค. 51		
น้ำมันปาล์มบริสุทธิ์ *(ราคาซื้อขายทั่วไปส่งมอบถึงผู้ซื้อ)						
- โอเลอิน	บาท/กก.	27.40 - 27.78	40.86 - 41.98	40.86 - 41.98		
- สเตอริน	บาท/กก.	20.25 - 20.50	32.00 - 33.00	32.00 - 33.00		
น้ำมันปาล์มสำเร็จรูป (ราคารวม VAT)						
- ราคาขายส่ง (โรงกลั่นส่งมอบถึงมือ)						
- ชนิดบรรจุปีบ 12.50 กก.	บาท/กก.	33.20 - 34.00	48.00 - 49.20	48.00 - 49.20		
- ตรามรกต	บาท/ปีบ	420	600	600		
- ตราหยก	บาท/ปีบ	425	605	605		
- ตราโอลีน	บาท/ปีบ	420	615	615		
- ตราเกสร	บาท/ปีบ	425	600	600		
- ชนิดบรรจุขวด 1 ลิตร (12 ขวด/หีบ)	บาท/ขวด	32.08 - 33.33	44.17 - 47.08	44.17 - 47.08		
- ตรามรกต	บาท/หีบ	400	565	565		
- ตราหยก	บาท/หีบ	385	555	555		
- ตราโอลีน	บาท/หีบ	395	560	560		
- ตราเกสร	บาท/หีบ	385	530	530		
- ราคาขายปลีก ในตลาดกรุงเทพฯ						
- ชนิดบรรจุปีบ	บาท/กก.	35 - 36	48 - 50	48 - 50		
- ชนิดบรรจุขวด 1 ลิตร	บาท/ขวด	34 - 36	47.50 - 48.00	47.50 - 48.00		
ตลาดมาเลเซีย						
- น้ำมันปาล์มดิบ (Crude Palm Oil)	ริงกิต/ตัน	2,336.25	3,345.00	3,345.00		
"	บาท/กก.	23.66	33.61	33.61		
- น้ำมันบริสุทธิ์ (RBD Palm Olein)	USD/ตัน	717.50	1,270.00	1,270.00		
"	บาท/กก.	24.95	40.31	40.31		
- สเตียรินบริสุทธิ์ (RBD Stearin)	USD/ตัน	685.00	1,015.00	1,015.00		
"	บาท/กก.	23.82	32.22	32.22		
หมายเหตุ : * น้ำมันปาล์มบริสุทธิ์เป็นราคาไม่รวม VAT						

อัตราแลกเปลี่ยน US\$ = 31.7420 บาท (อัตรากลาง)
 1 ริงกิต = 10.04655 บาท (อัตรากลาง)
 (30 เม.ย. 51)

* หมายเหตุ :- ตลาดมาเลเซียปิด และใช้อัตราแลกเปลี่ยน วันที่ 30 เม.ย.51


 (นางอมราพร อินทร์แมน)

รายงานการติดตามภาวะตลาด "มะพร้าวและผลิตภัณฑ์" ในกรุงเทพมหานคร
 ประจำวันที่ 2 พฤษภาคม 2551

รายการสินค้า	หน่วย	ราคาขายส่ง			+ เพิ่ม - ลด	สถานการณ์
		ปีก่อน วันนี้ 2 พ.ค. 50	ปีนี้ (2551)			
			วันก่อน 25 เม.ย. 51	วันนี้ 2 พ.ค. 50		
มะพร้าวผล						มะพร้าวผล และผลิตภัณฑ์ ระดับราคาทรงตัวอยู่ในเกณฑ์สูง  ผู้รายงาน (นางอมราพร อินทร์แมน)
ราคาที่ร้านค้าส่งขายส่งให้ผู้ซื้อทั่วไป						
ทับสะแก ผลใหญ่ (ปอกเปลือก)	บาท/ผล	8.00 - 8.50	12.00 - 12.50	12.00 - 12.50		
เนื้อมะพร้าวแห้ง 90%	บาท/กก.	13.15 - 13.20	17.50 - 17.70	17.50 - 17.70		
ราคาที่โรงงานหีบเขตททม.-ปริมาตรรับซื้อ หน้าโรงงาน						
เนื้อมะพร้าวขาว รับซื้อหน้าโรงงาน	บาท/กก.	12.00 - 13.00	18.00 - 18.50	18.00 - 18.50		
น้ำมันมะพร้าวดิบ	บาท/กก.	27.50 - 27.67	38.83 - 39.00	38.83 - 39.00		
ราคาซื้อขายทั่วไป ส่งมอบถึงผู้ซื้อ		(1650-1646*)	(2330-2340*)	(2330-2340*)		
น้ำมันมะพร้าวสำเร็จรูป - ชนิดบรรจุปีบ (12.50 กก.)						
ราคาที่โรงงานกลั่นขายส่งถึงยี่ป้า	บาท/กก.	32.00 - 33.60	48.80 - 50.00	48.80 - 50.00		
ตราผักกาด	บาท/ปีบ	400	610	610		
ตราไฟป๊อก	บาท/ปีบ	405	610	610		
ตราดอกไม้	บาท/ปีบ	420	625	625		
ราคาขายปลีก						
มะพร้าวผล ทับสะแก ผลใหญ่ (ปอกเปลือก)	บาท/ผล	10.00 - 10.50	15.00 - 15.50	15.00 - 15.50		
มะพร้าวขูด (ไม่ขูดผิว)	บาท/กก.	28.00 - 30.00	32.00 - 33.00	32.00 - 33.00		
น้ำมันมะพร้าวสำเร็จรูป - ชนิดบรรจุปีบ (12.50 กก.)	บาท/กก.	36 - 37	52 - 55	52 - 55		
ตราผักกาด	บาท/ปีบ	405	615	615		
ตราไฟป๊อก	บาท/ปีบ	410	615	615		
ตราดอกไม้	บาท/ปีบ	425	630	630		

รายงานการติดตามผลและราคา ถั่วเหลืองและผลิตภัณฑ์ และน้ำมันข้าว ในตลาดกรุงเทพมหานคร
 ประจำวันที่ 2 พฤษภาคม 2551

Agri_33 รายงานประจำวัน หน้า 1

รายการสินค้า	หน่วย	ปีก่อน วันนี้ 2 พ.ค. 50	ราคาขายส่ง		+ เพิ่ม - ลด	สถานการณ์
			วันก่อน 30 เม.ย. 51	วันนี้ 2 พ.ค. 51		
เมล็ดถั่วเหลือง						
เกรดแปรรูปผลิตภัณฑ์อาหาร	บาท/กก.	14.50 - 15.00	23.00 - 24.00	23.00 - 24.00		น้ำมันรำข้าวบริสุทธิ์ ราคาสูงขึ้นเนื่องจากต้นทุนการผลิตสูง อีกทั้ง ในช่วงนี้ ปริมาณสินค้าที่ออกสู่ตลาดมีน้อยไม่สอดคล้องกับ ความต้องการของตลาด
เกรดผลิตอาหารสัตว์	บาท/กก.	12.75 - 13.25	21.00 - 21.50	21.00 - 21.50		
เกรดสกัดน้ำมัน (สกัดน้ำมันความชื้นไม่เกิน 13%)	บาท/กก.	11.50 - 11.75	18.75 - 19.25	18.75 - 19.25		
น้ำมันถั่วเหลืองบริสุทธิ์						
ชนิดบรรจุถัง (200 ลิตร)	บาท/กก.	29.64 - 31.53	51.36 - 52.43	51.36 - 52.43		
ชนิดบรรจุปีป 13.75 ลิตร	บาท/กก.	35.89 - 36.80	53.76 - 54.78	53.76 - 54.78		
ชนิดบรรจุขวด 1 ลิตร (หน้าโรงงาน)						
ตราอรุณ	บาท/ขวด	34.00 - 34.25	46.75 - 46.85	46.75 - 46.85		
ตรากุ๊ก	บาท/ขวด	33.92 - 34.17	46.50 - 46.85	46.50 - 46.85		
ชนิดบรรจุขวด 1 ลิตร (ขายส่ง)						
ตราอรุณ	บาท/ขวด	34.25 - 34.67	48.75 - 49.33	48.75 - 49.33		
ตรากุ๊ก	บาท/ขวด	34.25 - 34.58	48.50 - 49.00	48.50 - 49.00		
น้ำมันรำข้าวบริสุทธิ์						
ชนิดบรรจุปีป 13.75 ลิตร	บาท/กก.	34.41 - 34.75	50.50 - 52.64	53.92 - 55.21	+2.57ถึง3.42	
ชนิดบรรจุขวด 1 ลิตร (หน้าโรงงาน)						
ตราคิง	บาท/ขวด	33.42 - 33.65	46.50 - 46.85	46.50 - 46.85		
ตราชิม	บาท/ขวด	32.99 - 33.53	46.65 - 46.85	46.65 - 46.85		
ราคาขายปลีก - ชนิดขวด 1 ลิตร						
น้ำมันถั่วเหลือง						
- ตราอรุณ	บาท/ขวด	36.00 - 38.00	49.50 - 52.00	49.50 - 52.00		
- ตรากุ๊ก	บาท/ขวด	35.50 - 38.00	49.50 - 52.00	49.50 - 52.00		
น้ำมันรำข้าวบริสุทธิ์						
- ตราคิง	บาท/ขวด	36.00 - 38.00	49.50 - 52.00	49.50 - 52.00		
- ตราชิม	บาท/ขวด	35.50 - 38.00	49.50 - 52.50	49.50 - 52.50		


ผู้รายงาน.....
 (นางลัดดา บุญมา)

ผู้ตรวจ.....
 (นางอมราพร อินทร์แมน)


รายงานการติดตามภาวะและราคา "วัตถุดิบอาหารสัตว์" ในตลาดกรุงเทพมหานคร
 ประจำวันที่ 2 พฤษภาคม 2551

Agri_35 รายงานประจำวัน หน้า 1

รายการสินค้า	หน่วย บาท	ปีก่อน วันนี้ 2 พ.ค. 50	ปีนี้ (2551)		+ เพิ่ม - ลด	สถานการณ์
			วันก่อน 30 เม.ย. 51	วันนี้ 2 พ.ค. 51		
ปลาป่น						ปลาป่น กากถั่วเหลือง และ เมล็ดถั่วเหลือง ราคาจำหน่ายยังทรงตัว สำหรับ ปลาป่น เกรดกุ้ง ราคา กก.ละ 31.90 บาท
โปรตีนร้อยละ 60 ขึ้นไป กลิ่นเบอร์ 1	กก.	25.30	31.20	31.20		
โปรตีนร้อยละ 60 ลงมา กลิ่นเบอร์ 1	กก.	24.60	30.50	30.50		
โปรตีนร้อยละ 60 ขึ้นไป กลิ่นเบอร์ 2	กก.	22.90	29.60	29.60		
โปรตีนร้อยละ 60 ลงมา กลิ่นเบอร์ 2	กก.	21.20	28.70	28.70		
โปรตีนร้อยละ 60 ขึ้นไป กลิ่นเบอร์ 3	กก.	20.10	29.10	29.10		
โปรตีนร้อยละ 60 ลงมา กลิ่นเบอร์ 3	กก.	19.20	28.20	28.20		
หัวปลา โปรตีนร้อยละ 45 ขึ้นไป	กก.	18.30	29.80	29.80		
ปลาขย โปรตีนร้อยละ 60	กก.	17.30	27.90	27.90		
กากถั่วเหลือง						
นำเข้า โปรตีนร้อยละ 42-45	กก.	10.40 - 10.50	16.20 - 16.30	16.20 - 16.30		
นำเข้า โปรตีนร้อยละ 46-48	กก.	10.90 - 11.00	17.30 - 17.50	17.30 - 17.50		
ผลิตในประเทศ (เมล็ดนำเข้า)	กก.	10.80 - 10.90	16.80 - 16.90	16.80 - 16.90		
ผลิตในประเทศ (เมล็ดในประเทศ)	กก.	11.25 - 11.35	18.00 - 18.25	18.00 - 18.25		
เมล็ดถั่วเหลือง						
เกรดสกัดน้ำมัน (สกัดน้ำมันความชื้น ไม่เกิน 13%)	กก.	11.50 - 11.75	18.75 - 19.25	18.75 - 19.25		

ผู้รายงาน..........

(นางลัดดา บุญมา)

ผู้ตรวจ..........

(นางอมราพร อินทร์แมน)

รายงานการติดตามภาวะตลาด "ถั่วลิสงและผลิตภัณฑ์" ในกรุงเทพมหานคร
 ประจำวันที่ 2 พฤษภาคม 2551

รายการ	หน่วย บาท	ราคาขายส่ง			+เพิ่ม -ลดลง	ราคาขายปลีก (บาท/กก.)			+เพิ่ม -ลดลง	สถานการณ์
		ราคายี่สิบปีก่อน	ราคายี่สิบก่อน	ราคายี่สิบ		ราคายี่สิบปีก่อน	ราคายี่สิบก่อน	ราคายี่สิบ		
		2 พ.ค. 50	25 เม.ย.51	2 พ.ค. 51		2 พ.ค. 50	25 เม.ย.51	2 พ.ค. 51		
ถั่วลิสงกะเทาะเปลือก										ถั่วลิสงกะเทาะเปลือก
- ชนิดคัดพิเศษ	กก.	42 - 45	53 - 55	52 - 53	-2	48 - 50	62 - 65	60 - 65	-2	ราคาลดลง เนื่องจากปริมาณมีออก สู้ตลาดเพิ่มขึ้นเป็นลำดับ ด้วยเป็นช่วง ถั่วใหม่ทยอยออกสู่ตลาด โดยเฉพาะจาก จังหวัดลำปาง อีกทั้งมีถั่วจากต่างประเทศ ส่งเข้ามาจำหน่ายสมทบด้วย เช่น ถั่วจาก เวียดนาม อินเดีย และพม่า ส่วนถั่วจีน ระยะนี้มีจำนวนน้อย อย่างไรก็ตามได้ ส่งผลให้ระดับราคาเคลื่อนไหวอ่อนตัวลง สำหรับผลิตภัณฑ์จากถั่วลิสง เช่น ขนมต่าง ๆ ระดับราคาอยู่ในเกณฑ์สูง ส่วนน้ำมันถั่วลิสงราคายังทรงตัว
- ชนิดคัดธรรมดา	กก.	37 - 38	50 - 52	48 - 50	-2	42 - 45	54 - 55	52 - 55	-2	
- ชนิดคละ	กก.	32 - 35	42 - 45	40 - 43	-2	36 - 37	46 - 47	44 - 45	-2	
กากถั่วลิสงนำเข้า	กก.	-	-	-						
ผลิตภัณฑ์จากถั่วลิสง										
น้ำมันถั่วลิสงดิบ	กก.	-	-	-						
น้ำมันถั่วลิสงบริสุทธิ์										
ชนิดบรรจุปีบ 15 กก.	กก.	58 - 60	73.33	73.33						
			(1,100บาท/ปีบ)	(1,100บาท/ปีบ)						
ชนิดบรรจุปีบ 5 กก.	กก.	60	74	74						
ชนิดบรรจุปีบ 3 กก.	กก.	-	-	-						
ชนิดบรรจุขวด 2 ลิตร	ขวด	120	150	150		125 - 128	155	155		
ชนิดบรรจุขวด 1 ลิตร	ขวด	60	75	75		65 - 68	80	80		
(ตราควางบิน)										


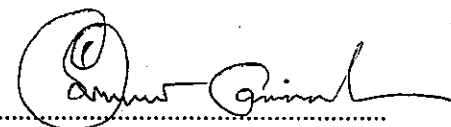
F: ถั่วลิสง

ผู้รายงาน...


 (นางอมราพร อินทร์แมน)

รายงานการติดตามภาวะตลาด "ทานตะวันและผลิตภัณฑ์" ในกรุงเทพมหานคร
 ประจำวันที่ 2 พฤษภาคม 2551


Agri_35 รายงาน P:รายงาน ผลป.

รายการสินค้า	หน่วย	ปีก่อน	ปีนี้ (2551)		+ เพิ่ม - ลด	สถานการณ์
		วันนี้ 2 พ.ค. 50	วันก่อน 25 เม.ย. 51	วันนี้ 2 พ.ค. 51		
ราคาขายส่ง						ทานตะวัน และผลิตภัณฑ์ ราคาจำหน่ายยังทรงตัว ผู้รายงาน.....  (นางลัดดา บุญมา) ผู้ตรวจ.....  (นางอมราพร อินทร์แมน)
เมล็ดทานตะวัน						
ราคาที่จุดรับซื้อ ณ แหล่งผลิต	บาท/กก.	-	-	-		
ราคาที่โรงงานที่รับซื้อหน้าโรงงาน	บาท/กก.	-	-	-		
กากทานตะวัน (ผลิตภายในประเทศ)	บาท/กก.					
น้ำมันทานตะวันสำเร็จรูป	บาท/หีบ	525 - 535	690 - 705	690 - 705		
ราคาที่โรงงานกลั่นขายส่งถึงยี่ป้า						
ชนิดบรรจุขวด (12 ขวด/หีบ)						
ตราลูก (น้ำมันในประเทศ)	บาท/ขวด	43.75 - 44.17	57.50 - 58.17	57.50 - 58.17		
ตราchim (น้ำมันในประเทศ)	บาท/ขวด	44.05 - 44.58	57.75 - 58.75	57.75 - 58.75		
ราคาขายปลีก						
ชนิดบรรจุขวด (12 ขวด/หีบ)						
ตราลูก (น้ำมันในประเทศ)	บาท/ขวด	45.00 - 46.50	60.00 - 62.00	60.00 - 62.00		
ตราchim (น้ำมันในประเทศ)	บาท/ขวด	45.50 - 46.50	60.00 - 62.00	60.00 - 62.00		


รายงานการติดตามภาวะตลาด "ละหุ่ง" ในกรุงเทพมหานคร
 ประจำวันที่ 2 พฤษภาคม 2551

บาท/ก.ก.

รายการ	ราคาขายส่ง			+เพิ่ม -ลด	สถานการณ์
	ปีก่อน 2 พ.ค.50	วันก่อน 25 เม.ย.51	วันนี้ 2 พ.ค.51		
ละหุ่ง ละหุ่ง (กระเพาะเปลือก)	13.00	13.00	13.00		ละหุ่ง ราคาทรงตัวไม่เปลี่ยนแปลง

ผู้รายงาน..... 

(นางกฤษณา พลศักดิ์)

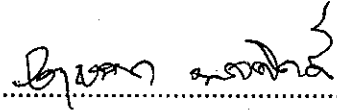
ผู้ตรวจ..... 


(นางประชুম กษมาประพฤทธิ)

รายงานการติดตามภาวะตลาด "งา" ในกรุงเทพมหานคร
ประจำวันที่ 2 พฤษภาคม 2551

บาท/กก

รายการ	ราคาขายส่ง			+เพิ่ม -ลด	ราคาขายปลีก			+เพิ่ม -ลด	สถานการณ์
	ปีก่อน วันนี้ 2 พ.ค.50	ปีนี้ (2551)			ปีก่อน วันนี้ 2 พ.ค.50	ปีนี้ (2551)			
		วันก่อน 25 เม.ย.	วันนี้ 2 พ.ค.			วันก่อน 25 เม.ย.	วันนี้ 2 พ.ค.		
งาเกษตร	27-29	78-80	78-80					งา ภาวะการซื้อขายมีปริมาณไม่มากนัก เนื่องจากราคาอยู่ในเกณฑ์สูง ผู้บริโภคซื้อเท่าที่ จำเป็นต้องใช้หรือใช้น้อยลง	
งาดำ	28-30	115-120	115-120		56-60	120-130	120-130		
งาขาวเมล็ดใหญ่	-	-	-		54-55	110-130	110-130		

ผู้รายงาน.....
(นางกฤษณา พลศักดิ์)

ผู้ตรวจ.....
(นางประชুম กษมาประพฤทธิ์)

รายงานการติดตามภาวะตลาด "กระสอบ" ในกรุงเทพมหานคร

ประจำวันที่ 2 พฤษภาคม 2551

บาท/ใบ

รายการ	ราคาขายส่ง			+เพิ่ม -ลด	ภาวะการค้า
	ปีก่อน 2 พ.ค.50	วันก่อน 25 เม.ย.51	วันนี้ 2 พ.ค.51		
กระสอบ (ขนาด 29 นิ้ว x 43 นิ้ว)					กระสอบ ราคาทรงตัว
กระสอบใหม่	35.00-36.00	34.00-35.00	34.00-35.00		
กระสอบใช้แล้วไม่มีตรา	26.00-27.00	25.00-26.00	25.00-26.00		
กระสอบใช้แล้วมีตรา	17.50-20.50	17.00-20.00	17.00-20.00		
กระสอบใหม่ 50 กก. (ไม่มีตรา)	21.00-22.45	21.00-22.45	21.00-22.45		
					ผู้รายงาน..... (นางกฤษณา พลศักดิ์)
					ผู้ตรวจ..... (นางประชุม กษมาประพฤทธิ์)

รายงานการติดตามภาวะและราคา "สุกร" ในตลาดกรุงเทพมหานคร


วันที่ 2 พฤษภาคม 2551

หน่วย : บาท/ตัว/กก.

รายการ	ราคาขายส่ง			+เพิ่ม -ลดลง	ราคาขายปลีก			+เพิ่ม -ลดลง	ภาวะการค้า
	ราคาวันนี้ปีก่อน	ราคาวันก่อน	ราคาวันนี้		ราคาวันนี้ปีก่อน	ราคาวันก่อน	ราคาวันนี้		
	2 พ.ค. 50	29 เม.ย. 51	2 พ.ค. 51		2 พ.ค. 50	29 เม.ย. 51	2 พ.ค. 51		
สุกร									
ลูกสุกร ทัวไป (นน. 12 กก./ตัว)	500	1,300	1,300						ลูกสุกร สุกรมีชีวิต และสุกรชำแหละ ระดับราคาทรงตัว แนวโน้มคาดว่าอาจ ปรับตัวลดลงอีก ด้วยภาวะตลาดชะลอตัวมาก กำลังซื้อของผู้บริโภคลดลง การจับจ่ายใช้สอย ในด้านอื่น ๆ มีเพิ่มมากขึ้น
ลูกสุกร ซี.พี. (นน. 16 กก./ตัว)	700	1,500	1,500						
สุกรมีชีวิต ทัวไป	36.00 - 37.00	54.00 - 55.00	54.00 - 55.00						
สุกรมีชีวิต ฟาร์ม	37.00 - 38.00	55.00 - 56.00	55.00 - 56.00						
สุกรชำแหละ ทัวไป	44.00 - 45.00	65.00 - 66.00	65.00 - 66.00						
สุกรชำแหละ ฟาร์ม	46.00 - 47.00	66.00 - 67.00	66.00 - 67.00						
สุกรชำแหละ เนื้อสัน - สันใน	83 - 84	96 - 97	96 - 97		90 - 95	115 - 120	115 - 120		
- สันนอก	74 - 75	95 - 96	95 - 96		80 - 85	115 - 120	115 - 120		
เนื้อแดง - ตะโพก	65 - 66	92 - 94	92 - 94		80 - 85	110 - 115	110 - 115		
- ไหล่	61 - 62	88 - 90	88 - 90		80 - 85	110 - 115	110 - 115		
เนื้อสามชั้น	72 - 76	97 - 108	97 - 108		78 - 80	110 - 115	110 - 115		
มันแข็ง	28 - 32	45 - 46	45 - 46		32 - 35	48 - 50	48 - 50		
เศษมัน	15 - 18	26 - 28	26 - 28		16 - 20	38 - 40	38 - 40		
มันเปลว	11 - 13	20 - 23	20 - 23		14 - 15	26 - 35	26 - 35		

(ราคาลูกสุกรและสุกรมีชีวิตเป็นราคา ณ แหล่งผลิตสำคัญ)
[จ.ราชบุรี นครปฐม ฉะเชิงเทราและชลบุรี]

F. สุกร/สัด้า


(นางอมราพร อินทร์แมน) ผู้รายงาน

หมายเหตุ : ราคาขายส่งเนื้อสันใน -มันเปลว ใช้เพื่อศึกษาวิเคราะห์ไม่สมควรเผยแพร่

ฝ่ายติดตามและประเมินภาวะตลาดสินค้าเกษตร สำนักส่งเสริมการค้าสินค้าเกษตร โทร. 02-5475400

รายงานการติดตามภาวะและราคา "โค - กระบือ" ในขนาดกรุงเทพมหานคร

วันที่ 2 พฤษภาคม 2551

บาท : ก.ก

รายการ	ราคาขายส่ง			+ เพิ่ม - ลดลง	ราคาขายปลีก			+ เพิ่ม - ลดลง	ภาวะการค้า
	ปีก่อน 2 พ.ค. 50	วันก่อน 25 เม.ย. 51	วันนี้ 2 พ.ค. 51		ปีก่อน 2 พ.ค. 50	วันก่อน 25 เม.ย. 51	วันนี้ 2 พ.ค. 51		
โค									เนื้อโคและเนื้อกระบือ ราคาทรงตัว
โคมีชีวิต	52 - 53	52 - 53	52 - 53						
เนื้อโคติดกระดูก	95 - 97	95 - 97	95 - 97						
เนื้อโคเราะกระดูกขาหน้า	105 - 107	105 - 107	105 - 107						
เนื้อโคเราะกระดูกขาหลัง	109 - 110	109 - 110	109 - 110						
เนื้อโคธรรมดา					115 - 120	115 - 120	115 - 120		
เนื้อโคสันนอก - สะโพก					125 - 130	125 - 130	125 - 130		
เนื้อโคสันใน					180 - 190	180 - 190	180 - 190		
กระบือ									
กระบือมีชีวิต	50 - 51	50 - 51	50 - 51						
เนื้อกระบือติดกระดูก	93 - 95	93 - 95	93 - 95						
เนื้อกระบือเราะกระดูกขาหน้า	103 - 105	103 - 105	103 - 105						
เนื้อกระบือเราะกระดูกขาหลัง	105 - 107	105 - 107	105 - 107						
เนื้อกระบือธรรมดา					115 - 120	115 - 120	115 - 120		
เนื้อกระบือสันนอก-สะโพก					125 - 130	125 - 130	125 - 130		
เนื้อกระบือสันใน					180 - 190	180 - 190	180 - 190		

ผู้รายงาน.....
(นางอมราพร อินทร์แมน)

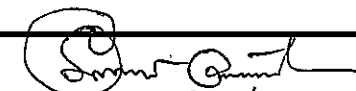
รายงานการติดตามภาวะและราคา "ไก่เนื้อ" ในตลาดกรุงเทพมหานคร

วันที่ 2 พฤษภาคม 2551

บาท : ก.

รายการ	ราคาขายส่ง			+ เพิ่ม - ลดลง	ราคาขายปลีก			+ เพิ่ม - ลดลง	ภาวะการค้า
	ปีก่อน 2 พ.ค. 50	วันก่อน 25 เม.ย. 51	วันนี้ 2 พ.ค. 51		ปีก่อน 2 พ.ค. 50	วันก่อน 25 เม.ย. 51	วันนี้ 2 พ.ค. 51		
ลูกไก่									ราคาทรงตัวอยู่ในเกณฑ์สูง และมีแนวโน้ม จะทรงตัวต่อเนื่องไปอีกระยะหนึ่ง สำหรับราคา ไก่มีชีวิต ไก่สดทั้งตัวและไก่สดชำแหละชิ้นส่วน ต่าง ๆ
ลูกไก่ไข่ (ตัว)	17 - 18	21 - 22	21 - 22						
ลูกไก่เนื้อ (ทั่วไป) (ตัว)	9.00	16.00	16.00						
ลูกไก่เนื้อ (ซี.พี.) (ตัว)	9.00 - 9.50	16.00 - 16.50	16.00 - 16.50						
ไก่มีชีวิต (หน้าโรงฆ่า กทม.)									
ไก่มีชีวิต (ทั่วไป)	31 - 32	42 - 43	42 - 43						
ไก่มีชีวิต (ซี.พี.)	27	40	40						
ไก่สดทั้งตัว									
ไก่สดทั้งตัว (รวมเครื่องใน)	41 - 43	54 - 55	54 - 55		50 - 52	62 - 65	62 - 65		
ไก่สดทั้งตัว(ไม่รวมเครื่องใน)					54 - 55	65 - 68	65 - 68		
ไก่สดชำแหละ									
เนื้อสันใน					65 - 67	90 - 95	90 - 95		
เนื้ออก (เนื้อล้วน)					62 - 65	90 - 95	90 - 95		
น่อง สะโพก					54 - 55	68 - 70	68 - 70		
ปีก ทั้งปีก (ปีกเต็ม)					60 - 62	74 - 75	74 - 75		
ปีกบน					60 - 62	74 - 75	74 - 75		
เครื่องใน					64 - 65	70 - 72	70 - 72		
หนัง					30 - 35	38 - 40	38 - 40		
แข้ง ขา ตีน					45 - 48	55 - 60	55 - 60		
โครงกระดูก					20 - 22	28 - 30	28 - 30		

ผู้รายงาน...


 (นางอมราพร อินทร์แมน)


รายงานการติดตามภาวะและราคา "ไข่" ในตลาดกรุงเทพมหานคร

วันที่ 2 พฤษภาคม 2551

บาท : ฟอ

รายการ	ราคาขายส่ง			+ เพิ่ม - ลดลง	ราคาขายปลีก			+ เพิ่ม - ลดลง	ภาวะการค้า
	ปีก่อน	วันก่อน	วันนี้		ปีก่อน	วันก่อน	วันนี้		
	2 พ.ค. 50	25 เม.ย. 51	2 พ.ค. 51		2 พ.ค. 50	25 เม.ย. 51	2 พ.ค. 51		
ไข่เป็ดสด คณะ ณ แหล่งผลิต	3.00	3.20	3.20						ไข่เป็ดสด และไข่ไก่สด ระดับราคาทรงตัว
ไข่เป็ด ใหญ่	3.30 - 3.40	3.50 - 3.60	3.50 - 3.60		3.60 - 3.70	3.80 - 4.00	3.80 - 4.00		
ไข่เป็ด กลาง	3.10 - 3.20	3.40 - 3.50	3.40 - 3.50		3.30 - 3.40	3.60 - 3.80	3.60 - 3.80		
ไข่เป็ด เล็ก	2.90 - 3.00	3.20 - 3.30	3.20 - 3.30		3.10 - 3.20	3.40 - 3.60	3.40 - 3.60		
ไข่เป็ดเค็ม ใหญ่	4.00 - 4.10	4.00 - 4.10	4.00 - 4.10		5.00 - 5.50	5.00 - 5.50	5.00 - 5.50		
ไข่เป็ดเค็ม กลาง	3.70 - 3.80	3.70 - 3.80	3.70 - 3.80		4.50 - 5.00	4.50 - 5.00	4.50 - 5.00		
ไข่ไก่สด คณะ ณ แหล่งผลิต	1.90	2.40	2.40						
ไข่ไก่ เบอร์ 0	2.40 - 2.50	2.85 - 2.95	2.85 - 2.95		2.90 - 3.00	3.20 - 3.30	3.20 - 3.30		
ไข่ไก่ เบอร์ 1	2.30 - 2.40	2.70 - 2.80	2.70 - 2.80		2.60 - 2.70	3.00 - 3.10	3.00 - 3.10		
ไข่ไก่ เบอร์ 2	2.20 - 2.30	2.60 - 2.70	2.60 - 2.70		2.50 - 2.60	2.90 - 3.00	2.90 - 3.00		
ไข่ไก่ เบอร์ 3	2.00 - 2.10	2.50 - 2.60	2.50 - 2.60		2.20 - 2.30	2.80 - 2.90	2.80 - 2.90		
ไข่ไก่ เบอร์ 4	1.90 - 2.00	2.40 - 2.50	2.40 - 2.50		2.00 - 2.10	2.70 - 2.80	2.70 - 2.80		
ไข่ไก่ เบอร์ 5	1.80 - 1.90	2.35 - 2.40	2.35 - 2.40		1.90 - 2.00	2.60 - 2.70	2.60 - 2.70		

ผู้รายงาน.....


 (นางอมราพร อินทร์แมน)

รายงานการติดตามภาวะและราคา "สัตว์น้ำ" ในตลาดกรุงเทพมหานคร
 ประจำวันที่ 2 พฤษภาคม 2551

บาท : ก.ร

รายการ	ราคาขายส่ง			+ เพิ่ม - ลดลง	ราคาขายปลีกตลาด กทม.			+ เพิ่ม - ลดลง	ภาวะการค้า
	ปีก่อน 2 พ.ค.50	วันก่อน 30 เม.ย. 51	วันนี้ 2 พ.ค.51		ปีก่อน 2 พ.ค.50	วันก่อน 30 เม.ย. 51	วันนี้ 2 พ.ค.51		
กุ้งขาว	ตลาดกลางสมุทรสาคร								สัตว์น้ำ ราคาขายส่งสัตว์น้ำขององค์การ สะพานปลาเปลี่ยนแปลงตามปริมาณ และ คุณภาพของสินค้าที่ส่งเข้าตลาด
- (40 ตัว/กก.)	160	150	150		220 - 240	180 - 200	180 - 200		
- (50 ตัว/กก.)	125	130	130		190 - 210	160 - 170	160 - 170		
- (60 ตัว/กก.)	105	120	120		160 - 170	140 - 150	140 - 150		
- (70 ตัว/กก.)	95	110	110		145 - 150	130 - 140	130 - 140		
- (80 ตัว/กก.)	85	100	100		140 - 145	120 - 130	120 - 130		
	องค์การสะพานปลา								
กุ้งก้ามกราม (กลาง)									
- (ป๋อเลี้ยงไทย 15-16 ตัว/กก.)	230 - 250	170 - 190	170 - 190		260 - 300	240 - 260	240 - 260		
ปลาหมึกกล้วยคละ	55 - 80	70 - 90	70 - 90		120 - 130	120 - 130	120 - 130		
ปลาหมึกกระดองคละ	90 - 95	80 - 100	80 - 100		120 - 130	120 - 130	120 - 130		
หอยแครงคละ	20 - 35	25 - 45	25 - 45		40 - 55	40 - 60	40 - 60		
หอยลายคละ	35 - 50	45 - 65	45 - 65		70 - 90	80 - 90	80 - 90		
หอยแมลงภู่คละ	13 - 20	20 - 25	20 - 25		30 - 35	30 - 35	30 - 35		
ปลาทุสด (9-12 ตัว/กก.)	40 - 50	40 - 50	40 - 50		60 - 80	50 - 70	50 - 70		
ปลาช่อน	75 - 90	90 - 100	90 - 100		100 - 120	100 - 120	100 - 120		
ปลาดุก (บิกอูย)	20 - 35	30 - 35	30 - 35		45 - 50	45 - 50	45 - 50		
ปลานิล	29 - 35	28 - 35	28 - 35		40 - 55	40 - 55	40 - 55		

ผู้รายงาน...



 (นางอมราพร อินทร์แมน)

รายงานการติดตามภาวะตลาด ยางพารา

ประจำวันที่ 2 พฤษภาคม 2551

รายการ	หน่วย	วันนี้ปีก่อน	ราคาก่อน	ราคาวันนี้	+ เพิ่มขึ้น	ภาวะการค้า
		2 พ.ค. 50	1 พ.ค. 51	2 พ.ค. 51	- ลดลง	
ยางแผ่นดิบชั้น 3						ยางพารา ราคาเคลื่อนไหวตามความต้องการของตลาด ต่างประเทศ
ราคาเกษตรกรขายได้						
- จ.สุราษฎร์ธานี	กก.	72.50		83.25		
- จ.สงขลา	กก.	72.65		83.80		
- จ.นครศรีธรรมราช	กก.	72.40		83.85		
ราคาตลาดกลาง			หยุดวันแรงงาน			
- จ.สุราษฎร์ธานี	กก.	74.44		85.36		
- จ.สงขลา	กก.	74.44		85.61		
- จ.นครศรีธรรมราช	กก.	75.09		85.86		
ยางแผ่นรมควันชั้น 3						
ราคา FOB ชั้น 3 กรุงเทพ	กก.	79.50		90.75		

ผู้รายงาน.....





(นางสาวพินชา กระบี่ทอง)

รายงานการติดตามภาวะตลาดสินค้าในกรุงเทพมหานคร
 ประจำวันที่ 2 พฤษภาคม 2551 สิบเวลา 9.00 - 12.00 น.

หน่วย : บาท/กก.

ลำดับ ที่	รายการ	ราคาขายส่ง (ตลาดปากคลอง)				ราคาขายปลีก (ตลาดทั่วไป)								สถานการณ์
		ตลาด			เปลี่ยนแปลง +เพิ่ม -ลด	ตลาด			เปลี่ยนแปลง +เพิ่ม -ลด	ตลาด			เปลี่ยนแปลง +เพิ่ม -ลด	
		วันเพ็ญก่อน 2 พค.50	วันก่อน 1 พค.51	วันนี้ 2 พค.51		วันเพ็ญก่อน 2 พค.50	วันก่อน 1 พค.51	วันนี้ 2 พค.51		วันเพ็ญก่อน 2 พค.50	วันก่อน 1 พค.51	วันนี้ 2 พค.51		
ผักใบ														
1	ผักคะน้า	18-20	16-20	16-20		25-30	25-30	25-30		35-40	32-35	32-35		ผักบุ้งจีนและผักกาดหอม ราคาปรับตัวสูงขึ้น เนื่องจากภาวะฝนตกชุก ทำให้ผลผลิตบางส่วนได้รับความ เสียหายและเป็นอุปสรรคต่อการเก็บเกี่ยว ปริมาณสินค้า มีออกสู่ตลาดน้อยลง
2	ผักบุ้งจีน	6-8	8-10	10-14	+2ถึง4	12-15	12-15	15-20	+3ถึง5	18-20	18-20	25-30	+7ถึง10	
3	ผักกวางตุ้ง	12-15	20-25	20-25		16-18	25-30	25-30		20-25	32-35	32-35		
4	ผักกาดหอม	10-15	30-35	35-40	+5	15-20	35-40	45-50	+10	22-25	45-50	55-60	+10	
5	ผักกาดขาวปลี	10-12	12-15	12-15		15-18	18-20	18-20		20-25	25-30	25-30		
6	กะหล่ำปลี	5-8	14-18	14-18		10-12	18-20	18-20		15-20	25-30	25-30		
7	ผักชี*	100-120	80-100	80-100		12-13	10-11	10-11		14-15	12-13	12-13		
8	ต้นหอม*	30-35	40-50	40-50		3-4	5-6	5-6		5-6	7-8	7-8		
9	ขึ้นฉ่าย*	60-70	40-50	40-50		8-9	5-6	5-6		10-11	7-8	7-8		
ผักผล														
1	มะระจีน	16-20	24-28	24-28		20-24	30-32	30-32		25-28	35-40	35-40		
2	มะเขือเทศสีดา	18-22	12-15	12-15		25-28	20-22	20-22		30-35	25-30	25-30		
3	มะเขือเทศผลใหญ่	12-18	10-12	10-12		18-20	15-18	15-18		22-25	20-25	20-25		
4	มะเขือเจ้าพระยา	14-16	15-18	15-18		20-25	20-25	20-25						
5	ถั่วฝักยาว	20-25	40-50	40-50		25-28	50-55	50-55		30-35	58-60	58-60		
6	แตงกวา	10-14	12-16	12-16		14-16	18-20	18-20		18-20	22-25	22-25		
7	ฟักเขียว	10-12	8-12	8-12		12-14	14-16	14-16		18-20	18-20	18-20		
8	พริกสดชี้ฟ้า*	15-20	35-40	35-40		3-5	4-5	4-5						
9	พริกชี้หนู (จินดา)*	15-20	28-35	28-35		3-5	4-5	4-5						
10	มะนาวแป้น (เบอร์ 1-2)/ผล	3.50-3.80	2.50-2.80	2.50-2.80		4.50-5.00	3.50-4.00	3.50-4.00						
	(เบอร์ 3-4)/ผล	3.00-3.20	1.80-2.20	1.80-2.20		3.50-4.00	2.50-3.00	2.50-3.00						
ผักหัว														
1	กะหล่ำดอก	28-30	25-28	25-28		35-40	30-35	30-35		45-50	38-40	38-40		
2	หัวผักกาด	10-12	10-14	10-14		15-18	15-18	15-18		20-25	20-25	20-25		
ผักน้ำ														
1	ผักกะเจต** (1 กำ)	15-20	13-18	13-18		20-25	20-25	20-25						
2	ผักบุ้งไทย** (10 กำ)	50-60	60-70	60-70		6-7	8-9	8-9						
อื่น ๆ														
1	หน่อไม้ฝรั่ง	40-45	45-55	45-55		50-55	55-60	55-60		58-60	62-65	62-65		
2	ข้าวโพดฝักอ่อน	24-26	24-28	24-28		28-30	30-35	30-35						


 (นางสุกฤณี จันทร์ประทีป) (ผู้รายงาน)

 (นางสาวผลิกา สุวรรณลักษณ์) (ผู้ตรวจ)

หมายเหตุ * ราคาขายปลีก หน่วย : บาท/ขีด

**ราคาขายปลีก หน่วย : บาท/กำ


รายงานการติดตามภาวะตลาด "ผลไม้" ในกรุงเทพมหานคร

ประจำวันที่ 2 พฤษภาคม 2551

รายการ	หน่วย บาท	ราคาขายส่ง			+ เพิ่มขึ้น - ลดลง	ราคาขายปลีก			+ เพิ่มขึ้น - ลดลง	ภาวะการค้า
		ปีก่อน	วันก่อน	วันนี้		ปีก่อน	วันก่อน	วันนี้		
		2 พ.ค. 50	28 เม.ย.51	2 พ.ค.51		2 พ.ค. 50	28 เม.ย. 51	2 พ.ค.51		
1. ส้มเขียวหวาน										เงาะโรงเรียน ทุเรียนพันธุ์หมอนทอง และมังคุด ราคาอ่อนตัวลงอีก เนื่องจากช่วงนี้ ปริมาณผลผลิตมีออกสู่ตลาดเพิ่มขึ้นเป็นลำดับ
เบอร์ 6	กก.	25 - 35	28 - 32	28 - 32	35 - 40	35 - 40	35 - 40			
เบอร์ 5	กก.	22 - 25	25 - 27	25 - 27	25 - 32	32 - 35	32 - 35			
เบอร์ 4	กก.	17 - 18	20 - 22	20 - 22	20 - 22	25 - 30	25 - 30			
2. ส้มโอ										
พันธุ์ทองดี ใหญ่	ผล	30 - 35	25 - 30	25 - 30	35 - 40	30 - 35	30 - 35			
พันธุ์ทองดี เล็ก	ผล	20 - 25	18 - 20	18 - 20	25 - 30	20 - 25	20 - 25			
3. มะละกอแขกดำ	กก.	18 - 25	16 - 18	16 - 18	25 - 30	20 - 25	20 - 25			
4. แดงโมพันธุ์กินรี	กก.	12 - 13	13 - 14	13 - 14	15 - 20	18 - 20	18 - 20			
5. กล้วยหอมทอง(ใหญ่)	ผล.	2.00 - 2.50	2.00 - 2.50	2.00 - 2.50	2.50 - 3.00	2.50 - 3.00	2.50 - 3.00			
6. กล้วยน้ำว้า	หวี	12 - 14	12 - 18	12 - 18	15 - 25	15 - 25	15 - 25			
7. กล้วยไข่ (ใหญ่)	หวี	16 - 18	14 - 17	14 - 17	20 - 28	20 - 25	20 - 25			
กล้วยไข่ (กลาง)	หวี	12 - 14	10 - 13	10 - 13	15 - 18	15 - 18	15 - 18			
8. ฝรั่ง สาลี (คละ)	กก.	12 - 13	15 - 18	15 - 18	15 - 18	18 - 20	18 - 20			
ฝรั่ง (คัด)	กก.	18 - 20	20 - 22	20 - 22	20 - 25	22 - 25	22 - 25			
9. สับปะรดศรีราชา										
เบอร์ 1	กก.	10.00 - 12.00	10.00 - 12.00	10.00 - 12.00	15 - 17	15 - 17	15 - 17			
เบอร์ 2	กก.	8.00 - 9.00	8.00 - 9.00	8.00 - 9.00	13 - 14	13 - 14	13 - 14			
เบอร์ 3	กก.	6.00 - 7.00	6.00 - 7.00	6.00 - 7.00	10 - 12	10 - 12	10 - 12			

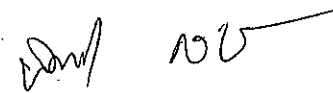
รายการ	หน่วย บาท	ราคาขายส่ง			+ เพิ่มขึ้น - ลดลง	ราคาขายปลีก			+ เพิ่มขึ้น - ลดลง	ภาวะการค้า
		ปีก่อน 2 พ.ค. 50	วันก่อน 28 เม.ย. 51	วันนี้ 2 พ.ค. 51		ปีก่อน 2 พ.ค. 50	วันก่อน 28 เม.ย. 51	วันนี้ 2 พ.ค. 51		
10. องุ่นพันธุ์ไวท์มะละกา (เบอร์รี่ยอด)	กก.	35 - 48	30 - 38	30 - 38		50 - 70	40 - 50	40 - 50		
11. มะม่วงน้ำดอกไม้ (เบอร์ 0)	กก.	30 - 35	20 - 22	20 - 22		40 - 45	30 - 35	30 - 35		
(เบอร์ 1)	กก.	25 - 28	15 - 18	15 - 18		30 - 35	20 - 25	20 - 25		
12. มะม่วงเขียวเสวย (เบอร์ 0)	กก.	25 - 30	22 - 23	22 - 23		30 - 35	30 - 35	30 - 35		
(เบอร์ 1)	กก.	17 - 22	14 - 17	14 - 17		25 - 30	18 - 20	18 - 20		
13. เงาะโรงเรียน	กก.	12 - 13	18 - 20	16 - 18	-2	18 - 20	20 - 25	18 - 23	-2	
14. ทุเรียนพันธุ์ชะนี	กก.	12 - 14	18 - 22	18 - 22		20 - 25	25 - 30	25 - 30		
ทุเรียนพันธุ์หมอนทอง	กก.	28 - 35	30 - 35	28 - 32	-2ถึง-3	35 - 40	40 - 45	38 - 45	-2	
15. มังคุด (ผิวมัน)	กก.	16 - 18	35 - 40	30 - 35	-5	25 - 30	45 - 50	40 - 45	-5	
มังคุด (ผิวกละ)	กก.	10 - 12	30 - 33	25 - 27	-5ถึง-6	18 - 20	35 - 40	32 - 35	-3ถึง-5	

ผู้ตรวจ



(นางสาวผลิภา สุวรรณลักษณ์)

ผู้รายงาน




(นางสาวพิชชา กระบี่ทอง)

รายงานการติดตามภาวะตลาด"จิง" ในกรุงเทพมหานคร

ประจำวันที่ 2 พฤษภาคม 2551

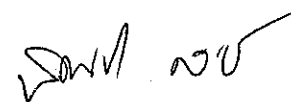
รายการ	หน่วย บาท	ราคาขายส่ง			+ เพิ่มขึ้น - ลดลง	ราคาขายปลีก			+ เพิ่มขึ้น - ลดลง	ภาวะการค้า
		ปีก่อน 2 พ.ค. 50	วันก่อน 25 เม.ย. 51	วันนี้ 2 พ.ค. 51		ปีก่อน 2 พ.ค. 50	วันก่อน 25 เม.ย. 51	วันนี้ 2 พ.ค. 51		
จิงอ่อน	กก.	-	-	-		-	-	-		ราคาจำหน่ายทรงตัว ไม่เปลี่ยนแปลง
จิงแก่ (คละ)	กก.	15 - 25	20 - 25	20 - 25		25 - 30	30 - 35	30 - 35		

ผู้ตรวจ



(นางสาวศลิษา สุวรรณลักษณ์)

ผู้รายงาน



(นางสาวพิชชา กระบี่ทอง)