

ภาวะตลาดสินค้าข้าว ประจำวันที่ 23 มกราคม 2551

ชนิด	สัปดาห์ก่อน ต่ำ-สูง	วันนี้ปีก่อน 23 ม.ค.50	วันก่อน 22 ม.ค.51	วันนี้ 23 ม.ค.51	เปรียบเทียบ วันนี้/วันก่อน
ข้าวเปลือกเจ้าหน้าปี 5% ปี 2550/51 (ราคาปรับจํานำ ปี 2550/51 6,600 บาท/ตัน ชนิดสีเป็นข้าวสาร 5%)					
จังหวัดนครสวรรค์	6.70-6.80	6.30-6.40	6.70-6.80		
จังหวัดพิษณุโลก	6.60-7.00	6.20-6.30	6.80-7.20	6.80-7.30	+ 0.10
จังหวัดสุพรรณบุรี	7.00-7.10	6.40-6.50	7.20-7.30	7.20-7.30	
จังหวัดปทุมธานี	7.10-7.20	6.30-6.40	7.20-7.30	7.20-7.30	
ข้าวเปลือกหอมมะลิ ปี 2550/51 (ราคาปรับจํานำ ปี 2550/51 9,000 - 9300 บาท/ตัน สีได้ตันข้าว 36-42 กรัม)					
จังหวัดอุดรธานี	10.80-11.20	8.60-8.80	11.00-11.20	11.00-11.20	
จังหวัดสุรินทร์	10.50-10.80	8.60-8.70	11.10-11.20	11.10-11.20	
ข้าวเปลือกหอมจังหวัด ปี 2550/51 (ราคาปรับจํานำ ปี 2550/51 7,500-7,800 บาท/ตัน สีได้ตันข้าว 34-40 กรัม)					
จังหวัด (นครสวรรค์ พิษณุโลก อุดรดิต์)	8.70-9.10	8.00-8.20	9.10-9.20	9.10-9.20	
ข้าวเปลือกหอมปทุมธานี ปี 2550/51 (ราคาปรับจํานำ ปี 2550/51 6,900 - 7,200 บาท/ตัน สีได้ตันข้าว 36-42 กรัม)					
จังหวัดสุพรรณบุรี	7.40-7.60	7.20-7.30	7.60-7.80	7.60-7.80	
ข้าวเปลือกเหนียวเมล็ดยาว ปี 2550/51 (ราคาปรับจํานำ ปี 2550/51 8,100 บาท/ตัน)					
จังหวัดอุดรธานี	8.40-9.00	11.20-11.40	8.40-8.60	8.40-8.60	
ข้าวสาร					
ข้าวขาว 100% ชั้น 2 (ใหม่)	11.65-12.10	10.70-10.75	12.10-12.15	12.10-12.15	
ข้าวขาว 5% (ใหม่)	11.30-11.65	10.45-10.50	11.75-11.80	11.75-11.80	
ปลายข้าว เอ.วัน .เลิศ (ใหม่)	11.15-11.40	8.30-8.35	11.55-11.60	11.55-11.60	
ข้าวเน็ง 100%	12.15-12.60	10.60-10.70	12.95-13.00	12.95-13.00	
ปลายข้าวเน็ง เอ.วัน	8.30-8.55	7.35-7.40	9.95-10.00	9.95-10.00	
ข้าวหอมมะลิ 100% ชั้น 2	20.00-20.50	17.80-18.00	20.90-21.00	20.90-21.00	
ข้าวใหม่	20.20-20.90	17.80-18.00	20.90-21.00	20.90-21.00	
ปลายข้าวหอมมะลิ	12.45-12.70	8.90-9.00	13.05-13.10	13.05-13.10	
ข้าวใหม่	12.45-12.70	8.95-9.00	13.05-13.10	13.05-13.10	
ข้าวหอมจังหวัด	17.00-17.10	17.30-17.50			
ข้าวใหม่	19.00-19.10	16.80-17.00	19.50-19.60	19.50-19.60	
ข้าวหอมปทุมธานี	14.50-14.55	14.30-14.50	14.95-15.00	15.45-15.50	+ 0.50
ข้าวใหม่	14.60-14.85	13.80-14.00	14.95-15.00	15.45-15.50	+ 0.50
ปลายข้าวหอมปทุมธานี	11.75-12.05	8.30-8.40	12.45-12.50	12.45-12.50	
ข้าวใหม่	11.75-12.05	8.35-8.40	12.45-12.50	12.45-12.50	
ข้าวเหนียว 10% เมล็ดยาว	14.50-14.55	20.30-20.50	14.45-14.50	14.45-14.50	
ปลายข้าวเหนียว เอ.วัน	11.90-12.00	-	11.90-12.00	11.90-12.00	
ข้าวใหม่	11.45-12.00	16.30-16.50	11.95-12.00	11.95-12.00	
รำข้าวขาว	7.95-8.50	7.40-7.50	8.55- 8.60	8.65-8.70	+ 0.10
ข้าวสารขายปลีก					
ข้าวหอมมะลิ	24.66-27.33	23.33-24.00	27.33-28.00	27.33-28.00	
ข้าวขาว 100%	17.33-18.66	15.33-16.66	17.33-18.66	17.33-18.66	
ข้าวเหนียว 10% เมล็ดยาว	22.00-23.33	20.00-20.66	22.00-2.33	22.00-2.33	

สถานการณ์ทั่วไป

- **ข้าวเปลือก** ข้าวเปลือกเจ้าหน้าปี จ.พิษณุโลก ราคาปรับสูงขึ้น เนื่องจากโรงสียังมีความต้องการจึงเสนอราคา รับซื้อสูงขึ้นเพื่อจูงใจให้เกษตรกรนำออกจำหน่ายให้ทันกับราคาในตลาด กทม.ที่ยังอยู่ในเกณฑ์ดี

- **ปริมาณข้าวเปลือก** ปริมาณซื้อขาย ณ ท่าข้าวลาดยาวจังหวัดนครสวรรค์และตลาดกลางสินค้าเกษตร จังหวัดพิษณุโลก เมื่อวันที่ 22 มกราคม 2551 มีปริมาณ 235 และ 41 เมตริกตัน ตามลำดับ

- **ข้าวสาร** ผู้ส่งออกที่มีความต้องการข้าวยังคงออกมาเสนอซื้อในราคาทรงตัวเท่ากับวันก่อน ยกเว้นข้าวหอมปทุมธานี ที่ราคาปรับตัวสูงขึ้น เนื่องจากสินค้ามีออกสู่ตลาดน้อย ขณะที่ความต้องการของตลาดยังมีอย่างสม่ำเสมอ ส่วนรำข้าวขาว ราคาปรับสูงขึ้นตามความต้องการตลาด

ข้าวเปลือกภูมิภาค
ประจำวันที่ 21 - 23 มกราคม 2551

ชนิด	สัปดาห์ก่อน ต่ำ-สูง	จันทร์	อังคาร	พุธ	พฤหัสบดี	ศุกร์	สัปดาห์นี้ ต่ำ-สูง
------	------------------------	--------	--------	-----	----------	-------	-----------------------

บาท/1000 กก.

ข้าวเปลือกเจ้าหน้าปี 5 % ปี 2550/51 (ราคารับจำนำ ปี 2550/51 6,600 บาท/ตัน ชนิดสีเป็นข้าวสาร 5 %)

จังหวัดนครสวรรค์	6700-6800	6700-6800	6700-6800				6700-6800
จังหวัดพิษณุโลก	6600-7000	6800-7100	6800-7200	6800-7300 ✓			6800-7300
จังหวัดสุพรรณบุรี	7000-7100	7200-7300	7200-7300	7200-7300			7200-7300
จังหวัดปทุมธานี	7100-7200	7100-7200	7200-7300	7200-7300			7100-7300

ข้าวเปลือกหอมมะลิ ปี 2550/51 (ราคารับจำนำ ปี 2550/51 9,000 - 9,300 บาท/ตัน สีได้ต้นข้าว 36-42 กรัม)

จังหวัดอุดรธานี	10800-11200	11000-11200	11000-11200	11000-11200			11000-11200
จังหวัดสุรินทร์	10500-10800	10900-11000	11100-11200	11100-11200 ✓			10900-11200

ข้าวเปลือกหอมจังหวัด ปี 2550/51 (ราคารับจำนำ ปี 2550/51 7,500 - 7,800 บาท/ตัน สีได้ต้นข้าว 34-40 กรัม)

จังหวัด นครสวรรค์ พิจิตร พิษณุโลก อุตรดิตถ์	8700-9100	8900-9100	9100-9200	9100-9200			8900-9200
--	-----------	-----------	------------------	-----------	--	--	-----------

ข้าวเปลือกหอมปทุมธานี ปี 2550/51 (ราคารับจำนำ ปี 2550/51 6,900 - 7,200 บาท/ตัน สีได้ต้นข้าว 36-42 กรัม)

จังหวัดสุพรรณบุรี	7400-7600	7600-7800	7600-7800	7600-7800			7600-7800
-------------------	-----------	------------------	-----------	-----------	--	--	-----------

ข้าวเปลือกเหนียวเมล็ดยาว ปี 2550/51 (ราคารับจำนำ ปี 2550/51 8,100 บาท/ตัน)

จังหวัดอุดรธานี	8400-9000	8400-8600	8400-8600	8400-8600 ✓			8400-8600
-----------------	-----------	-----------	-----------	-------------	--	--	-----------

กรมการค้าภายใน

สำนักส่งเสริมการค้าสินค้าเกษตร

ราคาขายส่งข้าว ผลิตภัณฑ์ และกระสอบป่าน

ในตลาดกรุงเทพมหานคร

ประจำวันที่ 21-23 มกราคม 2551

ชนิด	สัปดาห์ก่อน ต่ำ-สูง	จันทร์	อังคาร	พุธ	พฤหัสบดี	ศุกร์	สัปดาห์นี้ ต่ำ-สูง
ขายส่งทั่วไป ความชื้นไม่เกิน 14% เป็นราคาตามตัวอย่างที่ผู้ส่งออกหรือผู้ค้าส่งรับซื้อจากโรงสีหรือซื้อผ่านนายหน้า (หยง) ที่ผู้ส่งออกรับซื้อด้วยเงินสด ไม่รวมกระสอบ (คำนวณราคาซื้อรวมกระสอบป่านชนิดบรรจุ 100 กก.หักด้วยราคากระสอบป่านใช้แล้วหนึ่งครั้ง) ส่งหน้าโรงเก็บข้าวของผู้ซื้อ							
ข้าวขาว 100% ชั้น 1	1350-1360	1350-1360	1350-1360	1350-1360			บาท/100 กก. 1350-1360
ข้าวใหม่	-	-	-	-			-
ข้าวขาว 100% ชั้น 2	1310-1320	1310-1320	1310-1320	1310-1320			1310-1320
ข้าวใหม่	1165-1210	1210-1215	1210-1215	1210-1215 ✓			1210-1215
ข้าวขาว 100% ชั้น 3	1270-1280	1270-1280	1270-1280	1270-1280			1270-1280
ข้าวใหม่	1155-1200	1200-1205	1200-1205	1200-1205			1200-1205
ข้าวขาว 5%	1260-1265	1260-1265	1260-1265	1260-1265			1260-1265
ข้าวใหม่	1130-1165	1175-1180	1175-1180	1175-1180			1175-1180
ข้าวขาว 10%	1240-1245	1240-1245	1240-1245	1240-1245			1240-1245
ข้าวใหม่	1125-1160	1170-1175	1170-1175	1170-1175			1170-1175
ข้าวขาว 15%	-	-	-	-			-
ข้าวใหม่	1120-1155	1165-1170	1165-1170	1165-1170			1165-1170
ข้าวขาว 25%	-	-	-	-			-
ข้าวใหม่	1115-1150	1160-1165	1160-1165	1160-1165			1160-1165
ปลายข้าวขาว เอ.วัน.เลิศ	1110-1115	1110-1115	1155-1160	1155-1160			1110-1160
ข้าวใหม่	1115-1140	1145-1150	1155-1160	1155-1160			1145-1160
ปลายข้าวขาว เอ.วัน.พิเศษ	1100-1105	1100-1105	1145-1150	1145-1150			1100-1150
ข้าวใหม่	1105-1130	1135-1140	1145-1150	1145-1150			1135-1150
ปลายข้าวขาว ซี.วัน*	980-1000	1005-1010	1040-1045	1040-1045			1005-1045
ข้าวเหนียว กข. 6							
ข้าวใหม่	1555-1560	1545-1550	1535-1540	1535-1540 ✓			1535-1550
ข้าวเหนียว 10% เมล็ดยาว							
ข้าวใหม่	1450-1455	1450-1455	1445-1450	1445-1450			1445-1455
ข้าวเหนียว 10% เมล็ดสั้น							
ข้าวใหม่	1435-1440	1435-1440	1405-1410	1405-1410			1405-1440
ปลายข้าวเหนียว เอ.วัน	1190-1200	1190-1200	1190-1200	1190-1200			1190-1200
ข้าวใหม่	1145-1200	1195-1200	1195-1200	1195-1200			1195-1200
ข้าวหนึ่ง 100%	1215-1260	1285-1290	1295-1300	1295-1300			1285-1300
ข้าวหนึ่ง 5%	1165-1210	1230-1235	1245-1250	1245-1250			1230-1250
ปลายข้าวหนึ่ง เอ.วัน	830-855	995-1000	995-1000	995-1000			995-1000
ข้าวหอมมะลิ							
100% ชั้น 1	2060-2110	2100-2110	2140-2150	2140-2150			2100-2150
ข้าวใหม่	2040-2110	2100-2110	2140-2150	2140-2150			2100-2150
100% ชั้น 2	2000-2050	2040-2050	2090-2100	2090-2100			2040-2100
ข้าวใหม่	2020-2090	2080-2090	2090-2100	2090-2100 ✓			2080-2100
ปลายข้าวหอมมะลิ	1245-1270	1300-1305	1305-1310	1305-1310			1300-1310
ข้าวใหม่	1245-1270	1300-1305	1305-1310	1305-1310			1300-1310
ข้าวหอมจังหวัด	1700-1710	1700-1710					1700-1710
ข้าวใหม่	1900-1910	1900-1910	1950-1960	1950-1960			1900-1960
ข้าวหอมปทุมธานี	1450-1455	1450-1455	1495-1500	1545-1550			1450-1550
ข้าวใหม่	1460-1485	1480-1485	1495-1500	1545-1550			1480-1550
ปลายข้าวหอมปทุมธานี	1175-1205	1215-1220	1245-1250	1245-1250			1215-1250
ข้าวใหม่	1175-1205	1215-1220	1245-1250	1245-1250			1215-1250

หมายเหตุ* ปลายข้าวขาว ซี.วัน. เป็นราคาที่สืบเพื่อใช้ในการคำนวณอัตราส่งมอบตามโครงการรับจำนำข้าวเปลือก

(21 - 23 มกราคม 2551)

ชนิด	สัปดาห์ก่อน ต่ำ-สูง	จันทร์	อังคาร	พฉ	พฤหัสบดี	ศุกร์	สัปดาห์นี้ ต่ำ-สูง
------	------------------------	--------	--------	----	----------	-------	-----------------------

รำข้าว	ราคาเงินสดไม่รวมกระสอบ ส่งมอบหน้าโรงเก็บข้าวของผู้ซื้อ					บาท/100 กก.
ขาว	795-850	845-850	855-860	865-870		845-860
เ็น	865-885	880-885	905-910	930-935		880-910
สกัด	595-650	645-650	655-660	675-680		645-660
กล็อง	20-25	20-25	20-25	20-25		20-25

ข้าวสาร

(ขายส่งให้ร้านขายปลีก)

บาท/100 กก.

ข้าวสารเจ้า

100% (ข้าวหอม)	2250-2300	2250-2300	2250-2300	2250-2300		2250-2300
ข้าวใหม่	2150-2200	2150-2200	2150-2200	2150-2200		2150-2200
100%	1400-1450	1400-1450	1400-1450	1400-1450		1400-1450
ข้าวใหม่	1250-1300	1250-1300	1250-1300	1250-1300		1250-1300
5%	1200-1250	1200-1250	1200-1250	1200-1250		1200-1250
ข้าวใหม่	1100-1150	1100-1150	1100-1150	1100-1150		1100-1150

ข้าวสารเหนียว

สันป่าตอง (เขี้ยว)

100% (ใหม่)	2700-2750	2700-2750	2700-2750	2700-2750		2700-2750
5% (ใหม่)	2450-2500	2450-2500	2450-2500	2450-2500		2450-2500

ข้าวสารเหนียว

10% เมล็ดยาว(ใหม่)	1950-2000	1950-2000	1950-2000	1950-2000		1950-2000
10% เมล็ดสั้น(ใหม่)	1850-1900	1850-1900	1850-1900	1850-1900		1850-1900

ผลิตภัณฑ์ข้าว

ราคาเงินสด (กล็องละ 10 กิโลกรัม)

แป้งข้าวเจ้าเหนียว

บาท/3 กล็อง

เจ้าไม่น้ำ(3กล็อง)	525-530	525-530	525-530	525-530		525-530
เหนียวไม่น้ำ(3กล็อง)	720-725	720-725	720-725	720-725		720-725

กระสอบป่าน (ทอในประเทศด้วยใยปอ) ขนาด 29 นิ้ว x 43 นิ้ว ราคาเงินสดส่งมอบถึงร้านผู้ซื้อ

บาท/1 ใบ

ใหม่	34.25-35.50	34.25-35.50	34.25-35.50	34.25-35.50		34.25-35.50
ใช้แล้ว - ไม่มีตรา	25.70-26.75	25.70-26.75	25.70-26.75	25.70-26.75		25.70-26.75
- มีตรา	17.50-20.50	17.50-20.50	17.50-20.50	17.50-20.50		17.50-20.50

ราคาขายปลีกข้าวสารในตลาดกรุงเทพฯ ฯ

ประจำวัน 21 - 23 มกราคม 2551

บาท/15 กก.

ชนิด	สีปดาร์กอน ต่ำ-สูง	จันทร์	อังคาร	พุธ	พฤหัสบดี	ศุกร์	สีปดาร์กอน ต่ำ-สูง
100% (ข้าวหอม)							
ร้านค้าปลีกทั่วไป	410-420	410-420	410-420	410-420			410-420
ข้าวใหม่	370-390	370-390	370-390	370-390			370-390
ข้าวสารเจ้า 100%							
ร้านค้าปลีกทั่วไป	260-280	260-280	260-280	260-280			260-280
ข้าวใหม่	230-250	230-250	230-250	230-250			230-250
ข้าวสารเจ้า 5%							
ร้านค้าปลีกทั่วไป	220-240	220-240	220-240	220-240			220-240
ข้าวใหม่	200-210	200-210	200-210	200-210			200-210
ข้าวสารเหนียว							
สันป่าตอง (เขี้ยว)							
100%	470-480	470-480	470-480	470-480			470-480
5%	410-420	410-420	410-420	410-420			410-420
10% เมล็ดยาว	330-350	330-350	330-350	330-350			330-350
10% เมล็ดสั้น	300-320	300-320	300-320	300-320			300-320

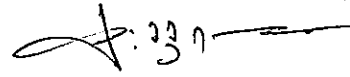
กรมการค้าภายใน

สำนักส่งเสริมการค้าสินค้าเกษตร

โทร. 0 2547 5400

สถานการณ์ทั่วไป

- **ข้าวเปลือก** ข้าวเปลือกเจ้าหน้าปี จ.พิษณุโลก ราคาปรับสูงขึ้น เนื่องจากโรงสียังมีความต้องการจึงเสนอราคา รับซื้อสูงขึ้นเพื่อจูงใจให้เกษตรกรร่นำออกจำหน่ายให้ทันกับราคาในตลาด กทม.ที่ยังอยู่ในเกณฑ์ดี
- **ข้าวสาร** ผู้ส่งออกที่มีความต้องการข้าวยังคงออกมาเสนอซื้อในราคาทรงตัวเท่ากับวันก่อน ยกเว้นข้าวหอมปทุมธานี ที่ราคาปรับตัวสูงขึ้น เนื่องจากสินค้ามีออกสู่ตลาดน้อย ขณะที่ความต้องการของตลาดยังมีอย่างสม่ำเสมอ ส่วนรำข้าวขาว ราคาปรับสูงขึ้นตามความต้องการตลาด



ผู้รายงาน

(นางประทุม กษมาประพทธิ)

ข้าวเปลือกเจ้าหน้าปี 5% ปี 2550/51

แหล่งราคา	2550		มกราคม 2551																											
	ธ.ค.	เฉลี่ย	1	2	3	4	6	7	8	9	10	11	13	14	15	16	17	18	20	21	22	23	24	25	27	28	28	29	30	31
ตลาดกลางท่าข้าวลาดยาว	6750	6750	6750	6750	6750	6750	6750	6750	6750	6750	6750	6750	6750	6750	6750	6750	6750	6750	6750	6750	6750	6750	6750	6750	6750	6750	6750	6750	6750	6750
จ. พิษณุโลก	6741	6741	6650	6650	6650		6650	6650	6650	6650	6650		6650	6650	6650	6850	6850		6950	7000	7050									
จ. สุพรรณบุรี	6997	7088	7050	7050	7050		7050	7050	7050	7050	7050		7050	7050	7050	7050	7050		7250	7250	7250									
จ. ปทุมธานี	7238	7200	7350	7350	7350		7150	7150	7150	7150	7150		7150	7150	7150	7150	7150		7150	7250	7250									
เฉลี่ย	6932	6945	6750	6950	6950	6950	6750	6900	6900	6900	6900	6900	6750	6900	6900	6900	6950	6950	6950	7025	7063	7183								
			ราคารับจำนำ ปี 2550/51 6,600 บาท/ตัน																											

ข้าวเปลือกเจ้าหน้าปี 25% ปี 2550/51

แหล่งราคา	2550		มกราคม 2551																											
	ธ.ค.	เฉลี่ย	1	2	3	4	6	7	8	9	10	11	13	14	15	16	17	18	20	21	22	23	24	25	27	28	28	29	30	31
ตลาดกลางท่าข้าวลาดยาว	5650	5686	5650	5650	5650	5650	5650	5650	5650	5650	5650	5650	5650	5650	5650	5650	5650	5650	5650	5650	5650	5650	5650	5650	5650	5650	5650	5650	5650	5650
จ. พิษณุโลก																														
จ. ปทุมธานี	6538	6509	6650	6650	6650	6650	6450	6450	6450	6450	6450		6450	6450	6450	6450	6450		6450	6550	6550									
เฉลี่ย	6094	6087	5650	6150	6150	6150	6150	6050	6050	6050	6050	6050	5650	6050	6050	6050	6050	6050	6050	5750	6100	6150	6550							
			ราคารับจำนำ ปี 2550/51 6,100 บาท/ตัน																											

ข้าวเปลือกหอมมะลิ ปี 2550/51

หน่วย บาท/ตัน

แหล่งราคา	2550	มกราคม 2551																						
		ธ.ค.	เฉลี่ย	2	3	4	7	8	9	10	11	14	15	16	17	18	21	22	23	24	25	28	29	30
จังหวัดอุดรธานี	10521	10650	10650	10650	10800	10800	10900	10900	10900	10900	10900	10950	10950	11100	11100	11100	11100	11100	11100	11100	11100	11100	11100	11100
จังหวัดสุรินทร์	10074	10350	10350	10450	10450	10450	10450	10450	10450	10450	10450	10550	10550	10550	10750	10750	10950	11150	11150	11150	11150	11150	11150	11150
เฉลี่ย	10297	10500	10500	10550	10625	10625	10675	10675	10675	10675	10675	10725	10750	10750	10925	10925	11025	11125	11125	11125	11125	11125	11125	11125

ราคารับจำนำ ปี 2550/51 9,000 บาท/ตัน

ข้าวเปลือกเหนียว 10% เมล็ดยาว ปี 2550/51

แหล่งราคา	2550	มกราคม 2551																						
		ธ.ค.	เฉลี่ย	2	3	4	7	8	9	10	11	14	15	16	17	18	21	22	23	24	25	28	29	30
จังหวัดอุดรธานี	9041	8763	8900	8900	8900	8900	8900	8900	8900	8900	8900	8900	8900	8900	8900	8900	8900	8900	8900	8900	8900	8900	8900	8900

ราคารับจำนำ ปี 2550/51 8,100 บาท/ตัน

ราคาข้าวสารบรรจุถุงที่ห้างสรรพสินค้าจำหน่าย

ประจำวันที 23 มกราคม 2551

บาท / ถุง

ชนิด	หน่วย	ราคา หน้าถุง	ท็อป	บิกซี	สหกรณ์กรุงเทพ	เทสโก้	เดอะมอลล์
ข้าวหอมมะลิ 100%							
บัวทิพย์	5 กก.	160				119	
สุรินทร์ทิพย์	5 กก.	160	145		127		145
หงษ์ทอง (แดง)	5 กก.	160	150	134	135	132	142
มานูญครอง (แดง)	5 กก.	160	135	130	137	129	139.50
เกษตร (แดง)	5 กก.	140	135	117	130	123	
เกษตร (เขียว)	5 กก.	130	124	124	127	123	115
เบญจรงค์	5 กก.	160	125	109		129	114
ฉัตรทอง (แดง)	5 กก.	150	143	132	129		132
ฉัตรเพชร (เหลือง)	5 กก.	130	121	117			120
แสนดี (ถิ่นสยาม)	5 กก.	160			118		140
บัณฑิตน้อย	5 กก.	160					122
ทุ่งกุลา	5 กก.	170	148				148
โคโค	5 กก.	165	142				119
ปิ่นเงินเพชร	5 กก.	180	179	99			
สุพรรณหงส์	5 กก.	135	119				98
ไทไท	5 กก.	165	155				161
ดอกเก๊กฮวย	5 กก.	150	137				135
ดอกบัว	5 กก.	145	129				
เทสโก้	5 กก.	135				102	
ส เขมราฐ	5 กก.	220	179				
อิมทิพย์ (วิถีไทย)	5 กก.	165	165	109			
อิมทิพย์ (กินรี)	5 กก.	165	165			109	
เพื่อนไทย	5 กก.	140	106				124.25
# ท็อป	5 กก.	150	129				
ช้างทิพย์	4 กก.	160	133			117	
ธนาพันธ์	5 กก.	180	178		102		
บัวทอง	5 กก.	160	84				116
ชัยบุรีรักษ์	5 กก.	160					121
พนมรุ้ง	5 กก.	160			124	128	
ฉลาดชิม	5 กก.	110			106		
โฮมเฟรสมาร์ท	5 กก.	140					115
ช้างเผือก	5 กก.	150	126				125
โกเดินเซฟ	5 กก.	150	119				
บั้งไฟ	5 กก.	160	145				
ตราดาว	5 กก.	160	145				
บุรีมาศ	5 กก.	160	145				
สามเศ	5 กก.	160	145				
นกท้าว	5 กก.	160	*129				
ทวีชัย	5 กก.	160	145				
ข้าวหอมมะลิ 5%							
หงษ์ทอง (เขียว)	5 กก.	145	128	118	121		127
แสนดี (หอมทุ่งกุลา)	5 กก.	135	129		116		114

ชนิด	หน่วย	ราคา หน้าถุง	ท็อป	บิกซี	สหกรณ์กรุงเทพ	เทสโก้	เดอะมอลล์
หอมมะลิ 10%							
เซฟ	5 กก.		109				
หงษ์ทอง (ส้ม)	5 กก.	125	116		111		117
เกษตร (ม่วง)	5 กก.	115	109		110		113
# อิมทิพย์ (เขียว)	5 กก.	150	94			-	
# คุ่มค่า	5 กก.	95				95	
ข้าวหอมปทุมธานี 100%							
มาบุญครอง (เขียว)	5 กก.	120			107	99	86.50
ดอกบัว	5 กก.	140				98	
ข้าวผสม (ข้าวหอมมะลิและข้าวขาว)							
# มิตรภาพ (เขียว)	5 กก.	95	82		76	82	
# ชาวนาไทย	5 กก.	110	82				
# สุพรรณหงส์	5 กก.	105	87			87	
# นัครอรุณ(ส้ม)	5 กก.	105	94	89	96	94	89
# นัครอรุณ(เขียว)	5 กก.					79	
# อิมทิพย์	5 กก.	120					
รุ่งทิพย์	5 กก.	135					
ปิ่นเงิน	5 กก.	140	92	91			
คุ่มค่า	5 กก.	85				75	
TESCO (เขียว)	5 กก.	105				86	
เบญจมาศ	5 กก.	99					
ข้าวหอมมะลิและข้าวมันปู							
ธัญญาทิพย์	5 กก.	170	148				
ธัญญาทิพย์	2 กก.	70	69		58		
ดอกมะลิ	2 กก.	70	64				
ท็อป	2 กก.	60					
เนเจอร์โซน	1.5 กก.	80	75			65	
ข้าวเหนียว							
ธัญญาทิพย์	1 กก.	30			30		
เทสโก้	2 กก.					63	
ข้าวกล้องหอมมะลิ 100 %							
คุ่มค่า	5 กก.	100				74	
เทสโก้	5 กก.	100				92	
ไวกิ่ง	5 กก.	150					108
เบญจรงค์	2 กก.	70					56
โฮมเฟรสมาร์ท	2 กก.	70					62
สุรินทร์ทิพย์	2 กก.	62			54		
ไวกิ่ง	2 กก.	70					65
ดอกบัว	2 กก.	-	60				
เนเจอร์โซน	1.5 กก.	70	50			65	
กฟผ	2 กก.	50	44			47	
# เกรทฮาเวสต์	2 กก.	80	75			75	74.25
นัคร	2 กก.	80					

ไม่มีเครื่องหมายรูปพนมมือ

ชนิด	หน่วย	ราคา หน้าถุง	ท็อป	บีกชี	สหกรณ์กรุงเทพ	เทสโก้	เดอะมอลล์
ข้าวกล้องหอมมะลิ 100 %							
มาบุญครอง	2 กก.	70	53	52	53.5	62	55
เพื่อนไทย	2 กก.		60				
ไทไท	2 กก.	70	58			65	66
# ดอกมะลิ	2 กก.	60	60				
# หงษ์ทอง	2.5 กก.	85	85	83	80	77	
เบญจรงค์	2 กก.	85	58			56	56
TOPS	2 กก.	50	43				
เทสโก้	2 กก.					41.5	41.50
แปดริ้ว	2 กก.	60	60				
ข้าวขาว 100%							
สุพรรณหงส์	5 กก.	90		76			
โคโค	5 กก.	85	79				76
ช้างเผือก	5 กก.	90	88				
นาทิพย์	5 กก.	80		69			
โฮมเฟรสมาร์ท	5 กก.	85					77
ดอกบัว	5 กก.	95	89			85	
ธัญญรักษ์	5 กก.	95			75		75.50
พนมรุ้ง	5 กก.	95			87		
หงส์ทอง	5 กก.	95			90		95
เพื่อนไทย	5 กก.	100	89				
เกษตร(นำเงิน)	5 กก.	89	84	81	81		79
เบญจรงค์	5 กก.	95					84.25
เทสโก้ (นำเงิน)	5 กก.	80				77	
ปิ่นเงิน	5 กก.	85		74			
แสนดี	5 กก.	105	85				93
รุ่งทิพย์	5 กก.	90	75				
อิมทิพย์	5 กก.	95	74				
ชวานาไทย	5 กก.		75				
บัวทิพย์	5 กก.	100	89			85	
ภักตรา	5 กก.	80		75			
มาบุญครอง (ฟ้า)	5 กก.	95	89	84	88	84	86.50
ข้าวขาว 5%							
นาหลวง	5 กก.		85				
เกษตรกรไทย	5 กก.	80	70				
ข้าวขาว 10%							
มิตรภาพ (ชมพู)	5 กก.	85				77	
ท็อป	5 กก.		85				
ข้าวขาว 15%							
บีเคเค	5 กก.	95	73				
บัวหลวง	5 กก.	75				73	
ข้าวขาว 25%							
เฟิร์สทไฟรซ์	5 กก.			62			
กลีกรไทย	5 กก.	80		68			
ข้าวขาว (อื่น ๆ)							
คุ่มค่า (ขข. 35 %)	5 กก.	68				62	
หงษ์ทอง (ข้าวสังข์หยด)	2 กก.		65				

ไม่มีเครื่องหมายรูปพนมมือ

งานการติดตามภาวะตลาด "ผลิตภัณฑ์มันส์" หลัง

ประจำวันที่ 23 มกราคม 2551

รายการสินค้า	หน่วย	ปีก่อน วันนี้ 23 ม.ค.50	ปีนี้ (2551)		+ เพิ่ม - ลด	สถานการณ์
			วันก่อน 22 ม.ค.	วันนี้ 23 ม.ค.		
1) ราคาซื้อขายในประเทศ มันเส้น ¹						ราคาแป้งมันในประเทศและส่งออก ปรับตัวสูงขึ้น เนื่องจากหัวมันสดที่ใช้เป็นวัตถุดิบในการผลิตไม่เพียงพอต่อความต้องการ ทำให้หัวมันสดราคาอยู่ในเกณฑ์สูง และส่งผลให้แป้งมันปรับตัวสูงตามด้วย ซึ่งมีการต่อรองราคาเสนอซื้อขาย
- ส่งมอบ ณ คลังสินค้าเขต จ.อยุธยา	บาท/กก.		5.10-5.20	5.10-5.20		
- ส่งมอบ ณ คลังสินค้าเขต จ.ชลบุรี	บาท/กก.		5.15-5.20	5.15-5.20		
แป้งมันประเภทสตาร์ช ชั้นพิเศษ ²						
- ส่งมอบ ณ คลังสินค้าเขตกรุงเทพและปริมณฑล	บาท/กก.		11.60-11.70	11.80-12.00	+0.20 ถึง 0.30	
2) ราคาส่งออก F.O.B. มันเส้น ¹	US\$/ตัน		168-170	168-170		
	บาท/กก.		5.53-5.60	5.53-5.60		
แป้งมันประเภทสตาร์ช ชั้นพิเศษ ²	US\$/ตัน		360-370	370-380	+10	
	บาท/กก.		11.85-12.18	12.20-12.53	+0.35	
มันอัดเม็ดแข็ง	US\$/ตัน		-	-		
	บาท/กก.		-	-		
3) ราคาขายส่งตลาด กทม.						ผู้รายงาน..... (นางกฤษณา พลศักดิ์) ผู้ตรวจ..... (นางประจุม กษมาประพุกฤทธิ์)
แป้งมัน - ซุปเปอร์ไฮเกรด	บาท/กก.	8.50-9.00	12.75-13.00	12.75-13.00		
- ละเอียดอย่างดี	บาท/กก.	11.66-12.00	16.40-16.60	16.40-16.60		
- ละเอียดอย่างรอง	บาท/กก.	11.33-11.66	15.00-15.50	15.00-15.50		
- สาकुเม็ดเล็ก	บาท/กก.	12.33-12.66	17.00-17.50	17.00-17.50		
- สาकुเม็ดใหญ่	บาท/กก.	15.00-16.00	18.50-19.00	18.50-19.00		
* อัตราแลกเปลี่ยน ณ วันที่ 17 ม.ค.51 (32.9191)						

รายงานการติดตามภาวะตลาด "ปาล์มน้ำมัน และน้ำมันปาล์ม" ในกรุงเทพมหานคร

ประจำวันที 23 มกราคม 2551

f: ราคาปาล์มสด

รายการ	หน่วย บาท	ราคาขายส่ง			+ เพิ่มขึ้น - ลดลง	ภาวะการค้า	
		ราคาวันนี้ปีก่อน	ราคาวันก่อน	ราคาวันนี้			
		23 ม.ค. 50	22 ม.ค. 51	23 ม.ค. 51			
ผลปาล์มทะเลลาย (ราคาโรงสกัดรับซื้อ)							
คุณภาพ เปอร์เซนต์น้ำมัน (คณะ)	กก.	2.80 - 3.50	5.60 - 6.40	5.60 - 6.40		ผลปาล์มทะเลลาย โรงงานสกัดบางโรง ราคารับซื้อผลปาล์มสูงขึ้นอีก เพื่อให้ได้สินค้าตามความต้องการ	
- จ.กระบี่	กก.	3.25 - 3.30	6.10 - 6.30	6.10 - 6.30			
- จ.สุราษฎร์ธานี	กก.	3.10 - 3.30	6.00 - 6.30	6.10 - 6.30	+0.10		
- จ.ชุมพร	กก.	3.20 - 3.50	6.00 - 6.40	6.00 - 6.40			
- จ.ตรัง	กก.	3.15 - 3.30	6.10 - 6.35	6.15 - 6.40	+0.05		
- จ.สตูล	กก.	2.80 - 3.00	5.60 - 5.80	5.60 - 5.90	+0.10		
คุณภาพ เปอร์เซนต์น้ำมัน (15%)	กก.	2.80 - 3.15	5.38 - 6.20	5.47 - 6.20	+0.09		น้ำมันปาล์มดิบ การซื้อขายโดยทั่วไปมีน้อย เนื่องจากโรงงานสกัดต่างรอดูสถานการณ์ หลังจากที่ ครม. อนุมัติให้มีการนำเข้าน้ำมันปาล์มดิบ จำนวน 30,000 ตัน ให้แล้วเสร็จสิ้นภายใน 29 กพ.51 ส่งผลให้การซื้อขายชะลอตัว ระดับราคาเคลื่อนไหวอ่อนตัวลงและบางรายไม่เปิดราคาจำหน่าย
- จ.กระบี่	กก.	3.10	5.80	5.80			
- จ.สุราษฎร์ธานี	กก.	2.82	5.38	5.47	+0.09		
- จ.ชุมพร	กก.	3.00	5.60	5.60			
- จ.ตรัง	กก.	3.15	6.20	6.20			
- จ.สตูล	กก.	2.80	5.60	5.60			
คุณภาพ เปอร์เซนต์น้ำมัน (17%)	กก.	3.00 - 3.50	5.80 - 6.40	5.90 - 6.40	+0.10		
- จ.กระบี่	กก.	3.30	6.30	6.30			
- จ.สุราษฎร์ธานี	กก.	3.30	6.30	6.30			
- จ.ชุมพร	กก.	3.50	6.40	6.40			
- จ.ตรัง	กก.	3.30	6.35	6.40	+0.05		
- จ.สตูล	กก.	3.00	5.80	5.90	+0.10		
ผลปาล์มร่วง จ.ชุมพร	กก.	4.00 - 4.30	7.50 - 8.60	7.50 - 8.60			
น้ำมันปาล์มดิบ (ราคาซื้อขายทั่วไปส่งมอบถึงผู้ซื้อ)							
- เกรด A (น้ำมันจากเปลือก)	กก.	18.50 - 18.75	37.00 - 37.50	36.00 - 36.25	-1.00 ถึง 1.25		
- เกรด B (น้ำมันรวม)	กก.	17.50 - 17.75	36.00 - 36.50	35.00 - 35.25	-1.00 ถึง 1.25		
น้ำมันปาล์มดิบ (ตลาดมาเลเซีย)	กก.	19.74	32.94	31.03	-1.91		
น้ำมันเมล็ดในปาล์มดิบ	กก.	19.25 - 19.75	36.50 - 36.75	36.50 - 36.75			

รายการ	หน่วย บาท	ราคาขายส่ง			+ เพิ่มขึ้น - ลดลง	ภาวะการค้า
		ราคาวัน 23 ม.ค. 50	ราคาวัน 22 ม.ค. 51	ราคาวัน 23 ม.ค. 51		
		ราคาวัน ปีก่อน	ราคาวัน ก่อน	ราคาวัน นี้		
น้ำมันปาล์มบริสุทธิ์ *(ราคาซื้อขายทั่วไปส่งมอบถึงผู้ซื้อ)						
- โอเลอิน	กก.	23.29 - 23.66	43.85	43.85		
- สเตอริน	กก.	16.00 - 16.25	33.00 - 33.50	33.00 - 33.50		
น้ำมันปาล์มสำเร็จรูป (ราคารวม VAT)						
- ราคาขายส่ง (โรงกลั่นส่งมอบถึงยี่บัว)						
- ชนิดบรรจุปีบ 12.50 กก.	กก.	29.20 - 29.60	51.20	51.20		
- ตรามรกต	ปีบ	370	640	640		
- ตราหยก	ปีบ	370	640	640		
- ตราโอลีน	ปีบ	365	640	640		
- ตราเกสร	ปีบ	370	640	640		
- ชนิดบรรจุขวด 1 ลิตร (12 ขวด/หีบ)	ขวด	27.92 - 28.75	47.08 - 48.33	47.08 - 48.33		
- ตรามรกต	หีบ	345	565	565		
- ตราหยก	หีบ	345	575	575		
- ตราโอลีน	หีบ	340	580	580		
- ตราเกสร	หีบ	335	565	565		
- ราคาขายปลีก ในตลาดกรุงเทพฯ						
- ชนิดบรรจุปีบ	กก.	30 - 33	50 - 52	50 - 52		
- ชนิดบรรจุขวด 1 ลิตร	ขวด	30 - 34	47 - 49	47 - 49		
หมายเหตุ : * น้ำมันปาล์มบริสุทธิ์เป็นราคาไม่รวม VAT						

น้ำมันปาล์มตลาดมาเลเซีย
ณ วันที่ 22 มกราคม 2551

น้ำมันปาล์มดิบ ส่งมอบเดือน มกราคม - กุมภาพันธ์ 2551
ราคาเฉลี่ยตันละ 3,086.25 ริงกิตหรือ กก.ละ 31.03 บาท

โอเลอิน ส่งมอบเดือน กุมภาพันธ์ - มีนาคม 2551
ราคาเฉลี่ยตันละ \$ 1030 หรือ กก.ละ 34.19 บาท

RBD สเตอริน ส่งมอบเดือน กุมภาพันธ์ 2551
ราคาเฉลี่ยตันละ \$ 960 หรือ กก.ละ 31.86 บาท

อัตราแลกเปลี่ยน US\$ = 33.1900 บาท (อัตรากลาง)
1 ริงกิต = 10.0537 บาท (อัตรากลาง)


รายงานการติดตามภาวะและราคา "สุกร" ในตลาดกรุงเทพมหานคร

วันที่ 23 มกราคม 2551

หน่วย : บาท/ตัว/กก.

รายการ	ราคาขายส่ง			+เพิ่ม -ลดลง	ราคาขายปลีก			+เพิ่ม -ลดลง	ภาวะการค้า
	ราคาวันนี้อย่างน้อย	ราคาวันก่อน	ราคาวันนี้		ราคาวันนี้อย่างน้อย	ราคาวันก่อน	ราคาวันนี้		
	23 ม.ค. 50	22 ม.ค. 51	23 ม.ค. 51		23 ม.ค. 50	22 ม.ค. 51	23 ม.ค. 51		
สุกร									
ลูกสุกร ทัวไป (นน. 12 กก./ตัว)	600	1,200	1,200						สุกรชำแหละ(หมูซีก) และชิ้นส่วนต่าง ๆ ราคาปรับตัวสูงขึ้น เนื่องจากราคา สุกรมีชีวิตสูงขึ้นเป็นลำดับ จากปริมาณสุกร มีชีวิตที่โตได้ขนาดลดน้อยลง โรงฆ่าจึงเสนอ ซื้อในราคาที่สูงขึ้น คาดว่าความต้องการของ ตลาดจะมีเพิ่มขึ้นในช่วงเทศกาลตรุษจีน (ต้นเดือน กพ.51)
ลูกสุกร ซี.พี. (นน. 16 กก./ตัว)	800	1,400	1,400		(ราคาลูกสุกรและสุกรมีชีวิตเป็น ราคา ณ แหล่งผลิต)				
สุกรมีชีวิต ทัวไป	30.00 - 31.00	48.00 - 50.00	48.00 - 50.00						
สุกรมีชีวิต ฟาร์ม	31.00 - 32.00	50.00 - 51.00	50.00 - 51.00						
สุกรชำแหละ ทัวไป	38.00 - 39.00	55.00 - 56.00	60.00 - 61.00	+5					
สุกรชำแหละ ฟาร์ม	39.00 - 40.00	56.00 - 57.00	61.00 - 62.00	+5					
สุกรชำแหละ เนื้อสัน - สันใน	76 - 77	88 - 90	91 - 93	+3	85 - 90	95 - 96	98 - 100	+3ถึง4	
- สันนอก	72 - 73	86 - 87	89 - 90	+3	80 - 85	90 - 95	95 - 98	+3ถึง5	
เนื้อแดง - ตะโพก	59 - 60	81 - 82	84 - 85	+3	80 - 85	85 - 90	90 - 95	+5	
- ไหล่	54 - 55	76 - 77	79 - 80	+3	80 - 85	85 - 90	90 - 95	+5	
เนื้อสามชั้น	75 - 76	77 - 85	80 - 88	+3	80 - 85	85 - 90	90 - 95	+5	
มันแข็ง	22 - 25	35 - 38	36 - 39	+1	25 - 28	40 - 42	40 - 45	+3	
เศษมัน	13 - 16	22 - 24	23 - 25	+1	14 - 18	28 - 35	30 - 38	+2ถึง3	
มันเปลว	10 - 11	17 - 19	18 - 20	+1	12 - 13	20 - 25	23 - 28	+3	

F. สุกร/สัด้า

 ผู้รายงาน

(นางอมรพร อินทร์แมน)

หมายเหตุ : ราคาขายส่งเนื้อสันใน -มันเปลว ใช้เพื่อศึกษาวิเคราะห์ไม่สมควรเผยแพร่


ฝ่ายติดตามและประเมินภาวะตลาดสินค้าเกษตร สำนักส่งเสริมการค้าสินค้าเกษตร โทร. 02-5475400

รายงานการติดตามภาวะและราคา "สัตว์น้ำ" ในตลาดกรุงเทพมหานคร
 ประจำวันที่ 23 มกราคม 2551

บาท : ก.ก.

รายการ	ราคาขายส่ง			+ เพิ่ม - ลดลง	ราคาขายปลีกตลาด กทม.			+ เพิ่ม - ลดลง	ภาวะการค้า
	ปีก่อน 23 ม.ค. 50	วันก่อน 22 ม.ค. 51	วันนี้ 23 ม.ค. 51		ปีก่อน 23 ม.ค. 50	วันก่อน 22 ม.ค. 51	วันนี้ 23 ม.ค. 51		
กุ้งขาว	ตลาดกลางสมุทรสาคร							สัตว์น้ำ ราคาขายส่งสัตว์น้ำขององค์การ สะพานปลาเปลี่ยนแปลงตามปริมาณ และ คุณภาพของสินค้าที่ส่งเข้าตลาด	
- (40 ตัว/กก.)	165	155	155		220 - 240	200 - 220	200 - 220		
- (50 ตัว/กก.)	129	145	145		190 - 210	170 - 180	170 - 180		
- (60 ตัว/กก.)	115	120	120		160 - 170	150 - 160	150 - 160		
- (70 ตัว/กก.)	110	110	110		145 - 150	140 - 150	140 - 150		
- (80 ตัว/กก.)	100	100	100		140 - 145	130 - 140	130 - 140		
	องค์การสะพานปลา								
กุ้งก้ามกราม (กลาง)									
- (บ่อเลี้ยงไทย 15-16 ตัว/กก.)	200 - 260	160 - 180	160 - 180		230 - 280	240 - 260	240 - 260		
ปลาหมึกกล้วยคละ	50 - 85	50 - 80	50 - 80		110 - 130	100 - 110	100 - 110		
ปลาหมึกกระดองคละ	60 - 95	60 - 90	60 - 90		110 - 130	110 - 120	110 - 120		
หอยแครงคละ	25 - 30	21 - 25	20 - 35	-1 ถึง +10	40 - 55	40 - 55	40 - 55		
หอยลายคละ	30 - 60	40 - 50	30 - 50	-10	70 - 90	70 - 80	70 - 80		
หอยแมลงภู่คละ	16 - 20	14 - 20	15 - 20	+1	30 - 40	30 - 35	30 - 35		
ปลาหูสด (9-12 ตัว/กก.)	35 - 55	40 - 50	40 - 50		50 - 80	50 - 70	50 - 70		
ปลาช่อน	60 - 80	80 - 90	80 - 90		100 - 120	100 - 120	100 - 120		
ปลาดุก (บึงอูย)	21 - 40	30 - 35	30 - 35		50 - 55	45 - 50	45 - 50		
ปลานิล	28 - 35	28 - 35	28 - 35		35 - 55	40 - 55	40 - 55		

ผู้รายงาน.....

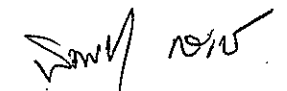

 (นางอมราพร อินทร์แมน)

รายงานการติดตามภาวะตลาด ยางพารา

ประจำวันที่ 23 มกราคม 2551

รายการ	หน่วย บาท	วันนี้ปีก่อน	ราคาก่อน	ราคาวันนี้	+ เพิ่มขึ้น	ภาวะการค้า	
		23 ม.ค. 50	22 ม.ค. 51	23 ม.ค. 51	- ลดลง		
ยางแผ่นดิบชั้น 3							
ราคาเกษตรกรขายได้							
- จ.สุราษฎร์ธานี	กก.	66.25	77.65	77.30	-0.35	ยางพารา ราคาเคลื่อนไหวตามความต้องการของตลาด ต่างประเทศ	
- จ.สงขลา	กก.	66.85	78.30	77.75	-0.55		
- จ.นครศรีธรรมราช	กก.	66.20	77.90	77.70	-0.20		
ราคาตลาดกลาง							
- จ.สุราษฎร์ธานี	กก.	69.11	78.98	79.09	+0.11		
- จ.สงขลา	กก.	68.85	79.75	79.25	-0.50		
- จ.นครศรีธรรมราช	กก.	69.22	79.79	79.09	-0.70		
ยางแผ่นรมควันชั้น 3							
ราคา FOB ชั้น 3 กรุงเทพ	กก.	75.95	87.10	86.30	-0.80		

ผู้รายงาน.....




(นางสาวพินชา กระบี่ทอง)

รายงานการติดตามภาวะตลาดสินค้าในกรุงเทพมหานคร
 ประจำวันที่ 23 มกราคม 2551 สิบเวลา 9.00 - 12.00 น.

หน่วย : บาท/กก.

ลำดับ ที่	รายการ	ราคาขายส่ง (ตลาดปากคลอง)				ราคาขายปลีก (ตลาดทั่วไป)								สถานการณ์
		คละ			เปลี่ยนแปลง +เพิ่ม -ลด	คละ			เปลี่ยนแปลง +เพิ่ม -ลด	คิด			เปลี่ยนแปลง +เพิ่ม -ลด	
		วันนี้ปีก่อน 23 มค.50	วันก่อน 22 มค.51	วันนี้ 23 มค.51		วันนี้ปีก่อน 23 มค.50	วันก่อน 22 มค.51	วันนี้ 23 มค.51		วันนี้ปีก่อน 23 มค.50	วันก่อน 22 มค.51	วันนี้ 23 มค.51		
ผักใบ														
1	ผักคะน้า	6-10	15-20	15-20		15-18	25-28	25-28		20-25	30-35	30-35		ผักกาดขาวปลี และกะหล่ำปลี ราคาปรับตัวสูงขึ้น เนื่องจากผลผลิตที่เข้าสู่ตลาดขณะนี้มีความพอดี เป็นที่ ต้องการของตลาด ทำให้จำหน่ายได้ราคา ส่วนพริกชี้หนู (จินดา) เนื่องจากเป็นช่วงฤดูการ ผลผลิตจากจังหวัดศรีสะเกษออกสู่ตลาดมาก ราคา ปรับตัวลดลง
2	ผักบุ้งจีน	4-6	15-20	15-20		8-10	20-25	20-25		12-15	28-30	28-30		
3	ผักกวางตุ้ง	5-8	8-12	8-12		10-15	18-20	18-20		18-20	22-25	22-25		
4	ผักกาดหอม	3-6	8-10	8-10		10-12	15-18	15-18		14-15	20-25	20-25		
5	ผักกาดขาวปลี	7-8	6-8	10-12	+4	12-15	12-15	15-18	+3	18-20	20-25	20-25		
6	กะหล่ำปลี	8-10	5-8	8-10	+2ถึง3	15-18	12-14	15-16	+2ถึง3	20-25	15-20	18-20	+3	
7	ผักชี*	10-15	80-90	80-90		3-4	9-10	9-10		4-5	11-12	11-12		
8	ต้นหอม*	15-20	30-35	30-35		3-4	4-5	4-5		5-6	6-7	6-7		
9	ขึ้นฉ่าย*	15-20	20-25	20-25		3-4	4-5	4-5		5-6	6-7	6-7		
ผักผล														
1	มะระจีน	18-22	20-25	20-25		25-28	25-28	25-28		30-32	30-32	30-32		
2	มะเขือเทศสีดา	15-20	8-10	8-10		20-25	12-15	12-15		28-30	20-25	20-25		
3	มะเขือเทศผลใหญ่	12-15	6-8	6-8		20-25	12-15	12-15		28-30	18-22	18-22		
4	มะเขือเจ้าพระยา	14-16	14-20	14-20		25-28	20-25	20-25						
5	ถั่วฝักยาว	25-35	25-30	25-30		35-38	30-35	30-35		40-45	40-45	40-45		
6	แตงกวา	8-10	10-15	10-15		14-16	15-18	15-18		18-20	20-25	20-25		
7	ฟักเขียว	6-9	8-12	8-12		10-12	12-14	12-14		15-20	15-20	15-20		
8	พริกสดชี้ฟ้า*	30-35	15-20	15-20		4-5	3-4	3-4						
9	พริกชี้หนู (จินดา)*	30-35	30-35	25-30	-5	4-5	4-5	4-5						
10	มะนาวแป้น (เบอร์ 1-2)/ผล	2.30-2.80	1.30-1.70	1.30-1.70		2.75-3.00	1.75-2.00	1.75-2.00						
	(เบอร์ 3-4)/ผล	1.50-2.00	0.70-1.00	0.70-1.00		2.00-2.50	1.00-1.50	1.00-1.50						
ผักหัว														
1	กะหล่ำดอก	6-10	18-20	18-20		12-18	22-25	22-25		20-25	30-35	30-35		
2	หัวผักกาด	8-10	8-12	8-12		15-16	12-15	12-15		18-20	20-25	20-25		
ผักน้ำ														
1	ผักกะเจต** (1 กำ)	24-25	16-20	16-20		30-35	20-25	20-25						
2	ผักบุ้งไทย** (10 กำ)	60-70	60-70	60-70		7-8	7-8	7-8						
อื่น ๆ														
1	หน่อไม้ฝรั่ง	50-55	50-60	50-60		55-60	65-70	65-70		62-65	75-80	75-80		
2	ข้าวโพดฝักอ่อน	30-32	24-28	24-28		35-40	30-35	30-35						


 (นางสาวพอลิกา สุวรรณลักษณ์) (ผู้รายงาน)

หมายเหตุ * ราคาขายปลีก หน่วย : บาท/ขีด

**ราคาขายปลีก หน่วย : บาท/ก้า