

ภาวะตลาดสินค้าข้าว ประจำวันที่ 23 พฤษภาคม 2551

| ชนิด | สัปดาห์ก่อน ต่ำ-สูง | วันนึ่งปีก่อน 23 พ.ค.50 | วันก่อน 22 พ.ค.51 | วันนี้ 23 พ.ค.51 | เปรียบเทียบ วันนี้/วันก่อน |
|---|------------------------|----------------------------|----------------------|----------------------------------|-------------------------------|
| ข้าวเปลือกเจ้าหน้าปรีง ความชื้นไม่เกิน 15 % ปี 2551 | | | | | |
| จังหวัดนครสวรรค์ | 12.00-13.50 | 6.10-6.20 | 13.10-13.50 | 12.10-13.00 (22พ.ค.51) | - 0.50 ถึง 1.00 |
| จังหวัดพิษณุโลก | 12.00-14.00 | 6.20-6.40 | 14.00-14.50 | 14.00-14.50 | |
| จังหวัดสุพรรณบุรี | 12.50-13.50 | 6.10-6.20 | 13.00-13.50 | 13.00-13.50 | |
| จังหวัดปทุมธานี | 12.50-13.50 | 6.10-6.20 | 13.00-13.50 | 13.00-13.50 | |
| ข้าวเปลือกหอมมะลิ ปี 2550/51 (ราคารับจำนำ ปี 2550/51 9,000 - 9300 บาท/ตัน สีได้ต้นข้าว 36-42 กรัม) | | | | | |
| (สีได้ต้นข้าว 36 กรัม) | | | | | |
| จังหวัดอุดรธานี | 16.40-18.00 | 9.00-9.20 | 16.00-16.50 | 16.00-16.50 | |
| จังหวัดสุรินทร์ | 17.50-18.10 | 8.70-8.80 | 17.50-17.60 | 17.00-17.10 | - 0.50 |
| ข้าวเปลือกหอมจังหวัด ปี 2550/51 (ราคารับจำนำ ปี 2550/51 7,500-7,800 บาท/ตัน สีได้ต้นข้าว 34-40 กรัม) | | | | | |
| จังหวัด | 13.00-14.50 | | 13.00-13.50 | 13.00-13.50 | |
| ข้าวเปลือกหอมปทุมธานีหน้าปรีง ความชื้นไม่เกิน 15 % ปี 2551 | | | | | |
| จังหวัดสุพรรณบุรี | 13.00-14.00 | 6.30-6.50 | 13.50-14.00 | 13.50-14.00 | |
| ข้าวเปลือกเหนียวเมล็ดยาว ปี 2550/51 (ราคารับจำนำ ปี 2550/51 8,100 บาท/ตัน) | | | | | |
| จังหวัดอุดรธานี | 9.80-10.00 | 12.30-12.50 | 10.00-10.50 | 10.00-10.50 | |
| ข้าวสาร | | | | | |
| ข้าวขาว 100% ชั้น 2 (ใหม่) | 25.50-27.55 | 10.70-10.75 | 24.50-24.55 | 24.50-24.55 | |
| ข้าวขาว 5% (ใหม่) | 24.50-27.05 | 10.40-10.45 | 24.00-24.05 | 24.00-24.05 | |
| ปลายข้าว เอ.วัน .เลิศ (ใหม่) | 19.50-20.55 | 7.75-7.80 | 18.50-18.55 | 18.50-18.55 | |
| ข้าวเนียง 100% | 28.00-30.00 | 10.60-10.65 | 29.50-29.55 | 28.00-28.05 | - 1.50 |
| ปลายข้าวเนียง เอ.วัน | 13.45-13.50 | 7.35-7.40 | 13.45-13.50 | 13.45-13.50 | |
| ข้าวหอมมะลิ 100% ชั้น 2 | 32.10-33.00 | 17.80-18.00 | 32.40-32.50 | 32.40-32.50 | |
| ข้าวใหม่ | 32.10-33.00 | 17.20-17.40 | 32.40-32.50 | 32.40-32.50 | |
| ปลายข้าวหอมมะลิ | 20.00-22.05 | 9.10-9.20 | 19.50-19.55 | 19.50-19.55 | |
| ข้าวใหม่ | 20.00-22.05 | 9.50-9.55 | 19.50-19.55 | 19.50-19.55 | |
| ข้าวหอมจังหวัด | 30.50-31.10 | 17.00-17.20 | 28.90-29.00 | 28.90-29.00 | |
| ข้าวหอมปทุมธานี | 27.50-29.00 | 13.70-13.90 | 26.45-26.50 | 26.45-26.50 | |
| ข้าวใหม่ | 27.50-29.00 | 12.70-12.90 | 26.45-26.50 | 26.45-26.50 | |
| ปลายข้าวหอมปทุมธานี | 19.60-21.05 | 8.80-8.90 | 19.00-19.05 | 19.00-19.05 | |
| ข้าวใหม่ | 19.60-21.05 | 8.65-8.70 | 19.00-19.05 | 19.00-19.05 | |
| ข้าวเหนียว 10% เมล็ดยาว | 17.55-17.60 | 21.20-21.40 | 17.55-17.60 | 17.55-17.60 | |
| ปลายข้าวเหนียว เอ.วัน | 15.00-15.10 | - | 14.50-14.60 | 14.50-14.60 | |
| ข้าวใหม่ | 15.00-15.10 | 15.80-16.00 | 14.50-14.60 | 14.50-14.60 | |
| รำข้าวขาว | 8.10-8.15 | 5.30-5.40 | 8.00-8.05 | 8.00-8.05 | |
| ข้าวสารขายปลีก | | | | | |
| ข้าวหอมมะลิ | 38.00-43.33 | 24.66-25.33 | 38.00-43.33 | 38.00-43.33 | |
| ข้าวขาว 100% | 34.00-36.00 | 16.00-17.33 | 34.00-36.00 | 34.00-36.00 | |
| ข้าวเหนียว 10% เมล็ดยาว | 19.33-21.33 | 21.33-22.00 | 19.33-20.00 | 19.33-20.00 | |

สถานการณ์ทั่วไป

- **ข้าวเปลือก** ราคาข้าวเปลือกปรับตัวลดลง เนื่องจาก ผลผลิตที่ออกสู่ตลาดมีปริมาณมาก ขณะที่โรงสีชะลอการรับซื้อเพราะมีสินค้าเพียงพอกับความต้องการบ้างแล้ว

- **ปริมาณข้าวเปลือก** ปริมาณซื้อขาย ณ ท่าข้าวลาดยาวจังหวัดนครสวรรค์และตลาดกลางสินค้าเกษตรจังหวัดพิษณุโลก เมื่อวันที่ 22 พฤษภาคม 2551 มีปริมาณ 195 และ 29 เมตริกตัน ตามลำดับ

- **ข้าวสาร** ปริมาณการซื้อขายมีน้อย เนื่องจากความต้องการข้าวเพื่อการส่งออกชะลอตัว ราคาข้าวโดยรวมยังคงทรงตัว มีเพียงข้างหนึ่ง ที่อ่อนตัวลงตามภาวะตลาด

ข้าวเปลือกภูมิภาค
ประจำวันที่ 19 - 23 พฤษภาคม 2551

| ชนิด | สีปดาก่อน ต่ำ-สูง | จันทร์ | อังคาร | พุธ | พฤหัสบดี | ศุกร์ | สีปดาก่อน ต่ำ-สูง |
|------|----------------------|--------|--------|-----|----------|-------|----------------------|
|------|----------------------|--------|--------|-----|----------|-------|----------------------|

บาท/1000 กก.

ข้าวเปลือกเจ้าหน้าปรีง ความชื้นไม่เกิน 15 % ปี 2551

| | | | | | | | |
|-------------------|-------------|-------------|--------------------|-------------|----------------------|-------------|-------------|
| จังหวัดนครสวรรค์ | 12000-13500 | 13100-13500 | 13100-13500 | 13100-13500 | 12100-13000 ↗ | | 12100-13500 |
| จังหวัดพิษณุโลก | 12000-14000 | | 14000-14500 | 14000-14500 | 14000-14500 | 14000-14500 | 14000-14500 |
| จังหวัดสุพรรณบุรี | 12500-13500 | | 13000-13500 | 13000-13500 | 13000-13500 | 13000-13500 | 13000-13500 |
| จังหวัดปทุมธานี | 12500-13500 | | 13000-13500 | 13000-13500 | 13000-13500 | 13000-13500 | 13000-13500 |

ข้าวเปลือกหอมมะลิ ปี 2550/51 (สีได้ต้นข้าว 36-42 กรัม)

(สีได้ต้นข้าว 36 กรัม)

| | | | | | | | |
|-----------------|-------------|---------|-------------|-------------|--------------------|----------------------|-------------|
| จังหวัดอุดรธานี | 16400-18000 | หยุดวัน | 16400-16600 | 16400-16600 | 16000-16500 | 16000-16500 | 16000-16600 |
| จังหวัดสุรินทร์ | 17500-18100 | | 17500-17600 | 17500-17600 | 17500-17600 | 17000-17100 ↓ | 17000-17600 |

ข้าวเปลือกหอมจังหวัด ปี 2550/51 (สีได้ต้นข้าว 34-40 กรัม)

(สีได้ต้นข้าว 34 - 40 กรัม)

| | | | | | | | |
|----------------------------|-------------|-----------|-------------|-------------|-------------|-------------|-------------|
| จังหวัด เพชรบูรณ์ แพร่ ตาก | 13000-14500 | วิสาขบูชา | 13000-13500 | 13000-13500 | 13000-13500 | 13000-13500 | 13000-13500 |
|----------------------------|-------------|-----------|-------------|-------------|-------------|-------------|-------------|

ข้าวเปลือกหอมปทุมธานีหน้าปรีง ความชื้นไม่เกิน 15 % ปี 2551

| | | | | | | | |
|-------------------|-------------|--|-------------|-------------|-------------|-------------|-------------|
| จังหวัดสุพรรณบุรี | 13000-14000 | | 13500-14000 | 13500-14000 | 13500-14000 | 13500-14000 | 13500-14000 |
|-------------------|-------------|--|-------------|-------------|-------------|-------------|-------------|

ข้าวเปลือกเหนียวเมล็ดยาว ปี 2550/51

| | | | | | | | |
|-----------------|------------|--|------------|------------|--------------------|-------------|------------|
| จังหวัดอุดรธานี | 9800-10000 | | 9800-10000 | 9800-10000 | 10000-10500 | 10000-10500 | 9800-10500 |
|-----------------|------------|--|------------|------------|--------------------|-------------|------------|

ราคาขายส่งข้าว ผลิตภัณฑ์ และกระสอบป่าน

ในตลาดกรุงเทพมหานคร

ประจำวันวันที่ 19 - 23 พฤษภาคม 2551

| ชนิด | สัปดาห์ก่อน ต่ำ-สูง | จันทร์ | อังคาร | พุธ | พฤหัสบดี | ศุกร์ | สัปดาห์ ต่ำ-สูง |
|--|------------------------|-----------|------------------|------------------|------------------|------------------|--------------------------|
| ขายส่งทั่วไป ความชื้นไม่เกิน 14% เป็นราคาตามตัวอย่างที่ผู้ส่งออกหรือผู้ค้าส่งรับซื้อจากโรงสีหรือซื้อผ่านนายหน้า (หญิง) ที่ผู้ส่งออกรับซื้อด้วยเงินสด ไม่รวมกระสอบ (คำนวณราคาซื้อรวมกระสอบป่านชนิดบรรจุ 100 กก.หักด้วยราคากระสอบป่านใช้แล้วหนึ่งครั้ง) ส่งหน้าโรงเก็บข้าวของผู้ซื้อ | | | | | | | |
| ข้าวขาว 100% ชั้น 1 | 3000-3005 | | 3000-3005 | 3000-3005 | 3000-3005 | 3000-3005 | บาท/100 กก. 3000-3005 |
| ข้าวใหม่ | - | | - | - | - | - | - |
| ข้าวขาว 100% ชั้น 2 | 2850-2855 | | 2850-2855 | 2850-2855 | 2850-2855 | 2850-2855 | 2850-2855 |
| ข้าวใหม่ | 2550-2755 | | 2595-2600 | 2550-2555 | 2450-2455 | 2450-2455 | 2450-2600 |
| ข้าวขาว 100% ชั้น 3 | 2840-2845 | หยุดวัน | 2840-2845 | 2840-2845 | 2840-2845 | 2840-2845 | 2840-2845 |
| ข้าวใหม่ | 2540-2745 | | 2585-2590 | 2540-2545 | 2440-2445 | 2440-2445 | 2440-2590 |
| ข้าวขาว 5% | 2800-2805 | | 2800-2805 | 2800-2805 | 2800-2805 | 2800-2805 | 2800-2805 |
| ข้าวใหม่ | 2450-2705 | | 2545-2550 | 2500-2505 | 2400-2405 | 2400-2405 | 2400-2550 |
| ข้าวขาว 10% | 2795-2800 | | 2795-2800 | 2795-2800 | 2795-2800 | 2795-2800 | 2795-2800 |
| ข้าวใหม่ | 2445-2700 | | 2540-2545 | 2495-2500 | 2395-2400 | 2395-2400 | 2395-2545 |
| ข้าวขาว 15% | - | | - | - | - | - | - |
| ข้าวใหม่ | 2440-2695 | | 2535-2540 | 2490-2495 | 2390-2395 | 2390-2395 | 2390-2540 |
| ข้าวขาว 25% | - | | - | - | - | - | - |
| ข้าวใหม่ | 2435-2690 | วิสาขบูชา | 2530-2535 | 2485-2490 | 2385-2390 | 2385-2390 | 2385-2535 |
| ปลายข้าวขาว เอ.วัน.เลิศ | 1950-2055 | | 2050-2055 | 1900-1905 | 1850-1855 | 1850-1855 | 1850-2055 |
| ข้าวใหม่ | 1950-2055 | | 2050-2055 | 1900-1905 | 1850-1855 | 1850-1855 | 1850-2055 |
| ปลายข้าวขาว เอ.วัน.พิเศษ | 1940-2045 | | 2040-2045 | 1890-1895 | 1840-1845 | 1840-1845 | 1840-2045 |
| ข้าวใหม่ | 1940-2045 | | 2040-2045 | 1890-1895 | 1840-1845 | 1840-1845 | 1840-2045 |
| ปลายข้าวขาว ซี.วัน* | 1355-1425 | | 1420-1425 | 1320-1325 | 1270-1275 | 1270-1275 | 1270-1425 |
| ข้าวเหนียว กข. 6 | | | | | | | |
| ข้าวใหม่ | 2045-2050 | | 2045-2050 | 2045-2050 | 2045-2050 | 2045-2050 | 2045-2050 |
| ข้าวเหนียว 10% เมล็ดยาว | | | | | | | |
| ข้าวใหม่ | 1755-1760 | | 1755-1760 | 1755-1760 | 1755-1760 | 1755-1760 | 1755-1760 |
| ข้าวเหนียว 10% เมล็ดสั้น | | | | | | | |
| ข้าวใหม่ | 1695-1700 | | 1695-1700 | 1695-1700 | 1695-1700 | 1695-1700 | 1695-1700 |
| ปลายข้าวเหนียว เอ.วัน | 1500-1510 | | 1500-1510 | 1450-1460 | 1450-1460 | 1450-1460 | 1450-1510 |
| ข้าวใหม่ | 1500-1510 | | 1500-1510 | 1450-1460 | 1450-1460 | 1450-1460 | 1450-1510 |
| ข้าวหนึ่ง 100% | 2800-3000 | | 2950-2955 | 2950-2955 | 2950-2955 | 2800-2805 | 2800-2955 |
| ข้าวหนึ่ง 5% | 2700-2905 | | 2800-2805 | 2800-2805 | 2800-2805 | 2700-2705 | 2700-2805 |
| ปลายข้าวหนึ่ง เอ.วัน | 1345-1350 | | 1345-1350 | 1345-1350 | 1345-1350 | 1345-1350 | 1345-1350 |
| ข้าวหอมมะลิ | | | | | | | |
| 100% ชั้น 1 | 3245-3410 | | 3405-3410 | 3340-3345 | 3340-3345 | 3340-3345 | 3340-3410 |
| ข้าวใหม่ | 3245-3410 | | 3405-3410 | 3340-3345 | 3340-3345 | 3340-3345 | 3340-3410 |
| 100% ชั้น 2 | 3210-3300 | | 3290-3300 | 3240-3250 | 3240-3250 | 3240-3250 | 3240-3300 |
| ข้าวใหม่ | 3210-3300 | | 3290-3300 | 3240-3250 | 3240-3250 | 3240-3250 | 3240-3300 |
| ปลายข้าวหอมมะลิ | 2000-2205 | | 2200-2205 | 2000-2005 | 1950-1955 | 1950-1955 | 1950-2205 |
| ข้าวใหม่ | 2000-2205 | | 2200-2205 | 2000-2005 | 1950-1955 | 1950-1955 | 1950-2205 |
| ข้าวหอมจังหวัด | | | | | | | |
| ข้าวใหม่ | 3050-3110 | | 3050-3060 | 2890-2900 | 2890-2900 | 2890-2900 | 2890-3060 |
| ข้าวหอมปทุมธานี | 2750-2900 | | 2895-2900 | 2645-2650 | 2645-2650 | 2645-2650 | 2645-2900 |
| ข้าวใหม่ | 2750-2900 | | 2895-2900 | 2645-2650 | 2645-2650 | 2645-2650 | 2645-2900 |
| ปลายข้าวหอมปทุมธานี | 1960-2105 | | 2100-2105 | 1950-1955 | 1900-1905 | 1900-1905 | 1900-2105 |
| ข้าวใหม่ | 1960-2105 | | 2100-2105 | 1950-1955 | 1900-1905 | 1900-1905 | 1900-2105 |

หมายเหตุ* ปลายข้าวขาว ซี.วัน. เป็นราคาที่สืบเพื่อใช้ในการคำนวณอัตราส่งมอบตามโครงการรับจำนำข้าวเปลือก

(19 -23 พฤษภาคม 2551)

| ชนิด | สีน้ำตาลอ่อน ต่ำ-สูง | จันทร์ | อังคาร | พุธ | พฤหัสบดี | ศุกร์ | สีน้ำตาล ต่ำ-สูง |
|--|--|-----------|-----------|-----------|-----------|-----------|---------------------|
| รำข้าว | ราคาเงินสดไม่รวมกระสอบ ส่งมอบหน้าโรงเก็บข้าวของผู้ซื้อ | | | | | | บาท/100 กก. |
| ขาว | 810-815 | | 810-815 | 810-815 | 800-805 | 800-805 | 800-815 |
| นึ่ง | 980-985 | | 980-985 | 980-985 | 970-975 | 970-975 | 970-985 |
| สกัด | 610-615 | | 610-615 | 610-615 | 600-605 | 600-605 | 600-615 |
| กล้อง | 90-95 | | 90-95 | 90-95 | 90-95 | 90-95 | 90-95 |
| ข้าวสาร | (ขายส่งให้ร้านขายปลีก) บาท/100 กก. | | | | | | |
| ข้าวสารเจ้า | | | | | | | |
| 100% (ข้าวหอม) | 3450-3700 | | 3650-3700 | 3650-3700 | 3650-3700 | 3650-3700 | 3650-3700 |
| ข้าวใหม่ | 3450-3700 | หยุดวัน | 3650-3700 | 3650-3700 | 3650-3700 | 3650-3700 | 3650-3700 |
| 100% | 2960-3100 | | 3050-3100 | 3050-3100 | 3050-3100 | 3050-3100 | 3050-3100 |
| ข้าวใหม่ | 2810-3000 | | 2950-3000 | 2950-3000 | 2950-3000 | 2950-3000 | 2950-3000 |
| 5% | 2760-3050 | | 3000-3050 | 3000-3050 | 3000-3050 | 3000-3050 | 3000-3050 |
| ข้าวใหม่ | 2660-2950 | | 2900-2950 | 2900-2950 | 2900-2950 | 2900-2950 | 2900-2950 |
| ข้าวสารเหนียว | | | | | | | |
| สันป่าตอง (เขี้ยว) | | | | | | | |
| 100% (ใหม่) | 2500-2550 | วิสาขบูชา | 2500-2550 | 2500-2550 | 2500-2550 | 2500-2550 | 2500-2550 |
| 5% (ใหม่) | 2100-2150 | | 2100-2150 | 2100-2150 | 2100-2150 | 2100-2150 | 2100-2150 |
| ข้าวสารเหนียว | | | | | | | |
| 10% เมล็ดยาว(ใหม่) | 1700-1900 | | 1850-1900 | 1850-1900 | 1850-1900 | 1850-1900 | 1850-1900 |
| 10% เมล็ดสั้น(ใหม่) | 1300-1845 | | 1795-1845 | 1795-1845 | 1795-1845 | 1795-1845 | 1795-1845 |
| ผลิตภัณฑ์ข้าว | ราคาเงินสด (กล้องละ 10 กิโลกรัม) | | | | | | |
| แป้งข้าวเจ้าเหนียว | | | | | | | บาท/3 กล้อง |
| เจ้าไม่น้ำ(3กล้อง) | | | | | | | 895-900 |
| เหนียวไม่น้ำ(3กล้อง) | | | | | | | 835-840 |
| กระสอบบ้าน (ทอในประเทศด้วยใยปอ) ขนาด 29 นิ้ว x 43 นิ้ว | ราคาเงินสดส่งมอบถึงร้านผู้ซื้อ | | | | | | บาท/1 ใบ |
| ใหม่ | | | | | | | 33.75-35.00 |
| ใช้แล้ว -ไม่มีตรา | | | | | | | 24.00-26.00 |
| - มีตรา | | | | | | | 17.00-19.00 |

ราคาขายปลีกข้าวสารในตลาดกรุงเทพฯ
 ประจำวันที่ 19 - 23 พฤษภาคม 2551

บาท/15 กก.

| ชนิด | สัปดาห์ก่อน ต่ำ-สูง | จันทร์ | อังคาร | พุธ | พฤหัสบดี | ศุกร์ | สัปดาห์นี้ ต่ำ-สูง |
|------|------------------------|--------|--------|-----|----------|-------|-----------------------|
|------|------------------------|--------|--------|-----|----------|-------|-----------------------|

100% (ข้าวหอม)

| | | | | | | | |
|-------------------|---------|--|---------|---------|---------|---------|---------|
| ร้านค้าปลีกทั่วไป | 640-650 | | 640-650 | 640-650 | 640-650 | 640-650 | 640-650 |
| ข้าวใหม่ | 570-580 | | 570-580 | 570-580 | 570-580 | 570-580 | 570-580 |

○ ข้าวสารเจ้า 100%

| | | | | | | | |
|-------------------|---------|---------|---------|---------|---------|---------|---------|
| ร้านค้าปลีกทั่วไป | 530-540 | หยุดวัน | 530-540 | 530-540 | 530-540 | 530-540 | 530-540 |
| ข้าวใหม่ | 510-520 | | 510-520 | 510-520 | 510-520 | 510-520 | 510-520 |

ข้าวสารเจ้า 5%

| | | | | | | | |
|-------------------|---------|-----------|---------|---------|---------|---------|---------|
| ร้านค้าปลีกทั่วไป | 480-490 | | 480-490 | 480-490 | 480-490 | 480-490 | 480-490 |
| ข้าวใหม่ | 460-470 | วิสาขบูชา | 460-470 | 460-470 | 460-470 | 460-470 | 460-470 |

ข้าวสารเหนียว

สันป่าตอง (เขี้ยวงู)

| | | | | | | | |
|---------------|---------|--|---------|---------|---------|---------|---------|
| 100% | 420-430 | | 420-430 | 420-430 | 420-430 | 420-430 | 420-430 |
| 5% | 370-380 | | 370-380 | 370-380 | 370-380 | 370-380 | 370-380 |
| 10% เมล็ดยาว | 290-300 | | 290-300 | 290-300 | 290-300 | 290-300 | 290-300 |
| 10% เมล็ดสั้น | 240-250 | | 240-250 | 240-250 | 240-250 | 240-250 | 240-250 |


กรมการค้าภายใน

สำนักส่งเสริมการค้าสินค้าเกษตร

โทร. 0 2547 5400

สถานการณ์ทั่วไป

- ข้าวเปลือก ราคาข้าวเปลือกปรับตัวลดลง เนื่องจาก ผลผลิตที่ออกสู่ตลาดมีปริมาณมาก ขณะที่โรงสีชะลอการรับซื้อเพราะมีสินค้าเพียงพอกับความต้องการบ้างแล้ว
- ข้าวสาร ปริมาณการซื้อขายมีน้อย เนื่องจากความต้องการข้าวเพื่อการส่งออกชะลอตัว ราคาข้าวโดยรวมยังคงทรงตัว มีเพียงข้างหนึ่ง ที่อ่อนตัวลงตามภาวะตลาด


..... ผู้รายงาน
(นางประชุม กษมาประพฤทธิ)

ราคาข้าวสารขายส่งในตลาดกรุงเทพฯ ณ โกดังผู้ส่งออก (ความชื้นไม่เกิน 14%)

| ชนิด | 2551 เม.ย. | พฤษภาคม 2551 | | | | | | | | | | | | | | | | | | | | | | | | | | | | | วันนี้ ปีก่อน 23 พ.ค.50 | |
|--------------------------|---------------|--------------|------|------|------|------|---|------|---|------|------|------|----|------|----|------|----|------|----|------|-------|------|----|------|--|------|--|------|--|------|-------------------------------|------|
| | | เฉลี่ย | 1 | 2 | 5 | 6 | 7 | 8 | 9 | 12 | 13 | 14 | 15 | 16 | 19 | 20 | 21 | 22 | 23 | 26 | 27 | 28 | 29 | 30 | | | | | | | | |
| ข้าวขาว 100% ชั้น 2 | 2708 | 2852 | | 2852 | | 2852 | | 2852 | | 2852 | | 2852 | | 2852 | | 2852 | | 2852 | | 2852 | | 2852 | | 2852 | | 2852 | | 2852 | | 2852 | | 1315 |
| ข้าวใหม่ | 2613 | 2602 | | 2552 | | 2502 | | 2452 | | 2352 | | 2552 | | 2752 | | 2752 | | 2702 | | 2652 | | 2598 | | 2552 | | 2452 | | 2452 | | | | 1072 |
| ข้าวขาว 5% | 2658 | 2802 | หยุด | 2802 | หยุด | 2802 | | 2802 | | 2802 | | หยุด | | 2802 | | 2802 | | 2802 | | 2802 | | หยุด | | 2802 | | 2802 | | 2802 | | 2802 | | 1255 |
| ข้าวใหม่ | 2524 | 2490 | | 2402 | | 2402 | | 2352 | | 2252 | | 2452 | | 2702 | | 2702 | | 2652 | | 2602 | | 2548 | | 2502 | | 2402 | | 2402 | | | | 1042 |
| ปลายข้าวขาวเอวันเลิศ | 2212 | 2006 | | 2152 | | 2102 | | 2102 | | 1952 | | 1952 | | 2002 | | 2052 | | 2052 | | 2052 | | 2052 | | 1902 | | 1852 | | 1852 | | | | 955 |
| ข้าวใหม่ | 2212 | 2006 | | 2152 | | 2102 | | 2102 | | 1952 | | 1952 | | 2002 | | 2052 | | 2052 | | 2052 | | 2052 | | 1902 | | 1852 | | 1852 | | | | 778 |
| ข้าวเหนียว 100% | 2751 | 2874 | | 2902 | | 2852 | | 2702 | | 2502 | | 2802 | | 2952 | | 2998 | | 2998 | | 2998 | | 2952 | | 2952 | | 2952 | | 2802 | | | | 1062 |
| ปลายข้าวเหนียว เอ.วัน | 1292 | 1348 | | 1348 | | 1348 | | 1348 | | 1348 | | 1348 | | 1348 | | 1348 | | 1348 | | 1348 | | 1348 | | 1348 | | 1348 | | 1348 | | | | 738 |
| ข้าวหอมมะลิ 100% ชั้น 2 | 3322 | 3268 | | 3465 | | 3315 | | 3215 | | 3168 | | 3270 | | 3215 | | 3215 | | 3295 | | 3295 | | 3295 | | 3245 | | 3245 | | 3245 | | | | 1790 |
| ข้าวใหม่ | 3322 | 3268 | วัน | 3465 | วัน | 3315 | | 3215 | | 3168 | วัน | 3270 | | 3215 | | 3215 | | 3295 | | 3295 | วัน | 3295 | | 3245 | | 3245 | | 3245 | | | | 1730 |
| ปลายข้าวหอมมะลิ | 2298 | 2125 | | 2302 | | 2252 | | 2252 | | 2002 | | 2002 | | 2102 | | 2202 | | 2202 | | 2202 | | 2202 | | 2002 | | 1952 | | 1952 | | | | 915 |
| ข้าวใหม่ | 2298 | 2125 | | 2302 | | 2252 | | 2252 | | 2002 | | 2002 | | 2102 | | 2202 | | 2202 | | 2202 | | 2202 | | 2002 | | 1952 | | 1952 | | | | 952 |
| ข้าวหอมจังหวัด | 3100 | 3031 | | 3245 | | 3145 | | 3045 | | 3005 | | 3005 | | 3055 | | 3055 | | 3055 | | 3055 | | 3055 | | 2895 | | 2895 | | 2895 | | | | 1710 |
| ข้าวหอมปทุมธานี | 2911 | 2818 | | 2998 | | 2902 | | 2802 | | 2752 | | 2752 | | 2898 | | 2898 | | 2898 | | 2898 | | 2898 | | 2648 | | 2648 | | 2648 | | | | 1380 |
| ข้าวใหม่ | 2911 | 2818 | | 2998 | | 2902 | | 2802 | | 2752 | | 2752 | | 2898 | | 2898 | | 2898 | | 2898 | | 2898 | | 2648 | | 2648 | | 2648 | | | | 1280 |
| ปลายข้าวหอมปทุมธานี | 2232 | 2050 | แรง | 2202 | จัด | 2152 | | 2152 | | 1962 | พืช | 1962 | | 2052 | | 2102 | | 2102 | | 2102 | วิสาข | 2102 | | 1952 | | 1902 | | 1902 | | | | 885 |
| ข้าวใหม่ | 2232 | 2050 | | 2202 | | 2152 | | 2152 | | 1962 | | 1962 | | 2052 | | 2102 | | 2102 | | 2102 | | 2102 | | 1952 | | 1902 | | 1902 | | | | 868 |
| ข้าวเหนียว ก.ช 6 | 2431 | 2075 | | 2198 | | 2148 | | 2148 | | 2048 | | 2048 | | 2048 | | 2048 | | 2048 | | 2048 | | 2048 | | 2048 | | 2048 | | 2048 | | | | 2230 |
| ข้าวเหนียว 10% เมล็ดยาว | 2141 | 1785 | | 1908 | | 1858 | | 1858 | | 1758 | | 1758 | | 1758 | | 1758 | | 1758 | | 1758 | | 1758 | | 1758 | | 1758 | | 1758 | | | | 2130 |
| ข้าวเหนียว 10% เมล็ดสั้น | 2081 | 1725 | | 1848 | | 1798 | | 1798 | | 1698 | | 1698 | | 1698 | | 1698 | | 1698 | | 1698 | | 1698 | | 1698 | | 1698 | | 1698 | | | | 2070 |
| ปลายข้าวเหนียว เอ.วัน | 1795 | 1524 | | 1655 | | 1655 | | 1605 | | 1505 | | 1505 | | 1505 | | 1505 | | 1505 | | 1505 | | 1505 | | 1455 | | 1455 | | 1455 | | | | 1590 |
| ข้าวใหม่ | 1795 | 1524 | งาน | 1655 | มงคล | 1655 | | 1605 | | 1505 | มงคล | 1505 | | 1505 | | 1505 | | 1505 | | 1505 | บูชา | 1505 | | 1455 | | 1455 | | 1455 | | | | - |
| รำข้าวขาว | 919 | 822 | | 848 | | 848 | | 848 | | 848 | | 812 | | 812 | | 812 | | 812 | | 812 | | 812 | | 812 | | 812 | | 802 | | 802 | | 535 |

ข้าวเปลือกหอมมะลิ ปี 2550/51

หน่วย บาท/ตัน

| แหล่งราคา | 2551 | พฤษภาคม 2551 | | | | | | | | | | | | | | | | | | | | |
|-----------------|-------|--------------|--------------------------------------|-------|-------|-------|-------|-------|-------|-------|-------|-------|-------|-------|-------|-------|----|----|----|----|----|--|
| | เม.ย. | เฉลี่ย | 1 | 2 | 6 | 7 | 8 | 12 | 13 | 14 | 15 | 16 | 20 | 21 | 22 | 23 | 26 | 27 | 28 | 29 | 30 | |
| จังหวัดอุดรธานี | 18083 | 17389 | 18250 | 18250 | 18750 | 18750 | 18250 | 17900 | 17900 | 16900 | 16500 | 16500 | 16500 | 16500 | 16250 | 16250 | | | | | | |
| จังหวัดสุรินทร์ | 18911 | 20050 | 20050 | 19050 | 18550 | 18050 | 18050 | 18050 | 17550 | 17550 | 17550 | 17550 | 17550 | 17550 | 17550 | 17050 | | | | | | |
| เฉลี่ย | 18497 | 18720 | 19150 | 18650 | 18650 | 18400 | 18150 | 17975 | 17725 | 17225 | 17025 | 17025 | 17025 | 17025 | 16900 | 16650 | | | | | | |
| | | | ราคารับจำนำ ปี 2550/51 9,000 บาท/ตัน | | | | | | | | | | | | | | | | | | | |

ข้าวเปลือกเหนียว 10 % เมล็ดยาว ปี 2550/51

| แหล่งราคา | 2551 | พฤษภาคม 2551 | | | | | | | | | | | | | | | | | | | | |
|-----------------|-------|--------------|--------------------------------------|-------|-------|-------|-------|------|------|------|------|------|------|------|-------|-------|----|----|----|----|----|--|
| | เม.ย. | เฉลี่ย | 1 | 2 | 6 | 7 | 8 | 12 | 13 | 14 | 15 | 16 | 20 | 21 | 22 | 23 | 26 | 27 | 28 | 29 | 30 | |
| จังหวัดอุดรธานี | 12664 | 10364 | 11600 | 11600 | 10750 | 10750 | 10600 | 9900 | 9900 | 9900 | 9900 | 9900 | 9900 | 9900 | 10250 | 10250 | | | | | | |
| | | | ราคารับจำนำ ปี 2550/51 8,100 บาท/ตัน | | | | | | | | | | | | | | | | | | | |

ราคาข้าวสารบรรจุถุงที่ห้างสรรพสินค้าจำหน่าย
ประจำวันที 23 พฤษภาคม 2551

บาท / ถุง

| ชนิด | หน่วย | ราคา หน้าถุง | ท็อป | ตั้งหัวเสง | สหกรณ์กรุงเทพ | เทสโก้ | บิ๊กซี | คาร์ฟูร์ | แมคโคร |
|-----------------------|-------|-----------------|------|------------|---------------|--------|----------|----------|--------|
| ข้าวหอมมะลิ 100% | | | | | | | | | |
| บัวทิพย์ | 5 กก. | 230 | | | | 195 | | | |
| สุรินทร์ทิพย์ | 5 กก. | 280 | | | 232 | | | | |
| หงษ์ทอง (แดง) | 5 กก. | 250 | 222 | 205 | 204 | 209 | 203 | 210 | 204 |
| (ใหม่) | 5 กก. | 280 | 232 | 216 | | | 218 | 218 | 219 |
| มาบุญครอง (แดง) | 5 กก. | 250 | 239 | 226 | 225 | 210 | 220 | 210 | 200 |
| มาบุญครอง (เขียว) | 5 กก. | | | | 205 | | | 190 | 199 |
| เกษตร (แดง) | 5 กก. | 250 | 235 | 216 | 235 | | 202 | | |
| เกษตร (เขียว) | 5 กก. | 240 | 229 | 210 | 230 | 205 | 197 | 205 | 199 |
| เบญจรงค์ | 5 กก. | | 215 | | | 195 | 184 | | 193 |
| ฉัตรทอง (แดง) | 5 กก. | 240 | 240 | | 230 | | 220 | 222 | |
| ครบถูล (เหลือง) | 5 กก. | 210 | 210 | 203 | 203 | | 198 | 198 | 199 |
| ฉัตรเพชร | 5 กก. | | 230 | | | | | 207 | |
| แสนดี (อินสยาม) | 5 กก. | | | 216 | | 205 | | 205 | |
| ทุ่งกุลา | 5 กก. | 300 | 269 | 223 | 222 | | | | 240 |
| ปิ่นเงินเพชร | 5 กก. | 300 | 229 | | | | 198 | 198* | |
| ไทโท(หอมมะลิอินทรีย์) | 5 กก. | 300 | 275 | 249 | | | | | |
| โคโค | 5 กก. | 200 | 200 | | | | | | |
| ดอกบัว | 5 กก. | 230 | 212 | | | 205 | 200 | | |
| เทสโก้(สีทอง) | 5 กก. | 220 | | | | 179 | | | |
| อิมทิพย์ (กินรี) | 5 กก. | 250 | 209 | | (240)193 | 205 | 230 | | 195 |
| เพื่อนไทย | 5 กก. | | | | | | | | |
| # ท็อป | 5 กก. | 220 | 209 | | | | | | |
| ช้างทิพย์ | 4 กก. | 180 | | | | | | | |
| ปทุมทอง | 5 กก. | 200 | | | | | | | 183 |
| มทอง | 5 กก. | 220 | 215 | | | | | | |
| พนมรุ้ง | 5 กก. | 220 | | | | 195 | | | |
| ภูริ่ง | 5 กก. | | | | | | | | |
| ศรีเมือง | 5 กก. | 250 | 229 | | | | | | |
| เอโร่(แดง) | 5 กก. | 250 | | | | | | | 197 |
| เอโร่(เงิน) | 5 กก. | 240 | | | | | | | 187 |
| ส.เขมรราช | 5 กก. | 280 | | 245 | | | | | |
| บัวทอง | 5 กก. | 220 | | 194 | | | (230)200 | | 189 |
| เก็กฮวย | 5 กก. | 220 | | | 217 | | | | |
| บัณฑิตน้อย | 5 กก. | 230 | | | 198 | | | | |
| ปิ่นเงิน | 5 กก. | 300 | 215 | | | | 185 | 182 | |
| บิ๊กซี | 5 กก. | 250 | | | | | 195 | | |
| คาร์ฟูร์ | 5 กก. | | | | | | | 169* | |
| ข้าวหอมมะลิ 5% | | | | | | | | | |
| หงษ์ทอง (เขียว) | 5 กก. | 230 | 220 | 194 | 193 | | 193 | 188 | |
| แสนดี (หอมทุ่งกุลา) | 5 กก. | 240 | | | | | | | 193 |
| เอโร่ | 5 กก. | 240 | | | | | | | 187 |
| เบญจรงค์ | 5 กก. | 180 | | | | | | | 179 |

| ชนิด | หน่วย | ราคา หน้าถุง | ท็อป | ตั้งอ้าวเส็ง | สหกรณ์กรุงเทพ | เทสโก | บิ๊กซี | คาร์ฟูร์ | แมคโคร |
|--|---------|-----------------|------|--------------|---------------|-------|--------|----------|--------|
| ข้าวหอมมะลิ 10% | | | | | | | | | |
| สุพรรณหงส์ (แดง) | 5 กก. | 280 | 222 | | | | | | 189 |
| เซฟ | 5 กก. | 210 | 209 | | | | | | |
| หงษ์ทอง (ส้ม) | 5 กก. | 210 | 209 | 189 | | | 189 | | |
| เกษตร (ม่วง) | 5 กก. | 230 | 218 | 199 | | | 188 | | |
| # อิมทิพย์ (เขียว) | 5 กก. | 240 | 209 | | | | | | |
| # คู่มีค่า | 5 กก. | 185 | | | | 180 | | | |
| ท็อป | 5 กก. | | | | | | | | |
| ข้าวหอมปทุมธานี 100% | | | | | | | | | |
| ฉัตร(ม่วง) | 5 กก. | 195 | | | | | | | 190 |
| มาบุญครอง (ส้ม) | 5 กก. | 230 | | 211 | | 200 | 205 | 200 | |
| ดอกบัว | 5 กก. | 220 | | | | 185 | | 185 | 189 |
| หงษ์ทอง (ส้ม) | 5 กก. | 240 | 210 | 194 | | | 194 | | 193 |
| เทสโก้(เทา) | 5 กก. | 185 | | | | 180 | | | |
| ปทุมทิพย์ | 5 กก. | 280 | | | | | 173 | | |
| เอโร่ | 5 กก. | 230 | | | | | | | 184 |
| ข้าวผสม (ข้าวหอมมะลิและข้าวขาว) | | | | | | | | | |
| แสนดี | 5 กก. | 220 | | | | | | | 183 |
| มาบุญครอง (ชมพู) | 5 กก. | 220 | | 204 | 203 | | | 199* | |
| # ชวานาไทย | 5 กก. | 250 | 215 | | | | | | |
| # สุพรรณหงส์ | 5 กก. | | | | | 170 | | | |
| # ฉัตร (ส้ม) | 5 กก. | 230 | 193 | 176 | 177 | | 170 | | 172 |
| # ฉัตรอรุณ(เขียว) | 5 กก. | 180 | | | | | 160 | 162 | 162 |
| # ไวกิ่ง(เขียว) | 5 กก. | 220 | | | | | | | 183 |
| เกษตร(เขียวอ่อน) | 5 กก. | 210 | | | | | | | 179 |
| TESCO (เขียว) | 5 กก. | 220 | | | | 175 | | | |
| ปิ่นเงิน | 5 กก. | 250 | 215 | | | | 185 | | 179 |
| โร | 5 กก. | 220 | | | | | | | 177 |
| พระพิรุณ | 5 กก. | | | | | | 185 | | |
| คาร์ฟูร์ | 5 กก. | | | | | | | 199 | |
| บัวทอง(เขียว) | 5 กก. | 180 | | | | | 169 | 170 | |
| บัวทอง(ฟ้า) | 5 กก. | 200 | | 183 | | | 180 | 180 | 180 |
| ข้าวหอมมะลิและข้าวมันปู | | | | | | | | | |
| ธัญญทิพย์ | 5 กก. | 300 | 269 | 223 | 222 | | | | 240 |
| ธัญญทิพย์ | 2 กก. | 130 | 115 | 89 | 93 | | | | |
| ดอกมะลิ | 2 กก. | 90 | | | | | | | |
| ท็อป | 2 กก. | 90 | | | | | | | |
| เบญจรงค์ | 5 กก. | | | | | | | | |
| เนเจอร์ไวชน | 1.4 กก. | 150 | 106 | | | | | | |
| ข้าวเหนียว | | | | | | | | | |
| ธัญญทิพย์ | 1 กก. | 45 | | 44.50 | | | | | |
| เทสโก้ | 5 กก. | 180 | | | | 147 | | | |
| บัวทิพย์ | 5 กก. | 150 | | | | 135 | 133 | | |
| แสนดี | 5 กก. | 180 | | | | | | 176.50 | 167 |
| คาร์ฟูร์ | 5 กก. | | | | | | | 175 | |
| บิ๊กซี | 5 กก. | 180 | | | | | 153 | | |
| เอโร่ | 5 กก. | 180 | | | | | | | 160 |
| ฉัตร | 5 กก. | | | | | | 150 | | 140 |

| ชนิด | หน่วย | ราคา หน้าถุง | ท็อป | ตั้งฮั่วเสง | สหกรณ์กรุงเทพ | เทสโก | บิ๊กซี | คาร์ฟูร์ | แมคโคร |
|-------------------------------|---------|-----------------|------|-------------|---------------|-------|--------|----------|--------|
| ข้าวกล้องหอมมะลิ 100 % | | | | | | | | | |
| คุ่มค่า | 5 กก. | 160 | | | | | | | |
| เทสโก้ | 5 กก. | 200 | | | | | | | |
| เบญจรงค์ | 2 กก. | 70 | | 68 | | | | | |
| ดอกบัว | 2 กก. | | | | | | | | |
| เนเจอร์ไซน | 1.4 กก. | 150 | 112 | | | | | | |
| กฟผ | 2 กก. | 60 | 55 | | | | | | |
| # เกรทฮาวสต์ | 2 กก. | 150 | | | | | | | |
| ฉัตร | 2 กก. | 100 | | | | | | | |
| มาบุญครอง | 2 กก. | 110 | 105 | 99 | 91 | | | 100 | |
| เพื่อนไทย | 2 กก. | | | | | | | | |
| ไทยไท | 2 กก. | 120 | | 112 | | | | | |
| # ออกมะลิ | 2 กก. | 80 | | | | | | | |
| # หงษ์ทอง | 2.5 กก. | 110 | 95 | 89 | 86 | 83 | | 80 | |
| เบญจรงค์ | 2 กก. | | | | | | | | |
| TOPS | 5 กก. | | | | | | | | |
| เทสโก้ | 2 กก. | | | | | | | | |
| แสนดี | 5 กก. | 250 | | | | | | | 193 |
| ข้าวขาว 100% | | | | | | | | | |
| สุพรรณหงส์ | 5 กก. | | | | | | | | |
| มิตรภาพ(ม่วง) | 5 กก. | | | | | | | | |
| ดอกบัว | 5 กก. | 190 | 190 | | | 178 | | 168* | |
| โคโค | 5 กก. | | 160 | | | | | | |
| หงส์ทอง | 5 กก. | 210 | | 184 | 182 | | 187 | 187 | 182 |
| เพื่อนไทย | 5 กก. | | | | | | | | |
| เกษตร(น้ำเงิน) | 5 กก. | 210 | 179 | 167 | | | 156 | | |
| เบญจรงค์ | 5 กก. | 220 | | | | | | | 167 |
| เทสโก้ (น้ำเงิน) | 5 กก. | 220 | | | | 200 | | | |
| ปิ่นเงิน | 5 กก. | | | | | | 175 | 173 | |
| แสนดี | 5 กก. | 230 | 205 | | | | | 192 | 189 |
| พระพิรุณ | 5 กก. | | | | | | 175 | | |
| ไวกิ่ง | 5 กก. | 220 | | | | | | | 183 |
| มาบุญครอง (ฟ้า) | 5 กก. | 220 | 209 | 194 | 193 | 190 | 189 | 190 | |
| มาบุญครอง (น้ำเงิน) | 5 กก. | 180 | | | | | | | |
| ปทุมทิพย์ | 5 กก. | | | | | | | | |
| เอโร่ | 5 กก. | 230 | | | | | | | 182 |
| บิ๊กซี | 5 กก. | 230 | | | | | 177 | | |
| ข้าวขาว 5% | | | | | | | | | |
| เอโร่ | 5 กก. | 220 | | | | | | | 172 |
| แสนดี | 5 กก. | 220 | | | | | | | 187 |
| บัณฑิตน้อย | 5 กก. | 170 | | | 157 | | | | |
| ช้างคู่โลก | 5 กก. | 170 | | | 157 | | | | |

| ชนิด | หน่วย | ราคา หน้าถุง | ที่อป | ตั้งอ้วเสง | สหกรณ์กรุงเทพ | เทสโก | บิ๊กซี | คาร์ฟูร์ | แมคโคร |
|-----------------------|-------|-----------------|-------|------------|---------------|-------|--------|----------|--------|
| ข้าวขาว 10% | | | | | | | | | |
| สุพรรณหงส์ | 5 กก. | | | | | | | | |
| ชานนาไทย | 5 กก. | 250 | 199 | | 199 | | | | 169 |
| ปทุมทิพย์ | 5 กก. | 220 | | | | | 160 | | |
| ข้าวขาว 25% | | | | | | | | | |
| เฟิร์สทไพร์ช | 5 กก. | | | | | | | | |
| ภัตตรา | 5 กก. | 160 | | | | | 160 | | |
| ข้าว(อื่น ๆ) | | | | | | | | | |
| กลสิกรไทย (ขบ 35%) | 5 กก. | 220 | | | | | 155 | | |
| คุ้มค่า(ขบ. 35 %) | 5 กก. | 150 | | | | 140 | | | |
| งษ์ทอง (ข้าวสังข์หยด) | 2 กก. | 85 | | 85 | | 85 | | | |

* จัดรายการพิเศษ

กรมการค้าภายใน สำนักงานส่งเสริมการค้าสินค้าเกษตร โทร 02 5475400

ราคาขายปลีกข้าวสารในตลาดกรุงเทพฯ

ประจำวันที่ 23 พฤษภาคม 2551

หน่วย : บาท

| ชนิด | บรรจุถุง 5 กก. | ข้าวตวง 1 กก. |
|------------------|-------------------|------------------|
| ข้าวหอมมะลิ 100% | 200 - 230 | 38 - 44 |
| ข้าวขาว 100% | 180 - 190 | 34 - 36 |

หมายเหตุ : ราคาข้าวชนิดบรรจุถุง เป็นราคาขายในห้างสรรพสินค้า

ราคาขายปลีกข้าวสารร้านค้าทั่วไปในตลาดกรุงเทพฯ

ประจำวันที่ 23 พฤษภาคม 2551

หน่วย : บาท

| ชนิด | หน่วย | ราคาหน้าถุง | ราคาจำหน่าย |
|-----------------|---------------|-------------|---------------|
| บรรจุถุง | | | |
| -ข้าวหอมมะลิ 5% | | | |
| โชคลาก | 5 กก. | | 195 |
| แสนดี | 5 กก. | 240 | 240 |
| -ข้าวขาว 100% | | | |
| แสนดี | 5 กก. | 230 | 230 |
| มาบุญครอง | 5 กก. | | 180 |
| ข้าวตวง (ถัง) | | | |
| -ข้าวหอมมะลิ | | | |
| ส้มโอ | 1 กก. /15 กก. | | 42-45/630-650 |
| แสนดี | 1 กก. /15 กก. | | 40/600 |
| สามงู | 1 กก. /15 กก. | | 40-42/600-630 |
| เก้าใบโพธิ์ | 1 กก. /15 กก. | | 38-40/570-600 |
| ช้างไทย | 1 กก. /15 กก. | | 40/580 |
| ดวงใจ | 1 กก. /15 กก. | | 43/620 |
| ตราสมอ | 1 กก. /15 กก. | | 37/550 |
| อื่น ๆ | 1 กก. /15 กก. | | 35-40/520-580 |
| -ข้าวขาว 100% | | | |
| กำไล | 1 กก. /15 กก. | | 35-36/510-520 |
| บัวชมพู | 1 กก. /15 กก. | | 35-36/520-535 |
| สาตี | 1 กก. /15 กก. | | 36-37/540-555 |
| กระต่ายคู่ | 1 กก. /15 กก. | | 35/520 |
| กึ่งมังกร | 1 กก. /15 กก. | | 34-35/495-510 |
| เพชรคู่ | 1 กก. /15 กก. | | 35/520 |
| คู่ครัว | 1 กก. /15 กก. | | 35/520 |
| เรื่องไทย | 1 กก. /15 กก. | | 34/500 |
| ตราลูกโลกคู่ | 1 กก. /15 กก. | | 32-35/480-510 |
| แสนดี | 1 กก. /15 กก. | | 36/540 |
| ไวกิ่ง | 1 กก. /15 กก. | | 34/510 |
| อื่น ๆ | 1 กก. /15 กก. | | 33-36/490-540 |

รายงานการติดตามภาวะตลาดสินค้า ข้าวโพดและถั่วชนิดต่าง ๆ ในกรุงเทพมหานคร

· ประจำวันที่ 23 พฤษภาคม 2551

บาท/ กก.

| รายการ | ปี 2550 | ปี 2551 | | การเปลี่ยนแปลง + เพิ่ม - ลด | สถานการณ์ |
|------------------|----------------------------|-----------------------|----------------------|--------------------------------|--|
| | วันที่ปีก่อน 23 พ.ค. 50 | วันก่อน 22 พ.ค. 51 | วันนี้ 23 พ.ค. 51 | | |
| ราคาขายส่ง | | | | | ข้าวโพดและถั่วชนิดต่าง ๆ ในระยะนี้ฝนตกชุกข้าวโพดที่ออกสู่ตลาด จึงมีความชื้นสูง โรงงานอาหารสัตว์ที่มีความต้องการจึงรับซื้อใน ราคาทรงตัว คาดว่า แนวโน้มราคายังคงเคลื่อนไหวอยู่ในเกณฑ์ดี |
| ข้าวโพด | | | | | |
| ไซโล | - | - | - | | |
| โรงงานอาหารสัตว์ | 7.20-7.25 | 8.70-9.02 | 8.70-9.02 | | |
| ข้าวฟ่าง | | | | | |
| ขาว | - | - | - | | |
| แดง | - | - | - | | |
| ถั่วเขียวผิวมัน | | | | | |
| อย่างดี | 24.00-25.00 | 25.00-26.00 | 25.00-26.00 | | |
| อย่างรอง | 22.00-23.00 | 19.00-20.00 | 19.00-20.00 | | |
| ถั่วดำ | 17.00-19.00 | 23.00-24.00 | 23.00-24.00 | | |

ผู้รายงาน

(นางประทุม กษมาประพุกดิ์)

○งานการติดตามภาวะตลาด "ผลิตภัณฑ์มันส์ะหลัง"

ประจำวันที 23 พฤษภาคม 2551

| รายการสินค้า | หน่วย | ปีก่อน วันนี้ 23 พ.ค.50 | ปีนี้ (2551) | | + เพิ่ม - ลด | สถานการณ์ |
|--|----------|-------------------------------|--------------------|-------------------|-----------------|--|
| | | | วันก่อน 22 พ.ค. | วันนี้ 23 พ.ค. | | |
| 1) ราคาซื้อขายในประเทศ มันเส้น ¹ | | | | | | ผลิตภัณฑ์มันส์ะหลัง ปริมาณการซื้อขายโดยทั่วไปมีไม่มากนัก ระดับราคายังคงเคลื่อนไหวอยู่ในเกณฑ์ดี |
| - ส่งมอบ ณ คลังสินค้าเขต จ.อยุธยา | บาท/กก. | | 5.30-5.40 | 5.30-5.40 | | |
| - ส่งมอบ ณ คลังสินค้าเขต จ.ชลบุรี | บาท/กก. | | 5.50-5.60 | 5.50-5.60 | | |
| แป้งมันประเภทสตาร์ช ชั้นพิเศษ ² | | | | | | |
| - ส่งมอบ ณ คลังสินค้าเขตกรุงเทพและปริมณฑล | บาท/กก. | | 12.20-12.70 | 12.20-12.70 | | |
| 2) ราคาส่งออก F.O.B. | | | | | | |
| มันเส้น ¹ | US\$/ตัน | | 190 | 190 | | |
| | บาท/กก. | | 5.93 | 5.93 | | |
| แป้งมันประเภทสตาร์ช ชั้นพิเศษ ² | US\$/ตัน | | 400-420 | 400-420 | | |
| | บาท/กก. | | 12.67-13.30 | 12.67-13.30 | | |
| มันอัดเม็ดแข็ง | US\$/ตัน | | 190-195 | 190-195 | | |
| | บาท/กก. | | 6.05-6.12 | 6.05-6.12 | | |
| 3) ราคาขายส่งตลาด กทม. | | | | | | |
| แป้งมัน - ซุปเปอร์ไฮเกรด | บาท/กก. | 11.00-12.00 | 13.80-14.20 | 13.80-14.20 | | |
| - ละเอียดย่างดี | บาท/กก. | 14.00-15.00 | 18.00-18.25 | 18.00-18.25 | | |
| - ละเอียดย่างรอง | บาท/กก. | 13.50-14.00 | 17.00-17.40 | 17.00-17.40 | | |
| - สาคุเม็ดเล็ก | บาท/กก. | 15.00-16.00 | 18.20-18.60 | 18.20-18.60 | | |
| - สาคุเม็ดใหญ่ | บาท/กก. | 18.00-19.00 | 19.30-19.80 | 19.30-19.80 | | |
| * อัตราแลกเปลี่ยน ณ วันที่ 21 พ.ค.51 (31.6845) | | | | | | |

ผู้รายงาน.....

(นางประจุม กษมาประพุทธิ)

รายงานการติดตามภาวะตลาด "กระเทียม" ในกรุงเทพมหานคร
ประจำวันที่ 23 พฤษภาคม 2551

บาท/กก.

| รายการสินค้า | ราคาขายส่ง | | | + เพิ่ม - ลด | ราคาขายปลีก | | | + เพิ่ม - ลด | สถานการณ์ | |
|----------------------------|------------------|--------------|---------|-----------------|------------------|--------------|--------|-----------------|---|--|
| | วันนี้ ปีก่อน | ปีนี้ (2551) | | | วันนี้ ปีก่อน | ปีนี้ (2551) | | | | |
| | | วันก่อน | วันนี้ | | | วันก่อน | วันนี้ | | | |
| | 23 พ.ค.50 | 16 พ.ค. | 23 พ.ค. | 23 พ.ค.50 | 16 พ.ค. | 23 พ.ค. | | | | |
| กระเทียมแห้งมัดจุก หัวใหญ่ | 40-44 | 32-34 | 32-34 | | 56-60 | 40-45 | 40-45 | | กระเทียม ราคาซื้อขายทรงตัวอยู่ใน เกณฑ์สูง ผลผลิตที่ออกสู่ตลาดมีเพียงพอกับความ ต้องการ | |
| หัวกลาง | 36-38 | 28-30 | 28-30 | | 50-54 | 38-40 | 38-40 | | | |
| หัวเล็ก | 34-36 | 24-26 | 24-26 | | 44-46 | 35-36 | 35-36 | | | |
| กระเทียมแห้งตัดจุก หัวใหญ่ | 48-50 | 29-30 | 29-30 | | 58-60 | - | - | | | |
| หัวกลาง | 44-46 | 27-28 | 27-28 | | 52-54 | - | - | | | |
| หัวเล็ก | 40-44 | 24-26 | 24-26 | | 48-50 | - | - | | | |
| กระเทียมแกะกลีบ กลีบใหญ่ | 58-60 | 32-34 | 32-34 | | 72-75 | 42-46 | 42-46 | | | |
| กลีบกลาง | 54-56 | 28-30 | 28-30 | | 66-70 | 38-40 | 38-40 | | | |
| กลีบเล็ก | 48-50 | 26-27 | 26-27 | | 60-65 | 34-36 | 34-36 | | | |
| | | | | | | | | | | |
| | | | | | | | | | | |

ผู้รายงาน.....

(นางประจุม กษมาประพฤทธิ)

รายงานการติดตามภาวะตลาด "หอมแดง" ในกรุงเทพมหานคร
ประจำวันที่ 23 พฤษภาคม 2551

บาท/กก.

| รายการสินค้า | ราคาขายส่ง | | | + เพิ่ม - ลด | ราคาขายปลีก | | | + เพิ่ม - ลด | สถานการณ์ |
|-----------------------------|------------|--------------|---------|-----------------|-------------|--------------|---------|-----------------|--|
| | วันนี้ | ปีนี้ (2551) | | | วันนี้ | ปีนี้ (2551) | | | |
| | ปีก่อน | วันก่อน | วันนี้ | | ปีก่อน | วันก่อน | วันนี้ | | |
| | 23 พ.ค.50 | 16 พ.ค. | 23 พ.ค. | | 23 พ.ค.50 | 16 พ.ค. | 23 พ.ค. | | |
| หอมแดงภาคเหนือมัดจุกหัวใหญ่ | 16-18 | 34-36 | 34-36 | | 26-28 | 44-46 | 44-46 | | หอมแดง ราคาซื้อขายทรงตัวอยู่ในเกณฑ์สูง เมื่อเทียบกับช่วงเดียวกันของปีก่อน |
| หัวกลาง | 14-15 | 30-32 | 30-32 | | 22-24 | 40-42 | 40-42 | | |
| หัวเล็ก | 12-13 | 26-28 | 26-28 | | 20-22 | 38-40 | 38-40 | | |
| หอมแดงภาคเหนือตัดจุกหัวใหญ่ | 20-22 | 38-40 | 38-40 | | 30-35 | 46-50 | 46-50 | | |
| หัวกลาง | 16-18 | 34-36 | 34-36 | | 26-28 | 42-44 | 42-44 | | |
| หัวเล็ก | 14-15 | 28-30 | 28-30 | | 24-25 | 40-42 | 40-42 | | |
| หอมแดงศรีสะเกษมัดจุกหัวใหญ่ | - | - | - | | - | - | - | | |
| หัวกลาง | - | - | - | | - | - | - | | |
| หัวเล็ก | - | - | - | | - | - | - | | |
| หอมแดงศรีสะเกษตัดจุกหัวใหญ่ | - | - | - | | - | - | - | | |
| หัวกลาง | - | - | - | | - | - | - | | |
| หัวเล็ก | - | - | - | | - | - | - | | |

ผู้รายงาน.....
(นางประจักษ์ กษมาประพทธิ)

รายงานการติดตามภาวะสินค้าในตลาดกรุงเทพมหานคร

ประจำวันที่ 23 พฤษภาคม 2551

F:หอมหัวใหญ่ มันฝรั่ง

หน่วย : บาท/กก.

| รายการสินค้า | ขายส่ง | | | + เพิ่ม - ลด | ขายปลีก | | | สถานการณ์ | |
|--------------|--------------------------|---------------------|--------------------|-----------------|--------------------------|---------------------|--------------------|--|-----------------|
| | วันนี้ปีก่อน 23 พค.50 | ปีนี้ (2551) | | | วันนี้ปีก่อน 23 พค.50 | ปีนี้ (2551) | | | + เพิ่ม - ลด |
| | | วันก่อน 16 พค.51 | วันนี้ 23 พค.51 | | | วันก่อน 16 พค.51 | วันนี้ 23 พค.51 | | |
| หอมห้องเย็น | | | | | | | | <p>หอมหัวใหญ่</p> <p>เบอร์ 0-1 และ 2 ผลผลิตออกสู่ตลาดน้อย ราคาปรับตัวสูงขึ้น เนื่องจากมีฝนตกมากในแหล่งผลิต หอมได้รับความชื้นและบางส่วนถูกเก็บแฉนวนไว้โดยยังไม่แก่เต็มที่ เพื่อหลีกเลี่ยงภาวะฝนตก ระยะนี้จึงมีหอมขนาดเล็ก ซึ่งไม่เป็นที่นิยมของตลาดออกสู่ตลาดมาก</p> <p>มันฝรั่ง</p> <p>ราคาจำหน่ายทรงตัว</p> | |
| เบอร์ 0-1 | 8 - 10 | 13 - 14 | 14 - 16 | +1ถึง2 | 18 - 20 | 18 - 20 | 18 - 20 | | |
| เบอร์ 2 | 10 - 11 | 12 - 13 | 12 - 14 | +1 | 15 - 18 | 15 - 18 | 15 - 18 | | |
| หอม อ.ฝาง | | | | | | | | | |
| เบอร์ 0-1 | 8 - 9 | 14 - 15 | 14 - 17 | +2 | 18 - 20 | 18 - 20 | 18 - 20 | | |
| เบอร์ 2 | 9 - 10 | 13 - 14 | 13 - 14 | | 15 - 18 | 16 - 18 | 16 - 18 | | |
| มันฝรั่ง | | | | | | | | | |
| เกรด โอ | 15 - 16 | 22 - 24 | 22 - 24 | | 25 - 28 | 32 - 36 | 32 - 36 | | |
| เกรด เอ | 12 - 14 | 20 - 22 | 20 - 22 | | 22 - 25 | 28 - 32 | 28 - 32 | | |
| เกรด บี | 9 - 10 | 18 - 20 | 18 - 20 | | 19 - 20 | 24 - 26 | 24 - 26 | | |

ผู้รายงาน



(นางสาวผลิภา สุวรรณลักษณ์)

รายงานการติดตามภาวะตลาด "พริกแห้ง" ในกรุงเทพมหานคร

ประจำวันที่ 23 พฤษภาคม 2551

บาท/ก.ก.

| รายการสินค้า | ราคาขายส่ง | | | + เพิ่ม - ลด | ราคาขายปลีก | | | + เพิ่ม - ลด | สถานการณ์ |
|----------------|------------------|--------------|---------|-----------------|------------------|--------------|---------|---|-----------|
| | วันนี้ ปีก่อน | ปีนี้ (2551) | | | วันนี้ ปีก่อน | ปีนี้ (2551) | | | |
| | | วันก่อน | วันนี้ | | | วันก่อน | วันนี้ | | |
| | 23 พ.ค.50 | 16 พ.ค. | 23 พ.ค. | | 23 พ.ค.50 | 16 พ.ค. | 23 พ.ค. | | |
| พริกชี้หนูแห้ง | | | | | | | | | |
| อย่างดี | - | 100-110 | 110-120 | - | 140-150 | 140-150 | | พริกชี้หนูแห้ง ราคาทรงตัวต่อเนื่องจากวันก่อน | |
| อย่างรอง | 70-80 | 75-80 | 80-85 | 100-110 | 110-120 | 110-120 | | | |
| | | | | | | | | ผู้รายงาน..... (นางประทุม กษมาประพทธิ) | |

รายงานการติดตามภาวะตลาด "พริกไทย" ในกรุงเทพมหานคร
 ประจำวันที่ 23 พฤษภาคม 2551

บาท/กก.

| รายการสินค้า | ราคาขายส่ง | | | + เพิ่ม - ลด | ราคาขายปลีก | | | + เพิ่ม - ลด | สถานการณ์ |
|--------------------------------|------------|--------------|---------|-----------------|-------------|--------------|---------|-----------------|--|
| | วันนี้ | ปีนี้ (2551) | | | วันนี้ | ปีนี้ (2551) | | | |
| | ปีก่อน | วันก่อน | วันนี้ | | ปีก่อน | วันก่อน | วันนี้ | | |
| | 23 พ.ค.50 | 16 พ.ค. | 23 พ.ค. | | 23 พ.ค.50 | 16 พ.ค. | 23 พ.ค. | | |
| พริกไทยขาว อย่างดี อย่างรอง | 225-230 | 205-220 | 205-220 | | 250-270 | 260-280 | 260-280 | | พริกไทย ระดับราคาทรงตัว การซื้อขาย มีน้อย |
| พริกไทยดำ อย่างดี | 155-160 | 145-155 | 145-155 | | 190-200 | 180-200 | 180-200 | | |
| อย่างรอง | 90-95 | 130-140 | 130-140 | | | | | | |
| | | | | | | | | | ผู้รายงาน..... (นางประชุม กษมาประพฤทธิ์) |

รายงานการติดตามภาวะสินค้าในตลาดกรุงเทพมหานคร


ประจำวันที่ 23 พฤษภาคม 2551

F:มะขามเป็ยก กระเจี๊ยบ ลูกเดือย

หน่วย : บาท/กก.

| รายการสินค้า | ขายส่ง | | | + เพิ่ม - ลด | ขายปลีก | | | สถานการณ์ | |
|-----------------------|--------------------------|---------------------|--------------------|-----------------|--------------------------|---------------------|--------------------|---|-----------------|
| | วันนี้ปีก่อน 23 พค.50 | ปีนี้ (2551) | | | วันนี้ปีก่อน 23 พค.50 | ปีนี้ (2551) | | | + เพิ่ม - ลด |
| | | วันก่อน 16 พค.51 | วันนี้ 23 พค.51 | | | วันก่อน 16 พค.51 | วันนี้ 23 พค.51 | | |
| มะขามเป็ยก (แกะเมล็ด) | 19 - 20 | 27 - 28 | 27 - 28 | | 25 - 30 | 34 - 38 | 34 - 38 | มะขามเป็ยก กระเจี๊ยบแห้ง และลูกเดือย ราคาจำหน่ายทรงตัว | |
| (ไม่แกะเมล็ด) | 9 - 10 | 13 - 14 | 13 - 14 | | - | - | - | | |
| กระเจี๊ยบแห้ง | 200 - 230 | 180 - 200 | 180 - 200 | | 230 - 250 | 220 - 250 | 220 - 250 | | |
| ลูกเดือยทั้งเปลือก | 34 - 35 | 20 - 21 | 20 - 21 | | - | - | - | | |
| ลูกเดือยกะเทาะเปลือก | | 28 - 35 | 28 - 35 | | | 35 - 40 | 35 - 40 | | |

ผู้รายงาน


(นางสาวผลิกา สุวรรณลักษณ์)

รายงานการติดตามภาวะตลาด "ปาล์มน้ำมัน และน้ำมันปาล์ม" ในกรุงเทพมหานคร


ประจำวันที่ 23 พฤษภาคม 2551

f: ราคาปาล์ม/ลิตร

| รายการ | หน่วย | ราคาขายส่ง | | | + เพิ่มขึ้น - ลดลง | ภาวะการค้า |
|---|---------|----------------------|----------------------|----------------------|-----------------------|---|
| | | ราคาวันนี้ปีก่อน | ราคาวันก่อน | ราคาวันนี้ | | |
| | | 23 พ.ค. 50 | 22 พ.ค. 51 | 23 พ.ค. 51 | | |
| ผลปาล์มทะเลทราย (ราคาโรงสกัดรับซื้อ) | | | | | | |
| คุณภาพ เบอร์เซนต์น้ำมัน (คละ) | บาท/กก. | 3.75 - 4.60 | 3.90 - 4.60 | 4.00 - 4.60 | +0.10 | ผลปาล์มทะเลทราย ราคาสูงขึ้น จากภาวะฝนตกในบางพื้นที่ ปริมาณจึงมี ส่งเข้าตลาดลดลง ขณะที่ราคาน้ำมันปาล์มดิบเคลื่อนไหวสูงขึ้น โรงงานสกัดจึงปรับราคารับซื้อผลปาล์มสูงขึ้นตามคุณภาพและ ความต้องการ น้ำมันปาล์มดิบ น้ำมันเมล็ดในปาล์มดิบ น้ำมันปาล์มบริสุทธิ์ และน้ำมันปาล์มสำเร็จรูป ราคาสูงขึ้น เป็นผลกระทบจากราคาในตลาดมาเลเซีย ปรับตัวสูงขึ้น ขณะที่ความต้องการน้ำมันปาล์มดิบมีต่อเนื่อง ได้ข่าวว่ามีการเสนอขาย กก.ละ 35 บาท แต่ยังรอดูสถานการณ์ ยังไม่มีการซื้อขาย โรงสกัดจึงปรับราคาน้ำมันปาล์มดิบสูงขึ้น ส่งผลให้น้ำมันเมล็ดในปาล์มดิบ น้ำมันปาล์มบริสุทธิ์ และ น้ำมันปาล์มสำเร็จรูป ปรับตัวสูงขึ้นด้วย |
| - จ.กระบี่ | บาท/กก. | 4.50 - 4.60 | 4.20 - 4.50 | 4.20 - 4.50 | | |
| - จ.สุราษฎร์ธานี | บาท/กก. | 4.40 - 4.60 | 3.90 - 4.30 | 4.00 - 4.30 | +0.10 | |
| - จ.ชุมพร | บาท/กก. | 3.75 - 4.10 | 4.00 - 4.60 | 4.00 - 4.60 | | |
| - จ.ตรัง | บาท/กก. | 4.40 - 4.55 | 4.25 - 4.45 | 4.25 - 4.60 | +0.15 | |
| - จ.สตูล | บาท/กก. | 4.05 - 4.25 | 4.10 - 4.30 | 4.20 - 4.50 | +0.10ถึง 0.20 | |
| คุณภาพ เบอร์เซนต์น้ำมัน (15%) | บาท/กก. | 3.75 - 4.40 | 3.52 - 4.30 | 3.61 - 4.40 | +0.09ถึง 0.10 | |
| - จ.กระบี่ | บาท/กก. | 4.20 | 4.20 | 4.20 | | |
| - จ.สุราษฎร์ธานี | บาท/กก. | 3.97 | 3.52 | 3.61 | +0.09 | |
| - จ.ชุมพร | บาท/กก. | 3.75 | 3.70 | 3.70 | | |
| - จ.ตรัง | บาท/กก. | 4.40 | 4.30 | 4.40 | +0.10 | |
| - จ.สตูล | บาท/กก. | 4.05 | 4.10 | 4.30 | +0.20 | |
| คุณภาพ เบอร์เซนต์น้ำมัน (17%) | บาท/กก. | 4.10 - 4.60 | 4.30 - 4.60 | 4.30 - 4.60 | | |
| - จ.กระบี่ | บาท/กก. | 4.60 | 4.60 | 4.60 | | |
| - จ.สุราษฎร์ธานี | บาท/กก. | 4.60 | 4.30 | 4.30 | | |
| - จ.ชุมพร | บาท/กก. | 4.10 | 4.60 | 4.60 | | |
| - จ.ตรัง | บาท/กก. | 4.55 | 4.50 | 4.60 | +0.10 | |
| - จ.สตูล | บาท/กก. | 4.25 | 4.30 | 4.50 | +0.20 | |
| ผลปาล์มร่วง จ.ชุมพร | บาท/กก. | 5.10 - 5.40 | 5.50 - 6.00 | 5.50 - 6.00 | | |
| น้ำมันปาล์มดิบ (ราคาซื้อขายทั่วไปส่งมอบถึงผู้ซื้อ) | | | | | | |
| - เกรด A (น้ำมันจากเปลือก) | บาท/กก. | 26.00 - 26.25 | 33.75 - 34.00 | 34.00 - 34.50 | +0.25ถึง0.50 | |
| - เกรด B (น้ำมันรวม) | บาท/กก. | 24.75 - 25.00 | 32.25 - 32.50 | 32.50 - 33.00 | +0.25ถึง0.50 | |
| น้ำมันเมล็ดในปาล์มดิบ | บาท/กก. | 27.25 - 27.50 | 38.00 - 39.00 | 39.00 - 40.00 | +1.00 | |

| รายการ | หน่วย | ราคาขายส่ง | | | + เพิ่มขึ้น - ลดลง | ภาวะการค้า |
|---|------------|---------------|---------------|---------------|-----------------------|------------|
| | | ราคาวันปีก่อน | ราคาวันก่อน | ราคาวันนี้ | | |
| | | 23 พ.ค. 50 | 22 พ.ค. 51 | 23 พ.ค. 51 | | |
| น้ำมันปาล์มบริสุทธิ์ * (ราคาซื้อขายทั่วไปส่งมอบถึงผู้ซื้อ) | | | | | | |
| - โอเลอิน | บาท/กก. | 29.64 - 30.02 | 40.86 - 42.36 | 41.98 - 42.73 | +0.37ถึง1.12 | |
| - สเตอริน | บาท/กก. | 22.75 - 23.00 | 32.50 - 33.50 | 33.00 - 34.00 | +0.50 | |
| น้ำมันปาล์มสำเร็จรูป (ราคารวม VAT) | | | | | | |
| - ราคาขายส่ง (โรงกลั่นส่งมอบถึงยี่บัว) | | | | | | |
| - ชนิดบรรจุปีบ 12.50 กก. | บาท/กก. | 36.00 - 36.40 | 48.00 - 49.60 | 49.20 - 50.00 | +0.40 ถึง1.20 | |
| - ตรามรกต | บาท/ปีบ | 455 | 600 | 615 | +15 | |
| - ตราหยก | บาท/ปีบ | 455 | 615 | 625 | +10 | |
| - ตราโอลีน | บาท/ปีบ | 450 | 605 | 625 | +20 | |
| - ตราเกสร | บาท/ปีบ | 455 | 620 | 625 | +5 | |
| - ชนิดบรรจุขวด 1 ลิตร (12 ขวด/หีบ) | บาท/ขวด | 33.75- 35.00 | 45.00 - 47.08 | 45.42 - 47.08 | +0.42 | |
| - ตรามรกต | บาท/หีบ | 420 | 565 | 565 | | |
| - ตราหยก | บาท/หีบ | 405 | 555 | 555 | | |
| - ตราโอลีน | บาท/หีบ | 410 | 550 | 555 | +5 | |
| - ตราเกสร | บาท/หีบ | 405 | 540 | 545 | +5 | |
| - ราคาขายปลีก ในตลาดกรุงเทพฯ | | | | | | |
| - ชนิดบรรจุปีบ | บาท/กก. | 36 - 38 | 48 - 50 | 50 - 52 | +2 | |
| - ชนิดบรรจุขวด 1 ลิตร | บาท/ขวด | 35 - 36 | 47.50 - 48.00 | 47.50 - 48.00 | | |
| ตลาดมาเลเซีย | | | | | | |
| - น้ำมันปาล์มดิบ (Crude Palm Oil) | ริงกิต/ตัน | 2,530.00 | 3,552.50 | 3,605.00 | | |
| " | บาท/กก. | 25.62 | 35.01 | 35.77 | +0.76 | |
| - น้ำมันบริสุทธิ์ (RBD Palm Olein) | USD/ตัน | 785.00 | 1,260.00 | 1,270.00 | | |
| " | บาท/กก. | 27.17 | 40.18 | 40.50 | +0.32 | |
| - สเตอรินบริสุทธิ์ (RBD Stearin) | USD/ตัน | 755.00 | 1,020.00 | 1,050.00 | | |
| " | บาท/กก. | 26.14 | 32.53 | 33.49 | +0.96 | |
| หมายเหตุ : * น้ำมันปาล์มบริสุทธิ์เป็นราคาไม่รวม VAT | | | | | | |


อัตราแลกเปลี่ยน US\$ = 31.8930 บาท (อัตรากลาง)
 1 ริงกิต = 9.9216 บาท (อัตรากลาง)
 (22 พ.ค.51)


 ผู้รายงาน
 (นางอมราพร อินทร์แมน)

รายงานการติดตามภาวะตลาด "มะพร้าวและผลิตภัณฑ์" กรุงเทพมหานคร

ประจำวันที่ 23 พฤษภาคม 2551


| รายการสินค้า | หน่วย | ราคาขายส่ง | | | + เพิ่ม - ลด | สถานการณ์ |
|---|---------|--------------------------------|-----------------------|----------------------|-----------------|---|
| | | ปีก่อน วันนี้ 23 พ.ค. 50 | ปีนี้ (2551) | | | |
| | | | วันก่อน 21 พ.ค. 50 | วันนี้ 23 พ.ค. 50 | | |
| มะพร้าวผล | | | | | | |
| ราคาที่ร้านค้าส่งขายส่งให้ผู้ซื้อทั่วไป | บาท/ผล | 7.50 - 8.00 | 11.00 - 11.50 | 11.00 - 11.50 | | <p>เนื้อมะพร้าวแห้ง น้ำมันมะพร้าวดิบและน้ำมันมะพร้าวสำเร็จรูป</p> <p>ราคาสูงขึ้น เนื่องจากปริมาณเนื้อมะพร้าวแห้งลดน้อยลง และราคาอยู่ในเกณฑ์สูง โรงสกัดจึงเสนอราคาปรับขึ้น เป็นผลให้ต้นทุนการผลิตน้ำมันมะพร้าวดิบสูงขึ้น โรงกลั่นน้ำมันมะพร้าวจึงปรับราคาน้ำมันมะพร้าวสำเร็จรูปสูงขึ้น อีกทั้งผลกระทบจากน้ำมันปาล์มดิบ น้ำมันเมล็ดในปาล์มดิบมีราคาอยู่ในเกณฑ์สูงด้วย ขณะที่ความต้องการของตลาดและอุตสาหกรรมต่อเนื่องมีอยู่อย่างสม่ำเสมอ</p> |
| ทับสะแก ผลใหญ่ (ปอกเปลือก) | บาท/ผล | 7.50 - 8.00 | 11.00 - 11.50 | 11.00 - 11.50 | | |
| เนื้อมะพร้าวแห้ง 90% | บาท/กก. | 13.20 - 13.25 | 18.50 - 18.70 | 18.80 - 19.00 | +0.30 | |
| ราคาที่โรงงานหีบเขตกทม.-ปริมาตรรับซื้อหน้าโรงงาน | | | | | | |
| เนื้อมะพร้าวขาว รับซื้อหน้าโรงงาน | บาท/กก. | 11.00 - 12.00 | 19.00 - 19.50 | 19.00 - 19.50 | | |
| น้ำมันมะพร้าวดิบ | บาท/กก. | 28.00 - 28.33 | 39.33 - 39.50 | 39.83 - 40.00 | +0.50 | |
| ราคาซื้อขายทั่วไป ส่งมอบถึงผู้ซื้อ | | (1680-1700*) | (2360-2370*) | (2390-2400*) | | |
| น้ำมันมะพร้าวสำเร็จรูป - ชนิดบรรจุปีบ (12.50 กก.) | | | | | | |
| ราคาที่โรงงานกลั่นขายส่งถึงยี่เป็ด | บาท/กก. | 34.40 - 36.00 | 48.80 - 50.00 | 51.20 - 52.00 | +2.00ถึง2.40 | |
| ตราฝักกาด | บาท/ปีบ | 430 | 610 | 640 | +30 | |
| ตราไฟปোক | บาท/ปีบ | 440 | 610 | 640 | +30 | |
| ตราดอกไม้ | บาท/ปีบ | 450 | 625 | 650 | +25 | |
| ราคาขายปลีก | | | | | | |
| มะพร้าวผล ทับสะแก ผลใหญ่ (ปอกเปลือก) | บาท/ผล | 9.50 - 10.00 | 14.00 - 14.50 | 14.00 - 14.50 | | |
| มะพร้าวขูด (ไม่ขูดผิว) | บาท/กก. | 27.00 - 28.00 | 32.00 - 33.00 | 32.00 - 33.00 | | |
| น้ำมันมะพร้าวสำเร็จรูป - ชนิดบรรจุปีบ (12.50 กก.) | บาท/กก. | 37 - 38 | 52 - 55 | 55 - 58 | +3 | |
| ตราฝักกาด | บาท/ปีบ | 435 | 615 | 645 | +30 | |
| ตราไฟปোক | บาท/ปีบ | 445 | 615 | 645 | +30 | |
| ตราดอกไม้ | บาท/ปีบ | 455 | 630 | 655 | +25 | |


ผู้รายงาน 
(นางอมราพร อินทร์แมน)

รายงานการติดตามภาวะและราคา "วัตถุดิบอาหารสัตว์" ในกรุงเทพมหานคร
 ประจำวันที่ 23 พฤษภาคม 2551

Agr_35 รายงานประจำวัน ผ.ค.ป.

| รายการสินค้า | หน่วย บาท | ปีก่อน | ปีนี้ (2551) | | + เพิ่ม - ลด | สถานการณ์ |
|---|--------------|----------------------|-----------------------|----------------------|-----------------|---|
| | | วันนี้ 23 พ.ค. 50 | วันก่อน 22 พ.ค. 51 | วันนี้ 23 พ.ค. 51 | | |
| ปลาป่น | | | | | | ปลาป่น กากฉั้วเหลือง และเม็ล็ดฉั้วเหลือง ราคาจำหน่ายยังทรงตัว สำหรับ ปลาป่น เกรดกึ่ง ราคา กก.ละ 31.70 บาท |
| โปรตีนร้อยละ 60 ขึ้นไป กลิ่นเบอร์ 1 | กก. | 27.40 | 31.00 | 31.00 | | |
| โปรตีนร้อยละ 60 ลงมา กลิ่นเบอร์ 1 | กก. | 26.70 | 30.30 | 30.30 | | |
| โปรตีนร้อยละ 60 ขึ้นไป กลิ่นเบอร์ 2 | กก. | 24.30 | 29.90 | 29.90 | | |
| โปรตีนร้อยละ 60 ลงมา กลิ่นเบอร์ 2 | กก. | 22.30 | 29.00 | 29.00 | | |
| โปรตีนร้อยละ 60 ขึ้นไป กลิ่นเบอร์ 3 | กก. | 21.20 | 29.40 | 29.40 | | |
| โปรตีนร้อยละ 60 ลงมา กลิ่นเบอร์ 3 | กก. | 20.30 | 28.50 | 28.50 | | |
| หัวปลา โปรตีนร้อยละ 45 ขึ้นไป | กก. | 19.40 | 30.30 | 30.30 | | |
| ปลาขาย โปรตีนร้อยละ 60 | กก. | 18.40 | 28.20 | 28.20 | | |
| กากฉั้วเหลือง | | | | | | |
| นำเข้า โปรตีนร้อยละ 42-45 | กก. | 10.40 - 10.50 | 16.40 - 16.50 | 16.40 - 16.50 | | |
| นำเข้า โปรตีนร้อยละ 46-48 | กก. | 10.90 - 11.00 | 17.55 - 17.75 | 17.55 - 17.75 | | |
| ผลิตในประเทศ (เม็ล็ดนำเข้า) | กก. | 10.80 - 10.90 | 17.00 - 17.10 | 17.00 - 17.10 | | |
| ผลิตในประเทศ (เม็ล็ดในประเทศ) | กก. | 11.25 - 11.35 | 18.25 - 18.50 | 18.25 - 18.50 | | |
| เม็ล็ดฉั้วเหลือง | | | | | | |
| เกรดสกัดน้ำมัน (สกัดน้ำมันความชื้นไม่เกิน 13%) | กก. | 11.50 - 11.75 | 19.00 - 19.50 | 19.00 - 19.50 | | |

ผู้รายงาน.....
 (นางลัดดา บุญมา)

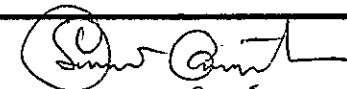
ผู้ตรวจ.....
 (นางอมราพร อินทร์แมน)

รายงานการติดตามภาวะตลาด "ถั่วลิสงและผลิตภัณฑ์" ในกรุงเทพมหานคร
 ประจำวันที่ 23 พฤษภาคม 2551

| รายการ | หน่วย บาท | ราคาขายส่ง | | | +เพิ่ม -ลดลง | ราคาขายปลีก (บาท/กก.) | | | +เพิ่ม -ลดลง | สถานการณ์ |
|-------------------------------------|--------------|------------|-------------------------|-------------------------|-----------------|-----------------------|------------|------------|---|-----------|
| | | ราคาก่อนปี | ราคาก่อน | ราคาวันนี้ | | ราคาก่อนปี | ราคาก่อน | ราคาวันนี้ | | |
| | | 23 พ.ค. 50 | 16 พ.ค. 51 | 23 พ.ค. 51 | | 23 พ.ค. 50 | 16 พ.ค. 51 | 23 พ.ค. 51 | | |
| ถั่วลิสงกะเทาะเปลือก | | | | | | | | | ถั่วลิสงกะเทาะเปลือกและผลิตภัณฑ์ ระดับราคาทรงตัว ถั่วลิสงชนิด คละ สินค้าลดน้อยลง ผู้ค้าส่งไม่มีของ ส่งเข้าตลาดแล้ว | |
| - ชนิดคัดพิเศษ | กก. | 40 - 43 | 52 - 55 | 52 - 55 | 46 - 50 | 62 - 65 | 62 - 65 | | | |
| - ชนิดคัดธรรมดา | กก. | 37 - 38 | 48 - 50 | 48 - 50 | 42 - 45 | 52 - 55 | 52 - 55 | | | |
| - ชนิดคละ | กก. | 32 - 35 | 40 - 43 | - | 36 - 37 | 44 - 45 | - | | | |
| กากถั่วลิสงนำเข้า | กก. | - | - | - | | | | | | |
| ผลิตภัณฑ์จากถั่วลิสง | | | | | | | | | | |
| น้ำมันถั่วลิสงดิบ | กก. | - | - | - | | | | | | |
| น้ำมันถั่วลิสงบริสุทธิ์ | | | | | | | | | | |
| ชนิดบรรจุปีบ 15 กก. | กก. | 58 - 60 | 73.33 (1,100บาท/ปีบ) | 73.33 (1,100บาท/ปีบ) | | | | | | |
| ชนิดบรรจุปีบ 5 กก. | กก. | 60 | 74 | 74 | | | | | | |
| ชนิดบรรจุปีบ 3 กก. | กก. | - | - | - | | | | | | |
| ชนิดบรรจุขวด 2 ลิตร | ขวด | 120 | 150 | 150 | 125 - 128 | 155 | 155 | | | |
| ชนิดบรรจุขวด 1 ลิตร (ตราควางบิน) | ขวด | 60 | 75 | 75 | 65 - 68 | 80 | 80 | | | |

F: ถั่วลิสง

ผู้รายงาน...


 (นางอมราพร อินทร์แมน)

รายงานการติดตามภาวะตลาด "ทานตะวันและผลิตภัณฑ์" ในกรุงเทพมหานคร
ประจำวันที่ 23 พฤษภาคม 2551

Agri_35 รายงาน 5: รายงาน สกป.

| รายการสินค้า | หน่วย | ปีก่อน วันนี้ 23 พ.ค. 50 | ปีนี้ (2551) | | + เพิ่ม - ลด | สถานการณ์ |
|---|---------|--------------------------------|-----------------------|----------------------|-----------------|--|
| | | | วันก่อน 16 พ.ค. 51 | วันนี้ 23 พ.ค. 51 | | |
| ราคาขายส่ง | | | | | | |
| เมล็ดทานตะวัน | | | | | | <p style="text-align: center;">น้ำมันทานตะวันสำเร็จรูป ราคาสูงขึ้นเนื่องจาก ต้นทุนการผลิตสูง อีกทั้งปริมาณสินค้าออกสู่ตลาดน้อยไม่เพียงพอ กับความต้องการของผู้บริโภค</p> <p style="text-align: center;">อนึ่ง น้ำมันทานตะวันสำเร็จรูป ที่จำหน่ายอยู่ใน ห้างสรรพสินค้าส่วนใหญ่ ไม่มีสินค้าวางจำหน่าย สำหรับน้ำมันทานตะวันตรางู่น ขนาดบรรจุขวด 1 ลิตร ราคาขวดละ 73.75 - 75 บาทและตรามรกต ราคาขวดละ 69.50 บาท</p> |
| ราคาที่จุดรับซื้อ ณ แหล่งผลิต | บาท/กก. | - | - | - | | |
| ราคาที่โรงงานที่รับซื้อหน้าโรงงาน | บาท/กก. | - | - | - | | |
| กากทานตะวัน (ผลิตภายในประเทศ) | บาท/กก. | | | | | |
| น้ำมันทานตะวันสำเร็จรูป | บาท/หีบ | 525 - 535 | 720 - 747 | 750 - 780 | +30ถึง33 | |
| ราคาที่โรงงานกลั่นขายส่งถึงมือ ชนิดบรรจุขวด (12 ขวด/หีบ) | บาท/ขวด | 43.75 - 44.17 | 60.00 - 61.67 | 62.50 - 64.58 | +2.50ถึง2.91 | |
| ตราภู็ก (น้ำมันในประเทศ) | บาท/ขวด | 44.05 - 44.58 | 61.00 - 62.25 | 63.00 - 65.00 | +2.00ถึง2.75 | |
| ตราหิม (น้ำมันในประเทศ) | | | | | | |
| ราคาขายปลีก | | | | | | |
| ชนิดบรรจุขวด (12 ขวด/หีบ) | | | | | | |
| ตราภู็ก (น้ำมันในประเทศ) | บาท/ขวด | 45.00 - 46.50 | 62.00 - 65.00 | 65.00 - 67.00 | +2ถึง3 | |
| ตราหิม (น้ำมันในประเทศ) | บาท/ขวด | 45.50 - 46.50 | 63.00 - 65.00 | 65.00 - 68.00 | +2ถึง3 | |

ผู้รายงาน.....

(นางลัดดา บุญมา)

ผู้ตรวจ.....

(นางอมราพร อินทร์แมน)

รายงานการติดตามภาวะตลาด "ละหุ่ง" ในกรุงเทพมหานคร
 ประจำวันที่ 23 พฤษภาคม 2551

บาท/ก.ก.

| รายการ | ราคาขายส่ง | | | +เพิ่ม -ลด | สถานการณ์ |
|----------------------------------|---------------------|----------------------|---------------------|---------------|---|
| | ปีก่อน 23 พ.ค.50 | วันก่อน 16 พ.ค.51 | วันนี้ 23 พ.ค.51 | | |
| ละหุ่ง ละหุ่ง (กระเพาะเปลือก) | 13.00 | 13.00 | 13.00 | | ละหุ่ง ราคาทรงตัวไม่เปลี่ยนแปลง ผู้รายงาน..... (นางประจุม กษมาประพฤทธิ) |

รายงานการติดตามภาวะตลาด "งา" ในกรุงเทพมหานคร

ประจำวันที่ 23 พฤษภาคม 2551

บาท/กก.

| รายการ | ราคาขายส่ง | | | +เพิ่ม -ลด | ราคาขายปลีก | | | +เพิ่ม -ลด | สถานการณ์ |
|----------------|-------------------------------|--------------------|-------------------|---------------|-------------------------------|--------------------|-------------------|--|-----------|
| | ปีก่อน วันนี้ 23 พ.ค.50 | ปีนี้ (2551) | | | ปีก่อน วันนี้ 23 พ.ค.50 | ปีนี้ (2551) | | | |
| | | วันก่อน 16 พ.ค. | วันนี้ 23 พ.ค. | | | วันก่อน 16 พ.ค. | วันนี้ 23 พ.ค. | | |
| งาเกษตร | 29-30 | 70-75 | 70-75 | | | | | งา การซื้อขายมีปริมาณไม่มากนัก ราคาทรงตัว | |
| งาดำ | 33-35 | 110-115 | 110-115 | | 56-60 | 120-130 | 120-130 | | |
| งาขาวเมล็ดใหญ่ | - | - | - | | 54-55 | 110-120 | 110-120 | | |

ผู้รายงาน.....

(นางประทุม กษมาประพุกดิ์)

รายงานการติดตามภาวะตลาด "กระสอบ" ในกรุงเทพมหานคร
 ประจำวันที่ - 23 พฤษภาคม 2551

บาท/ใบ

| รายการ | ราคาขายส่ง | | | +เพิ่ม -ลด | ภาวะการค้า |
|------------------------------------|---------------------|----------------------|---------------------|---------------|---|
| | ปีก่อน 23 พ.ค.50 | วันก่อน 16 พ.ค.51 | วันนี้ 23 พ.ค.51 | | |
| กระสอบ (ขนาด 29 นิ้ว x 43 นิ้ว) | | | | | กระสอบ การซื้อขายมีน้อย ราคาทรงตัว อยู่ในเกณฑ์ดี |
| กระสอบใหม่ | 34.25-35.50 | 33.75-35.00 | 33.75-35.00 | | |
| กระสอบใช้แล้วไม่มีตรา | 25.70-26.75 | 24.00-26.00 | 24.00-26.00 | | |
| กระสอบใช้แล้วมีตรา | 17.50-20.50 | 17.00-19.00 | 17.00-19.00 | | |
| กระสอบใหม่ 50 กก. (ไม่มีตรา) | 21.00-22.45 | 21.00-22.45 | 21.00-22.45 | | |
| | | | | | ผู้รายงาน..... (นางประทุม กษมาประพุกดิ์) |

รายงานการติดตามภาวะและราคา "สุกร" ในตลาดกรุงเทพมหานคร

วันที่ 23 พฤษภาคม 2551

หน่วย : บาท/ตัว/กก.

| รายการ | ราคาขายส่ง | | | +เพิ่ม -ลดลง | ราคาขายปลีก | | | +เพิ่ม -ลดลง | ภาวะการค้า |
|---------------------------------|------------------|---------------|---------------|-----------------|------------------|-------------|------------|-----------------|-----------------|
| | ราคาวันนี้ปีก่อน | ราคาวันก่อน | ราคาวันนี้ | | ราคาวันนี้ปีก่อน | ราคาวันก่อน | ราคาวันนี้ | | |
| | 23 พ.ค. 50 | 20 พ.ค. 51 | 23 พ.ค. 51 | | 23 พ.ค. 50 | 20 พ.ค. 51 | 23 พ.ค. 51 | | |
| สุกร | | | | | | | | | ระดับราคาทรงตัว |
| ลูกสุกร ทัวไป (นน. 12 กก./ตัว) | 500 | 1,100 | 1,100 | | | | | | |
| ลูกสุกร ซี.พี. (นน. 16 กก./ตัว) | 700 | 1,300 | 1,300 | | | | | | |
| สุกรมีชีวิต ทัวไป | 36.00 - 37.00 | 53.00 - 54.00 | 53.00 - 54.00 | | | | | | |
| สุกรมีชีวิต ฟาร์ม | 37.00 - 38.00 | 54.00 - 55.00 | 54.00 - 55.00 | | | | | | |
| สุกรชำแหละ ทัวไป | 44.00 - 45.00 | 63.00 - 64.00 | 63.00 - 64.00 | | | | | | |
| สุกรชำแหละ ฟาร์ม | 46.00 - 47.00 | 64.00 - 66.00 | 64.00 - 66.00 | | | | | | |
| สุกรชำแหละ เนื้อสัน - สันใน | 83 - 84 | 94 - 95 | 94 - 95 | | 90 - 95 | 115 - 120 | 115 - 120 | | |
| - สันนอก | 70 - 71 | 92 - 93 | 92 - 93 | | 80 - 85 | 110 - 115 | 110 - 115 | | |
| เนื้อแดง - ตะโพก | 63 - 64 | 90 - 92 | 90 - 92 | | 80 - 85 | 110 - 115 | 110 - 115 | | |
| - ไหล่ | 58 - 59 | 85 - 87 | 85 - 87 | | 78 - 80 | 105 - 110 | 105 - 110 | | |
| เนื้อสามชั้น | 68 - 74 | 94 - 106 | 94 - 106 | | 78 - 80 | 105 - 110 | 105 - 110 | | |
| มันแข็ง | 30 - 34 | 45 - 46 | 45 - 46 | | 34 - 37 | 48 - 50 | 48 - 50 | | |
| เศษมัน | 17 - 20 | 26 - 28 | 26 - 28 | | 18 - 25 | 38 - 40 | 38 - 40 | | |
| มันเปลว | 13 - 14 | 20 - 23 | 20 - 23 | | 15 - 18 | 26 - 35 | 26 - 35 | | |

(ราคาลูกสุกรและสุกรมีชีวิตเป็นราคา ณ แหล่งผลิตสำคัญ)
[จ.ราชบุรี นครปฐม ฉะเชิงเทราและชลบุรี]

F. สุกร/สีเหลือง


ผู้รายงาน
(นางอมราพร อินทร์แมน)

หมายเหตุ : ราคาขายส่งเนื้อสันใน - มันเปลว ใช้เพื่อศึกษาวิเคราะห์ที่ไม่สมควรเผยแพร่

ฝ่ายติดตามและประเมินภาวะตลาดสินค้าเกษตร สำนักส่งเสริมการค้าสินค้าเกษตร โทร. 02-5475400

รายงานการติดตามภาวะและราคา "โค - กระบือ" ในตลาดกรุงเทพมหานคร

วันที่ 23 พฤษภาคม 2551


บาท : ก.ก.

| รายการ | ราคาขายส่ง | | | | + เพิ่ม - ลดลง | ราคาขายปลีก | | | + เพิ่ม - ลดลง | ภาวะการค้า |
|-----------------------------|------------|------------|------------|-------------------|-------------------|-------------|------------|------------|-------------------|---|
| | ปีก่อน | วันก่อน | วันนี้ | + เพิ่ม - ลดลง | | ปีก่อน | วันก่อน | วันนี้ | | |
| | 23 พ.ค. 50 | 16 พ.ค. 51 | 23 พ.ค. 51 | | | 23 พ.ค. 50 | 16 พ.ค. 51 | 23 พ.ค. 51 | | |
| โค | | | | | | | | | | เนื้อโคและเนื้อกระบือ ราคาทรงตัว |
| โคมีชีวิต | 52 - 53 | 52 - 53 | 52 - 53 | | | | | | | |
| เนื้อโคติดกระดูก | 95 - 97 | 95 - 97 | 95 - 97 | | | | | | | |
| เนื้อโคเราะกระดูกขาหน้า | 105 - 107 | 105 - 107 | 105 - 107 | | | | | | | |
| เนื้อโคเราะกระดูกขาหลัง | 109 - 110 | 109 - 110 | 109 - 110 | | | | | | | |
| เนื้อโคธรรมดา | | | | | 115 - 120 | 115 - 120 | 115 - 120 | | | |
| เนื้อโคสันนอก - สะโพก | | | | | 125 - 130 | 125 - 130 | 125 - 130 | | | |
| เนื้อโคสันใน | | | | | 180 - 190 | 180 - 190 | 180 - 190 | | | |
| กระบือ | | | | | | | | | | |
| กระบือมีชีวิต | 50 - 51 | 50 - 51 | 50 - 51 | | | | | | | |
| เนื้อกระบือติดกระดูก | 93 - 95 | 93 - 95 | 93 - 95 | | | | | | | |
| เนื้อกระบือเราะกระดูกขาหน้า | 103 - 105 | 103 - 105 | 103 - 105 | | | | | | | |
| เนื้อกระบือเราะกระดูกขาหลัง | 105 - 107 | 105 - 107 | 105 - 107 | | | | | | | |
| เนื้อกระบือธรรมดา | | | | | 115 - 120 | 115 - 120 | 115 - 120 | | | |
| เนื้อกระบือสันนอก-สะโพก | | | | | 125 - 130 | 125 - 130 | 125 - 130 | | | |
| เนื้อกระบือสันใน | | | | | 180 - 190 | 180 - 190 | 180 - 190 | | | |

ผู้ตรวจ.....


 (นางอมราพร อินทร์แมน)

ผู้รายงาน.....


 (นางจริย์ สมชีพ)


รายงานการติดตามภาวะและราคา "ไก่เนื้อ" ในตลาดกรุงเทพมหานคร

วันที่ 23 พฤษภาคม 2551

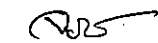
บาท : ก.ร

| รายการ | ราคาขายส่ง | | | + เพิ่ม - ลดลง | ราคาขายปลีก | | | + เพิ่ม - ลดลง | ภาวะการค้า |
|-------------------------------------|----------------------|-----------------------|----------------------|-------------------|----------------------|-----------------------|----------------------|-------------------|--|
| | ปีก่อน 23 พ.ค. 50 | วันก่อน 20 พ.ค. 51 | วันนี้ 23 พ.ค. 51 | | ปีก่อน 23 พ.ค. 50 | วันก่อน 20 พ.ค. 51 | วันนี้ 23 พ.ค. 51 | | |
| ลูกไก่ | | | | | | | | | |
| ลูกไก่ไข่ (ตัว) | 19 - 20 | 21 - 22 | 21 - 22 | | | | | | ไก่มีชีวิต และ ขายส่งไก่สดทั้งตัว ราคาลดลง เนื่องจากปริมาณไก่เนื้อ ที่โตเกินขนาดมีออกสู่ตลาดมาก ขณะที่ภาวะ ตลาดชะลอตัว กำลังซื้อลดลง ผู้ค้าจึงแจ้งปรับ ราคาลดลง เพื่อให้ตลาดคล่องตัวขึ้น |
| ลูกไก่เนื้อ (ทั่วไป) (ตัว) | 10.00 | 14.00 | 14.00 | | | | | | |
| ลูกไก่เนื้อ (ซี.พี.) (ตัว) | 10.00 - 10.50 | 14.00 - 14.50 | 14.00 - 14.50 | | | | | | |
| ไก่มีชีวิต (หน้าโรงฆ่า กทม.) | | | | | | | | | |
| ไก่มีชีวิต (ทั่วไป) | 31 - 32 | 41 - 42 | 40 - 41 | - 1 | | | | | |
| ไก่มีชีวิต (ซี.พี.) | 28 | 39 | 38 | - 1 | | | | | |
| ไก่สดทั้งตัว | | | | | | | | | |
| ไก่สดทั้งตัว (รวมเครื่องใน) | 42 - 43 | 53 - 54 | 52 - 54 | - 1 | 54 - 55 | 62 - 65 | 62 - 65 | | |
| ไก่สดทั้งตัว(ไม่รวมเครื่องใน) | | | | | 56 - 58 | 65 - 68 | 65 - 68 | | |
| ไก่สดชำแหละ | | | | | | | | | |
| เนื้อสันใน | | | | | 65 - 67 | 90 - 95 | 90 - 95 | | |
| เนื้ออก (เนื้อล้วน) | | | | | 62 - 65 | 90 - 95 | 90 - 95 | | |
| น่อง สะโพก | | | | | 54 - 55 | 68 - 70 | 68 - 70 | | |
| ปีก ทั้งปีก (ปีกเต็ม) | | | | | 65 - 68 | 74 - 75 | 74 - 75 | | |
| ปีกบน | | | | | 65 - 68 | 74 - 75 | 74 - 75 | | |
| เครื่องใน | | | | | 65 - 68 | 70 - 72 | 70 - 72 | | |
| หนัง | | | | | 30 - 35 | 38 - 40 | 38 - 40 | | |
| แข้ง ขา ตีน | | | | | 50 - 55 | 55 - 60 | 55 - 60 | | |
| โครงกระดูก | | | | | 22 - 25 | 28 - 30 | 28 - 30 | | |

ผู้ตรวจ...


 (นางอมรพร อินทรแมน)

ผู้รายงาน...


 (นางจริย์ สมชีพ)

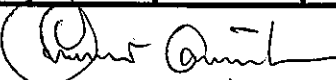
รายงานการติดตามภาวะและราคา "ไข่" ในตลาดกรุงเทพมหานคร

วันที่ 23 พฤษภาคม 2551

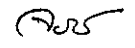
บาท : พ่อ

| รายการ | ราคาขายส่ง | | | + เพิ่ม - ลดลง | ราคาขายปลีก | | | + เพิ่ม - ลดลง | ภาวะการค้า |
|---------------------------|-------------|-------------|-------------|-------------------|-------------|-------------|-------------|-------------------|---------------------------------------|
| | ปีก่อน | วันก่อน | วันนี้ | | ปีก่อน | วันก่อน | วันนี้ | | |
| | 23 พ.ค. 50 | 16 พ.ค. 51 | 23 พ.ค. 51 | | 23 พ.ค. 50 | 16 พ.ค. 51 | 23 พ.ค. 51 | | |
| ไข่เป็ดสด คณะ ณ แหล่งผลิต | 3.00 | 3.20 | 3.20 | | | | | | ไข่เป็ด และ ไข่ไก่ ระดับราคาทรงตัว |
| ไข่เป็ด ใหญ่ | 3.30 - 3.40 | 3.50 - 3.60 | 3.50 - 3.60 | | 3.60 - 3.70 | 3.80 - 4.00 | 3.80 - 4.00 | | |
| ไข่เป็ด กลาง | 3.10 - 3.20 | 3.40 - 3.50 | 3.40 - 3.50 | | 3.30 - 3.40 | 3.60 - 3.80 | 3.60 - 3.80 | | |
| ไข่เป็ด เล็ก | 2.90 - 3.00 | 3.20 - 3.30 | 3.20 - 3.30 | | 3.10 - 3.20 | 3.40 - 3.60 | 3.40 - 3.60 | | |
| ไข่เป็ดเค็ม ใหญ่ | 4.00 - 4.10 | 4.00 - 4.10 | 4.00 - 4.10 | | 5.00 - 5.50 | 5.00 - 5.50 | 5.00 - 5.50 | | |
| ไข่เป็ดเค็ม กลาง | 3.70 - 3.80 | 3.70 - 3.80 | 3.70 - 3.80 | | 4.50 - 5.00 | 4.50 - 5.00 | 4.50 - 5.00 | | |
| ไข่ไก่สด คณะ ณ แหล่งผลิต | 2.00 | 2.40 | 2.40 | | | | | | |
| ไข่ไก่ เบอร์ 0 | 2.50 - 2.60 | 2.85 - 2.95 | 2.85 - 2.95 | | 2.90 - 3.00 | 3.20 - 3.30 | 3.20 - 3.30 | | |
| ไข่ไก่ เบอร์ 1 | 2.40 - 2.50 | 2.70 - 2.80 | 2.70 - 2.80 | | 2.70 - 2.80 | 3.00 - 3.10 | 3.00 - 3.10 | | |
| ไข่ไก่ เบอร์ 2 | 2.30 - 2.40 | 2.60 - 2.70 | 2.60 - 2.70 | | 2.60 - 2.70 | 2.90 - 3.00 | 2.90 - 3.00 | | |
| ไข่ไก่ เบอร์ 3 | 2.10 - 2.20 | 2.50 - 2.60 | 2.50 - 2.60 | | 2.40 - 2.50 | 2.80 - 2.90 | 2.80 - 2.90 | | |
| ไข่ไก่ เบอร์ 4 | 2.00 - 2.10 | 2.40 - 2.50 | 2.40 - 2.50 | | 2.20 - 2.30 | 2.70 - 2.80 | 2.70 - 2.80 | | |
| ไข่ไก่ เบอร์ 5 | 1.90 - 2.00 | 2.35 - 2.40 | 2.35 - 2.40 | | 2.10 - 2.20 | 2.60 - 2.70 | 2.60 - 2.70 | | |

ผู้ตรวจ.....


(นางอมราพร อินทร์แมน)

ผู้รายงาน.....



(นางจริยี่ สมชีพ)

รายงานการติดตามภาวะและราคา "สัตว์น้ำ" ในตลาดกรุงเทพมหานคร
 ประจำวันที่ 23 พฤษภาคม 2551

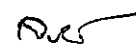
บาท : ก.ก.

| รายการ | ราคาขายส่ง | | | + เพิ่ม - ลดลง | ราคาขายปลีกตลาด กทม. | | | + เพิ่ม - ลดลง | ภาวะการค้า |
|--------------------------------|----------------------|-----------------------|----------------------|-------------------|----------------------|-----------------------|----------------------|---|------------|
| | ปีก่อน 23 พ.ค. 50 | วันก่อน 22 พ.ค. 51 | วันนี้ 23 พ.ค. 51 | | ปีก่อน 23 พ.ค. 50 | วันก่อน 22 พ.ค. 51 | วันนี้ 23 พ.ค. 51 | | |
| กุ้งขาว | ตลาดกลางสมุทรสาคร | | | | | | | สัตว์น้ำ ราคาขายส่งสัตว์น้ำขององค์การ สะพานปลาเปลี่ยนแปลงตามปริมาณ และ คุณภาพของสินค้าที่ส่งเข้าตลาด | |
| - (40 ตัว/กก.) | 160 | 145 | 140 | - 5 | 220 - 240 | 180 - 200 | 180 - 200 | | |
| - (50 ตัว/กก.) | 120 | 120 | 115 | - 5 | 190 - 210 | 160 - 170 | 160 - 170 | | |
| - (60 ตัว/กก.) | 100 | 110 | 105 | - 5 | 160 - 170 | 140 - 150 | 140 - 150 | | |
| - (70 ตัว/กก.) | 90 | 105 | 100 | - 5 | 145 - 150 | 130 - 140 | 130 - 140 | | |
| - (80 ตัว/กก.) | 75 | 100 | 95 | - 5 | 140 - 145 | 120 - 130 | 120 - 130 | | |
| | องค์การสะพานปลา | | | | | | | | |
| กุ้งก้ามกราม (กลาง) | | | | | | | | | |
| - (บ่อเลี้ยงไทย 15-16 ตัว/กก.) | 235 - 255 | 170 - 190 | 170 - 190 | | 260 - 300 | 240 - 260 | 240 - 260 | | |
| ปลาหมึกกล้วยคละ | 55 - 80 | 70 - 90 | 70 - 90 | | 120 - 130 | 120 - 130 | 120 - 130 | | |
| ปลาหมึกกระดองคละ | 85 - 90 | 80 - 100 | 80 - 100 | | 120 - 130 | 120 - 130 | 120 - 130 | | |
| หอยแครงคละ | 20 - 35 | 25 - 40 | 25 - 40 | | 40 - 55 | 40 - 60 | 40 - 60 | | |
| หอยลายคละ | 35 - 55 | 45 - 65 | 45 - 65 | | 70 - 90 | 80 - 90 | 80 - 90 | | |
| หอยแมลงภู่คละ | 18 - 20 | 20 - 25 | 20 - 25 | | 30 - 35 | 30 - 35 | 30 - 35 | | |
| ปลาทูต (9-12 ตัว/กก.) | 40 - 55 | 40 - 50 | 40 - 50 | | 60 - 80 | 50 - 70 | 50 - 70 | | |
| ปลาช่อน | 70 - 90 | 90 - 100 | 90 - 100 | | 100 - 120 | 100 - 120 | 100 - 120 | | |
| ปลาตูก (บึกอูย) | 20 - 35 | 30 - 40 | 32 - 40 | + 2 | 45 - 50 | 45 - 50 | 45 - 50 | | |
| ปลานิล | 27 - 35 | 30 - 38 | 31 - 38 | + 1 | 40 - 55 | 40 - 55 | 40 - 55 | | |

ผู้ตรวจ...


 (นางอมราพร อินทร์แมน)

ผู้รายงาน...


 (นางจริย์ สมชีพ)

รายงานการติดตามภาวะตลาด ยางพารา

ประจำวันที่ 23 พฤษภาคม 2551

| รายการ | หน่วย บาท | วันนี้ปีก่อน | ราคาก่อน | ราคาวันนี้ | + เพิ่มขึ้น | ภาวะการค้า | |
|----------------------------|--------------|--------------|------------|--------------|--------------|--|--|
| | | 23 พ.ค. 50 | 22 พ.ค. 51 | 23 พ.ค. 51 | - ลดลง | | |
| ยางแผ่นดิบชั้น 3 | | | | | | | |
| ราคาเกษตรกรขายได้ | | | | | | | |
| - จ.สุราษฎร์ธานี | กก. | 75.50 | 90.95 | 91.50 | +0.55 | ยางพารา ราคาสูงขึ้น เนื่องจากความต้องการของตลาด มีอยู่อย่างต่อเนื่อง | |
| - จ.สงขลา | กก. | 76.45 | 91.65 | 92.00 | +0.35 | | |
| - จ.นครศรีธรรมราช | กก. | 76.40 | 90.20 | 91.45 | +1.25 | | |
| ราคาตลาดกลาง | | | | | | | |
| - จ.สุราษฎร์ธานี | กก. | 78.88 | 93.53 | - | - | | |
| - จ.สงขลา | กก. | 79.30 | 93.26 | 93.86 | +0.60 | | |
| - จ.นครศรีธรรมราช | กก. | 79.49 | 93.23 | 94.13 | +0.90 | | |
| ยางแผ่นรมควันชั้น 3 | | | | | | | |
| ราคา FOB ชั้น 3 กรุงเทพ | กก. | 83.50 | 97.95 | 98.15 | +0.20 | | |



ผู้รายงาน.....

พิมพ์ น.ช.
(นางสาวพิณษา กระบี่ทอง)

รายงานการติดตามภาวะตลาดสินค้าในกรุงเทพมหานคร
 ประจำวันที่ 23 พฤษภาคม 2551 สิบเวลา 9.00 - 12.00 น.

หน่วย : บาท/กก.

| ลำดับ ที่ | รายการ | ราคาขายส่ง (ตลาดปากคลอง) | | | | ราคาขายปลีก (ตลาดทั่วไป) | | | | | | | | สถานการณ์ |
|---------------|--------------------------|--------------------------|--------------------|-------------------|------------------------------|--------------------------|---------------------|--------------------|------------------------------|-------------------------|---------------------|--------------------|------------------------------|--|
| | | กละ | | | เปลี่ยนแปลง +เพิ่ม -ลด | กละ | | | เปลี่ยนแปลง +เพิ่ม -ลด | คัต | | | เปลี่ยนแปลง +เพิ่ม -ลด | |
| | | วันนีปีก่อน 23 พค.50 | วันก่อน 22พค.51 | วันนี้ 23พค.51 | | วันนีปีก่อน 23 พค.50 | วันก่อน 22 พค.51 | วันนี้ 23 พค.51 | | วันนีปีก่อน 23 พค.50 | วันก่อน 22 พค.51 | วันนี้ 23 พค.51 | | |
| ผักใบ | | | | | | | | | | | | | | |
| 1 | ผักคะน้า | 38-42 | 18-22 | 18-22 | | 45-50 | 25-30 | 25-30 | | 55-60 | 32-35 | 32-35 | | ผักกาดหอม ผักกาดขาวปลีและกะหล่ำปลี ราคาปรับตัวลดลง เนื่องจากผลผลิตรุ่นใหม่จากนครปฐม และอำเภอแม่สอดเริ่มทยอยออกสู่ตลาดได้เพิ่มมากขึ้น |
| 2 | ผักบุ้งจีน | 22-28 | 8-10 | 8-10 | | 25-30 | 12-15 | 12-15 | | 35-40 | 18-20 | 18-20 | | |
| 3 | ผักกวางตุ้ง | 18-22 | 10-15 | 10-15 | | 22-25 | 18-20 | 18-20 | | 28-30 | 22-25 | 22-25 | | |
| 4 | ผักกาดหอม | 50-55 | 30-40 | 25-30 | -5ถึง-10 | 60-65 | 45-50 | 35-40 | -10 | 70-75 | 55-60 | 45-50 | -10 | |
| 5 | ผักกาดขาวปลี | 12-14 | 15-20 | 12-15 | -3ถึง-5 | 18-20 | 25-30 | 20-25 | -5 | 25-30 | 32-35 | 30-35 | -2 | |
| 6 | กะหล่ำปลี | 5-8 | 15-20 | 12-15 | -3ถึง-5 | 10-12 | 25-30 | 20-25 | -5 | 15-20 | 32-35 | 30-35 | -2 | |
| 7 | ผักชี* | 180-200 | 60-80 | 60-80 | | 19-20 | 9-10 | 9-10 | | 21-22 | 11-12 | 11-12 | | |
| 8 | ต้นหอม* | 45-50 | 80-90 | 80-90 | | 4-5 | 10-11 | 10-11 | | 8-9 | 12-13 | 12-13 | | |
| 9 | ชี้น้ำยา* | 70-80 | 30-35 | 30-35 | | 9-10 | 5-6 | 5-6 | | 11-12 | 7-8 | 7-8 | | |
| ผักผล | | | | | | | | | | | | | | |
| 1 | มะระจีน | 32-40 | 22-25 | 22-25 | | 38-42 | 28-30 | 28-30 | | 45-50 | 32-35 | 32-35 | | |
| 2 | มะเขือเทศสีดา | 22-25 | 15-20 | 15-20 | | 28-30 | 20-22 | 20-22 | | 35-40 | 25-30 | 25-30 | | |
| 3 | มะเขือเทศผลใหญ่ | 15-20 | 10-12 | 10-12 | | 20-25 | 15-18 | 15-18 | | 28-30 | 20-25 | 20-25 | | |
| 4 | มะเขือเจ้าพระยา | 14-16 | 12-15 | 12-15 | | 20-25 | 20-25 | 20-25 | | | | | | |
| 5 | ถั่วฝักยาว | 28-35 | 20-30 | 20-30 | | 35-40 | 28-30 | 28-30 | | 45-50 | 35-40 | 35-40 | | |
| 6 | แตงกวา | 10-14 | 10-15 | 10-15 | | 14-16 | 15-18 | 15-18 | | 18-20 | 20-25 | 20-25 | | |
| 7 | ฟักเขียว | 10-12 | 8-12 | 8-12 | | 12-14 | 14-16 | 14-16 | | 18-20 | 18-20 | 18-20 | | |
| 8 | พริกสดชี้ฟ้า* | 15-20 | 40-45 | 40-45 | | 3-5 | 6-7 | 6-7 | | | | | | |
| 9 | พริกชี้หนู (จินดา)* | 20-25 | 28-35 | 28-35 | | 3-5 | 4-5 | 4-5 | | | | | | |
| 10 | มะนาวแป้น (เบอร์ 1-2)/ผล | 3.20-3.50 | 2.20-2.50 | 2.20-2.50 | | 3.75-4.00 | 2.75-3.50 | 2.75-3.50 | | | | | | |
| | (เบอร์ 3-4)/ผล | 2.50-2.80 | 1.40-1.80 | 1.40-1.80 | | 3.00-3.50 | 1.75-2.50 | 1.75-2.50 | | | | | | |
| ผักหัว | | | | | | | | | | | | | | |
| 1 | กะหล่ำดอก | 34-38 | 25-28 | 25-28 | | 40-45 | 30-35 | 30-35 | | 48-50 | 38-40 | 38-40 | | |
| 2 | หัวผักกาด | 15-18 | 10-14 | 10-14 | | 20-22 | 15-18 | 15-18 | | 25-30 | 20-25 | 20-25 | | |
| ผักน้ำ | | | | | | | | | | | | | | |
| 1 | ผักกะเจด** (1 กำ) | 15-20 | 13-18 | 13-18 | | 20-25 | 20-25 | 20-25 | | | | | | |
| 2 | ผักบุ้งไทย** (10 กำ) | 50-60 | 60-70 | 60-70 | | 6-7 | 8-9 | 8-9 | | | | | | |
| อื่น ๆ | | | | | | | | | | | | | | |
| 1 | หน่อไม้ฝรั่ง | 40-45 | 45-55 | 45-55 | | 50-55 | 55-60 | 55-60 | | 58-60 | 62-65 | 62-65 | | |
| 2 | ข้าวโพดฝักอ่อน | 24-26 | 22-24 | 22-24 | | 28-30 | 28-30 | 28-30 | | | | | | |


 (นางสกุลรัตน์ จันทรประทีป) (ผู้รายงาน)

 (นางสาวมลิกา สุวรรณลักษณ์) (ผู้ตรวจ)

หมายเหตุ * ราคาขายปลีก หน่วย : บาท/ขีด

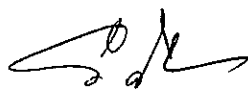
**ราคาขายปลีก หน่วย : บาท/กำ

รายงานการติดตามภาวะตลาด"ชิง" ในกรุงเทพมหานคร


ประจำวันที่ 23 พฤษภาคม 2551

| รายการ | หน่วย บาท | ราคาขายส่ง | | | + เพิ่มขึ้น - ลดลง | ราคาขายปลีก | | | + เพิ่มขึ้น - ลดลง | ภาวะการค้า |
|--------------|--------------|----------------------|-----------------------|----------------------|-----------------------|-----------------------|----------------------|---------|-----------------------|----------------------------------|
| | | ปีก่อน 23 พ.ค. 50 | วันก่อน 16 พ.ค. 51 | วันนี้ 23 พ.ค. 51 | ปีก่อน 23 พ.ค. 50 | วันก่อน 16 พ.ค. 51 | วันนี้ 23 พ.ค. 51 | | | |
| ชิงอ่อน | กก. | - | 45 - 50 | 45 - 50 | | - | 60 - 70 | 60 - 70 | | ราคาจำหน่ายทรงตัว ไม่เปลี่ยนแปลง |
| ชิงแก่ (คละ) | กก. | 15 - 25 | 25 - 30 | 25 - 30 | | 25 - 30 | 35 - 40 | 35 - 40 | | |

ผู้ตรวจ


(นางสาวผลิภา สุวรรณลักษณ์)

ผู้รายงาน


(นางสาวพิณชา กระจับปี่ทอง)

รายงานการติดตามภาวะตลาด "ผลไม้" ในกรุงเทพมหานคร

ประจำวันที่ 23 พฤษภาคม 2551

| รายการ | หน่วย บาท | ราคาขายส่ง | | | + เพิ่มขึ้น - ลดลง | ราคาขายปลีก | | | + เพิ่มขึ้น - ลดลง | ภาวะการค้า |
|----------------------|--------------|---------------------|----------------------|---------------------|-----------------------|----------------------|-----------------------|----------------------|-----------------------|----------------------------------|
| | | ปีก่อน 23 พ.ค.51 | วันก่อน 22 พ.ค.51 | วันนี้ 23 พ.ค.51 | | ปีก่อน 23 พ.ค. 50 | วันก่อน 22 พ.ค. 51 | วันนี้ 23 พ.ค. 51 | | |
| 1. ส้มเขียวหวาน | | | | | | | | | | ราคาจำหน่ายทรงตัว ไม่เปลี่ยนแปลง |
| เบอร์ 6 | กก. | 23 - 25 | 25 - 30 | 25 - 30 | | 33 - 35 | 35 - 40 | 35 - 40 | | |
| เบอร์ 5 | กก. | 16 - 22 | 22 - 23 | 22 - 23 | | 25 - 30 | 30 - 32 | 30 - 32 | | |
| เบอร์ 4 | กก. | 13 - 15 | 18 - 20 | 18 - 20 | | 20 - 25 | 25 - 28 | 25 - 28 | | |
| 2. ส้มโอ | | | | | | | | | | |
| พันธุ์ทองดี ใหญ่ | ผล | 30 - 35 | 25 - 30 | 25 - 30 | | 35 - 40 | 30 - 35 | 30 - 35 | | |
| พันธุ์ทองดี เล็ก | ผล | 20 - 25 | 18 - 20 | 18 - 20 | | 25 - 30 | 20 - 25 | 20 - 25 | | |
| 3. มะละกอแขกดำ | กก. | 25 - 30 | 16 - 18 | 16 - 18 | | 30 - 35 | 20 - 25 | 20 - 25 | | |
| 4. แดงโมพันธุ์กินรี | กก. | 12 - 13 | 13 - 14 | 13 - 14 | | 15 - 20 | 18 - 20 | 18 - 20 | | |
| 5. กล้วยหอมทอง(ใหญ่) | ผล. | 2.00 - 2.50 | 2.00 - 2.50 | 2.00 - 2.50 | | 2.50 - 3.00 | 2.50 - 3.00 | 2.50 - 3.00 | | |
| 6. กล้วยน้ำว้า | หวี | 12 - 14 | 12 - 18 | 12 - 18 | | 15 - 25 | 15 - 25 | 15 - 25 | | |
| 7. กล้วยไข่ (ใหญ่) | หวี | 16 - 18 | 14 - 17 | 14 - 17 | | 20 - 28 | 20 - 25 | 20 - 25 | | |
| กล้วยไข่ (กลาง) | หวี | 12 - 14 | 10 - 13 | 10 - 13 | | 15 - 18 | 15 - 18 | 15 - 18 | | |
| 8. ฝรั่ง สาลี่ (กละ) | กก. | 12 - 13 | 15 - 18 | 15 - 18 | | 15 - 18 | 18 - 20 | 18 - 20 | | |
| ฝรั่ง (คัด) | กก. | 18 - 20 | 20 - 22 | 20 - 22 | | 20 - 25 | 22 - 25 | 22 - 25 | | |
| 9. สับปะรดศรีราชา | | | | | | | | | | |
| เบอร์ 1 | กก. | 10.00 - 12.00 | 10.00 - 12.00 | 10.00 - 12.00 | | 15 - 17 | 15 - 17 | 15 - 17 | | |
| เบอร์ 2 | กก. | 8.00 - 9.00 | 8.00 - 9.00 | 8.00 - 9.00 | | 13 - 14 | 13 - 14 | 13 - 14 | | |
| เบอร์ 3 | กก. | 6.00 - 7.00 | 6.00 - 7.00 | 6.00 - 7.00 | | 10 - 12 | 10 - 12 | 10 - 12 | | |

| รายการ | หน่วย บาท | ราคาขายส่ง | | | + เพิ่มขึ้น - ลดลง | ราคาขายปลีก | | | + เพิ่มขึ้น - ลดลง | ภาวะการค้า |
|---|--------------|------------|------------|------------|-----------------------|-------------|-----------|------------|-----------------------|------------|
| | | ปีก่อน | วันก่อน | วันนี้ | | ปีก่อน | วันก่อน | วันนี้ | | |
| | | 23 พ.ค. 50 | 22 พ.ค. 51 | 23 พ.ค. 51 | | 23 พ.ค.50 | 22 พ.ค.51 | 23 พ.ค. 51 | | |
| 10. องุ่นพันธุ์ไวท์มะละกา (เบอร์รี่ยอด) | กก. | 32 - 40 | 30 - 38 | 30 - 38 | | 40 - 50 | 40 - 50 | 40 - 50 | | |
| 11. มะม่วงน้ำดอกไม้ (เบอร์ 0) | กก. | 27 - 30 | 20 - 22 | 20 - 22 | | 35 - 40 | 30 - 35 | 30 - 35 | | |
| (เบอร์ 1) | กก. | 18 - 25 | 15 - 18 | 15 - 18 | | 25 - 30 | 20 - 25 | 20 - 25 | | |
| 12. มะม่วงเขียวเสวย (เบอร์ 0) | กก. | 23 - 28 | 22 - 23 | 22 - 23 | | 30 - 35 | 30 - 35 | 30 - 35 | | |
| (เบอร์ 1) | กก. | 17 - 20 | 14 - 17 | 14 - 17 | | 20 - 25 | 18 - 20 | 18 - 20 | | |
| 13. เงาะโรงเรียน | กก. | 15 - 20 | 9 - 12 | 9 - 12 | | 20 - 25 | 13 - 18 | 13 - 18 | | |
| 14. ทุเรียนพันธุ์ชะนี ทุเรียนพันธุ์หมอนทอง | กก. | - | 15 - 20 | 15 - 20 | | - | 20 - 30 | 20 - 30 | | |
| 15. มังคุด (ผิวมัน) มังคุด (ผิวกละ) | กก. | 22 - 25 | 15 - 17 | 15 - 17 | | 25 - 35 | 25 - 28 | 25 - 28 | | |
| 16. ลองกอง เบอร์ A ลองกอง เบอร์ B | กก. | - | 50 - 55 | 50 - 55 | | - | 60 - 65 | 60 - 65 | | |
| 17. ลิ้นจี่พันธุ์ฮวงฮวย ลิ้นจี่พันธุ์จักรพรรดิ | กก. | 18 - 28 | 18 - 27 | 18 - 27 | | 25 - 40 | 25 - 35 | 25 - 35 | | |
| | กก. | - | 50 - 70 | 50 - 70 | | | 60 - 80 | 60 - 80 | | |

ผู้ตรวจ

(นางสาวผลึกา สุวรรณลักษณ์)

ผู้รายงาน

(นางสาวพิณชา กระบี่ทอง)