

ภาวะตลาดสินค้าข้าว ประจำวันที่ 4 เมษายน 2551

ชนิด	สัปดาห์ก่อน ต่ำ-สูง	วันนี้อยู่ก่อน 4 เม.ย. 50	วันก่อน 3 เม.ย. 51	วันนี้ 4 เม.ย. 51	เปรียบเทียบ วันนี้/วันก่อน
ข้าวเปลือกเจ้านาปรัง ความชื้นไม่เกิน 15 % ปี 2551					
จังหวัดนครสวรรค์	10.70-12.00	6.30-6.40	11.50-12.50		
จังหวัดพิษณุโลก	10.00-12.00	5.90-6.00	11.50-12.50	13.00-14.00 ✓	+ 1.50
จังหวัดสุพรรณบุรี	11.80-12.00	6.10-6.20	12.80-13.00	12.80-13.00	
จังหวัดปทุมธานี	10.10-11.60	6.20-6.30	12.90-13.00	12.90-13.00	
ข้าวเปลือกหอมมะลิ ปี 2550/51 (ราคารับจำนำ ปี 2550/51 9,000 บาท/ตัน สีได้ตันข้าว 36-42 กรัม)					
(สีได้ตันข้าว 36 กรัม)					
จังหวัดอุดรธานี	13.10-14.50	9.00-9.20	16.50-17.00	17.00-17.50 ✓	+ 0.50
จังหวัดสุรินทร์	13.80-15.60	8.90-9.00	17.00-17.10	17.50-17.60 ✓	+ 0.50
ข้าวเปลือกหอมจังหวัด ปี 2550/51 (ราคารับจำนำ ปี 2550/51 7,500-7,800 บาท/ตัน สีได้ตันข้าว 34-40 กรัม)					
จังหวัด (นครสวรรค์ พิจิตร พิษณุโลก อุดรดิตถ์)	10.90-11.50	8.00-8.20	11.50-12.00	12.00-12.50 ✓	+ 0.50
ข้าวเปลือกหอมปทุมธานีนาปรัง ความชื้นไม่เกิน 15 % ปี 2551					
จังหวัดสุพรรณบุรี	12.20-12.80	6.90-7.10	13.50-14.00	13.50-14.00 ✓	
ข้าวเปลือกเหนียวเมล็ดยาว ปี 2550/51 (ราคารับจำนำ ปี 2550/51 8,100 บาท/ตัน)					
จังหวัดอุดรธานี	10.20-11.00	11.30-11.50	11.80-12.00	12.00-12.20 ✓	+ 0.20
ข้าวสาร					
ข้าวขาว 100% ชั้น 2 (ใหม่)	18.30-20.65	10.65-10.70	25.50-25.55	26.50-26.55 ✓	+ 1.00
ข้าวขาว 5% (ใหม่)	17.95-20.35	10.25-10.30	25.00-25.05	26.00-26.05 ✓	+ 1.00
ปลายข้าว เอ.วัน .เลิศ (ใหม่)	16.05-18.55	8.35-8.40	21.45-21.50	21.45-21.50	
ข้าวเหนียว 100%	19.95-21.05	10.70-10.80	24.50-24.55	25.00-25.05	+ 0.50
ปลายข้าวเหนียว เอ.วัน	9.95-10.00	7.35-7.40	12.45-12.50	12.45-12.50	
ข้าวหอมมะลิ 100% ชั้น 2	25.15-28.25	17.80-18.00	31.10-31.20	31.50-31.60 ✓	+ 0.40
ข้าวใหม่	25.15-28.25	17.80-18.00	31.10-31.20	31.50-31.60 ✓	+ 0.40
ปลายข้าวหอมมะลิ	16.95-19.00	9.10-9.20	22.00-22.05	22.00-22.05	
ข้าวใหม่	16.95-19.00	9.50-9.55	22.00-22.05	22.00-22.05	
ข้าวหอมจังหวัด	23.20-26.20	17.00-17.20	29.40-29.50	29.40-29.50	
ข้าวหอมปทุมธานี	21.95-24.80	14.30-14.50	27.95-28.00	27.95-28.00	
ข้าวใหม่	21.95-24.80	13.80-14.00	27.95-28.00	27.95-28.00	
ปลายข้าวหอมปทุมธานี	16.55-18.75	8.80-8.90	21.60-21.65	21.60-21.65	
ข้าวใหม่	16.55-18.75	8.85-8.90	21.60-21.65	21.60-21.65	
ข้าวเหนียว 10% เมล็ดยาว	17.05-18.70	20.30-20.50	21.05-21.10	21.55-21.60 ✓	+ 0.50
ปลายข้าวเหนียว เอ.วัน	14.60-15.10	-	17.90-18.00	17.90-18.00	
ข้าวใหม่	14.60-15.10	16.00-16.20	17.90-18.00	17.90-18.00	
รำข้าวขาว	9.10-9.30	6.30-6.40	8.95-9.00	9.45-9.50 ✓	+ 0.50
ข้าวสารขายปลีก					
ข้าวหอมมะลิ	26.00-30.66	24.66-25.33	30.00-33.33	30.00-33.33	
ข้าวขาว 100%	20.00-25.33	16.00-17.33	23.33-27.33	23.33-27.33	
ข้าวเหนียว 10% เมล็ดยาว	22.00-23.33	21.33-22.00	22.00-23.33	22.00-23.33	

สถานการณ์ทั่วไป

- ข้าวเปลือก ราคาข้าวเปลือกโดยรวมปรับตัวสูงขึ้น เนื่องจากเกษตรกรส่วนใหญ่รีรอการจำหน่าย เพราะคาดว่าราคาจะมีแนวโน้มสูงขึ้นอีก ทำให้โรงสีต้องปรับราคารับซื้อสูงขึ้นเพื่อจูงใจ
- ปริมาณข้าวเปลือก ปริมาณซื้อขาย ณ ท่าข้าวลาดยาวจังหวัดนครสวรรค์และตลาดกลางสินค้าเกษตร จังหวัดพิษณุโลก เมื่อวันที่ 2 เมษายน 2551 มีปริมาณ 213 และ 185 เมตริกตัน ตามลำดับ
- ข้าวสาร ผู้ส่งออกส่วนใหญ่ยังคงมีความต้องการ เนื่องจากยังส่งมอบได้ไม่ครบตามคำสั่งซื้อ ขณะที่สินค้ามีเข้าสู่ตลาดน้อย เพราะโรงสีรีรอการจำหน่าย ทำให้ตลาดเกิดการแข่งขันกันรับซื้อในราคาที่สูงขึ้น

ข้าวเปลือกภูมิภาค
ประจำวันที่ 31 มีนาคม - 4 เมษายน 2551

ชนิด	สับดาหักก่อน ต่ำ-สูง	จันทร์	อังคาร	พุธ	พฤหัสบดี	ศุกร์	สับดาหักนี้ ต่ำ-สูง
------	-------------------------	--------	--------	-----	----------	-------	------------------------

บาท/1000 กก.

ข้าวเปลือกเจ้าหน้าปรีง ความชื้นไม่เกิน 15 % ปี 2551

จังหวัดนครสวรรค์	10700-12000	11000-12000 (30มี.ค.51)	11500-12500 (31มี.ค.51)	11500-12500 (1เม.ย.51)	11500-12500 (2เม.ย.51)		11000-12500
จังหวัดพิษณุโลก	11000-12000	11000-12000	11500-12500	11500-12500	11500-12500	13000-14000	11000-14000
จังหวัดสุพรรณบุรี	11800-12000	12000-12200	12000-12200	12800-13000	12800-13000	12800-13000	12000-13000
จังหวัดปทุมธานี	11100-11600	11500-11600	11900-12000	11900-12000	12900-13000	12900-13000	11500-13000

ข้าวเปลือกหอมมะลิ ปี 2550/51 (ราคารับจำนำ ปี 2550/51 9,000 - 9,300 บาท/ตัน สีได้ตันข้าว 36-42 กรัม)

(สีได้ตันข้าว 36 กรัม)

จังหวัดอุดรธานี	13100-14500	14800-15000	14800-15000	15000-15200	16500-17000	17000-17500	14800-17500
จังหวัดสุรินทร์	13800-15600	16000-16100	16500-16600	16500-16600	17000-17100	17500-17600	16000-17600

ข้าวเปลือกหอมจังหวัด ปี 2550/51 (ราคารับจำนำ ปี 2550/51 7,500 - 7,800 บาท/ตัน สีได้ตันข้าว 34-40 กรัม)

(สีได้ตันข้าว 34 - 40 กรัม)

จังหวัด เพชรบูรณ์ แพร่ ตาก	10900-11500	11000-11500	11500-12000	11500-12000	11500-12000	12000-12500	11000-12500
----------------------------	-------------	-------------	-------------	-------------	-------------	-------------	-------------

ข้าวเปลือกหอมปทุมธานีหน้าปรีง ความชื้นไม่เกิน 15 % ปี 2551

จังหวัดสุพรรณบุรี	12200-12800	12700-13000	12700-13000	13500-14000	13500-14000	13500-14000	12700-14000
-------------------	-------------	-------------	-------------	-------------	-------------	-------------	-------------

ข้าวเปลือกเหนียวเมล็ดยาว ปี 2550/51 (ราคารับจำนำ ปี 2550/51 8,100 บาท/ตัน)

จังหวัดอุดรธานี	10200-11000	11000-11200	11000-11200	11000-11200	11800-12000	12000-12200	11000-12200
-----------------	-------------	-------------	-------------	-------------	-------------	-------------	-------------

ราคาขายส่งข้าว ผลิตภัณฑ์ และกระสอบป่าน

ในตลาดกรุงเทพมหานคร

ประจำวันที่ 31 มีนาคม - 4 เมษายน 2551

ชนิด	สัปดาห์ก่อน ต่ำ-สูง	จันทร์	อังคาร	พุธ	พฤหัสบดี	ศุกร์	สัปดาห์ ต่ำ-สูง
ขายส่งทั่วไป ความชื้นไม่เกิน 14% เป็นราคาตามตัวอย่างที่ผู้ส่งออกหรือผู้ค้าส่งรับซื้อจากโรงสีหรือซื้อผ่านนายหน้า (หญิง) ที่ผู้ส่งออกรับซื้อด้วยเงินสด ไม่รวมกระสอบ (คำนวณราคาซื้อรวมกระสอบป่านชนิดบรรจุ 100 กก.หักด้วยราคากระสอบป่านใช้แล้วหนึ่งครั้ง) ส่งหน้าโรงเก็บข้าวของผู้ซื้อ							
ข้าวขาว 100% ชั้น 1	1955-2205	2300-2305	2300-2305	2650-2655	2750-2755	2750-2755	2300-2755
ข้าวใหม่	-	-	-	-	-	-	-
ข้าวขาว 100% ชั้น 2	1880-2130	2250-2255	2250-2255	2550-2555	2650-2655	2650-2655	2250-2655
ข้าวใหม่	1830-2065	2150-2155	2200-2205	2450-2455	2550-2555	2650-2655	2150-2655
ข้าวขาว 100% ชั้น 3	1870-2120	2240-2245	2240-2245	2540-2545	2640-2645	2640-2645	2240-2645
ข้าวใหม่	1820-2055	2140-2145	2190-2195	2440-2445	2540-2545	2640-2645	2140-2645
ข้าวขาว 5%	1845-2100	2200-2205	2200-2205	2500-2505	2600-2605	2600-2605	2200-2605
ข้าวใหม่	1795-2035	2100-2105	2150-2155	2400-2405	2500-2505	2600-2605	2100-2605
ข้าวขาว 10%	1840-2095	2195-2200	2195-2200	2495-2500	2595-2600	2595-2600	2195-2600
ข้าวใหม่	1790-2030	2095-2100	2145-2150	2395-2400	2495-2500	2595-2600	2095-2600
ข้าวขาว 15%	-	-	-	-	-	-	-
ข้าวใหม่	1785-2025	2090-2095	2140-2145	2390-2395	2490-2495	2590-2595	2090-2595
ข้าวขาว 25%	-	-	-	-	-	-	-
ข้าวใหม่	1780-2020	2085-2090	2135-2140	2385-2390	2485-2490	2585-2590	2085-2590
ปลายข้าวขาว เอ.วัน.เลิศ	1605-1855	1870-1875	1930-1935	2100-2105	2145-2150	2145-2150	1870-2150
ข้าวใหม่	1605-1855	1870-1875	1930-1935	2100-2105	2145-2150	2145-2150	1870-2150
ปลายข้าวขาว เอ.วัน.พิเศษ	1595-1845	1860-1865	1920-1925	2090-2095	2135-2140	2135-2140	1860-2140
ข้าวใหม่	1595-1845	1860-1865	1920-1925	2090-2095	2135-2140	2135-2140	1860-2140
ปลายข้าวขาว ซี.วัน*	1335-1570	1585-1590	1595-1600	1675-1680	1695-1700	1695-1700	1585-1700
ข้าวเหนียว กข. 6							
ข้าวใหม่	1795-1960	2005-2010	2245-2250	2295-2300	2395-2400	2445-2450	2005-2450
ข้าวเหนียว 10% เมล็ดยาว							
ข้าวใหม่	1705-1870	1915-1920	1955-1960	2005-2010	2105-2110	2155-2160	1915-2160
ข้าวเหนียว 10% เมล็ดสั้น							
ข้าวใหม่	1645-1810	1875-1880	1895-1900	1945-1950	2045-2050	2095-2100	1875-2100
ปลายข้าวเหนียว เอ.วัน	1460-1510	1590-1600	1600-1610	1700-1710	1790-1800	1790-1800	1590-1800
ข้าวใหม่	1460-1510	1590-1600	1600-1610	1700-1710	1790-1800	1790-1800	1590-1800
ข้าวหึ่ง 100%	1995-2105	2100-2105	2100-2105	2250-2255	2450-2455	2500-2505	2100-2505
ข้าวหึ่ง 5%	1860-2055	2050-2055	2050-2055	2200-2205	2400-2405	2450-2455	2050-2455
ปลายข้าวหึ่ง เอ.วัน	995-1000	995-1000	995-1000	995-1000	1245-1250	1245-1250	995-1250
ข้าวหอมมะลิ							
100% ชั้น 1	2550-2855	2895-2900	2945-2950	3045-3050	3145-3150	3185-3190	2895-3190
ข้าวใหม่	2550-2855	2895-2900	2945-2950	3045-3050	3145-3150	3185-3190	2895-3190
100% ชั้น 2	2515-2825	2860-2870	2910-2920	3010-3020	3110-3120	3150-3160	2860-3160
ข้าวใหม่	2515-2825	2860-2870	2910-2920	3010-3020	3110-3120	3150-3160	2860-3160
ปลายข้าวหอมมะลิ	1695-1900	1900-1905	2000-2005	2110-2115	2200-2205	2200-2205	1900-2205
ข้าวใหม่	1695-1900	1900-1905	2000-2005	2110-2115	2200-2205	2200-2205	1900-2205
ข้าวหอมจังหวัด							
ข้าวใหม่	2320-2620	2710-2720	2710-2720	2860-2870	2940-2950	2940-2950	2710-2950
ข้าวหอมปทุมธานี	2195-2480	2495-2500	2525-2530	2695-2700	2795-2800	2795-2800	2495-2800
ข้าวใหม่	2195-2480	2495-2500	2525-2530	2695-2700	2795-2800	2795-2800	2495-2800
ปลายข้าวหอมปทุมธานี	1655-1875	1890-1895	1950-1955	2105-2110	2160-2165	2160-2165	1890-2165
ข้าวใหม่	1655-1875	1890-1895	1950-1955	2105-2110	2160-2165	2160-2165	1890-2165

หมายเหตุ* ปลายข้าวขาว ซี.วัน. เป็นราคาที่สืบเพื่อใช้ในการคำนวณอัตราส่งมอบตามโครงการรับจำนำข้าวเปลือก

ราคาขายปลีกข้าวสารในตลาดกรุงเทพฯ ฯ
 ประจำวันที่ 31 มีนาคม - 4 เมษายน 2551

บาท/15 กก.

ชนิด	สัปดาห์ก่อน ต่ำ-สูง	จันทร์	อังคาร	พุธ	พฤหัสบดี	ศุกร์	สัปดาห์นี้ ต่ำ-สูง
100% (ข้าวหอม)							
ร้านค้าปลีกทั่วไป	430-460	470-480	490-500	490-500	490-500	490-500	470-500
ข้าวใหม่	390-430	430-450	450-470	450-470	450-470	450-470	430-470
ข้าวสารเจ้า 100%							
ร้านค้าปลีกทั่วไป	340-380	370-390	390-410	390-410	390-410	390-410	370-410
ข้าวใหม่	300-340	330-350	350-370	350-370	350-370	350-370	330-370
ข้าวสารเจ้า 5%							
ร้านค้าปลีกทั่วไป	310-350	350-370	370-390	370-390	370-390	370-390	350-390
ข้าวใหม่	290-320	330-340	350-360	350-360	350-360	350-360	330-360
ข้าวสารเหนียว							
สันป่าตอง (เขี้ยวงู)							
100%	470-480	470-480	470-480	470-480	470-480	470-480	470-480
5%	410-420	410-420	410-420	410-420	410-420	410-420	410-420
10% เมล็ดยาว	330-350	330-350	330-350	330-350	330-350	330-350	330-350
10% เมล็ดสั้น	300-320	300-320	300-320	300-320	300-320	300-320	300-320


กรมการค้าภายใน

สำนักส่งเสริมการค้าสินค้าเกษตร

โทร. 0 2547 5400

สถานการณ์ทั่วไป

- ข้าวเปลือก ราคาข้าวเปลือกโดยรวมปรับตัวสูงขึ้น เนื่องจากเกษตรกรส่วนใหญ่รีรอการจำหน่าย เพราะคาดว่าราคาจะมีแนวโน้มสูงขึ้นอีก ทำให้โรงสีต้องปรับราคารับซื้อสูงขึ้นเพื่อจูงใจ
- ข้าวสาร ผู้ส่งออกส่วนใหญ่ยังคงมีความต้องการ เนื่องจากยังส่งมอบได้ไม่ครบตามคำสั่งซื้อ ขณะที่สินค้ามีเข้าสู่ตลาดน้อย เพราะโรงสีรีรอการจำหน่าย ทำให้ตลาดเกิดการแข่งขันกันรับซื้อในราคาที่สูงขึ้น


.....
(นางประทุม กษมาประพทธิ)

ผู้รายงาน

ข้าวเปลือกหอมมะลิ ปี 2550/51

หน่วย บาท/ตัน

แหล่งราคา	2551	เมษายน 2551																							
		มี.ค.	เฉลี่ย	1	2	3	4	7	8	9	10	11	14	15	16	17	18	21	22	23	24	25	28	29	30
จังหวัดอุดรธานี	12919	16000	14900	15100	16750	17250																			
จังหวัดสุรินทร์	13298	16925	16550	16550	17050	17550																			
เฉลี่ย	13109	16463	15725	15825	16900	17400																			
			ราคารับจำนำ ปี 2550/51 9,000 บาท/ตัน																						

ข้าวเปลือกเหนียว 10 % เมล็ดยาว ปี 2550/51

แหล่งราคา	2551	เมษายน 2551																							
		มี.ค.	เฉลี่ย	1	2	3	4	7	8	9	10	11	14	15	16	17	18	21	22	23	24	25	28	29	30
จังหวัดอุดรธานี	9862	11550	11100	11100	11900	12100																			
			ราคารับจำนำ ปี 2550/51 8,100 บาท/ตัน																						

ราคาข้าวสารบรรจุถุงที่ห้างสรรพสินค้าจำหน่าย

ประจำวันที 4 เมษายน 2551

บาท / ถุง

ชนิด	หน่วย	ราคา หน้าถุง	ท็อปปิ้ง	บีกชี	สหกรณ์กรุงเทพ	เทสโก้	เดอะมอลล์
ข้าวหอมมะลิ 100% บัวทิพย์	5 กก.	160				110	
สุรินทร์ทิพย์	5 กก.	160	145		134		145
หงษ์ทอง (แดง) ใหม่/เก่า	5 กก.	(180)/180	(153)/159	(143)/152	155	143	160
มานูญครอง (แดง)	5 กก.	160	ไม่มีจำหน่าย	145	144	131	145.75
เกษตร (แดง)	5 กก.	155/160	ไม่มีจำหน่าย	130/139	(137)		150
เกษตร (เขียว)	5 กก.	140/(145)	ไม่มีจำหน่าย	124	(131)	134	135
เบญจรงค์	5 กก.	160	160	135		135	ไม่มีจำหน่าย
ฉัตรทอง (แดง) (ราคาใหม่)	5 กก.	160/(175)	(159)	135	139		157.75
ฉัตรอุบล (เหลือง)	5 กก.	(130)/140	136	140	118		120
ฉัตรเพชร	5 กก.	160	135				157.75
แสนดี (ถิ่นสยาม)	5 กก.	160				159	156.50
บัณฑิตน้อย	5 กก.	160					122
ทุ่งกุลา	5 กก.	170/(200)	(170)		154		155.50
โคโค	5 กก.	165	149				140.50
ปิ่นเงินเพชร	5 กก.	180	179	105			
ไทไท(หอมมะลิอินทรีย์)	5 กก.	195/(175)	179				(169.50)
ดอกแก้วขาว	5 กก.	150	145				145.75
ดอกบัว	5 กก.	160	150	118		123	
เทสโก้	5 กก.	145/160				118	
ส.เขมราชู	5 กก.	220	179				
อิมทิพย์ (วิถีไทย)	5 กก.	165	145				
อิมทิพย์ (กินรี)	5 กก.	165	145			117	
เพื่อนไทย	5 กก.	180	125				124.50
# ท็อปปิ้ง	5 กก.	180	148				
ช้างทิพย์	4 กก.	165/150	159			129	145.75
ธนาพันธ์	5 กก.	(195)180	ไม่มีจำหน่าย				
บัวทอง (น้ำตาล)	5 กก.	160	119	119			***115.75
ธัญญรักษ์	5 กก.	160			123		129.50
พนมรุ้ง	5 กก.	160				128	
โสมเฟรสมาร์ท	5 กก.	140					140
ช้างเผือก	5 กก.	150	130			129	135
โกเคินเซฟ	5 กก.	150	119				
บังไฟ	5 กก.	160	145				
ตราดาว	5 กก.	160	145				
บุรีมาศ	5 กก.	160	145				
สามเศ	5 กก.	160	145				
นกทาคู่	5 กก.	160	160				
ทวีชัย	5 กก.	160	145				
บี.เค.เค	5 กก.	175	129				
สุพรรณหงษ์ (สีม่วง)	5 กก.	180	178				
ข้าวหอมมะลิ 5%							
หงษ์ทอง (เขียว)	5 กก.	145-160	ไม่มีจำหน่าย	138	135		145
แสนดี (หอมทุ่งกุลา)	5 กก.	135	129		116		114

ชนิด	หน่วย	ราคา หน้าถุง	ท็อป	บีกซี	สหกรณ์กรุงเทพ	เทสโก้	เดอะมอลล์
หอมมะลิ 10%							
เซฟ	5 กก.		120				
หงษ์ทอง (ส้ม)	5 กก.	125/(135)	(125)	123	123		(129.50)
เกษตร (ม่วง)	5 กก.	160	109		116		135
# อิมทิพย์ (เขียว)	5 กก.	150	121			-	
# คุ่มค่า	5 กก.	120				110	
สุพรรณหงส์	5 กก.	135	135	126			98
ข้าวหอมปทุมธานี 100%							
มานูญครอง (เขียว) (ราคาเก่า)	5 กก.	(125)/135	112	105	128	115	(113.50)
ดอกบัว	5 กก.	140				129	
หงษ์ทอง	5 กก.	130					***129.50
ฉลาดชิม	5 กก.	110			106		
ข้าวผสม (ข้าวหอมมะลิและข้าวขาว)							
# มิตรภาพ (เขียว)	5 กก.	95	82		76	75	
# ชวนาไทย	5 กก.	125	104				
# สุพรรณหงส์	5 กก.	105	87			98	
# ฉัตร (ส้ม)	5 กก.	110/(120)	107	105	93	(104)	(104.75)
# ฉัตรอรุณ(เขียว)	5 กก.	95		86		79	
# อิมทิพย์	5 กก.	120	104				
รุ่งทิพย์	5 กก.	135	97				
ปิ่นเงิน	5 กก.	140	112	95			
คุ่มค่า	5 กก.	90				89	
TESCO (เขียว)	5 กก.	105				96	
เพื่อนไทย	5 กก.	140	109				
ข้าวหอมมะลิและข้าวมันปู							
ธัญญทิพย์	5 กก.	170	159		154		132
ธัญญทิพย์	2 กก.	70	70		63		
ดอกมะลิ	2 กก.	80	60				
ท็อป	2 กก.	80	65				
เนเจอร์ไอชน	1.5 กก.	85	75			65	
ข้าวเหนียว							
ธัญญทิพย์	1 กก.	45	38		35		
เทสโก้	2 กก.					63	
ข้าวกล้องหอมมะลิ 100 %							
คุ่มค่า	5 กก.	100				74	
เทสโก้	5 กก.	120				99	
ไวกิ่ง	5 กก.	150					108
เบญจรงค์	2 กก.	85	75				56
โอมเฟรสมาร์ท	2 กก.	70					62
สุรินทร์ทิพย์	2 กก.	62			56		60
ไวกิ่ง	2 กก.	70					65
ดอกบัว	2 กก.	80	60				59.50
เนเจอร์ไอชน	1.4 กก.	85	65			65	80
กฟผ	2 กก.	60	53			54	
# เกรทฮาเวสต์	2 กก.	105	80			75	74.25
ฉัตร	2 กก.	80					59

ชนิด	หน่วย	ราคา หน้าถุง	ท็อป	บิกชี	สหกรณ์กรุงเทพ	เทสโก้	เดอะมอลล์
ข้าวกล้องหอมมะลิ 100 %							
มาบุญครอง	2 กก.	70	62	65	59	62	55
เพื่อนไทย	2 กก.		60				
ไทไท	2 กก.	100	70			71	66
# ดอกมะลิ	2 กก.	60	60				
# หงษ์ทอง	2.5 กก.	85	82	83	80	81	
เบญจรงค์	2 กก.	85	58	62		56	56
TOPS	2 กก.	50	45				
เทสโก้	2 กก.	65				46	
แปดริ้ว	2 กก.	60	60				
ข้าวขาว 100%							
สุพรรณหงส์	5 กก.			90/84			
โฮมเฟรสมาร์ท	5 กก.	100					93
ดอกบัว	5 กก.	100	89			87	
พนมรุ้ง	5 กก.	95				85	
หงส์ทอง	5 กก.	140/110		95	96		***97
เพื่อนไทย	5 กก.	100	89				
เกษตร(น้ำเงิน)	5 กก.	99	92	84			79
เบญจรงค์	5 กก.	95					84.25
เทสโก้ (น้ำเงิน)	5 กก.	85				79	
ปิ่นเงิน	5 กก.	110		106			
แสนดี	5 กก.	105	105				99.50
รุ่งทิพย์	5 กก.	90	87				
อิมทิพย์	5 กก.	95	74				
บัวทิพย์	5 กก.	100	89			85	
มาบุญครอง (ฟ้า)	5 กก.	120/95	89	89		89	86.50
ข้าวขาว 5%							
นาหลวง	5 กก.	80	80				
ธัญญรักษ์	5 กก.	95			85		
โคโค	5 กก.	85	84				76
แสนดี	5 กก.	90					83.25
ช้างเผือก	5 กก.	90	88				
นาทิพย์	5 กก.	80		69			
ข้าวขาว 10%							
มิตรภาพ (ชมพู)	5 กก.	85				77	
ท็อป	5 กก.	130/95	85				
ชวานาไทย	5 กก.	85	84				
ข้าวขาว 15%							
บีเคเค	5 กก.	95	73				
บัวหลวง	5 กก.	75				73	
ข้าวขาว 25%							
เฟิร์สทไพร์ช	5 กก.			65			
กสิกรไทย	5 กก.	80		75			
ภัตรา	5 กก.	80		75			
ข้าวขาว (อื่น ๆ)							
คุ่มคำ (ขข. 35 %)	5 กก.	79				65	
หงษ์ทอง (ข้าวสังข์หยด)	2 กก.	85	85	79			

*** จัดรายการพิเศษ ถึง 9/4/51

ราคาขายปลีกข้าวสารร้านค้าทั่วไปในตลาดกรุงเทพฯ

ประจำวันที่ 4 เมษายน 2551

บาท : กก.

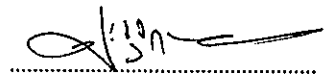
ชนิด	หน่วย	ราคาหน้าถุง	ราคาจำหน่าย
บรรจุถุง			
-ข้าวผสม			
ฉัตร (สีม)	5 กก.	120	110
ฉัตร (เขียว)	5 กก.	105	100
โชคตาก	5 กก.		155
-ข้าวขาว 5%			
มาบุญครอง (ม่วง)	5 กก.	85/90	85
โชคตาก	5 กก.		135
ข้าวตวง (ถัง)			
-ข้าวหอมมะลิ			
สีมโอ	1 กก. /15 กก.		35/520
แสนดี	1 กก. /15 กก.		36/540
นกระจอกเทศ	1 กก. /15 กก.		30/450
สามงู	1 กก. /15 กก.		30/450
เก้าใบโพธิ์	1 กก. /15 กก.		30/450
ช้างไทย	1 กก. /15 กก.		30/420
อื่น ๆ	1 กก. /15 กก.		26-30/390-440
-ข้าวขาว 100%			
บัวชมพู	1 กก. /15 กก.		29/435
สาส์	1 กก. /15 กก.		28/420
แสนดี	1 กก. /15 กก.		30/450
แพนด้าคู่	1 กก. /15 กก.		24/360
ไวกิ่ง	1 กก. /15 กก.		28/420
เพชร	1 กก. /15 กก.		22/330
นางพญา	1 กก. /15 กก.		22/320
-ข้าวขาว 5%			
ข้าวพิจิตร	1 กก. /15 กก.		21/310-315
เสื่อ	1 กก. /15 กก.		20/300
อื่น ๆ	1 กก. /15 กก.		19-22/300

รายงานการติดตามภาวะตลาดสินค้า ข้าวโพดและถั่วชนิดต่าง ๆ ในกรุงเทพมหานคร
 ประจำวันที่ 4 เมษายน 2551

บาท/ กก.

รายการ	ปี 2550		ปี 2551		การเปลี่ยนแปลง + เพิ่ม - ลด	สถานการณ์
	วันนี้ปีก่อน 4 เม.ย. 50	วันนี้ปีก่อน 4 เม.ย. 50	วันก่อน 28 มี.ค. 51	วันนี้ 4 เม.ย. 51		
ราคาขายส่ง						ข้าวโพดและถั่วชนิดต่าง ๆ ไซโลและโรงงานอาหารสัตว์ที่มีความต้องการ ข้าวโพดเพื่อสร้างสต็อกในช่วงปลายฤดู ต่างออกมารับซื้อในราคาที่สูงขึ้น เพื่อให้ได้สินค้าตามปริมาณที่ต้องการ ขณะที่ผลผลิตออกสู่ตลาดน้อยลง ส่งผลให้ราคาปรับตัวสูงขึ้น คาดว่าราคายังคงเคลื่อนไหวอยู่ในเกณฑ์สูง ตามความต้องการที่มีอย่างต่อเนื่อง
ข้าวโพด	ไซโล	-	-	8.33-8.41	+ 0.11 ถึง 0.22	
	โรงงานอาหารสัตว์	7.92-7.96	9.08-9.30	9.30-9.40		
ข้าวฟ่าง	ขาว	-	-	-		
	แดง	-	-	-		
ถั่วเขียวผิวมัน	อย่างดี	23.50-24.50	25.00-26.00	25.00-26.00		
	อย่างรอง	21.50-22.50	19.00-20.00	19.00-20.00		
ถั่วดำ		17.00-19.00	23.00-24.00	23.00-24.00		

ผู้รายงาน




(นางประทุม กษมาประพุกดิ์)


รายงานการติดตามภาวะตลาด "ผลิตภัณฑ์มันปะหลัง"

ประจำวันที 4 เมษายน 2551

รายการสินค้า	หน่วย	ปีก่อน	ปีนี้ (2551)		+ เพิ่ม - ลด	สถานการณ์
		วันนี้ 4 เม.ย.50	วันก่อน 2 เม.ย.	วันนี้ 4 เม.ย.		
1) ราคาซื้อขายในประเทศ						<p>การซื้อขายมันเส้นพื้นที่ชลบุรี ราคาปรับตัวสูงขึ้น เนื่องจากผลผลิตมันเส้นมีเข้าสู่ตลาดน้อย ทำให้ผู้ส่งออกที่มีความต้องการสินค้าเพื่อเตรียมส่งมอบตามคำสั่งซื้อ ต่างแข่งขันกันรับซื้อมันเส้นในราคาที่สูงขึ้น</p> <p>อนึ่ง จากการสำรวจของสมาคมโรงงานผู้ผลิตมันสำปะหลังฯ พบว่า หัวมันสดผลผลิตต่อไร่ลดลงจากที่คาดการณ์ไว้ เนื่องจากเกษตรกรเร่งเก็บเกี่ยวเร็วกว่าปกติ เพราะราคาสูงใจ และขณะนี้ลานมันส่วนมากหยุดทำการผลิตมันเส้น เนื่องจากเริ่มมีฝนตกและเชื้อแป้งค่อนข้างต่ำ ทำให้ต้นทุนในการผลิตสูงหัวมันส่วนใหญ่ส่งเข้าโรงแปงโรงแปงบางโรงเริ่มหยุดการผลิตหรือเดินเครื่องได้ไม่เต็มกำลังการผลิต ผู้ประกอบการมันเส้นและแป้งมันมีการเก็บสต็อกสำหรับใช้ในช่วงฤดูฝน</p>
มันเส้น ¹					+0.10	
- ส่งมอบ ณ คลังสินค้าเขต จ.อยุธยา	บาท/กก.		5.35-5.45	5.35-5.45		
- ส่งมอบ ณ คลังสินค้าเขต จ.ชลบุรี	บาท/กก.		5.50-5.60	5.60-5.70		
แป้งมันประเภทสตาร์ช ชั้นพิเศษ ²						
- ส่งมอบ ณ คลังสินค้าเขตกรุงเทพและปริมณฑล	บาท/กก.		12.80-13.00	12.80-13.00		
2) ราคาส่งออก F.O.B.						
มันเส้น ¹	US\$/ตัน		190	190		
	บาท/กก.		5.93	5.93		
แป้งมันประเภทสตาร์ช ชั้นพิเศษ ²	US\$/ตัน		430-440	430-440		
	บาท/กก.		13.70-14.00	13.70-14.00		
มันอัดเม็ดแข็ง	US\$/ตัน		185-190	185-190		
	บาท/กก.		5.80-5.95	5.80-5.95		
3) ราคาขายส่งตลาด กทม.						
แป้งมัน - ซุปเปอร์ไฮเกรด	บาท/กก.	8.50-9.00	13.80-14.20	13.80-14.20		
- ละเอียดอย่างดี	บาท/กก.	11.66-12.00	18.00-18.25	18.00-18.25		
- ละเอียดอย่างรอง	บาท/กก.	11.33-11.66	17.00-17.40	17.00-17.40		
- สาकुเม็ดเล็ก	บาท/กก.	12.33-12.66	18.20-18.60	18.20-18.60		
- สาकुเม็ดใหญ่	บาท/กก.	15.00-16.00	19.30-19.80	19.30-19.80		
* อัตราแลกเปลี่ยน ณ วันที่ 1 เม.ย.51 (31.2313)						

ผู้รายงาน..... 

(นางกฤษณา พลศักดิ์)


ผู้ตรวจ..... 


(นางประจุม กษมาประพทุทธิ)

รายงานการติดตามภาวะตลาด "กระเทียม" ในกรุงเทพมหานคร
 ประจำวันที่ 4 เมษายน 2551

บาท/กก.

รายการสินค้า	ราคาขายส่ง			+ เพิ่ม - ลด	ราคาขายปลีก			+ เพิ่ม - ลด	สถานการณ์
	วันนี้ ปีก่อน 4 เม.ย.50	ปีนี้ (2551)			วันนี้ ปีก่อน 4 เม.ย.50	ปีนี้ (2551)			
		วันก่อน 28 มี.ค.	วันนี้ 4 เม.ย.			วันก่อน 28 มี.ค.	วันนี้ 4 เม.ย.		
กระเทียมแห้งมัดจุก หัวใหญ่	45-50	-	30-32		60-65	-	40-45		กระเทียม ผลผลิตรุ่นใหม่เริ่มมีปริมาณออกสู่ตลาดเพิ่มขึ้น ส่วนกระเทียมเก่าพอค้าไม่ได้ส่งเข้ามาจำหน่ายแล้ว กระเทียมมัดจุกที่ซื้อขายในตลาดขายปลีกเป็นกระเทียมนำเข้าจากต่างประเทศ
หัวกลาง	42-44	-	26-28		52-56	-	38-40		
หัวเล็ก	38-40	-	22-24		46-50	-	35-36		
กระเทียมแห้งตัดจุก หัวใหญ่	52-55	-	24-25		62-64	-	-		
หัวกลาง	50-52	-	22-23		56-58	-	-		
หัวเล็ก	44-46	-	20-21		50-52	-	-		
กระเทียมแกะกลีบ กลีบใหญ่	68-70	-	26-28		80-84	40-44	40-44		
กลีบกลาง	62-65	-	24-25		74-76	36-38	36-38		
กลีบเล็ก	55-60	-	22-23		66-70	34-36	34-36		

ผู้รายงาน.....
 (นางกฤษณา พลศักดิ์)

ผู้ตรวจ.....
 (นางประชুম กษมาประพฤทธิ)

รายงานการติดตามภาวะตลาด "หอมแดง" ในกรุงเทพมหานคร

ประจำวันที่ 4 เมษายน 2551

บาท/กก.

รายการสินค้า	ราคาขายส่ง			+ เพิ่ม - ลด	ราคาขายปลีก			+ เพิ่ม - ลด	สถานการณ์
	วันนี้ ปีก่อน	ปีนี้ (2551)			วันนี้ ปีก่อน	ปีนี้ (2551)			
		วันก่อน	วันนี้			วันก่อน	วันนี้		
	4 เม.ย.50	28 มี.ค.	4 เม.ย.		4 เม.ย.50	28 มี.ค.	4 เม.ย.		
หอมแดงภาคเหนือมัดจุกหัวใหญ่	12-13	26-28	26-28		24-25	36-38	36-38	หอมแดงภาคเหนือ ระดับราคาซื้อขายโดยทั่วไปยังทรงตัวอยู่ในเกณฑ์สูง ส่วนหอมแดงศรีสะเกษขณะนี้ได้จำหน่ายหมดแล้ว	
หัวกลาง	10-11	22-24	22-24		20-22	34-35	34-35		
หัวเล็ก	9-10	18-20	18-20		18-20	28-30	28-30		
หอมแดงภาคเหนือตัดจุกหัวใหญ่	15-18	28-30	28-30		28-30	40-44	40-44		
หัวกลาง	12-14	25-26	25-26		24-26	36-38	36-38		
หัวเล็ก	10-12	20-22	20-22		22-24	30-34	30-34		
หอมแดงศรีสะเกษมัดจุกหัวใหญ่	12-13	26-28	-		24-25	36-38	-		
หัวกลาง	10-11	22-24	-		20-22	34-35	-		
หัวเล็ก	9-10	18-20	-		18-20	28-30	-		
หอมแดงศรีสะเกษตัดจุกหัวใหญ่	15-18	28-30	-		28-30	40-44	-		
หัวกลาง	12-14	25-26	-		24-26	36-38	-		
หัวเล็ก	10-12	20-22	-		22-24	30-34	-		

ผู้รายงาน.....
(นางกฤษณา พลศักดิ์)
ผู้ตรวจ.....
(นางประจุม กษมาประพฤทธิ์)

รายงานการติดตามภาวะสินค้าในตลาดกรุงเทพมหานคร

ประจำวันที่ 4 เมษายน 2551

หน่วย : บาท/กก.

F:หอมหัวใหญ่ มันฝรั่ง

รายการสินค้า	ขายส่ง			+ เพิ่ม - ลด	ขายปลีก			สถานการณ์	
	วันนี้ปีก่อน 4 เมย.50	ปีนี้ (2551)			วันนี้ปีก่อน 4 เมย.50	ปีนี้ (2551)			+ เพิ่ม - ลด
		วันก่อน 28 มีค.51	วันนี้ 4 เมย.51			วันก่อน 28 มีค.51	วันนี้ 4 เมย.51		
หอมมันปาดอง								หอมหัวใหญ่ และมันฝรั่ง ราคาจำหน่ายยังทรงตัว	
เบอร์ 0-1	8 - 10	13 - 15	13 - 15	18 - 20	18 - 20	18 - 20			
เบอร์ 2	9 - 10	12 - 13	12 - 13	15 - 18	16 - 18	16 - 18			
หอมห้องเย็น									
เบอร์ 0-1	-	13 - 14	13 - 14	-	18 - 20	18 - 20			
เบอร์ 2	-	12 - 13	12 - 13	-	15 - 18	15 - 18			
หอม อ.ฝาง									
เบอร์ 0-1	8 - 9	14 - 15	14 - 15	18 - 20	18 - 20	18 - 20			
เบอร์ 2	9 - 10	13 - 14	13 - 14	15 - 18	16 - 18	16 - 18			
มันฝรั่ง									
เกรด โอ	16 - 17	19 - 20	19 - 20	25 - 28	25 - 28	25 - 28			
เกรด เอ	13 - 14	16 - 18	16 - 18	22 - 25	22 - 25	22 - 25			
เกรด บี	10 - 11	14 - 15	14 - 15	19 - 20	20 - 22	20 - 22			

ผู้รายงาน

(นางสาวผลิภา สุวรรณลักษณ์)

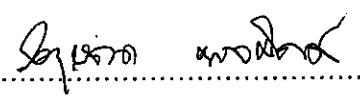

รายงานการติดตามภาวะตลาด "พริกแห้ง" ในกรุงเทพมหานคร
ประจำวันที่ 4 เมษายน 2551

บาท/ก.ก.

รายการสินค้า	ราคาขายส่ง			+ เพิ่ม - ลด	ราคาขายปลีก			+ เพิ่ม - ลด	สถานการณ์
	วันนี้ ปีก่อน 4 เม.ย.50	ปีนี้ (2551)			วันนี้ ปีก่อน 4 เม.ย.50	ปีนี้ (2551)			
		วันก่อน 28 มี.ค.	วันนี้ 4 เม.ย.			วันก่อน 28 มี.ค.	วันนี้ 4 เม.ย.		
พริกชี้หูแห้ง									
อย่างดี	170-180	100-110	100-110		200-210	140-150	140-150		พริกชี้หูแห้ง ระดับราคาทรงตัว
อย่างรอง	90-110	75-80	75-80		120-140	110-120	110-120		
									ผู้รายงาน..... (นางกฤษณา พลศักดิ์)
									ผู้ตรวจ..... (นางประชুম กษมาประพฤทธิ)

รายงานติดตามภาวะตลาด "พริกไทย" ในกรุงเทพมหานคร
ประจำวันที่ 4 เมษายน 2551

บาท/กก.

รายการสินค้า	ราคาขายส่ง			+ เพิ่ม - ลด	ราคาขายปลีก			+ เพิ่ม - ลด	สถานการณ์
	วันนี้ ปีก่อน 4 เม.ย.50	ปีนี้ (2551)			วันนี้ ปีก่อน 4 เม.ย.50	ปีนี้ (2551)			
		วันก่อน 28 มี.ค.	วันนี้ 4 เม.ย.			วันก่อน 28 มี.ค.	วันนี้ 4 เม.ย.		
พริกไทยขาว อย่างดี อย่างรอง	155-160	215-225	215-225		190-200	270-280	270-280		พริกไทย ราคาทรงตัว ปริมาณการซื้อขาย มีน้อย
พริกไทยดำ อย่างดี	105-110	155-160	155-160		130-150	180-200	180-200		
อย่างรอง	90-95	135-140	135-140						
									ผู้รายงาน.....  (นางกฤษณา พลศักดิ์)
									ผู้ตรวจ.....  (นางประชুম กษมาประพทธิ)

รายงานการติดตามภาวะสินค้าในตลาดกรุงเทพมหานคร


ประจำวันที่ 4 เมษายน 2551

มะขามเปียก กระเจี๊ยบ ลูกเดือย

หน่วย : บาท/กก.

รายการสินค้า	ขายส่ง			+ เพิ่ม - ลด	ขายปลีก			สถานการณ์	
	วันนี้ปีก่อน 4 เมย.50	ปีนี้ (2551)			วันนี้ปีก่อน 4 เมย.50	ปีนี้ (2551)			+ เพิ่ม - ลด
		วันก่อน 1 เมย.51	วันนี้ 4 เมย.51			วันก่อน 1 เมย.51	วันนี้ 4 เมย.51		
มะขามเปียก (แคะเมล็ด)	19 - 20	27 - 28	27 - 28		25 - 30	34 - 38	34 - 38	มะขามเปียก กระเจี๊ยบแห้ง และลูกเดือย ราคาจำหน่ายทรงตัว	
(ไม่แคะเมล็ด)	4 - 5	13 - 14	13 - 14		-	-	-		
กระเจี๊ยบแห้ง	170 - 200	180 - 200	180 - 200		200 - 220	220 - 250	220 - 250		
ลูกเดือยทั้งเปลือก	20 - 21	20 - 21	20 - 21		-	-	-		
ลูกเดือยกะเทาะเปลือก		28 - 35	28 - 35			35 - 40	35 - 40		

ผู้รายงาน


(นางสาวพอลิกา สุวรรณลักษณ์)

รายงานการติดตามภาวะตลาด "ปาล์มน้ำมัน และน้ำมันปาล์ม" ในกรุงเทพมหานคร

ประจำวันที่ 4 เมษายน 2551

f: ราคาปาล์มสด


รายการ	หน่วย	ราคาขายส่ง			+ เพิ่มขึ้น - ลดลง	ภาวะการค้า	
		ราคาวันปีก่อน	ราคาวันก่อน	ราคาวันนี้			
		4 เม.ย. 50	3 เม.ย. 51	4 เม.ย. 51			
ผลปาล์มทะเลาย (ราคาโรงสกัดรับซื้อ)							
คุณภาพ เปอร์เซนต์น้ำมัน (คละ)	บาท/กก.	3.00 - 3.40	4.70 - 5.30	4.70 - 5.30		ผลปาล์มทะเลาย จากปริมาณผลปาล์มที่มีส่งเข้าตลาดในแต่ละพื้นที่ ส่งผลให้โรงสกัดปรับราคาซื้อขายตามความต้องการ ประกอบกับ ภาวะตลาดน้ำมันปาล์มดิบชะลอตัว อีกทั้งใกล้เทศกาลสงกรานต์ โรงสกัดส่วนใหญ่จะหยุดรับซื้อ	
- จ.กระบี่	บาท/กก.	3.20 - 3.35	5.00 - 5.10	5.05 - 5.10	+0.05		
- จ.สุราษฎร์ธานี	บาท/กก.	3.10 - 3.20	4.90 - 5.00	4.90 - 5.00			
- จ.ชุมพร	บาท/กก.	3.10 - 3.40	4.80 - 5.20	4.80 - 5.20			
- จ.ตรัง	บาท/กก.	3.15 - 3.25	5.05 - 5.30	4.90 - 5.30	-0.15		
- จ.สตูล	บาท/กก.	3.00 - 3.20	4.70 - 4.90	4.70 - 4.90			
คุณภาพ เปอร์เซนต์น้ำมัน (15%)	บาท/กก.	2.82 - 3.15	4.41 - 5.20	4.41 - 5.20			น้ำมันปาล์มดิบ ราคาทรงตัว โรงงานสกัดต่างรอดูสถานการณ์ แม้ว่า ราคาลดมาเลเซียจะเคลื่อนไหวเล็กน้อย แต่ภาวะตลาดชะลอ ตัว การซื้อขายเบาบาง ด้วยใกล้เทศกาลสงกรานต์ ระดับราคาจึง ทรงตัวต่อเนื่อง ได้ข่าวว่าโรงสกัดเสนอราคา กก.ละ 33.00 บาท แต่ยังไม่มีการซื้อขาย
- จ.กระบี่	บาท/กก.	3.05	4.60	4.70	+0.10		
- จ.สุราษฎร์ธานี	บาท/กก.	2.82	4.41	4.41			
- จ.ชุมพร	บาท/กก.	2.95	4.65	4.65			
- จ.ตรัง	บาท/กก.	3.15	5.20	5.20			
- จ.สตูล	บาท/กก.	3.00	4.70	4.70			
คุณภาพ เปอร์เซนต์น้ำมัน (17%)	บาท/กก.	3.20 - 3.40	4.90 - 5.40	4.90 - 5.40		น้ำมันเมล็ดในปาล์มดิบ และสเตอร์น ราคาลดลง เป็นผลจากราคาน้ำมันปาล์มดิบลดลง อีกทั้งราคาในตลาดมาเลเซียลดลง อีกทั้งการซื้อขายภายใน ประเทศชะลอตัว จึงมีการต่อรองราคาอย่างกว้างขวาง ระดับ ราคาจึงเคลื่อนไหวอ่อนตัวลงตามภาวะตลาด	
- จ.กระบี่	บาท/กก.	3.35	5.10	5.10			
- จ.สุราษฎร์ธานี	บาท/กก.	3.20	5.00	5.00			
- จ.ชุมพร	บาท/กก.	3.40	5.20	5.20			
- จ.ตรัง	บาท/กก.	3.25	5.40	5.40			
- จ.สตูล	บาท/กก.	3.20	4.90	4.90			
ผลปาล์มร่วง จ.ชุมพร	บาท/กก.	4.20 - 4.60	7.30 - 8.20	7.30 - 8.20			
น้ำมันปาล์มดิบ (ราคาซื้อขายทั่วไปส่งมอบถึงผู้ซื้อ)							
- เกรด A (น้ำมันจากเปลือก)	บาท/กก.	20.25 - 20.50	32.50 - 32.75	32.50 - 32.75			
- เกรด B (น้ำมันรวม)	บาท/กก.	19.25 - 19.50	31.00 - 31.25	31.00 - 31.25			
น้ำมันเมล็ดในปาล์มดิบ	บาท/กก.	21.00 - 21.50	37.50 - 38.50	37.00 - 38.00	-0.50		

รายการ	หน่วย	ราคาขายส่ง			+ เพิ่มขึ้น - ลดลง	ภาวะการค้า
		ราคาก่อนปี	ราคาก่อน	ราคาวันนี้		
		4 เม.ย. 50	3 เม.ย. 51	4 เม.ย. 51		
น้ำมันปาล์มบริสุทธิ์ *(ราคาซื้อขายทั่วไปส่งมอบถึงผู้ซื้อ)						
- โอเลอิน	บาท/กก.	23.29 - 24.04	40.86 - 42.35	40.86 - 42.35		
- สเตอริน	บาท/กก.	17.75 - 18.00	33.00 - 34.00	32.50 - 33.50	-0.50	
น้ำมันปาล์มสำเร็จรูป (ราคารวม VAT)						
- ราคาขายส่ง (โรงกลั่นส่งมอบถึงยี่บัว)						
- ชนิดบรรจุปีบ 12.50 กก.	บาท/กก.	29.20 - 30.00	48.00 - 49.60	48.00 - 49.60		
- ตรามรกต	บาท/ปีบ	370	600	600		
- ตราหยก	บาท/ปีบ	375	605	605		
- ตราโอลีน	บาท/ปีบ	365	620	620		
- ตราเกสร	บาท/ปีบ	370	605	605		
- ชนิดบรรจุขวด 1 ลิตร (12 ขวด/หีบ)	บาท/ขวด	27.92 - 28.75	44.17 - 46.67	44.17 - 46.67		
- ตรามรกต	บาท/หีบ	345	560	560		
- ตราหยก	บาท/หีบ	340	560	560		
- ตราโอลีน	บาท/หีบ	335	560	560		
- ตราเกสร	บาท/หีบ	335	530	530		
- ราคาขายปลีก ในตลาดกรุงเทพฯ						
- ชนิดบรรจุปีบ	บาท/กก.	32 - 34	50 - 52	50 - 52		
- ชนิดบรรจุขวด 1 ลิตร	บาท/ขวด	32 - 35	47.50 - 48.00	47.50 - 48.00		
ตลาดมาเลเซีย						
- น้ำมันปาล์มดิบ (Crude Palm Oil)	ริงกิต/ตัน	2,101.30	3,286.25	3,297.50		
"	บาท/กก.	21.14	32.51	32.60	+0.09	
- น้ำมันบริสุทธิ์ (RBD Palm Olein)	USD/ตัน	635.00	1,200.00	1,225.00		
"	บาท/กก.	22.48	37.87	38.71	+0.84	
- สเตียรินบริสุทธิ์ (RBD Stearin)	USD/ตัน	642.50	970.00	995.00		
"	บาท/กก.	21.34	30.61	31.44	+0.83	
หมายเหตุ : * น้ำมันปาล์มบริสุทธิ์เป็นราคาไม่รวม VAT						

อัตราแลกเปลี่ยน US\$ = 31.5990 บาท (อัตรากลาง)
 1 ริงกิต = 9.8862 บาท (อัตรากลาง)
 (3 เม.ย. 51)


 ผู้อำนวยการ (นางอมราพร อินทร์แมน)


รายงานการติดตามภาวะตลาด "มะพร้าวและผลิตภัณฑ์" ในกรุงเทพมหานคร
ประจำวันที่ 4 เมษายน 2551

รายการสินค้า	หน่วย	ราคาขายส่ง			+ เพิ่ม - ลด	สถานการณ์
		ปีก่อน วันนี้ 4 เม.ย. 50	ปีนี้ (2551)			
			วันก่อน 28 มี.ค. 51	วันนี้ 4 เม.ย. 51		
มะพร้าวผล						มะพร้าวผลและผลิตภัณฑ์ ระดับราคาทรงตัวอยู่ในเกณฑ์สูง ขณะที่ตลาดยังคงมีความต้องการ ทั้งมะพร้าวผลและผลิตภัณฑ์อย่างต่อเนื่อง <div style="text-align: right;">  ผู้รายงาน (นางอมราพร อินทร์แมน) </div>
ราคาที่ร้านค้าส่งขายส่งให้ผู้ซื้อทั่วไป						
ทับสะแก ผลใหญ่ (ปอกเปลือก)	บาท/ผล	9.00 - 10.00	11.00 - 11.50	11.00 - 11.50		
เนื้อมะพร้าวแห้ง 90%	บาท/กก.	13.00 - 13.05	17.30 - 17.50	17.30 - 17.50		
ราคาที่โรงงานหีบเขตกทม.-ปริมาตรรับซื้อ หน้าโรงงาน						
เนื้อมะพร้าวขาว รับซื้อหน้าโรงงาน	บาท/กก.	12.00 - 13.00	17.50 - 18.00	17.50 - 18.00		
น้ำมันมะพร้าวดิบ	บาท/กก.	27.00 - 27.17	38.17 - 38.33	38.17 - 38.33		
ราคาซื้อขายทั่วไป ส่งมอบถึงผู้ซื้อ		(1620-1630*)	(2290-2300*)	(2290-2300*)		
น้ำมันมะพร้าวสำเร็จรูป - ชนิดบรรจุปีบ (12.50 กก.)						
ราคาที่โรงงานกลั่นขายส่งถึงยี่ปั้ว	บาท/กก.	28.80- 30.00	48.00 - 50.00	48.00 - 50.00		
ตราฝักกาด	บาท/ปีบ	360	600	600		
ตราไฟปোক	บาท/ปีบ	365	605	605		
ตราดอกไม้	บาท/ปีบ	375	625	625		
ราคาขายปลีก						
มะพร้าวผล ทับสะแก ผลใหญ่ (ปอกเปลือก)	บาท/ผล	11.00 - 11.50	14.00 - 14.50	14.00 - 14.50		
มะพร้าวชุด (ไม่ชุดผิว)	บาท/กก.	28.00 - 30.00	30.00 - 32.00	30.00 - 32.00		
น้ำมันมะพร้าวสำเร็จรูป - ชนิดบรรจุปีบ (12.50 กก.)	บาท/กก.	32- 34	50 - 52	50 - 52		
ตราฝักกาด	บาท/ปีบ	365	605	605		
ตราไฟปোক	บาท/ปีบ	370	610	610		
ตราดอกไม้	บาท/ปีบ	380	630	630		

รายงานการติดตามผลและราคา ถั่วเหลืองและผลิตภัณฑ์ และน้ำมันรำข้าว ในตลาดกรุงเทพมหานคร
ประจำวันที 4 เมษายน 2551

Apr. 25 2008 09:40 AM 10.0.0

รายการสินค้า	หน่วย	ปีก่อน วันนี้ 4 เม.ย.50	ราคาขายส่ง		+ เพิ่ม - ลด	สถานการณ์
			วันก่อน 28 มี.ค. 51	วันนี้ 4 เม.ย. 51		
เมล็ดถั่วเหลือง						ถั่วเหลืองและผลิตภัณฑ์ และน้ำมันรำข้าว ราคาจำหน่ายยังทรงตัว
เกรดแปรรูปผลิตภัณฑ์อาหาร	บาท/กก.	15.00 - 15.50	21.50 - 22.50	21.50 - 22.50		
เกรดผลิตอาหารสัตว์	บาท/กก.	13.00 - 13.75	19.75 - 20.25	19.75 - 20.25		
เกรดสกัดน้ำมัน (สกัดน้ำมันความชื้นไม่เกิน 13%)	บาท/กก.	11.50 - 11.75	17.75 - 18.25	17.75 - 18.25		
น้ำมันถั่วเหลืองบริสุทธิ์						
ชนิดบรรจุถัง (200 ลิตร)	บาท/กก.	29.64 - 31.53	48.15 - 49.22	48.15 - 49.22		
ชนิดบรรจุปีบ 13.75 ลิตร	บาท/กก.	35.89 - 36.80	50.61 - 51.36	50.61 - 51.36		
ชนิดบรรจุขวด 1 ลิตร (หน้าโรงงาน)						
ตรางู	บาท/ขวด	34.00 - 34.25	46.75 - 46.85	46.75 - 46.85		
ตราไก่	บาท/ขวด	33.92 - 34.17	46.50 - 46.85	46.50 - 46.85		
ชนิดบรรจุขวด 1 ลิตร (ขายส่ง)						
ตรางู	บาท/ขวด	34.25 - 34.67	48.50 - 48.75	48.50 - 48.75		
ตราไก่	บาท/ขวด	34.25 - 34.58	48.25 - 48.50	48.25 - 48.50		
น้ำมันรำข้าวบริสุทธิ์						
ชนิดบรรจุปีบ 13.75 ลิตร	บาท/กก.	34.41 - 34.75	48.80 - 49.60	48.80 - 49.60		
ชนิดบรรจุขวด 1 ลิตร (หน้าโรงงาน)						
ตราคิง	บาท/ขวด	33.42 - 33.65	46.25 - 46.75	46.25 - 46.75		
ตราชิม	บาท/ขวด	32.99 - 33.53	46.35 - 46.85	46.35 - 46.85		
ราคาขายปลีก - ชนิดขวด 1 ลิตร						
น้ำมันถั่วเหลือง						
- ตรางู	บาท/ขวด	36.00 - 38.00	49.50 - 52.00	49.50 - 52.00		
- ตราไก่	บาท/ขวด	35.50 - 38.00	49.50 - 51.50	49.50 - 51.50		
น้ำมันรำข้าวบริสุทธิ์						
- ตราคิง	บาท/ขวด	36.00 - 38.00	49.50 - 51.00	49.50 - 51.00		
- ตราชิม	บาท/ขวด	35.50 - 38.00	49.50 - 52.00	49.50 - 52.00		

ผู้รายงาน.....
(นางลัดดา บุญมา)

ผู้ตรวจ.....
(นางอมราพร อินทร์แมน)

รายงานการติดตามภาวะและราคา "วัตถุดิบอาหารสัตว์" ตลาดกรุงเทพมหานคร
ประจำวันที่ 4 เมษายน 2551

Apr_35 รายงาน ติดตาม ค่าป.

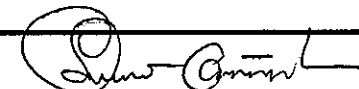
รายการสินค้า	หน่วย บาท	ปีก่อน วันนี้ 4 เม.ย. 50	ปีนี้ (2551)		+ เพิ่ม - ลด	สถานการณ์
			วันก่อน 28 มี.ค.	วันนี้ 4 เม.ย.		
ปลาป่น						
โปรตีนร้อยละ 60 ขึ้นไป กลิ่นเบอร์ 1	กก.	27.40	31.20	31.20		ปลาป่น และ เมล็ดถั่วเหลือง ราคาจำหน่ายยังทรงตัว สำหรับ ปลาป่น เกรดกึ่ง ราคา กก.ละ 31.90 บาท กากถั่วเหลือง ราคาตกลงตามราคาในตลาดต่างประเทศ อีกทั้งความต้องการใช้ชะลอตัว โรงงานผู้ผลิตอาหารสัตว์ มีสินค้า ในสต็อกเพียงพอแล้ว
โปรตีนร้อยละ 60 ลงมา กลิ่นเบอร์ 1	กก.	26.70	30.50	30.50		
โปรตีนร้อยละ 60 ขึ้นไป กลิ่นเบอร์ 2	กก.	25.90	29.60	29.60		
โปรตีนร้อยละ 60 ลงมา กลิ่นเบอร์ 2	กก.	24.20	28.70	28.70		
โปรตีนร้อยละ 60 ขึ้นไป กลิ่นเบอร์ 3	กก.	23.10	29.10	29.10		
โปรตีนร้อยละ 60 ลงมา กลิ่นเบอร์ 3	กก.	22.20	28.20	28.20		
หัวปลา โปรตีนร้อยละ 45 ขึ้นไป	กก.	20.30	29.80	29.80		
ปลาขย โปรตีนร้อยละ 60	กก.	19.30	27.90	27.90		
กากถั่วเหลือง						
นำเข้า โปรตีนร้อยละ 42-45	กก.	10.50 - 10.60	16.25 - 16.35	16.00 - 16.10	-0.25	ผู้รายงาน..... (นางลัดดา บุญมา)
นำเข้า โปรตีนร้อยละ 46-48	กก.	11.05 - 11.15	16.50 - 16.60	16.25 - 16.35	-0.25	
ผลิตในประเทศ (เมล็ดนำเข้า)	กก.	11.00 - 11.10	16.85 - 16.95	16.60 - 16.70	-0.25	
ผลิตในประเทศ (เมล็ดในประเทศ)	กก.	11.45 - 11.55	17.50 - 17.90	17.50 - 17.75	-0.15	
เมล็ดถั่วเหลือง						
เกรดสกัดน้ำมัน (สกัดน้ำมันความชื้นไม่เกิน 13%)	กก.	11.50 - 11.75	17.75 - 18.25	17.75 - 18.25		ผู้ตรวจ..... (นางอมราพร อินทร์แมน)

รายงานการติดตามภาวะตลาด "ถั่วลิสงและผลิตภัณฑ์" ในกรุงเทพมหานคร
 ประจำวันที่ 4 เมษายน 2551

รายการ	หน่วย	ราคาขายส่ง			+เพิ่ม -ลดลง	ราคาขายปลีก (บาท/กก.)			+เพิ่ม -ลดลง	สถานการณ์
		ราคาก่อน	ราคาวันนี้	ราคาวันนี้		ราคาก่อน	ราคาวันนี้	ราคาวันนี้		
		4 เม.ย. 50	28 มี.ค.51	4 เม.ย.51		4 เม.ย. 50	28 มี.ค.51	4 เม.ย.51		
ถั่วลิสงกะเทาะเปลือก										ถั่วลิสงกะเทาะเปลือกและผลิตภัณฑ์ ราคาลดลง เนื่องจากถั่วรุ่นใหม่เริ่มทยอยออกสู่ตลาดเพิ่มขึ้นเป็นลำดับแล้ว และจะมีเพิ่มมากขึ้นช่วงผ่านพ้นเทศกาลสงกรานต์ไปแล้ว ขณะนี้ถั่วจากเวียดนามพม่า มีส่งเข้ามาสมทบ แต่การซื้อขายชะลอตัว แนวโน้มคาดว่าราคาจะลดลงอีกในช่วงต่อไป อนึ่ง ช่วงนี้ถั่วลิสงกะเทาะเปลือกที่ออกสู่ตลาดคุณภาพไม่ดี (เม็ดลีบ) ไม่เป็นที่ต้องการของตลาด จึงชะลอการสั่งซื้อเป็นส่วนใหญ่ ระดับราคาจึงเคลื่อนไหว
- ชนิดคัดพิเศษ	กก.	40 - 42	56 - 60	53 - 55	-3ถึง -5	48 - 50	65 - 70	62 - 65	-3ถึง -5	
- ชนิดคัดธรรมดา	กก.	35 - 38	54 - 55	50 - 52	-3ถึง -4	42 - 45	58 - 60	54 - 55	-4ถึง -5	
- ชนิดคละ	กก.	30 - 33	46 - 48	42 - 45	-3ถึง -4	36 - 37	50 - 52	46 - 47	-4ถึง -5	
กากถั่วลิสงนำเข้า	กก.	-	-	-						
ผลิตภัณฑ์จากถั่วลิสง										
น้ำมันถั่วลิสงดิบ	กก.	-	-	-						
น้ำมันถั่วลิสงบริสุทธิ์										
ชนิดบรรจุปีบ 15 กก.	กก.	58 - 60	73.33 (1,100บาท/ปีบ)	73.33 (1,100บาท/ปีบ)						
ชนิดบรรจุปีบ 5 กก.	กก.	60	74	74						
ชนิดบรรจุปีบ 3 กก.	กก.	-	-	-						
ชนิดบรรจุขวด 2 ลิตร	ขวด	120	150	150		125 - 128	155	155		
ชนิดบรรจุขวด 1 ลิตร (ตราควางบิน)	ขวด	60	75	75		65 - 68	80	80		

F: ถั่วลิสง

ผู้รายงาน...




(นางอมรพร อินทร์แมน)


รายงานการติดตามภาวะตลาด "ทานตะวันและผลิตภัณฑ์" ในกรุงเทพมหานคร
 ประจำวันที่ 4 เมษายน 2551

Agri_35 รายงาน F:รายงาน สสป.

รายการสินค้า	หน่วย	ปีก่อน วันนี้ 4 เม.ย. 50	ปีนี้ (2551)		+ เพิ่ม - ลด	สถานการณ์
			วันก่อน 28 มี.ค. 51	วันนี้ 4 เม.ย. 51		
ราคาขายส่ง						เมล็ดทานตะวัน และ ผลิตภัณฑ์ ราคาจำหน่ายยังทรงตัว
เมล็ดทานตะวัน						
ราคาที่จุดรับซื้อ ณ แหล่งผลิต	บาท/กก.	-	-	-		
ราคาที่โรงงานหีบรับซื้อหน้าโรงงาน	บาท/กก.	-	-	-		
กากทานตะวัน (ผลิตภายในประเทศ)	บาท/กก.					
น้ำมันทานตะวันสำเร็จรูป	บาท/หีบ	525 - 535	635 - 645	635 - 645		
ราคาที่โรงงานกลั่นขายส่งถึงยี่บัว						
ชนิดบรรจุขวด (12 ขวด/หีบ)						
ตราภูึก (น้ำมันในประเทศ)	บาท/ขวด	43.75 - 44.17	53.25 - 53.75	53.25 - 53.75		
ตราซิม (น้ำมันในประเทศ)	บาท/ขวด	44.05 - 44.58	52.92 - 53.67	52.92 - 53.67		
ราคาขายปลีก						
ชนิดบรรจุขวด (12 ขวด/หีบ)						
ตราภูึก (น้ำมันในประเทศ)	บาท/ขวด	45.00 - 46.50	55.00 - 58.00	55.00 - 58.00		
ตราซิม (น้ำมันในประเทศ)	บาท/ขวด	45.50 - 46.50	55.00 - 58.00	55.00 - 58.00		

ผู้รายงาน..... 

(นางลัดดา บุญมา)

ผู้ตรวจ..... 

(นางอมราพร อินทร์แมน)

รายงานการติดตามภาวะตลาด "งา" ในกรุงเทพมหานคร
 ประจำวันที่ 4 เมษายน 2551

บาท/ก.ก.

รายการ	ราคาขายส่ง			+เพิ่ม -ลด	ราคาขายปลีก			+เพิ่ม -ลด	สถานการณ์
	ปีก่อน วันนี้ 4 เม.ย.50	ปีนี้ (2551)			ปีก่อน วันนี้ 4 เม.ย.50	ปีนี้ (2551)			
		วันก่อน 2 เม.ย.	วันนี้ 4 เม.ย.			วันก่อน 2 เม.ย.	วันนี้ 4 เม.ย.		
งาเกษตร	27-29	78-80	78-80					งา ระดับราคาซื้อขายอยู่ในเกณฑ์สูง ผลผลิตมีปริมาณออกสู่ตลาดน้อย	
งาดำ	28-30	115-120	115-120		55-56	120-130	120-130		
งาขาวเมล็ดใหญ่	-	-	-		52-54	110-130	110-130		

ผู้รายงาน.....
 (นางกฤษณา พลศักดิ์)
 ผู้ตรวจ.....
 (นางประชুম กษมาประพุกฤทธิ์)

รายงานการติดตามภาวะตลาด "ละหุ่ง" ในกรุงเทพมหานคร



ประจำวันที่ 4 เมษายน 2551

บาท/ก.ก.

รายการ	ราคาขายส่ง			+เพิ่ม -ลด	สถานการณ์
	ปีก่อน 4 เม.ย.50	วันก่อน 28 มี.ค.51	วันนี้ 4 เม.ย.51		
ละหุ่ง ละหุ่ง (กระเพาะเปลือก)	13.00	13.00	13.00		ละหุ่ง ราคาทรงตัวไม่เปลี่ยนแปลง ผู้รายงาน..... <i>กฤษณา พลศักดิ์</i> (นางกฤษณา พลศักดิ์) ผู้ตรวจ..... <i>ประชুম ษมาประพทธิ</i> (นางประชুম ษมาประพทธิ)

รายงานการติดตามภาวะตลาด "กระสอบ" ในกรุงเทพมหานคร
 ประจำวันที่ 4 เมษายน 2551

บาท/ใบ

รายการ	ราคาขายส่ง			+เพิ่ม -ลด	ภาวะการค้า
	ปีก่อน 4 เม.ย.50	วันก่อน 28 มี.ค.51	วันนี้ 4 เม.ย.51		
กระสอบ (ขนาด 29 นิ้ว x 43 นิ้ว)					กระสอบ ราคาซื้อขายโดยทั่วไปทรงตัว การใช้ มีน้อย
กระสอบใหม่	35.00-36.00	34.00-35.00	34.00-35.00		
กระสอบใช้แล้วไม่มีตรา	26.50-27.25	25.00-26.00	25.00-26.00		
กระสอบใช้แล้วมีตรา	18.00-21.00	17.00-20.00	17.00-20.00		
กระสอบใหม่ 50 กก. (ไม่มีตรา)	21.00-22.45	21.00-22.45	21.00-22.45		
					ผู้รายงาน.....  (นางกฤษณา พลศักดิ์)
					ผู้ตรวจ.....  (นางประชุม กษมาประพothi)


รายงานการติดตามภาวะและราคา "สุกร" ในตลาดกรุงเทพมหานคร

วันที่ 4 เมษายน 2551

หน่วย : บาท/ตัว/กก.

รายการ	ราคาขายส่ง			+เพิ่ม -ลดลง	ราคาขายปลีก			+เพิ่ม -ลดลง	ภาวะการค้า
	ราคาวันนี้ปีก่อน	ราคาวันก่อน	ราคาวันนี้		ราคาวันนี้ปีก่อน	ราคาวันก่อน	ราคาวันนี้		
	4 เม.ย. 50	31 มี.ค. 51	4 เม.ย. 51		4 เม.ย. 50	31 มี.ค. 51	4 เม.ย. 51		
สุกร									
ลูกสุกร ทัวไป (นน. 12 กก./ตัว)	700	1,600	1,600						ลูกสุกร สุกรมีชีวิตร และสุกรชำแหละ ระดับราคาทรงตัว
ลูกสุกร ซี.พี. (นน. 16 กก./ตัว)	900	1,800	1,800						
สุกรมีชีวิตร ทัวไป	37.00 - 38.00	58.00 - 59.00	58.00 - 59.00		(ราคาลูกสุกรและสุกรมีชีวิตรเป็นราคา ณ แหล่งผลิตสำคัญ) [จ.ราชบุรี นครปฐม ฉะเชิงเทราและชลบุรี]				
สุกรมีชีวิตร ฟาร์ม	38.00 - 39.00	59.00 - 60.00	59.00 - 60.00						
สุกรชำแหละ ทัวไป	45.00 - 47.00	70.00 - 71.00	70.00 - 71.00						
สุกรชำแหละ ฟาร์ม	47.00 - 48.00	71.00 - 72.00	71.00 - 72.00						
สุกรชำแหละ เนื้อสัน - สันใน	85 - 86	103 - 104	103 - 104		90 - 95	120 - 130	120 - 130		
- สันนอก	76 - 77	102 - 103	102 - 103		80 - 85	115 - 120	115 - 120		
เนื้อแดง - ตะโพก	67 - 68	96 - 101	96 - 101		80 - 85	115 - 120	115 - 120		
- ไหล่	63 - 64	93 - 98	93 - 98		80 - 85	115 - 120	115 - 120		
เนื้อสามชั้น	72 - 76	100 - 108	100 - 108		78 - 80	110 - 115	110 - 115		
มันแข็ง	28 - 32	45 - 48	45 - 48		32 - 35	50 - 52	50 - 52		
เศษมัน	15 - 18	28 - 33	28 - 33		16 - 20	40 - 45	40 - 45		
มันเปลว	11 - 13	25 - 28	25 - 28		14 - 15	30 - 35	30 - 35		

F. สุกร/สัด


ผู้รายงาน
(นางอมราพร อินทร์แมน)

หมายเหตุ : ราคาขายส่งเนื้อสันใน - มันเปลว ใช้เพื่อศึกษาวิเคราะห์ที่ไม่สมควรเผยแพร่

ฝ่ายติดตามและประเมินภาวะตลาดสินค้าเกษตร สำนักส่งเสริมการค้าสินค้าเกษตร โทร. 02-5475400


รายงานการติดตามภาวะและราคา "โค - กระบือ" ในตลาดกรุงเทพมหานคร

วันที่ 4 เมษายน 2551

บาท : ก.ร

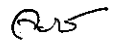
รายการ	ราคาขายส่ง			+ เพิ่ม - ลดลง	ราคาขายปลีก			+ เพิ่ม - ลดลง	ภาวะการค้า
	ปีก่อน 4 เม.ย. 50	วันก่อน 28 มี.ค. 51	วันนี้ 4 เม.ย. 51		ปีก่อน 4 เม.ย. 50	วันก่อน 28 มี.ค. 51	วันนี้ 4 เม.ย. 51		
โค									เนื้อโคและเนื้อกระบือ ราคาทรงตัวอยู่ในเกณฑ์สูง
โคมีชีวิต	52 - 53	52 - 53	52 - 53						
เนื้อโคติดกระดูก	95 - 97	95 - 97	95 - 97						
เนื้อโคเราะกระดูกขาหน้า	105 - 107	105 - 107	105 - 107						
เนื้อโคเราะกระดูกขาหลัง	109 - 110	109 - 110	109 - 110						
เนื้อโคธรรมดา				115 - 120	115 - 120	115 - 120			
เนื้อโคสันนอก - สะโพก				125 - 130	125 - 130	125 - 130			
เนื้อโคสันใน				180 - 190	180 - 190	180 - 190			
กระบือ									
กระบือมีชีวิต	50 - 51	50 - 51	50 - 51						
เนื้อกระบือติดกระดูก	93 - 95	93 - 95	93 - 95						
เนื้อกระบือเราะกระดูกขาหน้า	103 - 105	103 - 105	103 - 105						
เนื้อกระบือเราะกระดูกขาหลัง	105 - 107	105 - 107	105 - 107						
เนื้อกระบือธรรมดา				115 - 120	115 - 120	115 - 120			
เนื้อกระบือสันนอก-สะโพก				125 - 130	125 - 130	125 - 130			
เนื้อกระบือสันใน				180 - 190	180 - 190	180 - 190			

ผู้ตรวจ.....



(นางอมราพร อินทร์แมน)

ผู้รายงาน.....



(นางจริยี่ สมชีพ)

รายงานการติดตามภาวะและราคา "ไก่เนื้อ" ในตลาดกรุงเทพมหานคร

วันที่ 4 เมษายน 2551

บาท : ก.ฟ

รายการ	ราคาขายส่ง			+ เพิ่ม - ลดลง	ราคาขายปลีก			+ เพิ่ม - ลดลง	ภาวะการค้า
	ปีก่อน 4 เม.ย. 50	วันก่อน 31 มี.ค. 51	วันนี้ 4 เม.ย. 51		ปีก่อน 4 เม.ย. 50	วันก่อน 31 มี.ค. 51	วันนี้ 4 เม.ย. 51		
ลูกไก่									ไก่มีชีวิต ไก่สดทั้งตัว และ ไก่สดชำแหละ เนื่องจากสภาพอากาศร้อน ทำให้ไฟ โต้ช้ากว่าปกติ ผลผลิตไก่เนื้อที่ออกสู่ตลาดมี ปริมาณลดลง ประกอบกับ ต้นทุนการเลี้ยงอ ในเกณฑ์สูง ไก่สดทั้งตัวและไก่สดชำแหละ บางชนิดจึงปรับราคาสูงขึ้นตามราคาไก่มีชีวิต
ลูกไก่ไข่ (ตัว)	17 - 18	21 - 22	21 - 22						
ลูกไก่เนื้อ (ทั่วไป) (ตัว)	7.00	16.00	16.00						
ลูกไก่เนื้อ (ซี.พี.) (ตัว)	7.00 - 7.50	16.00 - 16.50	16.00 - 16.50						
ไก่มีชีวิต (หน้าโรงฆ่า กทม.)									
ไก่มีชีวิต (ทั่วไป)	31 - 32	41 - 42	42 - 43	+ 1					
ไก่มีชีวิต (ซี.พี.)	26	40	40						
ไก่สดทั้งตัว									
ไก่สดทั้งตัว (รวมเครื่องใน)	40 - 42	50 - 51	51 - 52	+ 1	50 - 52	58 - 60	58 - 60		
ไก่สดทั้งตัว(ไม่รวมเครื่องใน)					52 - 54	60 - 62	60 - 62		
ไก่สดชำแหละ									
เนื้อสันใน					62 - 68	88 - 90	88 - 90		
เนื้ออก (เนื้อล้วน)					58 - 60	88 - 90	88 - 90		
น่อง สะโพก					48 - 50	60 - 62	64 - 65	+ 3 ถึง 4	
ปีก ทั้งปีก (ปีกเต็ม)					55 - 56	74 - 75	74 - 75		
ปีกบน					55 - 56	74 - 75	74 - 75		
เครื่องใน					60 - 62	70 - 72	70 - 72		
หนัง					28 - 30	36 - 38	36 - 38		
แข้ง ขา ตีน					40 - 45	54 - 55	55 - 60	+ 1 ถึง 5	
โครงกระดูก					19 - 20	27 - 28	27 - 28		

ผู้ตรวจ... 
 (นางอมราพร อินทร์แมน)

ผู้รายงาน... 
 (นางจริย สมชีพ)

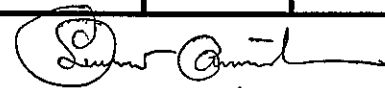
รายงานการติดตามภาวะและราคา "ไข่" ในตลาดกรุงเทพมหานคร

วันที่ 4 เมษายน 2551

บาท : ฟย

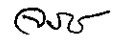
รายการ	ราคาขายส่ง			+ เพิ่ม - ลดลง	ราคาขายปลีก			+ เพิ่ม - ลดลง	ภาวะการค้า
	ปีก่อน 4 เม.ย. 50	วันก่อน 2 เม.ย. 51	วันนี้ 4 เม.ย. 51		ปีก่อน 4 เม.ย. 50	วันก่อน 2 เม.ย. 51	วันนี้ 4 เม.ย. 51		
ไข่เป็ดสด คณะ ณ แหล่งผลิต	3.00	3.00	3.00						ไข่เป็ด และ ไข่ไก่ ราคาทรงตัว
ไข่เป็ด ใหญ่	3.30 - 3.40	3.20 - 3.30	3.20 - 3.30		3.60 - 3.70	3.50 - 3.60	3.50 - 3.60		
ไข่เป็ด กลาง	3.10 - 3.20	3.10 - 3.20	3.10 - 3.20		3.30 - 3.40	3.30 - 3.40	3.30 - 3.40		
ไข่เป็ด เล็ก	2.90 - 3.00	2.90 - 3.00	2.90 - 3.00		3.10 - 3.20	3.10 - 3.20	3.10 - 3.20		
ไข่เป็ดเค็ม ใหญ่	4.00 - 4.10	3.90 - 4.00	3.90 - 4.00		5.00 - 5.50	4.50 - 5.00	4.50 - 5.00		
ไข่เป็ดเค็ม กลาง	3.70 - 3.80	3.60 - 3.70	3.60 - 3.70		4.50 - 5.00	4.00 - 4.50	4.00 - 4.50		
ไข่ไก่สด คณะ ณ แหล่งผลิต	1.70	2.40	2.40						
ไข่ไก่ เบอร์ 0	2.20 - 2.30	2.85 - 2.95	2.85 - 2.95		2.70 - 2.80	3.20 - 3.30	3.20 - 3.30		
ไข่ไก่ เบอร์ 1	2.10 - 2.20	2.70 - 2.80	2.70 - 2.80		2.40 - 2.50	3.00 - 3.10	3.00 - 3.10		
ไข่ไก่ เบอร์ 2	2.00 - 2.10	2.60 - 2.70	2.60 - 2.70		2.30 - 2.40	2.90 - 3.00	2.90 - 3.00		
ไข่ไก่ เบอร์ 3	1.80 - 1.90	2.50 - 2.60	2.50 - 2.60		2.10 - 2.20	2.80 - 2.90	2.80 - 2.90		
ไข่ไก่ เบอร์ 4	1.70 - 1.80	2.40 - 2.50	2.40 - 2.50		2.00 - 2.10	2.70 - 2.80	2.70 - 2.80		
ไข่ไก่ เบอร์ 5	1.60 - 1.70	2.35 - 2.40	2.35 - 2.40		1.90 - 2.00	2.60 - 2.70	2.60 - 2.70		

ผู้ตรวจ.....



(นางอมราพร อินทร์แมน)

ผู้รายงาน.....




(นางจริย์ สมชีพ)

รายงานการติดตามภาวะและราคา "สัตว์น้ำ" ในตลาดกรุงเทพมหานคร
 ประจำวันที่ 4 เมษายน 2551

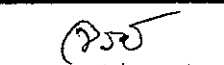
บาท : ก.ก

รายการ	ราคาขายส่ง			+ เพิ่ม - ลดลง	ราคาขายปลีกตลาด กทม.			+ เพิ่ม - ลดลง	ภาวะการค้า
	ปีก่อน	วันก่อน	วันนี้		ปีก่อน	วันก่อน	วันนี้		
	4 เม.ย. 50	3 เม.ย. 51	4 เม.ย. 51		4 เม.ย. 50	3 เม.ย. 51	4 เม.ย. 51		
กุ้งขาว	ตลาดกลางสมุทรสาคร							สัตว์น้ำ ราคาขายส่งสัตว์น้ำขององค์การ สะพานปลาเปลี่ยนแปลงตามปริมาณ และ คุณภาพของสินค้าที่ส่งเข้าตลาด	
- (40 ตัว/กก.)	165	140	140		220 - 240	180 - 200	180 - 200		
- (50 ตัว/กก.)	125	120	120		190 - 210	160 - 170	160 - 170		
- (60 ตัว/กก.)	110	115	115		160 - 170	140 - 150	140 - 150		
- (70 ตัว/กก.)	105	110	110		145 - 150	130 - 140	130 - 140		
- (80 ตัว/กก.)	95	100	100		140 - 145	120 - 130	120 - 130		
	องค์การสะพานปลา								
กุ้งก้ามกราม (กลาง)									
- (บ่อเลี้ยงไทย 15-16 ตัว/กก.)	200 - 240	170 - 190	170 - 190		240 - 300	240 - 260	240 - 260		
ปลาหมึกกล้วยคละ	80 - 90	70 - 90	70 - 90		110 - 130	120 - 130	120 - 130		
ปลาหมึกกระดองคละ	90 - 100	80 - 100	80 - 100		110 - 130	120 - 130	120 - 130		
หอยแครงคละ	25 - 40	25 - 35	25 - 35		40 - 55	40 - 60	40 - 60		
หอยลายคละ	45 - 60	35 - 65	35 - 65		70 - 90	80 - 90	80 - 90		
หอยแมลงภู่คละ	20 - 25	15 - 22	15 - 22		30 - 40	30 - 35	30 - 35		
ปลาชุกสด (9-12 ตัว/กก.)	40 - 50	40 - 50	40 - 50		50 - 80	50 - 70	50 - 70		
ปลาช่อน	70 - 100	85 - 90	85 - 90		100 - 120	100 - 120	100 - 120		
ปลาดุก (บึกอูย)	30 - 35	30 - 35	30 - 35		50 - 55	45 - 50	45 - 50		
ปลานิล	30 - 35	30 - 35	28 - 35	-2	35 - 55	40 - 55	40 - 55		

ผู้ตรวจ.....


 (นางอมราพร อินทร์แมน)

ผู้รายงาน.....

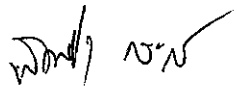

 (นางจรีเย่ สมชีพ)

รายงานการติดตามภาวะตลาด ยางพารา

ประจำวันที่ 4 เมษายน 2551


รายการ	หน่วย บาท	วันนี้ปีก่อน	ราคาก่อน	ราคาวันนี้	+ เพิ่มขึ้น	ภาวะการค้า	
		4 เม.ย. 50	3 เม.ย. 51	4 เม.ย. 51	- ลดลง		
ยางแผ่นดิบชั้น 3							
ราคาเกษตรกรขายได้							
- จ.สุราษฎร์ธานี	กก.	72.50	79.95	80.55	+0.60	ยางพารา ราคาปรับตัวสูงขึ้น เนื่องจากผู้ประกอบการเร่งซื้อยางไว้ก่อนที่จะหยุดในวันที่ 5-7 เม.ย. 51 ประกอบกับเป็นช่วงยางผลัดใบ ส่งผลให้ปริมาณยางน้อยลง	
- จ.สงขลา	กก.	72.95	80.65	80.80	+0.15		
- จ.นครศรีธรรมราช	กก.	72.80	79.55	79.85	+0.30		
ราคาตลาดกลาง							
- จ.สุราษฎร์ธานี	กก.	75.43	82.76	82.92	+0.16		
- จ.สงขลา	กก.	75.26	82.79	82.89	+0.10		
- จ.นครศรีธรรมราช	กก.	75.17	82.96	83.08	+0.12		
ยางแผ่นรมควันชั้น 3							
ราคา FOB ชั้น 3 กรุงเทพฯ	กก.	81.70	88.35	88.50	+0.15		

ผู้รายงาน.....


(นางสาวพิชชา กระบี่ทอง)

รายงานการติดตามภาวะตลาดสินค้าในกรุงเทพมหานคร
 ประจําวันที่ 4 เมษายน 2551 สิบเวลา 9.00 - 12.00 น.

หน่วย : บาท/กก.

ลำดับ ที่	รายการ	ราคาขายส่ง (ตลาดปากคลอง)				ราคาขายปลีก (ตลาดทั่วไป)								สถานการณ์
		คณะ			เปลี่ยนแปลง +เพิ่ม -ลด	คณะ			เปลี่ยนแปลง +เพิ่ม -ลด	คิด			เปลี่ยนแปลง +เพิ่ม -ลด	
		วันนี้ปีก่อน 4 เมย.50	วันก่อน 3 เมย.51	วันนี้ 4 เมย.51		วันนี้ปีก่อน 4 เมย.50	วันก่อน 3 เมย.51	วันนี้ 4 เมย.51		วันนี้ปีก่อน 4 เมย.50	วันก่อน 3 เมย.51	วันนี้ 4 เมย.51		
ผักใบ														
1	ผักคะน้า	15-18	6-8	6-8		20-25	10-14	10-14		30-35	15-20	15-20	ราคาซื้อขายโดยทั่วไป ทรงตัวเท่าวันก่อน ยกเว้น มะเขือเทศผลใหญ่ ช่วงนี้ผลผลิตออกสู่ตลาดน้อย เนื่องจากใกล้หมดรุ่น ราคาจำหน่ายปรับตัวสูงขึ้น	
2	ผักบุ้งจีน	8-10	6-8	6-8		12-15	10-12	10-12		18-20	14-18	14-18		
3	ผักกวางตุ้ง	12-15	5-8	5-8		16-18	12-15	12-15		20-25	18-20	18-20		
4	ผักกาดหอม	20-25	8-12	8-12		25-30	15-18	15-18		35-40	20-25	20-25		
5	ผักกาดขาวปลี	8-10	8-12	8-12		12-15	18-20	18-20		18-20	25-30	25-30		
6	กะหล่ำปลี	5-8	10-14	10-14		10-12	18-20	18-20		15-20	22-25	22-25		
7	ผักชี*	50-60	30-35	30-35		7-8	4-5	4-5		9-10	6-7	6-7		
8	ต้นหอม*	30-35	20-25	20-25		3-4	3-4	3-4		5-6	5-6	5-6		
9	ชี้น้อย*	25-30	30-40	30-40		3-4	4-5	4-5		5-6	6-7	6-7		
ผักผล														
1	มะระจีน	16-20	26-28	26-28		20-24	30-35	30-35		25-28	38-40	38-40		
2	มะเขือเทศสีดา	6-10	20-25	20-25		12-15	25-30	25-30		18-20	35-40	35-40		
3	มะเขือเทศผลใหญ่	6-8	6-10	10-12	+2ถึง4	12-15	15-18	15-18		18-20	20-25	20-25		
4	มะเขือเจ้าพระยา	12-15	10-15	10-15		18-20	15-20	15-20						
5	ถั่วฝักยาว	20-25	35-38	35-38		25-28	40-42	40-42		30-35	45-48	45-48		
6	แตงกวา	8-12	12-16	12-16		12-15	18-20	18-20		18-20	22-25	22-25		
7	ฟักเขียว	10-12	8-12	8-12		12-14	14-16	14-16		18-20	18-20	18-20		
8	พริกสดชี้ฟ้า*	20-25	20-25	20-25		4-5	3-5	3-5						
9	พริกชี้หนู (จินดา)*	15-20	25-30	25-30		3-5	4-5	4-5						
10	มะนาวแป้น (เบอร์ 1-2)/ผล	2.90-3.20	2.50-2.80	2.50-2.80		3.75-4.00	3.50-4.00	3.50-4.00						
	(เบอร์ 3-4)/ผล	2.30-2.60	1.80-2.20	1.80-2.20		3.00-3.50	2.50-3.00	2.50-3.00						
ผักหัว														
1	กะหล่ำดอก	20-22	11-13	11-13		24-26	18-20	18-20		28-30	22-25	22-25	 (ผู้รายงาน) (นางสาวผลิภา สุวรรณลักษณ์)	
2	หัวผักกาด	10-12	8-12	8-12		15-18	15-18	15-18		20-25	20-25	20-25		
ผักน้ำ														
1	ผักกะเจต** (1 กำ)	15-20	13-18	13-18		20-25	20-25	20-25						
2	ผักบุ้งไทย** (10 กำ)	50-60	50-60	50-60		6-7	7-8	7-8						
อื่น ๆ														
1	หน่อไม้ฝรั่ง	40-45	45-55	45-55		50-55	55-60	55-60		58-60	62-65	62-65		
2	ข้าวโพดฝักอ่อน	24-26	24-28	24-28		28-30	30-35	30-35						

หมายเหตุ * ราคาขายปลีก หน่วย : บาท/ขีด

**ราคาขายปลีก หน่วย : บาท/กำ

รายงานการติดตามภาวะตลาด"ขิง" ในกรุงเทพมหานคร

ประจำวันที่ 4 เมษายน 2551

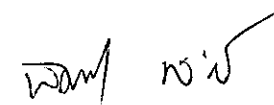
รายการ	หน่วย บาท	ราคาขายส่ง			+ เพิ่มขึ้น - ลดลง	ราคาขายปลีก			+ เพิ่มขึ้น - ลดลง	ภาวะการค้า
		ปีก่อน 4 เม.ย. 50	วันก่อน 28 มี.ค. 51	วันนี้ 4 เม.ย. 51		ปีก่อน 4 เม.ย. 50	วันก่อน 28 มี.ค. 51	วันนี้ 4 เม.ย. 51		
ขิงอ่อน	กก.	-	-	-		-	-	-		ราคาจำหน่ายทรงตัว ไม่เปลี่ยนแปลง
ขิงแก่ (คละ)	กก.	15 - 25	20 - 25	20 - 25		25 - 30	30 - 35	30 - 35		

ผู้ตรวจ



(นางสาวผลิกา สุวรรณดิษฐ์)

ผู้รายงาน



(นางสาวพิชชา กระบี่ทอง)

รายงานการติดตามภาวะตลาด "ผลไม้" ในกรุงเทพมหานคร

ประจำวันที่ 4 เมษายน 2551


รายการ	หน่วย บาท	ราคาขายส่ง			+ เพิ่มขึ้น - ลดลง	ราคาขายปลีก			+ เพิ่มขึ้น - ลดลง	ภาวะการค้า
		ปีก่อน 4 เม.ย. 50	วันก่อน 3 เม.ย.51	วันนี้ 4 เม.ย.51		ปีก่อน 4 เม.ย. 50	วันก่อน 3 เม.ย.51	วันนี้ 4 เม.ย.51		
1. ส้มเขียวหวาน										ราคาจำหน่ายทรงตัว ไม่เปลี่ยนแปลง
เบอร์ 6	กก.	25 - 35	24 - 25	24 - 25		35 - 40	35 - 40	35 - 40		
เบอร์ 5	กก.	22 - 25	20 - 23	20 - 23		25 - 32	30 - 35	30 - 35		
เบอร์ 4	กก.	17 - 18	16 - 18	16 - 18		20 - 22	25 - 28	25 - 28		
2. ส้มโอ										
พันธุ์ทองดี ใหญ่	ผล	30 - 35	25 - 30	25 - 30		35 - 40	30 - 35	30 - 35		
พันธุ์ทองดี เล็ก	ผล	20 - 25	18 - 20	18 - 20		25 - 30	20 - 25	20 - 25		
3. มะละกอแขกดำ	กก.	18 - 25	16 - 18	16 - 18		25 - 30	20 - 25	20 - 25		
4. แดงโมพันธุ์กินรี	กก.	12 - 13	13 - 14	13 - 14		15 - 20	18 - 20	18 - 20		
5. กล้วยหอมทอง(ใหญ่)	ผล.	2.00 - 2.50	2.00 - 2.50	2.00 - 2.50		2.50 - 3.00	2.50 - 3.00	2.50 - 3.00		
6. กล้วยน้ำว้า	หวี	15 - 18	12 - 18	12 - 18		18 - 25	15 - 25	15 - 25		
7.กล้วยไข่ (ใหญ่)	หวี	20 - 22	14 - 17	14 - 17		22 - 28	20 - 25	20 - 25		
กล้วยไข่ (กลาง)	หวี	14 - 18	10 - 13	10 - 13		15 - 20	15 - 18	15 - 18		
8. ฝรั่ง สาลี่ (คละ)	กก.	12 - 13	15 - 18	15 - 18		15 - 18	18 - 20	18 - 20		
ฝรั่ง (คัด)	กก.	18 - 20	20 - 22	20 - 22		20 - 25	22 - 25	22 - 25		
9. สับปะรดศรีราชา										
เบอร์ 1	กก.	10.00 - 12.00	10.00 - 12.00	10.00 - 12.00		15 - 17	15 - 17	15 - 17		
เบอร์ 2	กก.	8.00 - 9.00	8.00 - 9.00	8.00 - 9.00		13 - 14	13 - 14	13 - 14		
เบอร์ 3	กก.	6.00 - 7.00	6.00 - 7.00	6.00 - 7.00		10 - 12	10 - 12	10 - 12		

รายการ	หน่วย บาท	ราคาขายส่ง			+ เพิ่มขึ้น - ลดลง	ราคาขายปลีก			+ เพิ่มขึ้น - ลดลง	ภาวะการค้า
		ปีก่อน 4 เม.ย. 50	วันก่อน 3 เม.ย. 51	วันนี้ 4 เม.ย. 51		ปีก่อน 4 เม.ย. 50	วันก่อน 3 เม.ย. 51	วันนี้ 4 เม.ย. 51		
10. อนุพันธ์น้ำมันทะเลกา (เบอร์ชอต)	กก.	50 - 60	35 - 40	35 - 40		60 - 75	45 - 60	45 - 60		
11. มะม่วงน้ำดอกไม้ (เบอร์ 0)	กก.	37 - 40	20 - 25	20 - 25		45 - 50	35 - 40	35 - 40		
(เบอร์ 1)	กก.	30 - 32	15 - 18	15 - 18		35 - 40	25 - 30	25 - 30		
12. มะม่วงเขียวเสวย (เบอร์ 0)	กก.	-	22 - 23	22 - 23		-	30 - 35	30 - 35		
(เบอร์ 1)	กก.	-	15 - 18	15 - 18		-	20 - 25	20 - 25		
13. เงาะโรงเรียน	กก.	28 - 35	45 - 50	45 - 50		35 - 42	50 - 60	50 - 60		



ผู้ตรวจ

ผู้รายงาน



(นางสาวผลึก สุวรรณลักษณ์)

(นางสาวพิณชา กระจับทอง)

ฝ่ายติดตามและประเมินภาวะตลาดสินค้าเกษตร สำนักงานส่งเสริมการค้าสินค้าเกษตร กรมการค้าภายใน โทร. 0 2547 5400