

**ภาวะตลาดสินค้าข้าว ประจำวันที่ 22 กุมภาพันธ์ 2551**

ชนิด	สัปดาห์ก่อน	วันปีก่อน	วันก่อน	วันนี้	เปรียบเทียบ วันนี้/วันก่อน
	ต่ำ-สูง	22 ก.พ. 50	20 ก.พ. 51	22 ก.พ. 51	
<b>ข้าวเปลือกเจ้าหน้าปี 5% ปี 2550/51</b> (ราคารับจำนำ ปี 2550/51 6,600 บาท/ตัน ชนิดสีเป็นข้าวสาร 5%)					
จังหวัดนครสวรรค์	7.80-7.90	6.40-6.50	7.90-8.00		
จังหวัดพิษณุโลก	7.80-8.50	6.20-6.30	8.40-9.00	8.40-9.00	
จังหวัดสุพรรณบุรี	8.00-8.10	6.50-6.60	8.50-8.60	8.50-8.60	
จังหวัดปทุมธานี	8.10-8.30	6.40-6.50	8.60-8.70	8.60-8.70	
<b>ข้าวเปลือกหอมมะลิ ปี 2550/51</b> (ราคารับจำนำ ปี 2550/51 9,000 - 9300 บาท/ตัน สีได้ต้นข้าว 36-42 กรัม)					
จังหวัดอุดรธานี	11.80-12.40	8.80-9.00	12.20-12.40	12.20-12.40	
จังหวัดสุรินทร์	12.20-12.50	8.60-8.70	12.40-12.50	<b>12.20-12.30</b>	<b>- 0.20 /</b>
<b>ข้าวเปลือกหอมจังหวัด ปี 2550/51</b> (ราคารับจำนำ ปี 2550/51 7,500-7,800 บาท/ตัน สีได้ต้นข้าว 34-40 กรัม)					
จังหวัด (นครสวรรค์ พิษณุโลก อุดรดิตถ์)	9.90-10.00	8.00-8.20	9.90-10.00	9.90-10.00	
<b>ข้าวเปลือกหอมปทุมธานี ปี 2550/51</b> (ราคารับจำนำ ปี 2550/51 6,900 - 7,200 บาท/ตัน สีได้ต้นข้าว 36-42 กรัม)					
จังหวัดสุพรรณบุรี	8.40-8.60	7.30-7.50	9.10-9.20	9.10-9.20	
<b>ข้าวเปลือกเหนียวเมล็ดยาว ปี 2550/51</b> (ราคารับจำนำ ปี 2550/51 8,100 บาท/ตัน)					
จังหวัดอุดรธานี	8.60-9.00	11.20-11.40	9.00-9.20	9.00-9.20	
<b>ข้าวสาร</b>					
ข้าวขาว 100% ชั้น 2 (ใหม่)	13.40-14.05	10.85-10.90	14.25-14.30	<b>14.45-14.50</b>	<b>+ 0.20 /</b>
ข้าวขาว 5% (ใหม่)	12.85-13.60	10.45-10.50	13.75-13.80	<b>13.95-14.00</b>	<b>+ 0.20 /</b>
ปลายข้าว เอ.วัน เลิศ (ใหม่)	12.65-13.20	8.75-8.80	13.20-13.25	<b>13.45-13.50</b>	<b>+ 0.25 /</b>
ข้าวเน็ง 100%	14.35-15.00	10.60-10.70	16.00-16.05	<b>16.05-16.10</b>	<b>+ 0.05 /</b>
ปลายข้าวเน็ง เอ.วัน	9.95-10.00	7.35-7.40	9.95-10.00	9.95-10.00	
ข้าวหอมมะลิ 100% ชั้น 2	22.40-22.50	17.80-18.00	22.00-22.10	22.00-22.10	
ข้าวใหม่	22.40-22.50	17.80-18.00	22.00-22.10	22.00-22.10	
ปลายข้าวหอมมะลิ	14.20-14.50	9.00-9.10	14.45-14.50	<b>14.50-14.55</b>	<b>+ 0.05</b>
ข้าวใหม่	14.20-14.50	9.45-9.50	14.45-14.50	<b>14.50-14.55</b>	<b>+ 0.05</b>
ข้าวหอมจังหวัด		17.30-17.50			
ข้าวใหม่	20.90-21.00	16.80-17.00	20.90-21.00	20.90-21.00	
ข้าวหอมปทุมธานี	17.45-17.50	14.30-14.50	17.45-17.50	17.45-17.50	
ข้าวใหม่	17.45-17.50	13.80-14.00	17.45-17.50	17.45-17.50	
○ ปลายข้าวหอมปทุมธานี	13.60-14.00	8.60-8.70	14.00-14.05	<b>14.05-14.10</b>	<b>+ 0.05</b>
ข้าวใหม่	13.60-14.00	9.10-9.20	14.00-14.05	<b>14.05-14.10</b>	<b>+ 0.05</b>
ข้าวเหนียว 10% เมล็ดยาว	14.60-15.25	20.30-20.50	15.80-15.85	15.80-15.85	
ปลายข้าวเหนียว เอ.วัน	13.00-13.50	-	13.60-13.70	<b>13.70-13.80</b>	<b>+ 0.10</b>
ข้าวใหม่	13.00-13.50	16.30-16.50	13.60-13.70	<b>13.70-13.80</b>	<b>+ 0.10</b>
รำข้าวขาว	8.95-9.10	7.40-7.50	9.25-9.30	9.25-9.30	
<b>ข้าวสารขายปลีก</b>					
ข้าวหอมมะลิ	24.66-27.33	23.33-24.00	27.33-28.00	27.33-28.00	
ข้าวขาว 100%	17.33-18.66	15.33-16.66	17.33-18.66	17.33-18.66	
ข้าวเหนียว 10% เมล็ดยาว	22.00-23.33	20.00-20.66	22.00-23.33	22.00-23.33	

**สถานการณ์ทั่วไป**

- ข้าวเปลือก ข้าวเปลือกหอมมะลิ จ.สุรินทร์ ราคาปรับลดลง เนื่องจากตลาดปลายทางชะลอการสั่งซื้อ และเสนอซื้อในราคาต่ำลง
- ปริมาณข้าวเปลือก ปริมาณซื้อขาย ณ ท่าข้าวลาดยาวจังหวัดนครสวรรค์และตลาดกลางสินค้าเกษตร จังหวัดพิษณุโลก เมื่อวันที่ 21 กุมภาพันธ์ 2551 มีปริมาณ 232 และ 28 เมตริกตัน ตามลำดับ
- ข้าวสาร ราคาข้าวขาว ข้าวเน็ง และปลายข้าว ปรับตัวสูงขึ้น เนื่องจากผู้ส่งออกยังมีความต้องการสินค้า เพื่อเตรียมส่งมอบ แต่ปริมาณผลผลิตที่ออกสู่ตลาดไม่เพียงพอกับความต้องการ จึงแข่งขันเสนอราคาซื้อสูงขึ้นเพื่อให้ได้สินค้า

**ข้าวเปลือกภูมิภาค**  
**ประจำวันที่ 18 - 22 กุมภาพันธ์ 2551**

ชนิด	สัปดาห์ก่อน ต่ำ-สูง	จันทร์	อังคาร	พุธ	พฤหัสบดี	ศุกร์	สัปดาห์นี้ ต่ำ-สูง
------	------------------------	--------	--------	-----	----------	-------	-----------------------

บาท/1000 กก.

**ข้าวเปลือกเจ้าหน้าปี 5 % ปี 2550/51** (ราคารับจำนำ ปี 2550/51 6,600 บาท/ตัน ชนิดสีเป็นข้าวสาร 5 %)

จังหวัดนครสวรรค์	7800-7900	<b>7900-8000</b>	7900-8000	7900-8000	7900-8000		7800-8000
จังหวัดพิษณุโลก	7800-8500	<b>8400-9000</b>	8400-9000	8400-9000		8400-9000	8400-9000
จังหวัดสุพรรณบุรี	8000-8100	8000-8100	<b>8300-8400</b>	<b>8500-8600</b>		8500-8600	8000-8600
จังหวัดปทุมธานี	8100-8300	<b>8300-8400</b>	<b>8600-8700</b>	8600-8700		8600-8700	8300-8700

**ข้าวเปลือกหอมมะลิ ปี 2550/51** (ราคารับจำนำ ปี 2550/51 9,000 - 9,300 บาท/ตัน สีได้ตันข้าว 36-42 กรัม)

จังหวัดอุดรธานี	11800-12400	12200-12400	12200-12400	12200-12400		12200-12400	12200-12400
จังหวัดสุรินทร์	12200-12500	12400-12500	12400-12500	12400-12500	หยุดวัน	<b>12200-12300</b>	12200-12500

**ข้าวเปลือกหอมจังหวัด ปี 2550/51** (ราคารับจำนำ ปี 2550/51 7,500 - 7,800 บาท/ตัน สีได้ตันข้าว 34-40 กรัม)

จังหวัด นครสวรรค์ พิษณุโลก อุดรดิตถ์	9900-10000	9900-10000	9900-10000	9900-10000		9900-10000	9900-10000
--------------------------------------	------------	------------	------------	------------	--	------------	------------

**ข้าวเปลือกหอมปทุมธานี ปี 2550/51** (ราคารับจำนำ ปี 2550/51 6,900 - 7,200 บาท/ตัน สีได้ตันข้าว 36-42 กรัม)

จังหวัดสุพรรณบุรี	8400-8600	8400-8600	<b>8900-9000</b>	<b>9100-9200</b>		9100-9200	8400-9200
-------------------	-----------	-----------	------------------	------------------	--	-----------	-----------

**ข้าวเปลือกเหนียวเมล็ดยาว ปี 2550/51** (ราคารับจำนำ ปี 2550/51 8,100 บาท/ตัน)

จังหวัดอุดรธานี	8600-9000	8800-9000	<b>9000-9200</b>	9000-9200	มาชมพูชา	9000-9200	8800-9200
-----------------	-----------	-----------	------------------	-----------	----------	-----------	-----------

กรมการค้าภายใน

สำนักส่งเสริมการค้าสินค้าเกษตร

ราคาขายส่งข้าว ผลิตภัณฑ์ และกระสอบป่าน

ในตลาดกรุงเทพมหานคร

ประจำวันที่ 18-22 กุมภาพันธ์ 2551

ชนิด	สัปดาห์ก่อน ต่ำ-สูง	จันทร์	อังคาร	พุธ	พฤหัสบดี	ศุกร์	สัปดาห์ ต่ำ-สูง
ขายส่งทั่วไป ความชื้นไม่เกิน 14% เป็นราคาตามตัวอย่างที่ผู้ส่งออกหรือผู้ค้าส่งรับซื้อจากโรงสีหรือซื้อผ่านนายหน้า (หยง) ที่ผู้ส่งออกรับซื้อด้วยเงินสด ไม่รวมกระสอบ (คำนวณราคาซื้อรวมกระสอบป่านชนิดบรรจุ 100 กก.หักด้วยราคากระสอบป่านใช้แล้วหนึ่งครั้ง) ส่งหน้าโรงเก็บข้าวของผู้ซื้อ							
ข้าวขาว 100% ชั้น 1	1470-1480	1470-1480	1470-1480	1470-1480		1470-1480	1470-1480
ข้าวใหม่	-	-	-	-		-	-
ข้าวขาว 100% ชั้น 2	1430-1440	1430-1440	1430-1440	1430-1440		1430-1440	1430-1440
ข้าวใหม่	1340-1405	<b>1400-1405</b>	<b>1405-1410</b>	<b>1425-1430</b>		<b>1445-1450</b>	1400-1450
ข้าวขาว 100% ชั้น 3	1390-1400	1390-1400	1390-1400	1390-1400		1390-1400	1390-1400
ข้าวใหม่	1330-1395	<b>1390-1395</b>	<b>1395-1400</b>	<b>1415-1420</b>	หยุด	<b>1435-1440</b>	1390-1440
ข้าวขาว 5%	1375-1380	1375-1380	1375-1380	1375-1380		1375-1380	1375-1380
ข้าวใหม่	1285-1360	<b>1350-1355</b>	<b>1355-1360</b>	<b>1375-1380</b>		<b>1395-1400</b>	1350-1400
ข้าวขาว 10%	1355-1360	1355-1360	1355-1360	1355-1360		1355-1360	1355-1360
ข้าวใหม่	1280-1355	<b>1345-1350</b>	<b>1350-1355</b>	<b>1370-1375</b>		<b>1390-1395</b>	1345-1395
ข้าวขาว 15%	-	-	-	-		-	-
ข้าวใหม่	1275-1350	<b>1340-1345</b>	<b>1345-1350</b>	<b>1365-1370</b>		<b>1385-1390</b>	1340-1390
ข้าวขาว 25%	-	-	-	-		-	-
ข้าวใหม่	1270-1345	<b>1335-1340</b>	<b>1340-1345</b>	<b>1360-1365</b>	วัน	<b>1380-1385</b>	1335-1385
ปลายข้าวขาว เอ.วัน.เลิศ	1265-1320	<b>1305-1310</b>	<b>1315-1320</b>	<b>1320-1325</b>		<b>1345-1350</b>	1305-1350
ข้าวใหม่	1265-1320	<b>1305-1310</b>	<b>1315-1320</b>	<b>1320-1325</b>		<b>1345-1350</b>	1305-1350
ปลายข้าวขาว เอ.วัน.พิเศษ	1255-1310	<b>1295-1300</b>	<b>1305-1310</b>	<b>1310-1315</b>		<b>1335-1340</b>	1295-1340
ข้าวใหม่	1255-1310	<b>1295-1300</b>	<b>1305-1310</b>	<b>1310-1315</b>		<b>1335-1340</b>	1295-1340
ปลายข้าวขาว ซี.วัน*	1055-1115	<b>1095-1100</b>	<b>1105-1110</b>	<b>1110-1115</b>		<b>1135-1140</b>	1095-1140
ข้าวเหนียว กข. 6							
ข้าวใหม่	1550-1615	1610-1615	<b>1670-1675</b>	1670-1675		1670-1675	1610-1675
ข้าวเหนียว 10% เมล็ดยาว							
ข้าวใหม่	1460-1525	1520-1525	<b>1580-1585</b>	1580-1585		1580-1585	1520-1585
ข้าวเหนียว 10% เมล็ดสั้น					มาฆบูชา		
ข้าวใหม่	1420-1480	1475-1480	<b>1535-1540</b>	1535-1540		1535-1540	1475-1540
ปลายข้าวเหนียว เอ.วัน	1300-1350	1340-1350	<b>1350-1360</b>	<b>1360-1370</b>		<b>1350-1360</b>	1340-1370
ข้าวใหม่	1300-1350	1340-1350	<b>1350-1360</b>	<b>1360-1370</b>		<b>1350-1360</b>	1340-1370
ข้าวหนึ่ง 100%	1435-1500	<b>1500-1505</b>	<b>1545-1550</b>	<b>1600-1605</b>		<b>1605-1610</b>	1500-1610
ข้าวหนึ่ง 5%	1375-1450	<b>1450-1455</b>	<b>1500-1505</b>	1500-1505		<b>1550-1555</b>	1450-1555
ปลายข้าวหนึ่ง เอ.วัน	995-1000	995-1000	995-1000	995-1000		995-1000	995-1000
ข้าวหอมมะลิ							
100% ชั้น 1	2290-2300	2290-2300	<b>2250-2260</b>	2250-2260		2250-2260	2250-2300
ข้าวใหม่	2290-2300	2290-2300	<b>2250-2260</b>	2250-2260		2250-2260	2250-2300
100% ชั้น 2	2240-2250	2240-2250	<b>2200-2210</b>	2200-2210		2200-2210	2200-2250
ข้าวใหม่	2240-2250	2240-2250	<b>2200-2210</b>	2200-2210		2200-2210	2200-2250
ปลายข้าวหอมมะลิ	1420-1450	<b>1420-1425</b>	<b>1425-1430</b>	<b>1445-1450</b>		<b>1450-1455</b>	1420-1455
ข้าวใหม่	1420-1450	<b>1420-1425</b>	<b>1425-1430</b>	<b>1445-1450</b>		<b>1450-1455</b>	1420-1455
ข้าวหอมจังหวัด							
ข้าวใหม่	2090-2100	2090-2100	2090-2100	2090-2100		2090-2100	2090-2100
ข้าวหอมปทุมธานี	1745-1750	1745-1750	1745-1750	1745-1750		1745-1750	1745-1750
ข้าวใหม่	1745-1750	1745-1750	1745-1750	1745-1750		1745-1750	1745-1750
ปลายข้าวหอมปทุมธานี	1360-1400	<b>1385-1390</b>	<b>1395-1400</b>	<b>1400-1405</b>		<b>1405-1410</b>	1385-1410
ข้าวใหม่	1360-1400	<b>1385-1390</b>	<b>1395-1400</b>	<b>1400-1405</b>		<b>1405-1410</b>	1385-1410

หมายเหตุ\* ปลายข้าวขาว ซี.วัน. เป็นราคาที่สืบเพื่อใช้ในการคำนวณอัตราส่งมอบตามโครงการรับจำนำข้าวเปลือก

## ( 18 - 22 กุมภาพันธ์ 2551 )

ชนิด	ลำดับหัวหน้ ต่ำ-สูง	จันทร์	อังคาร	พุธ	พฤหัสบดี	ศุกร์	ลำดับหัวหน้ ต่ำ-สูง
------	------------------------	--------	--------	-----	----------	-------	------------------------

ข้าวขาว	ราคาเงินสดไม่รวมกระสอบ ส่งมอบหน้าโรงเก็บข้าวของผู้ซื้อ						บาท/100 กก.
ขาว	895-910	905-910	<b>925-930</b>	925-930		925-930	905-930
ึ่ง	985-1000	990-1000	990-1000	990-1000		990-1000	990-1000
สกัด	695-700	695-700	695-700	695-700	<b>หยุด</b>	695-700	695-700
กล้อง	20-45	40-45	40-45	40-45		40-45	40-45

ข้าวสาร	(ขายส่งให้ร้านขายปลีก)						บาท/100 กก.
---------	------------------------	--	--	--	--	--	-------------

ข้าวสารเจ้า							บาท/100 กก.
100% (ข้าวหอม)	2300-2350	2300-2350	2300-2350	2300-2350		2300-2350	2300-2350
ข้าวใหม่	2200-2250	2200-2250	2200-2250	2200-2250		2200-2250	2200-2250
100%	1500-1550	1500-1550	1500-1550	1500-1550	<b>วัน</b>	1500-1550	1500-1550
ข้าวใหม่	1400-1450	1400-1450	1400-1450	1400-1450		1400-1450	1400-1450
5%	1350-1400	1350-1400	1350-1400	1350-1400		1350-1400	1350-1400
ข้าวใหม่	1250-1300	1250-1300	1250-1300	1250-1300		1250-1300	1250-1300

ข้าวสารเหนียว							บาท/100 กก.
สันป่าตอง (เขี้ยววง)							
100% (ใหม่)	2450-2500	2450-2500	2450-2500	2450-2500	<b>มาชมพูชา</b>	2450-2500	2450-2500
5% (ใหม่)	2050-2100	2050-2100	2050-2100	2050-2100		2050-2100	2050-2100

ข้าวสารเหนียว							บาท/100 กก.
10% เมล็ดยาว(ใหม่)	1750-1800	1750-1800	1750-1800	1750-1800		1750-1800	1750-1800
10% เมล็ดสั้น(ใหม่)	1350-1400	1350-1400	1350-1400	1350-1400		1350-1400	1350-1400

ผลิตภัณฑ์ข้าว	ราคาเงินสด (กล้องละ 10 กิโลกรัม)						บาท/3 กล้อง
แป้งข้าวเจ้าเหนียว							
เจ้าไม่น้ำ(3กล้อง)	525-600	595-600	595-600	595-600		595-600	595-600
เหนียวไม่น้ำ(3กล้อง)	720-725	720-725	720-725	720-725		720-725	720-725

กระสอบป่าน (ทอในประเทศด้วยใยปอ) ขนาด 29 นิ้ว x 43 นิ้ว	ราคาเงินสดส่งมอบถึงร้านผู้ซื้อ						บาท/1 ไบ
ใหม่	34.25-35.50	34.25-35.50	34.25-35.50	34.25-35.50		34.25-35.50	34.25-35.50
ใช้แล้ว -ไม่มีตรา	25.70-26.75	25.70-26.75	25.70-26.75	25.70-26.75		25.70-26.75	25.70-26.75
- มีตรา	17.50-20.50	17.50-20.50	17.50-20.50	17.50-20.50		17.50-20.50	17.50-20.50

ราคาขายปลีกข้าวสารในตลาดกรุงเทพฯ ฯ  
 ประจำวันที่ 18 - 22 กุมภาพันธ์ 2551

บาท/15 กก.

ชนิด	สัปดาห์ก่อน ต่ำ-สูง	จันทร์	อังคาร	พุธ	พฤหัสบดี	ศุกร์	สัปดาห์นี้ ต่ำ-สูง
<b>100% (ข้าวหอม)</b>							
ร้านค้าปลีกทั่วไป	410-420	410-420	410-420	410-420		410-420	410-420
ข้าวใหม่	370-390	370-390	370-390	370-390	หยุด	370-390	370-390
<b>ข้าวสารเจ้า 100%</b>							
○ ร้านค้าปลีกทั่วไป	260-280	260-280	260-280	260-280		260-280	260-280
ข้าวใหม่	230-250	230-250	230-250	230-250		230-250	230-250
<b>ข้าวสารเจ้า 5%</b>							
ร้านค้าปลีกทั่วไป	220-240	220-240	220-240	220-240	วัน	220-240	220-240
ข้าวใหม่	200-210	200-210	200-210	200-210		200-210	200-210
<b>ข้าวสารเหนียว</b>							
<b>สันป่าตอง (เขี้ยววู)</b>							
100%	470-480	470-480	470-480	470-480	มาฆบูชา	470-480	470-480
5%	410-420	410-420	410-420	410-420		410-420	410-420
○ 10% เมล็ดยาว	330-350	330-350	330-350	330-350		330-350	330-350
10% เมล็ดสั้น	300-320	300-320	300-320	300-320		300-320	300-320


กรมการค้าภายใน

สำนักส่งเสริมการค้าสินค้าเกษตร

โทร. 0 2547 5400

## สถานการณ์ทั่วไป

- ข้าวเปลือก ข้าวเปลือกหอมมะลิ จ.สุรินทร์ ราคาปรับลดลง เนื่องจากตลาดปลายทางชะลอการสั่งซื้อ และเสนอซื้อในราคาต่ำลง
- ข้าวสาร ราคาข้าวขาว ข้าวหนึ่ง และปลายข้าว ปรับตัวสูงขึ้น เนื่องจากผู้ส่งออกยังมีความต้องการสินค้า เพื่อเตรียมส่งมอบ แต่ปริมาณผลผลิตที่ออกสู่ตลาดไม่เพียงพอกับความต้องการ จึงแข่งขันเสนอราคาซื้อสูงขึ้นเพื่อให้ได้สินค้า

  
..... ผู้รายงาน  
(นางประชุม กษมาประพฤทธิ์)

ราคาข้าวสารขายส่งในตลาดกรุงเทพฯ ณ โกดังผู้ส่งออก (ความชื้นไม่เกิน 14%)

ชนิด	2551	กุมภาพันธ์ 2551																			วันนี้				
	ม.ค.	เฉลี่ย	1	4	5	6	7	8	11	12	13	14	15	18	19	20	21	22	25	26	27	28	29	ปีก่อน 22ก.พ.50	
ข้าวขาว 100% ชั้น 2	1315	1422	1355	1355	1435				1435	1435	1435	1435	1435	1435	1435	1435	1435	1435							1315
ข้าวใหม่	1185	1393	1348	1398	1402				1402	1388	1342	1348	1398	1402	1408	1428		1448							1098
ข้าวขาว 5%	1262	1365	1298	1298	1378				1378	1378	1378	1378	1378	1378	1378	1378	หยุด	1378							1255
ข้าวใหม่	1148	1346	1318	1352	1358				1358	1332	1288	1308	1348	1352	1358	1378		1398							1058
ปลายข้าวขาวเอวันเลิศ	1128	1308	1302	1308	1318			หยุด	1318	1308	1268	1278	1302	1308	1318	1322		1348							955
ข้าวใหม่	1123	1308	1302	1308	1318				1318	1308	1268	1278	1302	1308	1318	1322		1348							878
ข้าวเหนียว 100%	1248	1487	1398	1452	1458				1458	1438	1438	1442	1498	1502	1548	1602		1608							1065
ปลายข้าวเหนียว เอ.วัน	887	998	998	998	998				998	998	998	998	998	998	998	998		998							738
ข้าวหอมมะลิ 100% ชั้น 2	2043	2235	2245	2245	2245				2245	2245	2245	2245	2245	2245	2205	2205	วัน	2205							1790
ข้าวใหม่	2043	2235	2245	2245	2245				2245	2245	2245	2245	2245	2245	2205	2205		2205							1790
ปลายข้าวหอมมะลิ	1263	1436	1438	1438	1448				1448	1432	1428	1422	1428	1422	1428	1448		1452							905
ข้าวใหม่	1263	1436	1438	1438	1448			เทศกาล	1448	1432	1428	1422	1428	1422	1428	1448		1452							948
ข้าวหอมจังหวัด	1702	1702																							1740
ข้าวใหม่	1908	2093	2085	2085	2095				2095	2095	2095	2095	2095	2095	2095	2095		2095							1690
ข้าวหอมปทุมธานี	1481	1748	1748	1748	1748				1748	1748	1748	1748	1748	1748	1748	1748	มาฆ	1748							1440
ข้าวใหม่	1484	1748	1748	1748	1748				1748	1748	1748	1748	1748	1748	1748	1748		1748							1390
ปลายข้าวหอมปทุมธานี	1200	1385	1358	1388	1398				1398	1382	1372	1362	1368	1388	1398	1402		1408							865
ข้าวใหม่	1202	1385	1358	1388	1398				1398	1382	1372	1362	1368	1388	1398	1402		1408							915
ข้าวเหนียว ก.ช 6	1582	1600	1548	1548	1552			ตรุษจีน	1552	1562	1592	1602	1612	1612	1672	1672		1672							2140
ข้าวเหนียว 10% เมล็ดยาว	1488	1510	1458	1458	1462				1462	1472	1502	1512	1522	1522	1582	1582		1582							2040
ข้าวเหนียว 10% เมล็ดสั้น	1457	1467	1418	1418	1422				1422	1428	1458	1468	1478	1478	1538	1538	บูชา	1538							2010
ปลายข้าวเหนียว เอ.วัน	1196	1326	1305	1305	1305				1305	1305	1305	1315	1345	1345	1355	1365		1355							1640
ข้าวใหม่	1186	1326	1305	1305	1305				1305	1305	1305	1315	1345	1345	1355	1365		1355							-
รำข้าวขาว	818	909	898	898	898				898	898	908	908	908	908	928	928		928							745

ข้าวเปลือกเจ้าหน้าปี 5% ปี 2550/51

แหล่งราคา	2551		กุมภาพันธ์ 2551																										
	ม.ค.	เฉลี่ย	1	3	4	5	6	7	8	10	11	12	13	14	15	17	18	19	20	21	22	24	25	26	27	28	29		
ตลาดกลางท่าข้าวลาดยาว	6773	6773	7050	7050	7050	7050	7050	7050	7050	7050	7850	7850	7850	7850	7850	7850	7850	7950	7950	7950	7950								
จ. พิษณุโลก	6836	6836	7350		7350	8000	8000	8000	8000		8000	8000	8000	8150	8150		8700	8700	8700		8700								
จ. สุพรรณบุรี	7132	7132	7250		7350	7650	7850	7850	8050		8050	8050	8050	8050	8050		8050	8350	8550		8550								
จ. ปทุมธานี	7268	7268	7650		7650	7950	7950	8150	8150		8150	8150	8150	8150	8250		8350	8650	8650		8650								
เฉลี่ย	7002	7002	7325	7050	7350	7663	7713	7763	7813	7050	8013	8013	8013	8050	8075	7850	8263	8413	8463	7950	8633								
ราคารับจำนำ ปี 2550/51			6,600 บาท/ตัน																										

ข้าวเปลือกเจ้าหน้าปี 25% ปี 2550/51

แหล่งราคา	2551		กุมภาพันธ์ 2551																										
	ม.ค.	เฉลี่ย	1	3	4	5	6	7	8	10	11	12	13	14	15	17	18	19	20	21	22	24	25	26	27	28	29		
ตลาดกลางท่าข้าวลาดยาว	5727	5727	6250	6250	6250	6250	6250	6250	6250	6250	7250	7250	7250	7250	7250	7250	7250	7350	7350	7350	7350								
จ. พิษณุโลก																													
จ. ปทุมธานี	6568	6568	6950		6950	7250	7250	7450	7450		7450	7450	7450	7450	7550		7650	7950	7950		7950								
เฉลี่ย	6148	6148	6600	6250	6600	6750	6750	6850	6850	6250	7350	7350	7350	7350	7400	7250	7500	7650	7650	7350	7950								
ราคารับจำนำ ปี 2550/51			6,100 บาท/ตัน																										



ข้าวเปลือกหอมมะลิ ปี 2550/51

หน่วย บาท/ตัน

แหล่งราคา	2551	กุมภาพันธ์ 2551																				
	ม.ค.	เฉลี่ย	1	4	5	6	7	8	11	12	13	14	15	18	19	20	22	25	26	27	28	29
จังหวัดอุดรธานี	10650	10650	11500	11700	11700	11700	11700	11700	11900	11900	11900	12300	12300	12300	12300	12300	12300	12300	12300	12300	12300	12300
จังหวัดสุรินทร์	10350	10350	11950	12150	12150	12250	12250	12250	12250	12250	12450	12450	12450	12450	12450	12450	12450	12450	12450	12450	12450	12250
เฉลี่ย	10500	10500	11725	11925	11925	11975	11975	11975	12075	12075	12175	12375	12375	12375	12375	12375	12375	12375	12375	12375	12375	12375

ราคาปรับจํานำ ปี 2550/51 9,000 บาท/ตัน

ข้าวเปลือกเหนียว 10 % เมล็ดยาว ปี 2550/51

แหล่งราคา	2551	กุมภาพันธ์ 2551																				
	ม.ค.	เฉลี่ย	1	4	5	6	7	8	11	12	13	14	15	18	19	20	22	25	26	27	28	29
จังหวัดอุดรธานี	8691	8691	8500	8500	8500	8500	8500	8500	8700	8700	8700	8900	8900	8900	9100	9100	9100	9100	9100	9100	9100	9100

ราคาปรับจํานำ ปี 2550/51 8,100 บาท/ตัน

ราคาข้าวสารบรรจุถุงที่ห้างสรรพสินค้าจำหน่าย

ประจำวันที 22 กุมภาพันธ์ 2551

บาท / ถุง

ชนิด	หน่วย	ราคา หน้าถุง	ท็อป	บิกซี	สหกรณ์กรุงเทพ	เทสโก้	เดอะมอลล์
ข้าวหอมมะลิ 100%							
บัวทิพย์	5 กก.	160				119	
สุรินทร์ทิพย์	5 กก.	160	145		134		145
หงษ์ทอง (แดง) ใหม่/เก่า	5 กก.	160	153/150	139/129	135 (ใหม่)	132 (เก่า)	142 (ใหม่)
มาบุญครอง (แดง)	5 กก.	160	135	131	137	129	139.50
เกษตร (แดง)	5 กก.	140/(155)	135	130	(137)	123	
เกษตร (เขียว)	5 กก.	135/(140)	130	124	(131)	123	134
เบญจรงค์	5 กก.	160	125	114		119	114
ฉัตรทอง (แดง)	5 กก.	150	143	135	129		149
ฉัตรอุบล (เหลือง)	5 กก.	130	128	126	118		120
ฉัตรเพชร	5 กก.	160	135				
แสนดี (ดินสยาม)	5 กก.	160			118		140
บัลเจดน้อย	5 กก.	160					122
ทุ่งกุลา	5 กก.	170	159		154		148
โคโค	5 กก.	165	142				119
ปิ่นเงินเพชร	5 กก.	180	179	105			
สุพรรณหงส์	5 กก.	135	119	125			98
ไทไท	5 กก.	165	155				161
ดอกเก็กฮวย	5 กก.	150	139				135
ดอกบัว	5 กก.	145	129	118			
เทสโก้	5 กก.	135				109	
ส เขมราชู	5 กก.	220	179				
อิมทิพย์ (วิถีไทย)	5 กก.	165	145				
อิมทิพย์ (กินรี)	5 กก.	165	129			109	
เพื่อนไทย	5 กก.	140	106				124.50
# ท็อป	5 กก.	150	130				
ช้างทิพย์	4 กก.	160	133			117	
ชนานันท์	5 กก.	180	178		102		
บัวทอง	5 กก.	160	119	119			116
ธัญญรักษ์	5 กก.	160			123		121
พนมรุ้ง	5 กก.	160			124	128	
ฉลาดิหม	5 กก.	110			106		
โฮมเฟรสมาร์ท	5 กก.	150					135
ช้างเผือก	5 กก.	150	126				125
โกเค้นเซฟ	5 กก.	150	119				
บั้งไฟ	5 กก.	160	145				
ตราดาว	5 กก.	160	145				
บุรีมาศ	5 กก.	160	*119				
สามเศ	5 กก.	160	145				
นกทาคู	5 กก.	160	*119				
ทิวชัย	5 กก.	160	145				
ข้าวหอมมะลิ 5%							
หงษ์ทอง (เขียว)	5 กก.	145	*129	*125	135		127
แสนดี (หอมทุ่งกุลา)	5 กก.	135	129		116		114

ชนิด	หน่วย	ราคา หน้าถุง	ท็อปปิ้ง	บีกิ้ง	สมรรถจักร์กรุงเทพ	เทสโก้	เดอะมอลล์
หอมมะลิ 10%							
เซฟ	5 กก.		109				
หงษ์ทอง (ส้ม)	5 กก.	125	116	123	123		117
เกษศร (ม่วง)	5 กก.	120	109		116		113
# อิมทิพย์ (เขียว)	5 กก.	150	94			-	
# คุ่มค่า	5 กก.	95				95	
ข้าวหอมปทุมธานี 100%							
มาบุญครอง (เขียว)	5 กก.	125		105	125	105	86.50
ดอกบัว	5 กก.	140				98	
ข้าวผสม (ข้าวหอมมะลิและข้าวขาว)							
# มิตรภาพ (เขียว)	5 กก.	95	82		76	82	
# ชวานาไทย	5 กก.	110	82				
# สุพรรณหงส์	5 กก.	105	87			87	
# นัคร (ส้ม)	5 กก.	110	105	97	96	94	89
# นัครอรุณ(เขียว)	5 กก.					79	
# อิมทิพย์	5 กก.	120	79				
รุ่งทิพย์	5 กก.	135					
ปิ่นเงิน	5 กก.	140	92	91			
คุ่มค่า	5 กก.	85				75	
TESCO (เขียว)	5 กก.	105				89	
เบญจมาศ	5 กก.	99					
ข้าวหอมมะลิและข้าวมันปู							
ธัญญทิพย์	5 กก.	170	159		154		
ธัญญทิพย์	2 กก.	70	69		63		
ดอกมะลิ	2 กก.	70	64				
ท็อปปิ้ง	2 กก.	60					
เนเจอร์ โชน	1.5 กก.	80	75			65	
ข้าวเหนียว							
ธัญญทิพย์	1 กก.	45			35		
เทสโก้	2 กก.					63	
ข้าวกล้องหอมมะลิ 100 %							
คุ่มค่า	5 กก.	100				74	
เทสโก้	5 กก.	100				92	
ไวถึง	5 กก.	150					108
เบญจรงค์	2 กก.	70					56
โฮมเฟรสมาร์ท	2 กก.	70					62
สุรินทร์ทิพย์	2 กก.	62			56		
ไวถึง	2 กก.	70					65
ดอกบัว	2 กก.	-	60				
เนเจอร์ โชน	1.5 กก.	70	50			65	
กฟผ	2 กก.	50	44			47	
# ทรทยาเวสต์	2 กก.	85	80			75	74.25
นัคร	2 กก.	80					

ชนิด	หน่วย	ราคา หน้าถุง	ท็อป	บิกชี	ตากรงค์กรุงเทพ	เทสโก้	เดอะมอลล์
ข้าวกล้องหอมมะลิ 100 %							
มาบุญครอง	2 กก.	70	53	60	59	62	55
เพื่อนไทย	2 กก.		60				
ไทไท	2 กก.	70	58			65	66
# ดอกมะลิ	2 กก.	60	60				
# หงษ์ทอง	2.5 กก.	85	85	83	80	77	
เบญจรงค์	2 กก.	85	58	62		56	56
TOPS	2 กก.	50	43				
เทสโก้	2 กก.					41.50	41.50
แปดริ้ว	2 กก.	60	60				
ข้าวขาว 100%							
สุพรรณหงส์	5 กก.	90		84			
โคโค	5 กก.	85	79				76
ช้างเผือก	5 กก.	90	88				
นาทิพย์	5 กก.	80		69			
โฮมเฟรสมาร์ท	5 กก.	85					77
ดอกบัว	5 กก.	95	89			85	
ธัญญรักษ์	5 กก.	95			75		75.50
พนมรุ้ง	5 กก.	95			87		
หงส์ทอง	5 กก.	95		89	90		95
เพื่อนไทย	5 กก.	100	89				
เกษตร(นำเงิน)	5 กก.	95	85	87	88		79
เบญจรงค์	5 กก.	95					84.25
เทสโก้ (นำเงิน)	5 กก.	80				77	
ปิ่นเงิน	5 กก.	85		74			
แสนดี	5 กก.	105	85				93
รุ่งทิพย์	5 กก.	90	75				
อิมทิพย์	5 กก.	95	80				
ชวานาไทย	5 กก.		75				
บัวทิพย์	5 กก.	100	89			85	
ภัตรา	5 กก.	80		75			
มาบุญครอง (ฟ้า)	5 กก.	95	89	84	88	84	86.50
ข้าวขาว 5%							
นาหลวง	5 กก.	80	80				
เกษตรกรไทย	5 กก.	80	70				
ข้าวขาว 10%							
มิตรภาพ (ชมพู)	5 กก.	85				77	
ท็อป	5 กก.	95	85				
ข้าวขาว 15%							
บีเคเค	5 กก.	95	73				
บัวหลวง	5 กก.	75				73	
ข้าวขาว 25%							
เฟิร์สทไฟรซ์	5 กก.			65			
กลีกรไทย	5 กก.	80		75			
ข้าวขาว (อื่น ๆ)							
คุ้มคำ ( ขง. 35 % )	5 กก.	68				65	
หงษ์ทอง ( ข้าวตั้งขัณฑ์ )	2 กก.		65				


# ไม่มีเครื่องหมายรูปพนมมือ

รายงานการติดตามภาวะตลาดสินค้า ข้าวโพดและถั่วชนิดต่าง ๆ ในกรุงเทพมหานคร

ประจำวันที่ 22 กุมภาพันธ์ 2551

บาท/ กก.

รายการ	ปี 2550	ปี 2551		การเปลี่ยนแปลง + เพิ่ม - ลด	สถานการณ์
	วันนี้ปีก่อน 22 ก.พ. 50	วันก่อน 15 ก.พ. 51	วันนี้ 22 ก.พ. 51		
ราคาขายส่ง					
ข้าวโพด					
ไซโล	-	8.17-8.25	8.17-8.25		เนื่องจากเป็นช่วงปลายฤดู ผลผลิตที่ออกสู่ตลาด ในขณะนี้ปริมาณน้อยลง ส่วนใหญ่อยู่ในมือพ่อค้าท้องถิ่นที่ยัง ชะลอการจำหน่ายเพราะรอดูสถานการณ์ ขณะที่ความต้องการ ของตลาดภายในและส่งออกยังมีอย่างสม่ำเสมอ ส่งผลให้ราคา ปรับตัวสูงขึ้นอีกเล็กน้อย คาดว่าราคายังคงเคลื่อนไหวอยู่ในเกณฑ์สูง
โรงงานอาหารสัตว์	8.22-8.25	8.25-8.55	8.43-8.65 ↑	+ 0.10 ถึง 0.18	
ข้าวฟ่าง					
ขาว	-	-	-		
แดง	-	-	-		
ถั่วเขียวผิวมัน					
อย่างดี	23.00-24.00	26.00-27.00	26.00-27.00		
อย่างรอง	21.00-22.00	21.00-22.00	21.00-22.00		
ถั่วดำ	19.00-23.00	19.00-21.00	19.00-21.00		

ผู้รายงาน   
(นางประทุม กษมาประพทธิ)

รายงานการติดตามภาวะตลาด "ผลิตภัณฑ์มันปะหลัง"  
 ประจำวันที่ 22 กุมภาพันธ์ 2551

รายการสินค้า	หน่วย	ปีก่อน วันนี้ 22 ก.พ.50	ปีนี้ (2551)		+ เพิ่ม - ลด	สถานการณ์
			วันก่อน 20 ก.พ.	วันนี้ 22 ก.พ.		
<b>1) ราคาซื้อขายในประเทศ</b>						หัวมันสดมีปริมาณออกสู่ตลาดอย่างต่อเนื่อง แต่ไม่เพียงพอต่อความต้องการของผู้ประกอบการที่ ต้องการสินค้าเพื่อเตรียมส่งมอบตามคำสั่งซื้อล่วงหน้า ส่งผลให้ราคาผลิตภัณฑ์มันสำปะหลังทรงตัวอยู่ใน เกณฑ์สูง
<b>มันเส้น<sup>1</sup></b>						
- ส่งมอบ ณ คลังสินค้าเขต จ.อุรุยา	บาท/กก.		5.15-5.25	5.15-5.25		
- ส่งมอบ ณ คลังสินค้าเขต จ.ชลบุรี	บาท/กก.		5.20-5.25	5.20-5.25		
<b>แป้งมันประเภทสตาร์ช ชั้นพิเศษ<sup>2</sup></b>						
- ส่งมอบ ณ คลังสินค้าเขตกรุงเทพและปริมณฑล	บาท/กก.		12.20-12.50	12.20-12.50		
<b>2) ราคาส่งออก F.O.B.</b>						
<b>มันเส้น<sup>1</sup></b>	US\$/ตัน		174-175	174-175		
	บาท/กก.		5.68-5.72	5.68-5.72		
<b>แป้งมันประเภทสตาร์ช ชั้นพิเศษ<sup>2</sup></b>	US\$/ตัน		395-410	395-410		
	บาท/กก.		12.76-13.24	12.76-13.24		
<b>มันอัดเม็ดแข็ง</b>	US\$/ตัน		-	-		
	บาท/กก.		-	-		
<b>3) ราคาขายส่งตลาด กทม.</b>						ผู้รายงาน..... (นางกฤษณา พลศักดิ์)  ผู้ตรวจ..... (นางประจุม กษมาประพฤทธิ)
<b>แป้งมัน - ซุปเปอร์ไฮเกรด</b>	บาท/กก.	8.50-9.00	13.30-13.65	13.30-13.65		
- ละเอียดอย่างดี	บาท/กก.	11.66-12.00	17.50-17.75	17.50-17.75		
- ละเอียดอย่างรอง	บาท/กก.	11.33-11.66	16.55-16.80	16.55-16.80		
- สาकुเม็ดเล็ก	บาท/กก.	12.33-12.66	17.60-18.00	17.60-18.00		
- สาकुเม็ดใหญ่	บาท/กก.	15.00-16.00	19.00-19.50	19.00-19.50		
* อัตราแลกเปลี่ยน ณ วันที่ 19 ก.พ.51 (32.2988)						

รายงานการติดตามภาวะตลาด "กระเทียม" ในกรุงเทพมหานคร  
ประจำวันที่ 22 กุมภาพันธ์ 2551

บาท/กก.

รายการสินค้า	ราคาขายส่ง			+ เพิ่ม - ลด	ราคาขายปลีก			+ เพิ่ม - ลด	สถานการณ์	
	วันนี้	ปีนี้ (2551)			วันนี้	ปีนี้ (2551)				
	ปีก่อน	วันก่อน	วันนี้		ปีก่อน	วันก่อน	วันนี้			
	22 ก.พ.50	15 ก.พ.	22 ก.พ.	22 ก.พ.50	15 ก.พ.	22 ก.พ.				
กระเทียมแห้งมัดจุก หัวใหญ่	84-86	-	-		100-105	-	-		กระเทียม ราคาทรงตัว การซื้อขายโดยทั่วไป มีน้อย สำหรับกระเทียมจากจีนและพม่า ราคาขายส่ง กก.ละ 11-15 และ 17-20 บาท	
หัวกลาง	66-68	-	-		75-80	-	-			
หัวเล็ก	60-64	-	-		70-75	-	-			
กระเทียมแห้งตัดจุก หัวใหญ่	75-80	23-24	23-24		90-95	-	-			
หัวกลาง	72-74	21-22	21-22		80-85	-	-			
หัวเล็ก	68-70	19-20	19-20		75-80	-	-			
กระเทียมแกะกลีบ กลีบใหญ่	95-100	25-26	25-26		110-120	40-44	40-44			
กลีบกลาง	88-92	23-24	23-24		100-110	36-38	36-38			
กลีบเล็ก	80-85	20-22	20-22		90-95	34-36	34-36			

ผู้รายงาน.....*สุภาวดี อภินันท์*  
(นางกฤษณา พลศักดิ์)

ผู้ตรวจ.....*ประจักษ์*  
(นางประจักษ์ กษมาประพุก)

รายงานการติดตามภาวะตลาด "หอมแดง" ในกรุงเทพมหานคร  
ประจำวันที่ 22 กุมภาพันธ์ 2551

บาท/กก.

รายการสินค้า	ราคาขายส่ง			+ เพิ่ม - ลด	ราคาขายปลีก			+ เพิ่ม - ลด	สถานการณ์
	วันนี้ ปีก่อน	ปีนี้ (2551)			วันนี้ ปีก่อน	ปีนี้ (2551)			
		วันก่อน	วันนี้			วันก่อน	วันนี้		
	22 ก.พ.50	15 ก.พ.	22 ก.พ.		22 ก.พ.50	15 ก.พ.	22 ก.พ.		
หอมแดงภาคเหนือมัดจุกหัวใหญ่	14-16	18-20	18-20		26-28	28-30	28-30	หอมแดง ระดับราคาซื้อขายโดยทั่วไปทรงตัว เท่ากับวันก่อน  ผู้รายงาน..... (นางกฤษณา พลศักดิ์) ผู้ตรวจ..... (นางประชুম กษมาประพฤทธิ์)	
หัวกลาง	13-14	16-17	16-17		24-25	26-28	26-28		
หัวเล็ก	11-12	12-13	12-13		20-22	20-25	20-25		
หอมแดงภาคเหนือตัดจุกหัวใหญ่	17-20	22-23	22-23		30-35	34-36	34-36		
หัวกลาง	15-16	18-20	18-20		26-28	30-34	30-34		
หัวเล็ก	13-14	13-14	13-14		24-26	25-30	25-30		
หอมแดงศรีสะเกษมัดจุกหัวใหญ่	14-16	17-18	17-18		26-28	28-30	28-30		
หัวกลาง	13-14	14-15	14-15		24-25	26-28	26-28		
หัวเล็ก	11-12	11-12	11-12		20-22	20-25	20-25		
หอมแดงศรีสะเกษตัดจุกหัวใหญ่	17-20	20-22	20-22		30-35	34-36	34-36		
หัวกลาง	15-16	17-18	17-18		26-28	30-34	30-34		
หัวเล็ก	13-14	12-13	12-13		24-26	25-30	25-30		



รายงานการติดตามภาวะสินค้าในตลาดกรุงเทพมหานคร

ประจำวันที่ 22 กุมภาพันธ์ 2551

F:หอมหัวใหญ่ มันฝรั่ง

หน่วย : บาท/กก.

รายการสินค้า	ขายส่ง			+ เพิ่ม - ลด	ขายปลีก			สถานการณ์	
	วันนี้ปีก่อน 22 กพ.50	ปีนี้ (2551)			วันนี้ปีก่อน 22 กพ.50	ปีนี้ (2551)			+ เพิ่ม - ลด
		วันก่อน 18 กพ.51	วันนี้ 22 กพ.51			วันก่อน 18 กพ.51	วันนี้ 22 กพ.51		
หอมมันปาดอง								มันฝรั่ง ราคาจำหน่ายปรับตัวลดลง เนื่องจากเป็นช่วงฤดูกาล ผลผลิตเข้าสู่ตลาดเพิ่มมากขึ้น	
เบอร์ 0-1	12 - 15	6 - 7	6 - 7	22 - 25	15 - 18	15 - 18			
เบอร์ 2	10 - 11	5 - 6	5 - 6	18 - 20	14 - 15	14 - 15			
หอมกาญจนบุรี									
เบอร์ 0-1	13 - 15	6 - 7	6 - 7	25 - 28	15 - 18	15 - 18			
เบอร์ 2	11 - 12	5 - 6	5 - 6	20 - 22	14 - 15	14 - 15			
มันฝรั่ง									
เกรด โอ	19 - 20	24 - 27	22 - 24	-2ถึง-3	26 - 28	32 - 35	30 - 32		-2ถึง-3
เกรด เอ	14 - 15	21 - 24	20 - 21	-1ถึง-3	24 - 25	28 - 30	25 - 28		-2ถึง-3
เกรด บี	10 - 12	16 - 18	14 - 16	-2	19 - 20	24 - 25	22 - 24		-1ถึง-2

ผู้รายงาน

(นางสาวผลิภา สุวรรณลักษณ์)



รายงานการติดตามภาวะตลาด "พริกแห้ง" ในกรุงเทพมหานคร  
ประจำวันที่ 22 กุมภาพันธ์ 2551

บาท/ก.ก.

รายการสินค้า	ราคาขายส่ง			+ เพิ่ม - ลด	ราคาขายปลีก			+ เพิ่ม - ลด	สถานการณ์
	วันนี้	ปีนี้ (2551)			วันนี้	ปีนี้ (2551)			
	ปีก่อน	วันก่อน	วันนี้		ปีก่อน	วันก่อน	วันนี้		
	22 ก.พ.50	15 ก.พ.	22 ก.พ.		22 ก.พ.50	15 ก.พ.	22 ก.พ.		
พริกชี้หนูแห้ง									
อย่างดี	200-220	100-110	100-110		220-240	140-150	140-150		พริกชี้หนูแห้ง ราคาซื้อขายทรงตัว เท่ากับวันก่อน
อย่างรอง	140-150	75-80	75-80		160-170	110-120	110-120		
									ผู้รายงาน..... (นางกฤษณา พลศักดิ์)
									ผู้ตรวจ..... (นางประจุม กษมาประพฤทธิ์)

รายงานการติดตามภาวะตลาด "พริกไทย" ในกรุงเทพมหานคร  
ประจำวันที่ 22 กุมภาพันธ์ 2551

บาท/กก.

รายการสินค้า	ราคาขายส่ง			+ เพิ่ม - ลด	ราคาขายปลีก			+ เพิ่ม - ลด	สถานการณ์
	วันนี้ ปีก่อน 22 ก.พ.50	ปีนี้ (2551)			วันนี้ ปีก่อน 22 ก.พ.50	ปีนี้ (2551)			
		วันก่อน 18 ก.พ.	วันนี้ 22 ก.พ.			วันก่อน 18 ก.พ.	วันนี้ 22 ก.พ.		
พริกไทยขาว อย่างดี อย่างรอง	135-145	200-205	200-205		190-200	270-280	270-280		พริกไทย ภาวะการซื้อขายมีน้อย ราคา ทรงตัว
พริกไทยดำ อย่างดี	85-90	140-155	140-155		130-150	180-200	180-200		
อย่างรอง	65-70	125-130	125-130						
									ผู้รายงาน.....  (นางกฤษณา พลศักดิ์)
									ผู้ตรวจ.....  (นางประชุม กษมาประพฤทธิ)

รายงานการติดตามภาวะสินค้าในตลาดกรุงเทพมหานคร

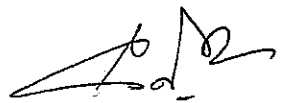
ประจำวันที่ 22 กุมภาพันธ์ 2551

F:มะขามเปี้ยก กระเจี๊ยบ ลูกเดือย

หน่วย : บาท/กก.

รายการสินค้า	ขายส่ง			+ เพิ่ม - ลด	ขายปลีก			สถานการณ์	
	วันนี้ปีก่อน 22 กพ.50	ปีนี้ (2551)			วันนี้ปีก่อน 22 กพ.50	ปีนี้ (2551)			+ เพิ่ม - ลด
		วันก่อน 18 กพ.51	วันนี้ 22 กพ.51			วันก่อน 18 กพ.51	วันนี้ 22 กพ.51		
มะขามเปี้ยก (แคะเมล็ด)	19 - 20	29 - 30	29 - 30		25 - 30	34 - 40	34 - 40	มะขามเปี้ยก กระเจี๊ยบแห้ง และลูกเดือยทั้งเปลือก ราคาจำหน่ายทรงตัว	
(ไม่แคะเมล็ด)	4 - 5	13 - 14	13 - 14		-	-	-		
กระเจี๊ยบแห้ง	170 - 200	130 - 140	130 - 140		200 - 220	180 - 220	180 - 220		
ลูกเดือยทั้งเปลือก	20 - 21	20 - 21	20 - 21		-	-	-		

ผู้รายงาน

  
(นางสาวพลิภา สุวรรณลักษณ์)

รายงานการติดตามกิโลตลาด "ปาล์มน้ำมัน และน้ำมันปาล์ม" ในกรุงเทพมหานคร

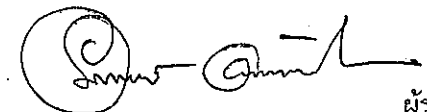
ประจำวันที่ 22 กุมภาพันธ์ 2551

ก. ราคาปาล์ม/ลิตร

รายการ	หน่วย	ราคาขายส่ง			+ เพิ่มขึ้น - ลดลง	ภาวะการค้า
		ราคาวันที่ปีก่อน	ราคาวันก่อน	ราคาวันนี้		
		22 ก.พ. 50	20 ก.พ. 51	22 ก.พ. 51		
<b>ผลปาล์มทะเลสาบ (ราคาโรงสกัดรับซื้อ)</b>						
<b>คุณภาพ เบอร์เซนต์น้ำมัน (คละ)</b>						
- จ.กระบี่	บาท/กก.	2.80 - 3.60	4.80 - 5.60	4.70 - 5.40	-0.10ถึง-0.20	ผลปาล์มทะเลสาบ และผลปาล์มร่วง ราคาลดลง จากปริมาณผลผลิตมีออกสู่ตลาดต่อเนื่อง ตามฤดูกาล ซึ่งเป็นช่วงที่ผลผลิตมีมากและได้ข่าวว่าเริ่มติดคิว โรงงานสกัดจึงปรับราคารับซื้อผลปาล์มลดลง
- จ.สุราษฎร์ธานี	บาท/กก.	3.00 - 3.05	5.00 - 5.40	5.00 - 5.30	-0.10	
- จ.ชุมพร	บาท/กก.	3.20 - 3.30	5.20 - 5.50	5.00 - 5.10	-0.20ถึง-0.40	
- จ.ตรัง	บาท/กก.	3.20 - 3.60	5.40 - 5.60	5.00 - 5.30	-0.30ถึง-0.40	
- จ.สตูล	บาท/กก.	3.10 - 3.20	5.20 - 5.40	5.20 - 5.40	-0.10	
<b>คุณภาพ เบอร์เซนต์น้ำมัน (15%)</b>						
- จ.กระบี่	บาท/กก.	2.80 - 3.10	4.67 - 5.20	4.50 - 5.20	-0.17	น้ำมันปาล์มดิบ ราคาทรงตัว แม้ว่าราคาน้ำมันปาล์มดิบตลาดมาเลเซีย จะปรับตัวสูงขึ้นอีก เป็น 3,687.50 ริงกิต/ตัน หรือกก.ละ 37.13 บาท/กก.ก็ตาม แต่โรงกลั่นส่วนใหญ่ชะลอการสั่งซื้อ เนื่องจาก น้ำมันปาล์มดิบที่ขนานเข้าได้มาถึงแล้ว จึงส่งผลให้โรงงานสกัด ต่างรอดูสถานการณ์ และตรึงราคาจำหน่ายไว้
- จ.สุราษฎร์ธานี	บาท/กก.	2.85	4.90	4.80	-0.10	
- จ.ชุมพร	บาท/กก.	2.91	4.67	4.50	-0.17	
- จ.ตรัง	บาท/กก.	3.00	5.20	4.80	-0.40	
- จ.สตูล	บาท/กก.	3.10	5.20	5.20	-0.10	
<b>คุณภาพ เบอร์เซนต์น้ำมัน (17%)</b>						
- จ.กระบี่	บาท/กก.	2.80	4.80	4.70	-0.10	อย่างไรก็ตาม ได้ข่าวว่ามี การตรึงราคาอยู่ที่ กก.ละ 35.00-35.25 บาท และในส่วนของน้ำมันปาล์มสำเร็จรูป ช่วง นี้ภาวะตลาดไม่คั่งตัว การซื้อขายเบาบาง โรงกลั่นต่างตรึง ราคาจำหน่ายไว้ แต่มีแนวโน้มอาจปรับราคา เพื่อให้ตลาด คั่งตัวขึ้นในช่วงต่อไป
- จ.สุราษฎร์ธานี	บาท/กก.	3.05 - 3.60	5.00 - 5.60	4.90 - 5.40	-0.10ถึง-0.20	
- จ.ชุมพร	บาท/กก.	3.05	5.40	5.30	-0.10	
- จ.ตรัง	บาท/กก.	3.30	5.50	5.10	-0.40	
- จ.สตูล	บาท/กก.	3.60	5.60	5.30	-0.30	
ผลปาล์มร่วง จ.ชุมพร	บาท/กก.	3.20	5.40	5.40	-0.10	
น้ำมันปาล์มดิบ (ราคาซื้อขายทั่วไปส่งมอบถึงผู้ซื้อ)						
- เกรด A (น้ำมันจากเปลือก)	บาท/กก.	4.20 - 4.50	7.30 - 8.40	7.00 - 8.40	-0.30	
- เกรด B (น้ำมันรวม)	บาท/กก.	18.75 - 19.00	35.00 - 35.50	35.00 - 35.50		
น้ำมันเมล็ดในปาล์มดิบ	บาท/กก.	17.75 - 18.00	33.75 - 34.00	33.75 - 34.00		
	บาท/กก.	19.50 - 20.00	36.00 - 36.25	36.00 - 36.25		

รายการ	หน่วย	ราคาขายส่ง			+ เพิ่มขึ้น - ลดลง	ภาวะการค้า
		ราคาวันปีก่อน	ราคาวันก่อน	ราคาวันนี้		
		22 ก.พ. 50	20 ก.พ. 51	22 ก.พ. 51		
<b>น้ำมันปาล์มบริสุทธิ์ * (ราคาซื้อขายทั่วไปส่งมอบถึงผู้ซื้อ)</b>						
- โอเลอิน	บาท/กก.	23.29 - 23.66	42.36 - 43.10	42.36 - 43.10		
- สเตอริน	บาท/กก.	16.00 - 16.25	32.75 - 33.25	32.75 - 33.25		
<b>น้ำมันปาล์มสำเร็จรูป (ราคารวม VAT)</b>						
<b>- ราคาขายส่ง (โรงกลั่นส่งมอบถึงมือ)</b>						
- ชนิดบรรจุปีบ 12.50 กก.	บาท/กก.	29.20 - 29.60	49.60 - 50.40	49.60 - 50.40		
- ตรามรกต	บาท/ปีบ	370	620	620		
- ตราหยก	บาท/ปีบ	370	625	625		
- ตราโอลีน	บาท/ปีบ	365	620	620		
- ตราเกสร	บาท/ปีบ	370	630	630		
- ชนิดบรรจุขวด 1 ลิตร (12 ขวด/หีบ)	บาท/ขวด	27.50 - 28.33	45.42 - 46.67	45.42 - 46.67		
- ตรามรกต	บาท/หีบ	340	545	545		
- ตราหยก	บาท/หีบ	335	560	560		
- ตราโอลีน	บาท/หีบ	340	550	550		
- ตราเกสร	บาท/หีบ	330	550	550		
<b>- ราคาขายปลีก ในตลาดกรุงเทพฯ</b>						
- ชนิดบรรจุปีบ	บาท/กก.	30 - 33	50 - 52	50 - 52		
- ชนิดบรรจุขวด 1 ลิตร	บาท/ขวด	30 - 34	47.50 - 49.00	47.50 - 49.00		
<b>ตลาดมาเลเซีย (21 ก.พ. 50) (19 ก.พ. 51) (21 ก.พ. 51)</b>						
- น้ำมันปาล์มดิบ (Crude Palm Oil)	ริงกิต/ตัน	1,929.40	3,620.00	3,687.50		
"	บาท/กก.	19.61	36.51	37.13	+0.62	
- น้ำมันบริสุทธิ์ (RBD Palm Olein)	USD/ตัน	585.00	1,207.50	1,242.50		
"	บาท/กก.	20.89	39.26	40.33	+1.07	
- สเตียรินบริสุทธิ์ (RBD Stearin)	USD/ตัน	545.00	1,090.00	1,115.00		
"	บาท/กก.	19.47	35.44	36.19	+0.75	
หมายเหตุ : * น้ำมันปาล์มบริสุทธิ์เป็นราคาไม่รวม VAT						

อัตราแลกเปลี่ยน US\$ = 32.4590 บาท (อัตรากลาง)  
 1 ริงกิต = 10.0693 บาท (อัตรากลาง)  
 (21 ก.พ. 51)



ผู้รายงาน

(นางอมราพร อินทร์แมน)

รายงานการติดตามภาวะตลาด "มะพร้าวและผลิตภัณฑ์" ในกรุงเทพมหานคร


ประจำวันที่ 22 กุมภาพันธ์ 2551


รายการสินค้า	หน่วย	ราคาขายส่ง			+ เพิ่ม - ลด	สถานการณ์
		ปีก่อน วันนี้ 22 ก.พ. 50	ปีนี้ (2551)			
			วันก่อน 19 ก.พ. 51	วันนี้ 22 ก.พ. 51		
มะพร้าวผล						มะพร้าวผลและผลิตภัณฑ์  ระดับราคาทรงตัวอยู่ในเกณฑ์สูง  ผู้รายงาน ..... (นางอมราพร อินทร์แมน)
ราคาที่ร้านค้าส่งขายส่งให้ผู้ซื้อทั่วไป						
ทับสะแก ผลใหญ่ (ปอกเปลือก)	บาท/ผล	10.50 - 11.00	9.50 - 10.00	9.50 - 10.00		
เนื้อมะพร้าวแห้ง 90%	บาท/กก.	13.25 - 13.30	15.30 - 15.50	15.30 - 15.50		
ราคาที่โรงงานหีบเขตกทม.-ปริมาตรรับซื้อ หน้าโรงงาน						
เนื้อมะพร้าวขาว รับซื้อหน้าโรงงาน	บาท/กก.	16.00 - 16.50	15.00 - 16.00	15.00 - 16.00		
น้ำมันมะพร้าวดิบ	บาท/กก.	27.33 - 27.50	36.67 - 36.83	36.67 - 36.83		
ราคาซื้อขายทั่วไป ส่งมอบถึงผู้ซื้อ		(1640-1650*)	(2200-2210*)	(2200-2210*)		
น้ำมันมะพร้าวสำเร็จรูป - ชนิดบรรจุปีป (12.50 กก.)						
ราคาที่โรงงานกลั่นขายส่งถึงยี่ป่ว	บาท/กก.	29.20 - 30.40	46.00 - 47.20	46.00 - 47.20		
ตราฝักกาด	บาท/ปีป	365	575	575		
ตราไฟป็อก	บาท/ปีป	370	575	575		
ตราดอกไม้	บาท/ปีป	380	590	590		
ราคาขายปลีก						
มะพร้าวผล ทับสะแก ผลใหญ่ (ปอกเปลือก)	บาท/ผล	12.00 - 13.00	11.50 - 12.00	11.50 - 12.00		
มะพร้าวชุด (ไม่ชุดผิว)	บาท/กก.	28.00 - 30.00	30.00 - 32.00	30.00 - 32.00		
น้ำมันมะพร้าวสำเร็จรูป - ชนิดบรรจุปีป (12.50 กก.)	บาท/กก.	34 - 35	48 - 50	48 - 50		
ตราฝักกาด	บาท/ปีป	370	580	580		
ตราไฟป็อก	บาท/ปีป	375	580	580		
ตราดอกไม้	บาท/ปีป	385	595	595		

รายงานการติดตามราคา และราคา ถั่วเหลืองและผลิตภัณฑ์ และน้ำมันรำข้าว ในตลาดกรุงเทพมหานคร  
 ประจำวันที่ 22 กุมภาพันธ์ 2551

Agri\_33 รายงานประจำวัน

รายการสินค้า	หน่วย	ปีก่อน วันนี้ 22 ก.พ. 50	ราคาขายส่ง		+ เพิ่ม - ลด	สถานการณ์
			วันก่อน 15 ก.พ. 51	วันนี้ 22 ก.พ. 51		
<b>เมล็ดถั่วเหลือง</b>						ถั่วเหลืองและผลิตภัณฑ์ และ น้ำมันรำข้าว ราคาจำหน่ายยังทรงตัว
เกรดแปรรูปผลิตภัณฑ์อาหาร	บาท/กก.	15.00 - 15.50	22.00 - 23.00	22.00 - 23.00		
เกรดผลิตอาหารสัตว์	บาท/กก.	13.00 - 13.75	20.00 - 21.00	20.00 - 21.00		
เกรดสกัดน้ำมัน (สกัดน้ำมันความชื้นไม่เกิน 13%)	บาท/กก.	11.50	17.50 - 18.00	17.50 - 18.00		
<b>น้ำมันถั่วเหลืองบริสุทธิ์</b>						
ชนิดบรรจุถัง (200 ลิตร)	บาท/กก.	29.64 - 31.53	44.25 - 44.94	44.25 - 44.94		
ชนิดบรรจุปีป 13.75 ลิตร	บาท/กก.	35.89 - 36.80	49.65 - 50.40	49.65 - 50.40		
<b>ชนิดบรรจุขวด 1 ลิตร (หน้าโรงงาน)</b>						
ตรางู่น	บาท/ขวด	34.00 - 34.25	46.37 - 46.85	46.37 - 46.85		
ตรากุ๊ก	บาท/ขวด	33.92 - 34.17	46.25 - 46.75	46.25 - 46.75		
<b>ชนิดบรรจุขวด 1 ลิตร (ขายส่ง)</b>						
ตรางู่น	บาท/ขวด	34.25 - 34.67	46.83 - 47.25	46.83 - 47.25		
ตรากุ๊ก	บาท/ขวด	34.25 - 34.58	46.67 - 47.17	46.67 - 47.17		
<b>น้ำมันรำข้าวบริสุทธิ์</b>						
ชนิดบรรจุปีป 13.75 ลิตร	บาท/กก.	34.41 - 34.75	48.80 - 49.60	48.80 - 49.60		
ชนิดบรรจุขวด 1 ลิตร (หน้าโรงงาน)						
ตราคิง	บาท/ขวด	33.42 - 33.65	46.25 - 46.75	46.25 - 46.75		
ตราซิม	บาท/ขวด	32.99 - 33.53	46.35 - 46.85	46.35 - 46.85		
<b>ราคาขายปลีก - ชนิดขวด 1 ลิตร</b>						
<b>น้ำมันถั่วเหลือง</b>						
- ตรางู่น	บาท/ขวด	36.00 - 38.00	49.50 - 50.00	49.50 - 50.00		
- ตรากุ๊ก	บาท/ขวด	35.50 - 38.00	49.50 - 50.00	49.50 - 50.00		
<b>น้ำมันรำข้าวบริสุทธิ์</b>						
- ตราคิง	บาท/ขวด	36.00 - 38.00	49.50 - 51.00	49.50 - 51.00		
- ตราซิม	บาท/ขวด	35.50 - 38.00	49.50 - 52.00	49.50 - 52.00		

ผู้รายงาน.....  
 (นางลัดดา บุญมา)

ผู้ตรวจ.....  
 (นางอมราพร อินทร์แมน)



รายงานการติดตามภาวะและราคา "วัตถุดิบอาหารสัตว์" ในกรุงเทพมหานคร  
 ประจำวันที่ 22 กุมภาพันธ์ 2551

Agri\_35 รายงาน: รายงาน สกป.

รายการสินค้า	หน่วย บาท	ปีก่อน วันนี้ 22 ก.พ. 50	ปีนี้ (2551)		+ เพิ่ม - ลด	สถานการณ์
			วันก่อน 18 ก.พ.	วันนี้ 22 ก.พ.		
<b>ปลาป่น</b>						ปลาป่น กากถั่วเหลือง และเมล็ดถั่วเหลือง ราคาจำหน่ายยังทรงตัว สำหรับปลาป่นเกรดกึ่ง ราคา กก.ละ 30.90 บาท
โปรตีนร้อยละ 60 ขึ้นไป กลิ่นเบอร์ 1	กก.	25.50	30.20	30.20		
โปรตีนร้อยละ 60 ลงมา กลิ่นเบอร์ 1	กก.	24.80	29.50	29.50		
โปรตีนร้อยละ 60 ขึ้นไป กลิ่นเบอร์ 2	กก.	23.90	27.60	27.60		
โปรตีนร้อยละ 60 ลงมา กลิ่นเบอร์ 2	กก.	23.10	26.70	26.70		
โปรตีนร้อยละ 60 ขึ้นไป กลิ่นเบอร์ 3	กก.	21.50	26.60	26.60		
โปรตีนร้อยละ 60 ลงมา กลิ่นเบอร์ 3	กก.	20.60	25.70	25.70		
หัวปลา โปรตีนร้อยละ 45 - 51.99	กก.	20.80	27.80	27.80		
ปลาขาย โปรตีนร้อยละ 60	กก.	19.80	25.40	25.40		
<b>กากถั่วเหลือง</b>						
นำเข้า โปรตีนร้อยละ 42-45	กก.	10.30 - 10.45	16.50 - 16.60	16.50 - 16.60		
นำเข้า โปรตีนร้อยละ 46-48	กก.	10.80 - 10.90	-	-		
ผลิตในประเทศ (เมล็ดในประเทศ)	กก.	11.20 - 11.30	17.25 - 17.75	17.25 - 17.75		
ผลิตในประเทศ (เมล็ดนำเข้า)	กก.	10.75 - 10.85	16.85 - 16.95	16.85 - 16.95		
<b>เมล็ดถั่วเหลือง</b>						
เกรดสกัดน้ำมัน (สกัดน้ำมันความชื้นไม่เกิน 13%)	กก.	11.50	17.50 - 18.00	17.50 - 18.00		

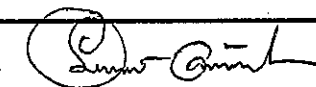
ผู้รายงาน.....  
 (นางลัดดา บุญมา)  
 ผู้ตรวจ.....  
 (นางอมราพร อินทร์แมน)

รายงานการติดตามภาวะตลาด "ถั่วลิสงและผลิตภัณฑ์" ในกรุงเทพมหานคร  
 ประจำวันที่ 22 กุมภาพันธ์ 2551

รายการ	หน่วย	ราคาขายส่ง			+เพิ่ม -ลดลง	ราคาขายปลีก (บาท/กก.)			+เพิ่ม -ลดลง	สถานการณ์
		ราคาวันนี้อย่างน้อย	ราคาวันก่อน	ราคาวันนี้		ราคาวันนี้อย่างน้อย	ราคาวันก่อน	ราคาวันนี้		
		22 ก.พ. 50	15 ก.พ. 51	22 ก.พ. 51		22 ก.พ. 50	15 ก.พ. 51	22 ก.พ. 51		
ถั่วลิสงกะเทาะเปลือก									ถั่วลิสงกะเทาะเปลือกและผลิตภัณฑ์ ระดับราคาทรงตัวอยู่ในเกณฑ์สูง	
- ชนิดคัดพิเศษ	กก.	38 - 40	48 - 50	48 - 50	46 - 48	55 - 60	55 - 60			
- ชนิดคัดธรรมดา	กก.	32 - 35	44 - 45	44 - 45	40 - 42	50 - 52	50 - 52			
- ชนิดคละ	กก.	-	40 - 42	40 - 42	-	45 - 46	45 - 46			
กากถั่วลิสงนำเข้า	กก.	-	-	-						
ผลิตภัณฑ์จากถั่วลิสง										
น้ำมันถั่วลิสงดิบ	กก.	-	-	-						
น้ำมันถั่วลิสงบริสุทธิ์										
ชนิดบรรจุปีบ 15 กก.	กก.	58 - 60	73.33 (1,100บาท/ปีบ)	73.33 (1,100บาท/ปีบ)						
ชนิดบรรจุปีบ 5 กก.	กก.	60	74	74						
ชนิดบรรจุปีบ 3 กก.	กก.	-	-	-						
ชนิดบรรจุขวด 2 ลิตร	ขวด	120	150	150	125 - 128	155	155			
ชนิดบรรจุขวด 1 ลิตร (ตราวงบิน)	ขวด	60	75	75	65 - 68	80	80			

F: ถั่วลิสง



ผู้รายงาน...



(นางอมราพร อินทร์แมน)

รายงานการติดตามภาวะตลาด "ทานตะวันและผลิตภัณฑ์" ในกรุงเทพมหานคร  
 ประจำวันที่ 22 กุมภาพันธ์ 2551

A๓1\_35 รายงาน F:รายงาน ค่า।

รายการสินค้า	หน่วย	ปีก่อน วันนี้ 22 ก.พ. 50	ปีนี้ (2551)		+ เพิ่ม - ลด	สถานการณ์
			วันก่อน 20 ก.พ. 51	วันนี้ 22 ก.พ. 51		
<b>ราคาขายส่ง</b>						<b>ทานตะวัน และผลิตภัณฑ์</b> ราคาทรงตัวอยู่ในระดับสูง  ผู้รายงาน.....  (นางลัดดา บุญมา)  ผู้ตรวจ.....  (นางอมราพร อินทร์แมน)
<b>เมล็ดทานตะวัน</b>						
ราคาที่จุดรับซื้อ ณ แหล่งผลิต	บาท/กก.	12.40 - 12.50	19.05 - 20.05	19.05 - 20.05		
ราคาที่โรงงานหีบรับซื้อหน้าโรงงาน	บาท/กก.	12.70 - 12.80	19.45 - 20.45	19.45 - 20.45		
กากทานตะวัน (ผลิตภายในประเทศ)	บาท/กก.	-				
<b>น้ำมันทานตะวันสำเร็จรูป</b>						
ราคาที่โรงงานกลั่นขายส่งถึงยี่บัว	บาท/หีบ	525 - 535	635 - 645	635 - 645		
ชนิดบรรจุขวด (12 ขวด/หีบ)						
ตราภู็ก (น้ำมันในประเทศ)	บาท/ขวด	43.75 - 44.17	53.25 - 53.75	53.25 - 53.75		
ตราซิม (น้ำมันในประเทศ)	บาท/ขวด	44.05 - 44.58	52.92 - 53.67	52.92 - 53.67		
<b>ราคาขายปลีก</b>						
ชนิดบรรจุขวด (12 ขวด/หีบ)						
ตราภู็ก (น้ำมันในประเทศ)	บาท/ขวด	45.00 - 46.50	55.00 - 58.00	55.00 - 58.00		
ตราซิม (น้ำมันในประเทศ)	บาท/ขวด	45.50 - 46.50	55.00 - 58.00	55.00 - 58.00		

รายงานการติดตามภาวะตลาด "กระสอบ" ในกรุงเทพมหานคร  
 ประจำวันที่ 22 กุมภาพันธ์ 2551

บาท/ใบ

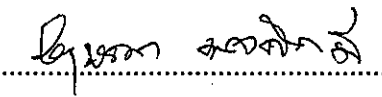
รายการ	ราคาขายส่ง			+เพิ่ม -ลด	ภาวะการค้า
	ปีก่อน 22 ก.พ.50	วันก่อน 15 ก.พ.51	วันนี้ 22 ก.พ.51		
กระสอบ (ขนาด 29 นิ้ว x 43 นิ้ว)					กระสอบ ภาวะการซื้อขายมีน้อย ราคาทรงตัว
กระสอบใหม่	36.00-36.50	34.25-35.50	34.25-35.50		
กระสอบใช้แล้วไม่มีตรา	26.50-27.25	25.70-26.75	25.70-26.75		
กระสอบใช้แล้วมีตรา	18.00-21.00	17.50-20.50	17.50-20.50		
กระสอบใหม่ 50 กก. (ไม่มีตรา)	21.00-22.45	21.00-22.45	21.00-22.45		
					ผู้รายงาน..... (นางกฤษณา พลศักดิ์)
					ผู้ตรวจ..... (นางประชুম กษมาประพฤทธิ์)

รายงานการติดตามภาวะตลาด "งา" ในกรุงเทพมหานคร


ประจำวันที่ 22 กุมภาพันธ์ 2551

บาท/ก.ก.

รายการ	ราคาขายส่ง			+เพิ่ม -ลด	ราคาขายปลีก			+เพิ่ม -ลด	สถานการณ์
	ปีก่อน วันนี้ 22 ก.พ.50	ปีนี้ (2551)			ปีก่อน วันนี้ 22 ก.พ.50	ปีนี้ (2551)			
		วันก่อน 15 ก.พ.	วันนี้ 22 ก.พ.			วันก่อน 15 ก.พ.	วันนี้ 22 ก.พ.		
งาเกษตร	25-27	50-52	50-52					งา ราคาทรงตัวเท่ากับวันก่อน	
งาดำ	27-28	56-58	56-58		55-56	78-80	78-80		
งาขาวเมล็ดใหญ่	-	-	-		52-54	74-75	74-75		

ผู้รายงาน..... 

(นางกฤษณา พลศักดิ์)

ผู้ตรวจ..... 

(นางประชুম กษมาประพทธิ์)

รายงานการติดตามภาวะตลาด "ละหุ่ง" ในกรุงเทพมหานคร  
 ประจำวันที่ 22 กุมภาพันธ์ 2551

บาท/ก.ก.

รายการ	ราคาขายส่ง			+เพิ่ม -ลด	สถานการณ์
	ปีก่อน 22 ก.พ.50	วันก่อน 15 ก.พ.51	วันนี้ 22 ก.พ.51		
ละหุ่ง ละหุ่ง (กระเพาะเปลือก)	13.00	13.00	13.00		ละหุ่ง ราคาทรงตัว  ผู้รายงาน..... <i>ยุพรา งามพิสุทธิ์</i> (นางกฤษณา พลศักดิ์) ผู้ตรวจ..... <i>ประทุม กษมาประพทธิ์</i> (นางประทุม กษมาประพทธิ์)

รายงานการติดตามภาวะและราคา "สุกร" ในตลาดกรุงเทพมหานคร

วันที่ 22 กุมภาพันธ์ 2551

หน่วย : บาท/ตัว/กก.

รายการ	ราคาขายส่ง			+เพิ่ม -ลดลง	ราคาขายปลีก			+เพิ่ม -ลดลง	ภาวะการค้า
	ราคาวันปีก่อน	ราคาวันก่อน	ราคาวันนี้		ราคาวันปีก่อน	ราคาวันก่อน	ราคาวันนี้		
	22 ก.พ. 50	15 ก.พ. 51	22 ก.พ. 51		22 ก.พ. 50	15 ก.พ. 51	22 ก.พ. 51		
สุกร									<p>วันพระนี้ (21 ก.พ.51) ราคาสุกรมีชีวิต และสุกรชำแหละ (หมูซีก) ทรงตัว อยู่ที่ กก.ละ 59 - 60 บาท และ 71-72 บาท ตามลำดับ ขณะที่ราคาสุกรชำแหละชิ้นส่วนต่างๆ มีราคาสูง เป็นผลให้ภาวะตลาดไม่คล่องตัว ทำให้ผู้ค้าส่งปรับราคาชิ้นส่วนบางชนิด ซึ่งขึ้นอยู่กับปริมาณและคุณภาพของเนื้อสุกรชำแหละ ตามความต้องการของตลาด</p> <p>สำหรับ มันแข็ง ปริมาณมีน้อยลง ขณะที่ตลาดมีความต้องการเพิ่มขึ้น ระดับราคาจึงปรับตัวสูงขึ้นทั้งขายส่งและขายปลีก</p> <p>ส่วนราคาขายปลีกเนื้อสุกรชำแหละ ยังคงทรงตัวอยู่ในระดับสูง</p>
ลูกสุกร ทัวไป (นน. 12 กก./ตัว)	600	1,600	1,600						
ลูกสุกร ซี.พี. (นน. 16 กก./ตัว)	800	1,800	1,800						
สุกรมีชีวิต ทัวไป	31.00 - 32.00	58.00 - 59.00	58.00 - 59.00		(ราคาลูกสุกรและสุกรมีชีวิตเป็นราคา ณ แหล่งผลิต)				
สุกรมีชีวิต ฟาร์ม	32.00 - 33.00	59.00 - 60.00	59.00 - 60.00						
สุกรชำแหละ ทัวไป	40.00 - 41.00	70.00 - 71.00	70.00 - 71.00						
สุกรชำแหละ ฟาร์ม	41.00 - 42.00	71.00 - 72.00	71.00 - 72.00						
สุกรชำแหละ เนื้อสัน - สันใน	76 - 77	103 - 104	105 - 106	+2	85 - 90	120 - 130	120 - 130		
- สันนอก	70 - 72	102 - 103	104 - 105	+2	75 - 80	115 - 120	115 - 120		
เนื้อแดง - ตะโพก	59 - 60	100 - 103	98 - 103	-2	75 - 80	115 - 120	115 - 120		
- ไหล่	52 - 55	98 - 100	94 - 99	-1ถึง-4	75 - 80	115 - 120	115 - 120		
เนื้อสามชั้น	70 - 74	96 - 105	98 - 106	+1ถึง2	75 - 80	105 - 115	105 - 115		
มันแข็ง	22 - 25	38 - 40	41 - 43	+3	25 - 28	42 - 45	45 - 48	+3	
เศษมัน	13 - 16	25 - 28	25 - 28		14 - 18	35 - 40	35 - 40		
มันเปลว	10 - 11	20 - 22	20 - 22		12 - 13	25 - 30	25 - 30		

F. สุกร/สัดำ

 ผู้รายงาน  
(นางอมราพร อินทร์แมน)

หมายเหตุ : ราคาขายส่งเนื้อสันใน -มันเปลว ใช้เพื่อศึกษาวิเคราะห์ไม่สมควรเผยแพร่

ฝ่ายติดตามและประเมินภาวะตลาดสินค้าเกษตร สำนักส่งเสริมการค้าสินค้าเกษตร โทร. 02-5475400


# รายงานการติดตามภาวะและราคา "โค - กระบือ" ในตลาดกรุงเทพมหานคร

วันที่ 22 กุมภาพันธ์ 2551

บาท : ก.ก.

รายการ	ราคาขายส่ง			+ เพิ่ม - ลดลง	ราคาขายปลีก			+ เพิ่ม - ลดลง	ภาวะการค้า
	ปีก่อน	วันก่อน	วันนี้		ปีก่อน	วันก่อน	วันนี้		
	22 ก.พ. 50	15 ก.พ. 51	22 ก.พ. 51		22 ก.พ. 50	15 ก.พ. 51	22 ก.พ. 51		
<b>โค</b>									เนื้อโคและเนื้อกระบือ  ราคาทรงตัวอยู่ในเกณฑ์สูง
โคมีชีวิต	52 - 53	52 - 53	52 - 53						
เนื้อโคติดกระดูก	95 - 97	95 - 97	95 - 97						
เนื้อโคเราะกระดูกขาหน้า	105 - 107	105 - 107	105 - 107						
เนื้อโคเราะกระดูกขาหลัง	109 - 110	109 - 110	109 - 110						
เนื้อโคธรรมดา				115 - 120	115 - 120	115 - 120			
เนื้อโคสันนอก - สะโพก				125 - 130	125 - 130	125 - 130			
เนื้อโคสันใน				180 - 190	180 - 190	180 - 190			
<b>กระบือ</b>									
กระบือมีชีวิต	50 - 51	50 - 51	50 - 51						
เนื้อกระบือติดกระดูก	93 - 95	93 - 95	93 - 95						
เนื้อกระบือเราะกระดูกขาหน้า	103 - 105	103 - 105	103 - 105						
เนื้อกระบือเราะกระดูกขาหลัง	105 - 107	105 - 107	105 - 107						
เนื้อกระบือธรรมดา				115 - 120	115 - 120	115 - 120			
เนื้อกระบือสันนอก-สะโพก				125 - 130	125 - 130	125 - 130			
เนื้อกระบือสันใน				180 - 190	180 - 190	180 - 190			

ผู้ตรวจ.....   
(นางอมราพร อินทร์แมน)

ผู้รายงาน.....   
(นางจริย์ สมธิ์พ)



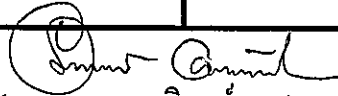
# รายงานการติดตามภาวะและราคา "ไก่เนื้อ" ในตลาดกรุงเทพมหานคร

วันที่ 22 กุมภาพันธ์ 2551

บาท : ก.ก.

รายการ	ราคาขายส่ง			+ เพิ่ม - ลดลง	ราคาขายปลีก			+ เพิ่ม - ลดลง	ภาวะการค้า
	ปีก่อน 22 ก.พ. 50	วันก่อน 18 ก.พ. 51	วันนี้ 22 ก.พ. 51		ปีก่อน 22 ก.พ. 50	วันก่อน 18 ก.พ. 51	วันนี้ 22 ก.พ. 51		
<b>ลูกไก่</b>									ลูกไก่ ไก่มีชีวิต และ ไก่สดทั้งตัว  ราคาทรงตัว
ลูกไก่ไข่ (ตัว)	17 - 18	13 - 14	13 - 14						
ลูกไก่เนื้อ (ทั่วไป) (ตัว)	5.00	12.00	12.00						
ลูกไก่เนื้อ (ซี.พี.) (ตัว)	5.00 - 5.50	12.00 - 12.50	12.00 - 12.50						
<b>ไก่มีชีวิต (หน้าโรงฆ่า กทม.)</b>									
ไก่มีชีวิต (ทั่วไป)	30 - 31	37 - 38	37 - 38						
ไก่มีชีวิต (ซี.พี.)	26	36	36						
<b>ไก่สดทั้งตัว</b>									
ไก่สดทั้งตัว (รวมเครื่องใน)	38 - 40	46 - 47	46 - 47		48 - 52	55 - 56	55 - 56		
ไก่สดทั้งตัว(ไม่รวมเครื่องใน)					52 - 54	58 - 60	58 - 60		
<b>ไก่สดชำแหละ</b>									
เนื้อสันใน					62 - 68	84 - 85	84 - 85		
เนื้ออก (เนื้อล้วน)					58 - 60	84 - 85	84 - 85		
น่อง สะโพก					48 - 50	58 - 62	58 - 62		
ปีก ทั้งปีก (ปีกเต็ม)					55 - 56	65 - 70	65 - 70		
ปีกบน					55 - 56	65 - 70	65 - 70		
เครื่องใน					60 - 62	60 - 65	60 - 65		
หนัง					28 - 30	30 - 35	30 - 35		
แข้ง ขา ตีน					40 - 45	50 - 52	50 - 52		
โครงกระดูก					19 - 20	20 - 23	20 - 23		

ผู้ตรวจ...

  
(นางอมราพร อินทร์แมน)

ผู้รายงาน...

  
(นางจริย สมชีพ)

# รายงานการติดตามภาวะและราคา "ไข่" ในตลาดกรุงเทพมหานคร

วันที่ 22 กุมภาพันธ์ 2551

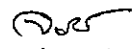
บาท : ฟอง

รายการ	ราคาขายส่ง			+ เพิ่ม - ลดลง	ราคาขายปลีก			+ เพิ่ม - ลดลง	ภาวะการค้า
	ปีก่อน	วันก่อน	วันนี้		ปีก่อน	วันก่อน	วันนี้		
	22 ก.พ. 50	15 ก.พ. 51	22 ก.พ. 51		22 ก.พ. 50	15 ก.พ. 51	22 ก.พ. 51		
ไข่เป็ดสด คณะ ณ แหล่งผลิต	3.00	2.80	3.00	+ 0.20					ไข่เป็ด และ ไข่ไก่  ผลจากมาตรการแก้ไขปัญหาด้านการผลิตและการตลาด ที่ดำเนินการอย่างต่อเนื่อง ทำให้ผลผลิตไข่ไก่ส่วนเกินลดลง ระดับหนึ่ง ราคาไข่ไก่จึงปรับตัวสูงขึ้นอีก ส่งผลให้ราคาไข่เป็ดปรับตัวสูงขึ้นตามไปด้วย
ไข่เป็ด ใหญ่	3.30 - 3.40	3.10 - 3.20	3.20 - 3.30	+ 0.10	3.60 - 3.70	3.40 - 3.50	3.50 - 3.60	+ 0.10	
ไข่เป็ด กลาง	3.10 - 3.20	2.90 - 3.00	3.10 - 3.20	+ 0.20	3.30 - 3.40	3.10 - 3.20	3.30 - 3.40	+ 0.20	
ไข่เป็ด เล็ก	2.90 - 3.00	2.70 - 2.80	2.90 - 3.00	+ 0.20	3.10 - 3.20	2.90 - 3.00	3.10 - 3.20	+ 0.20	
ไข่เป็ดเค็ม ใหญ่	4.00 - 4.10	3.80 - 3.90	3.90 - 4.00	+ 0.10	5.00 - 5.50	4.50 - 5.00	4.50 - 5.00		
ไข่เป็ดเค็ม กลาง	3.70 - 3.80	3.50 - 3.60	3.60 - 3.70	+ 0.10	4.50 - 5.00	4.00 - 4.50	4.00 - 4.50		
ไข่ไก่สด คณะ ณ แหล่งผลิต	1.80	2.20	2.30	+ 0.10					
ไข่ไก่ เบอร์ 0	2.20 - 2.30	2.70 - 2.80	2.80 - 2.90	+ 0.10	2.70 - 2.80	3.00 - 3.10	3.10 - 3.20	+ 0.10	
ไข่ไก่ เบอร์ 1	2.10 - 2.20	2.50 - 2.60	2.60 - 2.70	+ 0.10	2.40 - 2.50	2.70 - 2.80	2.80 - 2.90	+ 0.10	
ไข่ไก่ เบอร์ 2	2.00 - 2.10	2.40 - 2.50	2.50 - 2.60	+ 0.10	2.30 - 2.40	2.60 - 2.70	2.70 - 2.80	+ 0.10	
ไข่ไก่ เบอร์ 3	1.90 - 2.00	2.30 - 2.40	2.40 - 2.50	+ 0.10	2.10 - 2.20	2.50 - 2.60	2.60 - 2.70	+ 0.10	
ไข่ไก่ เบอร์ 4	1.80 - 1.90	2.25 - 2.30	2.35 - 2.40	+ 0.10	2.00 - 2.10	2.40 - 2.50	2.50 - 2.60	+ 0.10	
ไข่ไก่ เบอร์ 5	1.70 - 1.80	2.20 - 2.25	2.30 - 2.35	+ 0.10	1.90 - 2.00	2.30 - 2.40	2.40 - 2.50	+ 0.10	

ผู้ตรวจ.....

  
 (นางอมราพร อินทร์แมน)

ผู้รายงาน.....


  
 (นางจริย์ สมรชีพ)

รายงานการติดตามภาวะและราคา "สัตว์น้ำ" ในตลาดกรุงเทพมหานคร  
 ประจำวันที่ 22 กุมภาพันธ์ 2551

บาท : ก.ก.

รายการ	ราคาขายส่ง			+ เพิ่ม - ลดลง	ราคาขายปลีกตลาด กทม.			+ เพิ่ม - ลดลง	ภาวะการค้า
	ปีก่อน 22 ก.พ. 50	วันก่อน 19 ก.พ. 51	วันนี้ 22 ก.พ. 51		ปีก่อน 22 ก.พ. 50	วันก่อน 19 ก.พ. 51	วันนี้ 22 ก.พ. 51		
กุ้งขาว	ตลาดกลางสมุทรสาคร							สัตว์น้ำ ราคาขายส่งสัตว์น้ำขององค์การ สะพานปลาเปลี่ยนแปลงตามปริมาณ และ คุณภาพของสินค้าที่ส่งเข้าตลาด	
- (40 ตัว/กก.)	165	150	150		220 - 240	200 - 220	200 - 220		
- (50 ตัว/กก.)	125	130	125	- 5	190 - 210	170 - 180	170 - 180		
- (60 ตัว/กก.)	115	110	105	- 5	160 - 170	150 - 160	150 - 160		
- (70 ตัว/กก.)	110	105	105		145 - 150	140 - 150	140 - 150		
- (80 ตัว/กก.)	105	100	100		140 - 145	130 - 140	130 - 140		
	องค์การสะพานปลา								
กุ้งก้ามกราม (กลาง)									
- (บ่อเลี้ยง ไทย 15-16 ตัว/กก.)	200 - 285	170 - 190	175 - 190	+ 5	240 - 300	240 - 260	240 - 260		
ปลาหมึกกล้วยคละ	60 - 85	70 - 90	70 - 90		110 - 130	120 - 130	120 - 130		
ปลาหมึกกระดองคละ	60 - 90	90 - 100	95 - 100	+ 5	110 - 130	120 - 130	120 - 130		
หอยแครงคละ	25 - 30	20 - 25	20 - 25		40 - 55	40 - 55	40 - 55		
หอยลายคละ	35 - 50	40 - 60	50 - 60	+ 10	70 - 90	70 - 80	70 - 80		
หอยแมลงภู่คละ	15 - 20	18 - 20	18 - 22	+ 2	30 - 40	30 - 35	30 - 35		
ปลาทูต (9-12 ตัว/กก.)	35 - 50	40 - 50	41 - 50	+ 1	50 - 80	50 - 70	50 - 70		
ปลาร่อน	60 - 90	80 - 90	85 - 90	+ 5	100 - 120	100 - 120	100 - 120		
ปลาอุก (บึกอูย)	20 - 40	30 - 35	30 - 35		50 - 55	45 - 50	45 - 50		
ปลานิล	20 - 35	28 - 35	30 - 35	+ 2	35 - 55	40 - 55	40 - 55		

ผู้ตรวจ.....

  
 (นางอมราพร อินทรแมน)

ผู้รายงาน.....

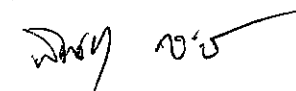
  
 (นางจิริย์ สมชีพ)

รายงานการติดตามภาวะตลาด ยางพารา

ประจำวันที่ 22 กุมภาพันธ์ 2551

รายการ	หน่วย บาท	วันนี้ปีก่อน	ราคาก่อน	ราคาวันนี้	+ เพิ่มขึ้น	ภาวะการค้า
		22 กพ. 50	20 กพ. 51	22 กพ. 51	- ลดลง	
ยางแผ่นดิบชั้น 3						ยางพารา ราคาสูงขึ้น เนื่องจากความต้องการจากผู้ประกอบการส่วนใหญ่ (ยางล้อ) ภายในประเทศยังคงมีต่อเนื่อง
ราคาเกษตรกรขายได้						
- จ.สุราษฎร์ธานี	กก.	72.50	83.30	82.95	-0.35	
- จ.สงขลา	กก.	72.70	83.90	84.10	+0.20	
- จ.นครศรีธรรมราช	กก.	72.65	82.95	83.25	+0.30	
ราคาตลาดกลาง						
- จ.สุราษฎร์ธานี	กก.	75.30	85.31	86.01	+0.70	
- จ.สงขลา	กก.	74.50	85.63	85.90	+0.27	
- จ.นครศรีธรรมราช	กก.	74.39	85.29	86.31	+1.02	
ยางแผ่นรมควันชั้น 3						
ราคา FOB ชั้น 3 กรุงเทพ	กก.	81.70	92.05	92.15	+0.10	

ผู้รายงาน.....



(นางสาวพินชา กระบี่ทอง)

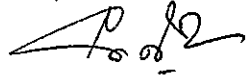
รายงานการติดตามภาวะตลาดสินค้าในกรุงเทพมหานคร  
 ประจำวันที่ 22 กุมภาพันธ์ 2551 สิบเวลา 9.00 - 12.00 น.

หน่วย : บาท/กก

ลำดับ ที่	รายการ	ราคาขายส่ง (ตลาดปากคลอง)				ราคาขายปลีก (ตลาดทั่วไป)								สถานการณ์
		คณะ			เปลี่ยนแปลง +เพิ่ม -ลด	คณะ			เปลี่ยนแปลง +เพิ่ม -ลด	คัต			เปลี่ยนแปลง +เพิ่ม -ลด	
		วันเพ็ญก่อน 22 กพ.50	วันก่อน 20 กพ.51	วันนี้ 22 กพ.51		วันเพ็ญก่อน 22กพ.50	วันก่อน 20 กพ.51	วันนี้ 22 กพ.51		วันเพ็ญก่อน 22กพ.50	วันก่อน 20กพ.51	วันนี้ 22กพ.51		
<b>ผักใบ</b>														
1	ผักคะน้า	8-10	18-22	18-22		12-15	25-28	25-28		20-25	30-35	30-35		ผักกาดขาวปลีและกะหล่ำปลี ราคาปรับตัว สูงขึ้น เนื่องจากผลผลิตหมดรุ่น ประกอบกับบรูนใหม่อยู่ ระหว่างการเจริญเติบโต ปริมาณสินค้าที่ออกสู่ตลาดขณะนี้ มีลดลง สำหรับมะเขือเทศสีดา ราคาปรับตัวสูงขึ้น เนื่องจากในช่วงที่ผ่านมาผลผลิตได้รับความเสียหายจาก สภาพอากาศที่แปรปรวน (กระแทกเย็นกระแทกฝน) ส่งผลให้ ผลผลิตที่เข้าสู่ตลาดมีน้อยและไม่สม่ำเสมอ
2	ผักบุ้งจีน	6-10	12-18	12-18		10-14	18-20	18-20		15-20	22-25	22-25		
3	ผักกวางตุ้ง	8-10	6-10	6-10		12-15	12-15	12-15		18-20	18-20	18-20		
4	ผักกาดหอม	8-10	20-25	20-25		12-15	25-30	25-30		18-20	32-35	32-35		
5	ผักกาดขาวปลี	6-8	14-16	18-20	+4	10-12	20-25	25-28	+3ถึง5	15-18	28-30	30-35	+2ถึง5	
6	กะหล่ำปลี	8-10	8-12	10-14	+2	12-15	15-18	18-20	+2ถึง3	18-20	20-25	22-25	+2	
7	ผักชี*	15-20	30-40	30-40		3-4	4-5	4-5		5-6	6-7	6-7		
8	ต้นหอม*	30-35	30-35	30-35		3-4	4-5	4-5		5-6	6-7	6-7		
9	ขึ้นฉ่าย*	10-15	40-50	40-50		3-4	5-6	5-6		5-6	7-8	7-8		
<b>ผักผล</b>														
1	มะระจีน	18-22	14-20	14-20		24-26	18-20	18-20		28-30	22-25	22-25		+8ถึง10
2	มะเขือเทศสีดา	12-15	14-16	18-20	+4	18-20	18-20	25-28	+7ถึง8	25-30	22-25	30-35		
3	มะเขือเทศผลใหญ่	10-12	10-14	10-14		15-20	15-18	15-18		22-25	20-25	20-25		
4	มะเขือเจ้าพระยา	15-18	12-18	12-18		20-25	20-25	20-25						
5	ถั่วฝักยาว	20-28	20-30	20-30		25-30	25-28	25-28		35-40	30-35	30-35		
6	แตงกวา	10-15	10-15	10-15		15-18	15-18	15-18		20-25	20-25	20-25		
7	ฟักเขียว	6-9	10-14	10-14		10-12	14-16	14-16		15-20	18-20	18-20		
8	พริกสดชี้ฟ้า*	25-30	15-20	15-20		4-5	3-4	3-4						
9	พริกชี้หนู (จินดา)*	20-25	25-30	25-30		3-5	4-5	4-5						
10	มะนาวแป้น (เบอร์ 1-2)/ผล	2.30-2.80	1.75-2.25	1.75-2.25		2.75-3.00	2.50-3.00	2.50-3.00						
	(เบอร์ 3-4)/ผล	1.50-2.00	1.20-1.50	1.20-1.50		2.00-2.50	2.00-2.25	2.00-2.25						
<b>ผักหัว</b>														
1	กะหล่ำดอก	15-18	14-18	14-18		20-22	18-20	18-20		24-28	22-25	22-25		
2	หัวผักกาด	8-10	12-15	12-15		12-14	15-18	15-18		15-18	20-25	20-25		
<b>ผักน้ำ</b>														
1	ผักกะเฉด** (1 กำ)	20-22	13-18	13-18		25-30	20-25	20-25						
2	ผักบุ้งไทย** (10 กำ)	70-80	50-60	50-60		9-10	7-8	7-8						
<b>อื่น ๆ</b>														
1	หน่อไม้ฝรั่ง	48-50	50-60	50-60		55-60	65-70	65-70		62-65	75-80	75-80		
2	ข้าวโพดฝักอ่อน	24-26	24-28	24-28		30-35	30-35	30-35						

หมายเหตุ \* ราคาขายปลีก หน่วย : บาท/ขีด

\*\*ราคาขายปลีก หน่วย : บาท/กำ


ศิริลักษณ์  
 (นางสกุลรัตน์ จันทร์ประทีป) (ผู้รายงาน)  
  
 (นางสาวผลิกา สุวรรณลักษณ์) (ผู้ตรวจ)

รายงานการติดตามภาวะตลาด"จิง" ในกรุงเทพมหานคร

ประจำวันที่ 22 กุมภาพันธ์ 2551

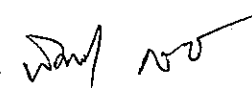
รายการ	หน่วย บาท	ราคาขายส่ง			+ เพิ่มขึ้น - ลดลง	ราคาขายปลีก			+ เพิ่มขึ้น - ลดลง	ภาวะการค้า
		ปีก่อน 22 กพ. 50	วันก่อน 15 ก.พ. 51	วันนี้ 22 ก.พ. 51		ปีก่อน 22 กพ. 50	วันก่อน 15 ก.พ. 51	วันนี้ 22 กพ. 51		
จิงอ่อน	กก.	-	17 - 20	-	-	25 - 30	-		จิงแก่ ราคาจำหน่ายทรงตัว ไม่เปลี่ยนแปลง ส่วนจิงอ่อนหมดฤดูฤดูกาลแล้ว	
จิงแก่ (คละ)	กก.	20 - 30	20 - 25	20 - 25	30 - 35	30 - 35	30 - 35			

ผู้ตรวจ



(นางสาวพลิกา สุวรรณลักษณ์)

ผู้รายงาน



(นางสาวพินชา กระบี่ทอง)


รายงานการติดตามภาวะตลาด "ผลไม้" ในกรุงเทพมหานคร

ประจำวันที่ 22 กุมภาพันธ์ 2551

รายการ	หน่วย บาท	ราคาขายส่ง			+ เพิ่มขึ้น - ลดลง	ราคาขายปลีก			+ เพิ่มขึ้น - ลดลง	ภาวะการค้า
		ปีก่อน	วันก่อน	วันนี้		ปีก่อน	วันก่อน	วันนี้		
		22 ก.พ. 50	19 ก.พ. 51	22 ก.พ. 51		22 ก.พ. 50	19 ก.พ. 51	22 ก.พ. 51		
1. ส้มเขียวหวาน										มะม่วงน้ำดอกไม้ เนื่องจากเข้าสู่ฤดูกาล ผลผลิตออกสู่ตลาดเพิ่มขึ้น ราคาจำหน่าย ปรับตัวลดลง  ส่วนมะม่วงเขียวเสวยผลผลิตมีออกสู่ ตลาดแล้ว
เบอร์ 6	กก.	25 - 35	20 - 25	20 - 25		35 - 40	35 - 40	35 - 40		
เบอร์ 5	กก.	22 - 25	16 - 18	16 - 18		25 - 32	30 - 32	30 - 32		
เบอร์ 4	กก.	17 - 18	14 - 15	14 - 15		20 - 22	20 - 25	20 - 25		
2. ส้มโอ										
พันธุ์ทองดี ใหญ่	ผล	30 - 35	25 - 30	25 - 30		35 - 40	30 - 35	30 - 35		
พันธุ์ทองดี เล็ก	ผล	20 - 25	18 - 20	18 - 20		25 - 30	20 - 25	20 - 25		
3. มะละกอแขกดำ	กก.	18 - 25	18 - 25	18 - 25		25 - 30	25 - 30	25 - 30		
4. แตงโมพันธุ์กินรี	กก.	12 - 13	13 - 14	13 - 14		15 - 20	18 - 20	18 - 20		
5. กลัวยหอมทอง(ใหญ่)	ผล.	2.50 - 3.00	2.00 - 2.50	2.00 - 2.50		3.50 - 5.00	2.50 - 3.00	2.50 - 3.00		
6. กลัวยน้ำว้า	หวี	15 - 18	15 - 20	15 - 20		18 - 25	18 - 25	18 - 25		
7. กลัวยไข่ (ใหญ่)	หวี	20 - 22	16 - 20	16 - 20		22 - 28	25 - 30	25 - 30		
กลัวยไข่ (กลาง)	หวี	14 - 18	12 - 15	12 - 15		15 - 20	18 - 20	18 - 20		
8. ฝรั่ง สาลี่ (กละ)	กก.	12 - 13	15 - 18	15 - 18		15 - 18	18 - 20	18 - 20		
ฝรั่ง (คัด)	กก.	18 - 20	20 - 22	20 - 22		20 - 25	22 - 25	22 - 25		
9. สับปะรดศรีราชา										
เบอร์ 1	กก.	10.00 - 12.00	10.00 - 12.00	10.00 - 12.00		15 - 17	15 - 17	15 - 17		
เบอร์ 2	กก.	8.00 - 9.00	8.00 - 9.00	8.00 - 9.00		13 - 14	13 - 14	13 - 14		
เบอร์ 3	กก.	6.00 - 7.00	6.00 - 7.00	6.00 - 7.00		10 - 12	10 - 12	10 - 12		

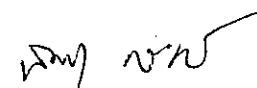
รายการ	หน่วย บาท	ราคาขายส่ง			+ เพิ่มขึ้น - ลดลง	ราคาขายปลีก			+ เพิ่มขึ้น - ลดลง	ภาวะการค้า
		ปีก่อน	วันก่อน	วันนี้		ปีก่อน	วันก่อน	วันนี้		
		22 ก.พ. 50	19 ก.พ. 51	22 ก.พ. 51		22 ก.พ. 50	19 ก.พ. 51	22 ก.พ. 51		
10. องุ่นพันธุ์ไวท์มะละกา (เบอร์ยอด)	กก.	50 - 53	55 - 60	55 - 60		60 - 65	65 - 75	65 - 75		
11. มะม่วงน้ำดอกไม้ (เบอร์ 0)	กก.	-	45 - 50	40 - 45	-5	-	50 - 55	45 - 55	-5	
(เบอร์ 1)	กก.	-	32 - 35	28 - 30	-4ถึง-5	-	40 - 45	35 - 40	-5	
12. มะม่วงเขียวเสวย (เบอร์ 0)	กก.	-	-	35 - 38			-	40 - 50		
(เบอร์ 1)	กก.	-	-	27 - 28			-	35 - 40		

ผู้ตรวจ



(นางสาวผลิกา สุวรรณลักษณ์)

ผู้รายงาน



(นางสาวพิชชา กระจีทอง)

ฝ่ายติดตามและประเมินภาวะตลาดสินค้าเกษตร สำนักส่งเสริมการค้าสินค้าเกษตร กรมการค้าภายใน โทร. 0 2547 5400