

ภาวะตลาดสินค้าข้าว ประจำวันที่ 15 พฤษภาคม 2551

ชนิด	สัปดาห์ก่อน ต่ำ-สูง	วันนี้ปีก่อน 15 พ.ค.50	วันก่อน 14 พ.ค.51	วันนี้ 15 พ.ค.51	เปรียบเทียบ วันนี้/วันก่อน
<b>ข้าวเปลือกเจ้านาปรัง ความชื้นไม่เกิน 15 % ปี 2551</b>					
จังหวัดนครสวรรค์	12.50-13.00	6.10-6.20	12.00-12.50		
จังหวัดพิษณุโลก	13.50-14.00	6.20-6.40	12.80-13.50	12.80-13.50	
จังหวัดสุพรรณบุรี	12.50-13.50	6.10-6.20	12.50-13.00	12.50-13.00	
จังหวัดปทุมธานี	12.50-13.30	6.10-6.20	13.00-13.50	13.00-13.50	
<b>ข้าวเปลือกหอมมะลิ ปี 2550/51 (ราคารับจำนำ ปี 2550/51 9,000 - 9300 บาท/ตัน สีได้ตันข้าว 36-42 กรัม)</b>					
(สีได้ตันข้าว 36 กรัม)					
จังหวัดอุดรธานี	18.00-19.00	9.00-9.20	16.80-17.00	<b>16.40-16.60</b>	- 0.40
จังหวัดสุรินทร์	18.00-18.60	8.60-8.70	17.50-17.60	17.50-17.60	
<b>ข้าวเปลือกหอมจังหวัด ปี 2550/51 (ราคารับจำนำ ปี 2550/51 7,500-7,800 บาท/ตัน สีได้ตันข้าว 34-40 กรัม)</b>					
จังหวัด	14.50-15.30		13.50-14.00	<b>13.00-13.50</b>	- 0.50
<b>ข้าวเปลือกหอมปทุมธานีนาปรัง ความชื้นไม่เกิน 15 % ปี 2551</b>					
จังหวัดสุพรรณบุรี	13.00-14.00	6.30-6.50	13.00-13.50	13.00-13.50	
<b>ข้าวเปลือกเหนียวเมล็ดยาว ปี 2550/51 (ราคารับจำนำ ปี 2550/51 8,100 บาท/ตัน)</b>					
จังหวัดอุดรธานี	10.50-11.00	11.50-11.70	9.80-10.00	9.80-10.00	
<b>ข้าวสาร</b>					
ข้าวขาว 100% ชั้น 2 (ใหม่)	23.50-25.05	10.60-10.65	27.50-27.55	<b>27.00-27.05</b>	- 0.50
ข้าวขาว 5% (ใหม่)	22.50-24.05	10.25-10.30	27.00-27.05	<b>26.50-26.55</b>	- 0.50
ปลายข้าว เอ.วัน .เลิศ (ใหม่)	19.50-21.05	7.95-8.00	20.50-20.55	20.50-20.55	
ข้าวเหนียว 100%	25.00-28.55	10.60-10.65	29.95-30.00	29.95-30.00	
ปลายข้าวเหนียว เอ.วัน	13.45-13.50	7.35-7.40	13.45-13.50	13.45-13.50	
ข้าวหอมมะลิ 100% ชั้น 2	31.65-33.20	17.80-18.00	32.10-32.20	<b>32.90-33.00</b>	+ 0.80
ข้าวใหม่	31.65-33.20	17.20-17.40	32.10-32.20	<b>32.90-33.00</b>	+ 0.80
ปลายข้าวหอมมะลิ	20.00-22.55	9.10-9.20	22.00-22.05	22.00-22.05	
ข้าวใหม่	20.00-22.55	9.55-9.60	22.00-22.05	22.00-22.05	
ข้าวหอมจังหวัด	30.00-31.50	17.00-17.20	30.50-30.60	30.50-30.60	
ข้าวหอมปทุมธานี	27.50-29.05	13.70-13.90	28.95-29.00	28.95-29.00	
ข้าวใหม่	27.50-29.05	12.80-13.00	28.95-29.00	28.95-29.00	
ปลายข้าวหอมปทุมธานี	19.60-21.55	8.80-8.90	21.00-21.05	21.00-21.05	
ข้าวใหม่	19.60-21.55	8.95-9.00	21.00-21.05	21.00-21.05	
ข้าวเหนียว 10% เมล็ดยาว	17.55-18.60	21.10-21.30	17.55-17.60	17.55-17.60	
ปลายข้าวเหนียว เอ.วัน	15.00-16.60		15.00-15.10	15.00-15.10	
ข้าวใหม่	15.00-16.60	15.80-16.00	15.00-15.10	15.00-15.10	
รำข้าวขาว	8.45-8.50	5.30-5.40	8.10-8.15	8.10-8.15	
<b>ข้าวสารขายปลีก</b>					
ข้าวหอมมะลิ	38.00-43.33	24.66-25.33	38.00-43.33	38.00-43.33	
ข้าวขาว 100%	34.00-36.00	16.00-17.33	34.00-36.00	34.00-36.00	
ข้าวเหนียว 10% เมล็ดยาว	19.33-21.33	21.33-22.00	19.33-20.00	19.33-20.00	

**สถานการณ์ทั่วไป**

- **ข้าวเปลือก** ราคาข้าวเปลือกโดยรวมทรงตัว มีเพียงข้าวเปลือกหอมมะลิ จ. อุดรธานี ปรับราคาลดลงตามความต้องการของตลาด

- **ปริมาณข้าวเปลือก** ปริมาณซื้อขาย ณ ท่าข้าวลาดยาวจังหวัดนครสวรรค์และตลาดกลางสินค้าเกษตรจังหวัดพิษณุโลก เมื่อวันที่ 14 พฤษภาคม 2551 มีปริมาณ 193 และ - เมตริกตัน ตามลำดับ

- **ข้าวสาร** ผู้ส่งออกส่วนใหญ่มีสินค้าในสต็อกเพียงพอกับการส่งมอบให้กับผู้ซื้อต่างประเทศบ้างแล้ว จึงชะลอการสั่งซื้อ ขณะที่โรงสีเร่งนำผลผลิตออกสู่ตลาดเพิ่มมากขึ้น เพื่อให้ทันกับราคาที่ยังอยู่ในเกณฑ์สูง ส่งผลให้ราคาข้าวขาวปรับตัวลง ส่วนข้าวหอมมะลิ ปรับตัวสูงขึ้น ตามความต้องการของผู้บริโภคภายในประเทศ

**ข้าวเปลือกภูมิภาค**  
**ประจำวันที่ 12-15 พฤษภาคม 2551**

ชนิด	สีปดาก่อน ต่ำ-สูง	จันทร์	อังคาร	พุธ	พฤหัสบดี	ศุกร์	สีปดาคืน ต่ำ-สูง
------	----------------------	--------	--------	-----	----------	-------	---------------------

บาท/1000 กก.

**ข้าวเปลือกเจ้าหน้าปรีง ความชื้นไม่เกิน 15 % ปี 2551**

จังหวัดนครสวรรค์	12500-13000	<b>12000-12500</b> <small>(11พ.ค.51)</small>	12000-12500	12000-12500	/		12000-12500
จังหวัดพิษณุโลก	13500-14000	13500-14000	<b>12000-13000</b>	<b>12800-13500</b>	12800-13500	/	12000-14000
จังหวัดสุพรรณบุรี	12500-13500	12500-13000	12500-13000	12500-13000	12500-13000		12500-13000
จังหวัดปทุมธานี	12500-13300	12500-13000	<b>13000-13500</b>	13000-13500	13000-13500		12500-13500

**ข้าวเปลือกหอมมะลิ ปี 2550/51 (สีได้ต้นข้าว 36-42 กรัม)**

(สีได้ต้นข้าว 36 กรัม)

จังหวัดอุดรธานี	18000-19000	<b>17800-18000</b>	17800-18000	<b>16800-17000</b>	<b>16400-16600</b>	/	16400-18000
จังหวัดสุรินทร์	18000-18600	18000-18100	<b>17500-17600</b>	17500-17600	17500-17600	/	17500-18100

**ข้าวเปลือกหอมจังหวัด ปี 2550/51 (สีได้ต้นข้าว 34-40 กรัม)**

(สีได้ต้นข้าว 34 - 40 กรัม)

จังหวัด เพชรบูรณ์ แพร่ ตาก	14500-15300	<b>14000-14500</b>	<b>13500-14000</b>	13500-14000	<b>13000-13500</b>		13000-14500
----------------------------	-------------	--------------------	--------------------	-------------	--------------------	--	-------------

**ข้าวเปลือกหอมปทุมธานีหน้าปรีง ความชื้นไม่เกิน 15 % ปี 2551**

จังหวัดสุพรรณบุรี	13000-14000	<b>13000-13500</b>	13000-13500	13000-13500	13000-13500		13000-13500
-------------------	-------------	--------------------	-------------	-------------	-------------	--	-------------

**ข้าวเปลือกเหนียวเมล็ดยาว ปี 2550/51**

จังหวัดอุดรธานี	10500-11000	<b>9800-10000</b>	9800-10000	9800-10000	9800-10000	/	9800-10000
-----------------	-------------	-------------------	------------	------------	------------	---	------------

ราคาขายส่งข้าว ผลิตภัณฑ์ และกระสอบป่าน

ในตลาดกรุงเทพมหานคร

ประจำวันที่ 12 - 15 พฤษภาคม 2551

ชนิด	สัปดาห์ก่อน ค่าสูง	จันทร์	อังคาร	พุธ	พฤหัสบดี	ศุกร์	สัปดาห์นี้ ค่าสูง
ขายส่งทั่วไป ความชื้นไม่เกิน 14% เป็นราคาตามตัวอย่างที่ผู้ส่งออกหรือผู้ค้าส่งรับซื้อจากโรงสีหรือซื้อผ่านนายหน้า (หยง) ที่ผู้ส่งออกรับซื้อด้วยเงินสด ไม่รวมกระสอบ (คำนวณราคาซื้อรวมกระสอบป่านชนิดบรรจุ 100 กก.หักด้วยราคากระสอบป่านใช้แล้วหนึ่งครั้ง) ส่งหน้าโรงเก็บข้าวของผู้ซื้อ							
ข้าวขาว 100% ชั้น 1	3000-3005	3000-3005	3000-3005	3000-3005	3000-3005	3000-3005	บาท/100 กก. 3000-3005
ข้าวใหม่	-	-	-	-	-	-	-
ข้าวขาว 100% ชั้น 2	2850-2855	2850-2855	2850-2855	2850-2855	2850-2855	2850-2855	2850-2855
ข้าวใหม่	2350-2505	<b>2550-2555</b>	<b>2750-2755</b>	2750-2755	<b>2700-2705</b>	2550-2755	2550-2755
ข้าวขาว 100% ชั้น 3	2840-2845	2840-2845	2840-2845	2840-2845	2840-2845	2840-2845	2840-2845
ข้าวใหม่	2340-2495	<b>2540-2545</b>	<b>2740-2745</b>	2740-2745	<b>2690-2695</b>	2540-2745	2540-2745
ข้าวขาว 5%	2800-2805	2800-2805	2800-2805	2800-2805	2800-2805	2800-2805	2800-2805
ข้าวใหม่	2250-2405	<b>2450-2455</b>	<b>2700-2705</b>	2700-2705	<b>2650-2655</b>	2450-2705	2450-2705
ข้าวขาว 10%	2795-2800	2795-2800	2795-2800	2795-2800	2795-2800	2795-2800	2795-2800
ข้าวใหม่	2245-2400	<b>2445-2450</b>	<b>2695-2700</b>	2695-2700	<b>2645-2650</b>	2445-2700	2445-2700
ข้าวขาว 15%	-	-	-	-	-	-	-
ข้าวใหม่	2240-2395	<b>2440-2445</b>	<b>2690-2695</b>	2690-2695	<b>2640-2645</b>	2440-2695	2440-2695
ข้าวขาว 25%	-	-	-	-	-	-	-
ข้าวใหม่	2235-2390	<b>2435-2440</b>	<b>2685-2690</b>	2685-2690	<b>2635-2640</b>	2435-2690	2435-2690
ปลายข้าวขาว เอ.วัน.เลิศ	1950-2105	1950-1955	<b>2000-2005</b>	<b>2050-2055</b>	2050-2055	2050-2055	1950-2055
ข้าวใหม่	1950-2105	1950-1955	<b>2000-2005</b>	<b>2050-2055</b>	2050-2055	1950-2055	1950-2055
ปลายข้าวขาว เอ.วัน.พิเศษ	1940-2095	1940-1945	<b>1990-2000</b>	<b>2040-2045</b>	2040-2045	1940-2045	1940-2045
ข้าวใหม่	1940-2095	1940-1945	<b>1990-2000</b>	<b>2040-2045</b>	2040-2045	1940-2045	1940-2045
ปลายข้าวขาว ซี.วัน*	1355-1510	1355-1360	<b>1400-1405</b>	<b>1420-1425</b>	1420-1425	1355-1425	1355-1425
ข้าวเหนียว กข. 6							
ข้าวใหม่	2045-2150	2045-2050	2045-2050	2045-2050	2045-2050	2045-2050	2045-2050
ข้าวเหนียว 10% เมล็ดยาว							
ข้าวใหม่	1755-1860	1755-1760	1755-1760	1755-1760	1755-1760	1755-1760	1755-1760
ข้าวเหนียว 10% เมล็ดสั้น							
ข้าวใหม่	1695-1800	1695-1700	1695-1700	1695-1700	1695-1700	1695-1700	1695-1700
ปลายข้าวเหนียว เอ.วัน	1500-1660	1500-1510	1500-1510	1500-1510	1500-1510	1500-1510	1500-1510
ข้าวใหม่	1500-1660	1500-1510	1500-1510	1500-1510	1500-1510	1500-1510	1500-1510
ข้าวเหนียว 100%	2500-2855	<b>2800-2805</b>	<b>2950-2955</b>	<b>2995-3000</b>	2995-3000	2800-3000	2800-3000
ข้าวเหนียว 5%	2400-2755	<b>2700-2705</b>	<b>2850-2855</b>	<b>2900-2905</b>	2900-2905	2700-2905	2700-2905
ปลายข้าวเหนียว เอ.วัน	1345-1350	1345-1350	1345-1350	1345-1350	1345-1350	1345-1350	1345-1350
ข้าวหอมมะลิ							
100% ชั้น 1	3200-3350	<b>3300-3305</b>	<b>3245-3250</b>	3245-3250	<b>3405-3410</b>	3245-3410	3245-3410
ข้าวใหม่	3200-3350	<b>3300-3305</b>	<b>3245-3250</b>	3245-3250	<b>3405-3410</b>	3245-3410	3245-3410
100% ชั้น 2	3165-3320	<b>3265-3275</b>	<b>3210-3220</b>	3210-3220	<b>3290-3300</b>	3210-3300	3210-3300
ข้าวใหม่	3165-3321	<b>3265-3275</b>	<b>3210-3220</b>	3210-3220	<b>3290-3300</b>	3210-3300	3210-3300
ปลายข้าวหอมมะลิ	2000-2255	2000-2005	<b>2100-2105</b>	<b>2200-2205</b>	2200-2205	2000-2205	2000-2205
ข้าวใหม่	2000-2255	2000-2005	<b>2100-2105</b>	<b>2200-2205</b>	2200-2205	2000-2205	2000-2205
ข้าวหอมจังหวัด							
ข้าวใหม่	3000-3150	<b>3100-3110</b>	<b>3050-3060</b>	3050-3060	3050-3060	3050-3110	3050-3110
ข้าวหอมปทุมธานี	2750-2905	2750-2755	<b>2895-2900</b>	2895-2900	2895-2900	2750-2900	2750-2900
ข้าวใหม่	2750-2905	2750-2755	<b>2895-2900</b>	2895-2900	2895-2900	2750-2900	2750-2900
ปลายข้าวหอมปทุมธานี	1960-2155	1960-1965	<b>2050-2055</b>	<b>2100-2105</b>	2100-2105	1960-2105	1960-2105
ข้าวใหม่	1960-2155	1960-1965	<b>2050-2055</b>	<b>2100-2105</b>	2100-2105	1960-2105	1960-2105

หมายเหตุ\* ปลายข้าวขาว ซี.วัน เป็นราคาที่สืบเพื่อใช้ในการคำนวณอัตราส่งมอบตามโครงการรับจำนำข้าวเปลือก

## ( 12-15 พฤษภาคม 2551 )

ชนิด	สีปดาก่อน ต่ำ-สูง	จันทร์	อังคาร	พุธ	พฤหัสบดี	ศุกร์	สีปดาก่อน ต่ำ-สูง
รำข้าว	ราคาเงินสดไม่รวมกระสอบ ส่งมอบหน้าโรงเก็บข้าวของผู้ซื้อ					บาท/100 กก.	
ขาว	845-850	<b>810-815</b>	810-815	810-815	810-815		810-815
นึ่ง	1015-1020	<b>980-985</b>	980-985	980-985	980-985		980-985
สกัด	645-650	<b>610-615</b>	610-615	610-615	610-615		610-615
กล้อง	90-95	90-95	90-95	90-95	90-95		90-95
<b>ข้าวสาร</b>							
(ขายส่งให้ร้านขายปลีก) บาท/100 กก.							
<b>ข้าวสารเจ้า</b>							
100% (ข้าวหอม)	3450-3500	3450-3500	3450-3500	3450-3500	<b>3650-3700</b>		3450-3700
ข้าวใหม่	3450-3500	3450-3500	3450-3500	3450-3500	<b>3650-3700</b>		3450-3700
100%	2960-3010	2960-3010	2960-3010	2960-3010	<b>3050-3100</b>		2960-3100
ข้าวใหม่	2810-2860	2810-2860	2810-2860	2810-2860	<b>2950-3000</b>		2810-3000
5%	2760-2810	2760-2810	2760-2810	2760-2810	<b>3000-3050</b>		2760-3050
ข้าวใหม่	2660-2710	2660-2710	2660-2710	2660-2710	<b>2900-2950</b>		2660-2950
<b>ข้าวสารเหนียว</b>							
<b>สันป่าตอง (เขี้ยว)</b>							
100% (ใหม่)	2500-2900	2500-2550	2500-2550	2500-2550	2500-2550		2500-2550
5% (ใหม่)	2100-2500	2100-2150	2100-2150	2100-2150	2100-2150		2100-2150
<b>ข้าวสารเหนียว</b>							
10% เมล็ดยาว(ใหม่)	1700-2100	1700-1750	1700-1750	1700-1750	<b>1850-1900</b>		1700-1900
10% เมล็ดสั้น(ใหม่)	1300-1700	1300-1350	1300-1350	1300-1350	<b>1795-1845</b>		1300-1845
<b>ผลิตภัณฑ์ข้าว</b>							
ราคาเงินสด (กล้องละ 10 กิโลกรัม)							
<b>แบ่งข้าวเจ้าเหนียว</b>							บาท/3 กล้อง
เจ้าไม่น้ำ(3กล้อง)	895-900	895-900	895-900	895-900	895-900		895-900
เหนียวไม่น้ำ(3กล้อง)	835-840	835-840	835-840	835-840	835-840		835-840
<b>กระสอบป่าน (ทอในประเทศด้วยใยปอ) ขนาด 29 นิ้ว x 43 นิ้ว</b>							บาท/1 ใบ
ใหม่	33.75-35.00	33.75-35.00	33.75-35.00	33.75-35.00	33.75-35.00		33.75-35.00
ใช้แล้ว -ไม่มีตรา	24.00-26.00	24.00-26.00	24.00-26.00	24.00-26.00	24.00-26.00		24.00-26.00
- มีตรา	17.00-20.00	17.00-19.00	17.00-19.00	17.00-19.00	17.00-19.00		17.00-19.00

**ราคาขายปลีกข้าวสารในตลาดกรุงเทพฯ**  
**ประจำวันี่ 12 - 15 พฤษภาคม 2551**


บาท/15 กก.

ชนิด	สับดาห์รอน	จันทร์	อังคาร	พุธ	พฤหัสบดี	ศุกร์	สับดาห์นี้
	ต่ำ-สูง						ต่ำ-สูง
<b>100% (ข้าวหอม)</b>							
ร้านค้าปลีกทั่วไป	640-650	640-650	640-650	640-650	640-650		640-650
ข้าวใหม่	570-580	570-580	570-580	570-580	570-580		570-580
<b>ข้าวสารเจ้า 100%</b>							
ร้านค้าปลีกทั่วไป	530-540	530-540	530-540	530-540	530-540		530-540
ข้าวใหม่	510-520	510-520	510-520	510-520	510-520		510-520
<b>ข้าวสารเจ้า 5%</b>							
ร้านค้าปลีกทั่วไป	480-490	480-490	480-490	480-490	480-490		480-490
ข้าวใหม่	460-470	460-470	460-470	460-470	460-470		460-470
<b>ข้าวสารเหนียว</b>							
<b>สันป่าตอง (เขี้ยว)</b>							
100%	420-450	420-430	420-430	420-430	420-430		420-430
5%	370-390	370-380	370-380	370-380	370-380		370-380
10% เมล็ดยาว	290-320	290-300	290-300	290-300	290-300		290-300
10% เมล็ดสั้น	240-290	240-250	240-250	240-250	240-250		240-250

## สถานการณ์ทั่วไป

- ข้าวเปลือก ราคาข้าวเปลือกโดยรวมทรงตัว มีเพียงข้าวเปลือกหอมมะลิ จ. อุตรดิตถ์ ปรับราคาลดลงตามความต้องการของตลาด

- ข้าวสาร ผู้ส่งออกส่วนใหญ่มีสินค้าในสต็อกเพียงพอกับการส่งมอบให้กับผู้ซื้อต่างประเทศบ้างแล้ว จึงชะลอการสั่งซื้อ ขณะที่โรงสีเร่งนำผลผลิตออกสู่ตลาดเพิ่มมากขึ้น เพื่อให้ทันกับราคาที่ยังอยู่ในเกณฑ์สูง ส่งผลให้ราคาข้าวขาวปรับตัวลง ส่วนข้าวหอมมะลิ ปรับตัวสูงขึ้น ตามความต้องการของผู้บริโภคภายในประเทศ



ผู้รายงาน

(นางประชุม กษมาประพฤทธิ์)



ข้าวเปลือกเจ้าหน้าปรี ปี 2551 ( ความชื้นไม่เกิน 15 % )

หน่วย:บาท/ตัน

แหล่งราคา	2551	พฤษภาคม																																			
	เม.ย.	เฉลี่ย	1	2	4	5	6	7	8	11	12	13	14	15	16	18	19	20	21	22	23	25	26	27	28	29	30										
ตลาดกลางท่าข้าวลาดยาว	13086	12827	13700	13700	13700	12750	12750	12750	12750	12250	12250	12250	12250																								
จ. พิษณุโลก	13803	13478	13750	13750			13750	13750	13750			13750	12500	13150	13150																						
จ. ปทุมธานี	13722	13250	13750	13750			13250	13250	12750			12750	13250	13250	13250																						
จ. สุพรรณบุรี	13917	13283	14650	14650			13250	13250	12750			12750	12750	12750	12750																						
เฉลี่ย	13632	13210	13963	13963	13700	12750	13250	13250	13000	12250	12875	12688	12850	13050																							

ข้าวเปลือกเจ้าหน้าปรี ปี 2551 ( ความชื้นไม่เกิน 25 % )

แหล่งราคา	2551	พฤษภาคม 2551																																			
	เม.ย.	เฉลี่ย	1	2	4	5	6	7	8	11	12	13	14	15	16	18	19	20	21	22	23	25	26	27	28	29	30										
ตลาดกลางท่าข้าวลาดยาว	11538	11173	12300	12300	12300	11000	11000	11000	11000	10500	10500	10500	10500																								
จ. พิษณุโลก	12233	11944	12150	12150			12150	12150	12150			12150	10600	12000	12000																						
จ. ปทุมธานี	12439	11883	12550	12550			12050	12050	11250			11250	11750	11750	11750																						
จ. สุพรรณบุรี	12367	11556	13000	13000			11500	11500	11000			11000	11000	11000	11000																						
เฉลี่ย	12144	11639	12500	12500	12300	11000	11675	11675	11350	10500	11225	10963	11313	11583																							



ข้าวเปลือกหอมมะลิ ปี 2550/51

หน่วย บาท/ตัน

แหล่งราคา	2551	พฤษภาคม 2551																				
		เม.ย.	เฉลี่ย	1	2	6	7	8	12	13	14	15	16	20	21	22	23	26	27	28	29	30
จังหวัดอุดรธานี	18083	17939	18250	18250	18750	18750	18250	17900	17900	16900	16500											
จังหวัดสุรินทร์	18911	20050	20050	19050	18550	18050	18050	18050	17550	17550	17550											
เฉลี่ย	18497	18994	19150	18650	18650	18400	18150	17975	17725	17225	17025											
			ราคารับจำนำ ปี 2550/51 9,000 บาท/ตัน																			

ข้าวเปลือกเหนียว 10 % เมล็ดยาว ปี 2550/51

แหล่งราคา	2551	พฤษภาคม 2551																				
		เม.ย.	เฉลี่ย	1	2	6	7	8	12	13	14	15	16	20	21	22	23	26	27	28	29	30
จังหวัดอุดรธานี	12664	10544	11600	11600	10750	10750	10600	9900	9900	9900	9900											
			ราคารับจำนำ ปี 2550/51 8,100 บาท/ตัน																			

ราคาข้าวสารบรรจุถุงที่ห้างสรรพสินค้าจำหน่าย

ประจำวันที่ 15 พฤษภาคม 2551

บาท / ถุง

ชนิด	หน่วย	ราคา หน้าอง	ท็อป	ตั้งอ้วน	สหกรณ์กรุงเทพ	เทสโก	บิ๊กซี	คาร์ฟูร์	แมคโคร
ข้าวหอมมะลิ 100%									
บัวทิพย์	5 กก.	230				195			
สุรินทร์ทิพย์	5 กก.	280		230	232				
หงษ์ทอง (แดง)	5 กก.	250	222	205	204		203	167*	215
(ใหม่)	5 กก.	280	232	216	214		218	192.50	230
มาบุญครอง (แดง)	5 กก.	250	239	226	225	210	220	210	(210)209
มาบุญครอง (เขียว)	5 กก.				205				199
เกษตร (แดง)	5 กก.	250	235	237	234	202	223		
เกษตร (เขียว)	5 กก.	240	229	210		230	197		210
เบญจรงค์	5 กก.		215			180	184		193
ฉัตรทอง (แดง)	5 กก.	240	240		230		220	222	
ฉัตรอุบล (เหลือง)	5 กก.	210	210	203	203		198	198	209
ฉัตรเพชร	5 กก.		230					(230)207	
แสนดี (ถิ่นสยาม)	5 กก.					205			205
ทุ่งกุลา	5 กก.	300	269	223	222				240
ปิ่นเงินเพชร	5 กก.	300	229				198		
ไทไท(หอมมะลิอินทรีย์)	5 กก.	280	275	249					
โคโค	5 กก.	200	200						
ดอกบัว	5 กก.	230	(190)190			(190)178	200	179*	
เทสโก้	5 กก.	220				193			
อิมทิพย์ (กินรี)	5 กก.	240	209		193	193	196		210
เพื่อนไทย	5 กก.								
# ท็อป	5 กก.	220	209						
ช้างทิพย์	4 กก.	180							
พระพิรุณ	5 กก.	250					185		
ปทุมทอง	5 กก.	200							195
ปทุมทอง	5 กก.	220	215						
พนมรุ้ง	5 กก.	210				195			
ภูรุ้ง	5 กก.	185							175
ศรีเมือง	5 กก.	250	229						
เอโร่(แดง)	5 กก.	250							215
เอโร่(เงิน)	5 กก.	240							195
ส.เขมรรัฐ	5 กก.	280		245					
บัวทอง	5 กก.	220		194					189
เก็กฮวย	5 กก.	220			217				
บัณฑิตน้อย	5 กก.	230			189				
ปิ่นเงิน	5 กก.	250	215						
บิ๊กซี	5 กก.	250					195		
ข้าวหอมมะลิ 5%									
หงษ์ทอง (เขียว)	5 กก.	230	220		193			188	
แสนดี (หอมทุ่งกุลา)	5 กก.	240							193
เอโร่	5 กก.	240							187
เบญจรงค์	5 กก.	180							179

ชนิด	หน่วย	ราคา หน้าถุง	ท็อป	ตั้งอ้วเส็ง	สหกรณ์กรุงเทพ	เทสโก	บิ๊กซี	คาร์ฟูร์	แมคโคร
<b>ข้าวหอมมะลิ 10%</b>									
สุพรรณหงส์ (แดง)	5 กก.				212				189
เซฟ	5 กก.		209						
หงษ์ทอง (ส้ม)	5 กก.	210	209		187				
เกษตร (ม่วง)	5 กก.	230	218	199			208		
# อิมทิพย์ (เขียว)	5 กก.	240	209						
# คุ่มคำ	5 กก.	185				175			
ท็อป	5 กก.								
<b>ข้าวหอมปทุมธานี 100%</b>									
ฉัตร(ม่วง)	5 กก.	195							190
มานูญครอง (ส้ม)	5 กก.	230					205	184*	
คอกบัว	5 กก.	210				185		(190) 175	
หงษ์ทอง	5 กก.	230	210	194	193		194	185	
ทสโก้(เทา)	5 กก.	200				170			
ปทุมทิพย์	5 กก.	280					173		
เอโร่	5 กก.	230							184
<b>ข้าวผสม (ข้าวหอมมะลิและข้าวขาว)</b>									
แสนดี	5 กก.	220							185
มานูญครอง (ชมพู)	5 กก.	220		204.50	203			199	
# ชวานาไทย	5 กก.	250	215						
# สุพรรณหงส์	5 กก.								
# ฉัตร (ส้ม)	5 กก.	195	193	176	177				172
# ฉัตรอรุณ(เขียว)	5 กก.	180						162	162
# ไวกิ่ง(เขียว)	5 กก.	220							185
เกษตร(เขียวอ่อน)	5 กก.	210							190
TESCO (เขียว)	5 กก.	220				175			
ปิ่นเงิน	5 กก.	250					185		183
เอโร่	5 กก.	220							185
พระพิรุณ	5 กก.						(300) 185		
คาร์ฟูร์	5 กก.							189	
บัวทอง	5 กก.	200		183			180		
<b>ข้าวหอมมะลิและข้าวมันปู</b>									
ธัญญทิพย์	5 กก.	300	269	223	222				210
ธัญญทิพย์	2 กก.	130		89	89				
คอกมะลิ	2 กก.	90							
ท็อป	2 กก.	90							
เบญจรงค์	5 กก.								
เนเจอร์โซน	1.4 กก.	150	106						
<b>ข้าวเหนียว</b>									
ธัญญทิพย์	1 กก.	45		44.50					
เทสโก้	5 กก.	180				147			
บัวทิพย์	5 กก.	150				135	133		
แสนดี	5 กก.	180						176.50	167
คาร์ฟูร์	5 กก.							175	
บิ๊กซี	5 กก.	180					153		
เอโร่	5 กก.	180							160
ฉัตร	5 กก.						150		149

ชนิด	หน่วย	ราคา หน้าถุง	หือป	ตั้งอ้วเสง	สหกรณ์กรุงเทพ	เทสโก	บิกซี	คาร์ฟูร์	แมคโคร
<b>ข้าวกล้องหอมมะลิ 100 %</b>									
คุ่มค่า	5 กก.	160				160			
เทสโก้	5 กก.	200				180			
เบญจรงค์	2 กก.	70		68					
ดอกบัว	2 กก.								
เนเจอร์โซน	1.4 กก.	150	112						
กฟผ	2 กก.	60	55			54			
# เกรทฮาเวสต์	2 กก.	150							
ฉัตร	2 กก.	100							
มานูญครอง	2 กก.	110	105	99				100	
เพื่อนไทย	2 กก.								
ไทไท	2 กก.	120		112		111			
ดอกมะลิ	2 กก.	80							
# หงษ์ทอง	2.5 กก.	110	95	89		83		80	
เบญจรงค์	2 กก.								
TOPS	5 กก.								
เทสโก้	2 กก.								
แสนดี	5 กก.	250							193
<b>ข้าวขาว 100%</b>									
สุพรรณหงส์	5 กก.								
มิตรภาพ(ม่วง)	5 กก.								
ดอกบัว	5 กก.	190	190			178		168*	
โคโค	5 กก.		160						
หงษ์ทอง	5 กก.	210		184	182		187	187	
เพื่อนไทย	5 กก.								
เกษตร(น้ำเงิน)	5 กก.	210	179	167			187		
เบญจรงค์	5 กก.								(220)180
เทสโก้ (น้ำเงิน)	5 กก.	220				200			
ปิ่นเงิน	5 กก.								
แสนดี	5 กก.	230	205						189
พระพิรุณ	5 กก.						175		
ไวกิ่ง	5 กก.	220					(165) 155		183
มานูญครอง (ฟ้า)	5 กก.	220	209	194	193	190	189		
มานูญครอง (น้ำเงิน)	5 กก.	180							162
ปทุมทิพย์	5 กก.								
เอโร่	5 กก.	230							182
บิกซี	5 กก.	230					177		
<b>ข้าวขาว 5%</b>									
เอโร่	5 กก.	220							177
แสนดี	5 กก.	220							179
บัณฑิตน้อย	5 กก.	170			157				
ช้างคู่โลก	5 กก.	170			157				

ชนิด	หน่วย	ราคา หน้าถุง	ท็อป	ตั้งอ้าวแสง	สหกรณ์กรุงเทพ	เทลโก	บีกซี	ถาร์ฟูร์	แมคโคร
ข้าวขาว 10%									
สุพรรณหงส์	5 กก.	280							189
ชวานาไทย	5 กก.	250			199				172
ข้าวขาว 25%									
เฟิร์สทไพร์ช	5 กก.								
ภัตรา	5 กก.	160					160		
ข้าว(อื่น ๆ)									
กสิกรไทย (ขข 35%)	5 กก.	220					155		
คุ้มคำ(ขข. 35 %)	5 กก.	150				140			
หงษ์ทอง (ข้าวสังข์หยด)	2 กก.	85		85		85			

\* จัดรายการพิเศษ

กรมการค้าภายใน สำนักส่งเสริมการค้าสินค้าเกษตร โทร 02 5475400

ราคาขายปลีกข้าวสารร้านค้าทั่วไปในตลาดกรุงเทพฯ

ประจำวันที่ 15 พฤษภาคม 2551

หน่วย : บาท


ชนิด	หน่วย	ราคาหน้าถุง	ราคาจำหน่าย
<b>บรรจุถุง</b>			
-ข้าวหอมมะลิ 5%			
โชคลาก	5 กก.		195
แสนดี	5 กก.	240	240
-ข้าวขาว 100%			
แสนดี	5 กก.	230	230
มานัญครอง	5 กก.		180
<b>ข้าวตวง (ถัง)</b>			
-ข้าวหอมมะลิ			
ส้มโอ	1 กก. /15 กก.		42-45/630-650
แสนดี	1 กก. /15 กก.		40/600
สามงู	1 กก. /15 กก.		40-42/600-630
เก้าใบโพธิ์	1 กก. /15 กก.		38-40/570-600
ช้างไทย	1 กก. /15 กก.		40/580
ดวงใจ	1 กก. /15 กก.		43/620
ตราสมอ	1 กก. /15 กก.		37/550
อื่น ๆ	1 กก. /15 กก.		35-40/520-580
-ข้าวขาว 100%			
กำไล	1 กก. /15 กก.		35-36/510-520
บัวชมพู	1 กก. /15 กก.		35-36/520-535
สาลี	1 กก. /15 กก.		36-37/540-555
กระต่ายคู่	1 กก. /15 กก.		35/520
กึ่งมังกร	1 กก. /15 กก.		34-35/495-510
เพชรคู่	1 กก. /15 กก.		35/520
คู่ครัว	1 กก. /15 กก.		35/520
เรื่องไทย	1 กก. /15 กก.		34/500
ตราลูกโลกคู่	1 กก. /15 กก.		32-35/480-510
แสนดี	1 กก. /15 กก.		36/540
ไวถึง	1 กก. /15 กก.		34/510
อื่น ๆ	1 กก. /15 กก.		33-36/490-540

## รายงานการติดตามภาวะตลาด "หอมแดง" ในกรุงเทพมหานคร


ประจำวันที่ 15 พฤษภาคม 2551

บาท/กก.

รายการสินค้า	ราคาขายส่ง			+ เพิ่ม - ลด	ราคาขายปลีก			+ เพิ่ม - ลด	สถานการณ์
	วันนี้ ปีก่อน	ปีนี้ (2551)			วันนี้ ปีก่อน	ปีนี้ (2551)			
		วันก่อน	วันนี้			วันก่อน	วันนี้		
	15 พ.ค.50	8 พ.ค.	15 พ.ค.		15 พ.ค.50	8 พ.ค.	15 พ.ค.		
หอมแดงภาคเหนือมัดจุกหัวใหญ่	14-15	32-34	34-36	+2	24-25	44-46	44-46	หอมแดง ราคาปรับตัวสูงขึ้น เนื่องจากผลผลิตมีปริมาณออกสู่ตลาดน้อย หัวมีขนาดกลางและเล็ก ผู้ค้าต้องคัดขนาดและคุณภาพก่อนออกจำหน่าย ประกอบกับมีการส่งออกไปยังตลาดต่างประเทศ	
หัวกลาง	12-13	28-30	30-32	+2	20-22	40-42	40-42		
หัวเล็ก	10-11	25-26	26-28	+1 ถึง 2	18-20	38-40	38-40		
หอมแดงภาคเหนือตัดจุกหัวใหญ่	18-20	35-38	38-40	+2 ถึง 3	28-30	46-50	46-50		
หัวกลาง	14-16	32-34	34-36	+2	24-26	42-44	42-44		
หัวเล็ก	12-14	26-28	28-30	+2	22-24	40-42	40-42		
หอมแดงศรีสะเกษมัดจุกหัวใหญ่	-	-	-	-	-	-	-		
หัวกลาง	-	-	-	-	-	-	-		
หัวเล็ก	-	-	-	-	-	-	-		
หอมแดงศรีสะเกษตัดจุกหัวใหญ่	-	-	-	-	-	-	-		
หัวกลาง	-	-	-	-	-	-	-		
หัวเล็ก	-	-	-	-	-	-	-		

ผู้รายงาน..... 

(นางกัญญา พลศักดิ์)

ผู้ตรวจ..... 

(นางประชুম กษมาประพุทธิ)

รายงานการติดตามภาวะตลาด "ปาล์มน้ำมัน และน้ำมันปาล์ม" ในกรุงเทพมหานคร

f: ราคาปาล์ม/ลิตร


ประจำวันที่ 15 พฤษภาคม 2551

รายการ	หน่วย	ราคาขายส่ง			+ เพิ่มขึ้น - ลดลง	ภาวะการค้า
		ราคาวันนี้ปีก่อน	ราคาวันก่อน	ราคาวันนี้		
		15 พ.ค. 50	14 พ.ค. 51	15 พ.ค. 51		
<b>ผลปาล์มทะเลทราย (ราคาโรงสกัดรับซื้อ)</b>						
<b>คุณภาพ เปอร์เซนต์น้ำมัน (คละ)</b>						ผลปาล์มทะเลทราย ระดับราคาทรงตัว ปริมาณผลผลิตยังคงมีออกสู่ตลาดมาก แต่คุณภาพเปอร์เซนต์น้ำมันต่ำ จากภาวะฝนตกและการรอจำหน่าย (ติดคิว) โรงสกัดจึงตรึงราคาไว้  น้ำมันปาล์มดิบ น้ำมันปาล์มบริสุทธิ์และน้ำมันปาล์มสำเร็จรูป ราคาสูงขึ้น เป็นผลกระทบจากราคาตลาดมาเลเซียสูงขึ้นส่งผลให้โรงสกัดปรับราคาจำหน่ายสูงขึ้น โรงกลั่นจึงปรับราคาน้ำมันปาล์มบริสุทธิ์และน้ำมันปาล์มสำเร็จรูปสูงขึ้นตาม
- จ.กระบี่	บาท/กก.	3.75 - 4.40	3.90 - 4.60	3.90 - 4.60		
- จ.สุราษฎร์ธานี	บาท/กก.	4.30 - 4.40	4.20 - 4.60	4.20 - 4.60		
- จ.ชุมพร	บาท/กก.	4.00 - 4.40	4.10 - 4.30	4.10 - 4.30		
- จ.ตรัง	บาท/กก.	3.75 - 4.10	4.00 - 4.50	4.00 - 4.50		
- จ.สตูล	บาท/กก.	4.20 - 4.35	4.20 - 4.40	4.20 - 4.40		
<b>คุณภาพ เปอร์เซนต์น้ำมัน ( 15% )</b>	บาท/กก.	4.00 - 4.20	3.90 - 4.20	3.90 - 4.20		
- จ.กระบี่	บาท/กก.	3.61 - 4.25	3.70 - 4.20	3.70 - 4.20		
- จ.สุราษฎร์ธานี	บาท/กก.	4.00	4.20	4.20		
- จ.ชุมพร	บาท/กก.	3.61	3.70	3.70		
- จ.ตรัง	บาท/กก.	3.65	3.70	3.70		
- จ.สตูล	บาท/กก.	4.25	4.20	4.20		
<b>คุณภาพ เปอร์เซนต์น้ำมัน ( 17% )</b>	บาท/กก.	4.00	3.90	3.90		
- จ.กระบี่	บาท/กก.	4.10 - 4.40	4.20 - 4.60	4.20 - 4.60		
- จ.สุราษฎร์ธานี	บาท/กก.	4.40	4.60	4.60		
- จ.ชุมพร	บาท/กก.	4.40	4.30	4.30		
- จ.ตรัง	บาท/กก.	4.10	4.50	4.50		
- จ.สตูล	บาท/กก.	4.35	4.40	4.40		
<b>ผลปาล์มร่วง จ.ชุมพร</b>	บาท/กก.	4.20	4.20	4.20		
<b>น้ำมันปาล์มดิบ (ราคาซื้อขายทั่วไปส่งมอบถึงผู้ซื้อ)</b>						
- เกรด A (น้ำมันจากเปลือก)	บาท/กก.	5.10 - 5.40	5.50 - 6.00	5.50 - 6.00		
- เกรด B (น้ำมันรวม)	บาท/กก.	25.00 - 25.25	33.25 - 33.50	33.50 - 34.00	+0.25ถึง0.50	
<b>น้ำมันเมล็ดในปาล์มดิบ</b>	บาท/กก.	24.00 - 24.25	31.75 - 32.00	32.00 - 32.50	+0.25ถึง0.50	
	บาท/กก.	26.00 - 26.25	37.00 - 38.00	37.00 - 38.00		



รายการ	หน่วย	ราคาขายส่ง			+ เพิ่มขึ้น - ลดลง	ภาวะการค้า
		ราคาวันนีปีก่อน	ราคาวันก่อน	ราคาวันนี้		
		15 พ.ค. 50	14 พ.ค. 51	15 พ.ค. 51		
<b>น้ำมันปาล์มบริสุทธิ์</b> *(ราคาซื้อขายทั่วไปส่งมอบถึงผู้ซื้อ)						
- โอเลอิน	บาท/กก.	29.64 - 30.02	40.86 - 41.98	40.86 - 42.36	+0.38	
- สเตอริน	บาท/กก.	21.25 - 21.50	32.50 - 33.00	32.50 - 33.50		
<b>น้ำมันปาล์มสำเร็จรูป</b> (ราคารวม VAT)						
- ราคาขายส่ง (โรงกลั่นส่งมอบถึงยี่บัว)						
- ชนิดบรรจุปีบ 12.50 กก.	บาท/กก.	36.00 - 36.40	48.00 - 49.20	48.00 - 49.60	+0.40	
- ตรามรกต	บาท/ปีบ	455	600	600		
- ตราหยก	บาท/ปีบ	450	605	615	+10	
- ตราโอลีน	บาท/ปีบ	450	615	605	-10	
- ตราเกสร	บาท/ปีบ	450	605	620	+15	
- ชนิดบรรจุขวด 1 ลิตร (12 ขวด/หีบ)	บาท/ขวด	33.33 - 33.75	44.17 - 47.08	45.00 - 47.08	+0.83	
- ตรามรกต	บาท/หีบ	405	565	565		
- ตราหยก	บาท/หีบ	400	555	555		
- ตราโอลีน	บาท/หีบ	405	560	550	-10	
- ตราเกสร	บาท/หีบ	400	530	540	+10	
- ราคาขายปลีก ในตลาดกรุงเทพฯ						
- ชนิดบรรจุปีบ	บาท/กก.	36 - 38	48 - 50	48 - 50		
- ชนิดบรรจุขวด 1 ลิตร	บาท/ขวด	35 - 36	47.50 - 48.00	47.50 - 48.00		
<b>ตลาดมาเลเซีย</b>						
- น้ำมันปาล์มดิบ (Crude Palm Oil)	ริงกิต/ตัน	2,495.00	3,550.00	3,571.25		
"	บาท/กก.	25.27	35.58	35.63	+0.05	
- น้ำมันบริสุทธิ์ (RBD Palm Olein)	USD/ตัน	790.00	1,275.00	1,272.50		
"	บาท/กก.	27.24	41.13	41.27	+0.14	
- สเตียรินบริสุทธิ์ (RBD Stearin)	USD/ตัน	-	1,045.00	1,030.00		
"	บาท/กก.	-	33.71	33.41	-0.30	

อัตราแลกเปลี่ยน US\$ = 32.4350 บาท (อัตรากลาง)  
 1 ริงกิต = 9.9779 บาท (อัตรากลาง)  
 (14 พ.ค.51)

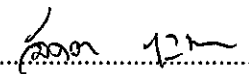
  
 ผู้รายงาน  
 (นางอมราพร อินทร์แมน)

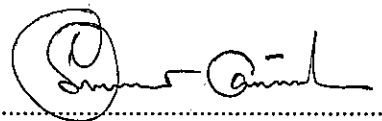
หมายเหตุ : \* น้ำมันปาล์มบริสุทธิ์เป็นราคาไม่รวม VAT

รายงานการติดตามภาวะราคา ถั่วเหลืองและผลิตภัณฑ์ และน้ำมันรำข้าว ในตลาดกรุงเทพมหานคร  
 ประจำวันที่ 15 พฤษภาคม 2551

Apr 33 7:40 AM Eastern Dayl.

รายการสินค้า	หน่วย	ปีก่อน วันนี้ 15 พ.ค. 50	ราคาขายส่ง		+ เพิ่ม - ลด	สถานการณ์
			วันก่อน 8 พ.ค. 51	วันนี้ 15 พ.ค. 51		
<b>เมล็ดถั่วเหลือง</b>						
เกรดแปรรูปผลิตภัณฑ์อาหาร	บาท/กก.	14.50 - 15.00	23.00 - 24.00	23.50 - 24.00	+0.50	เมล็ดถั่วเหลือง ราคาสูงขึ้นเนื่องจากในระยะนี้เป็นช่วงปลายฤดูการผลิต ถั่วเหลืองฤดูแล้ง ปริมาณสินค้าออกสู่ตลาดน้อยไม่สอดคล้องกับ ความต้องการของตลาด สินค้าส่วนใหญ่มีคุณภาพดี
เกรดผลิตอาหารสัตว์	บาท/กก.	12.75 - 13.25	21.00 - 21.50	21.25 - 21.75	+0.25	
เกรดสกัดน้ำมัน (สกัดน้ำมันความชื้นไม่เกิน 13%)	บาท/กก.	11.50 - 11.75	18.75 - 19.25	19.00 - 19.50	+0.25	
<b>น้ำมันถั่วเหลืองบริสุทธิ์</b>						
ชนิดบรรจุถัง (200 ลิตร)	บาท/กก.	29.64 - 31.53	52.00 - 52.97	52.00 - 52.97		
ชนิดบรรจุปีป 13.75 ลิตร	บาท/กก.	35.89 - 36.80	54.78 - 56.40	54.78 - 56.40		
<b>ชนิดบรรจุขวด 1 ลิตร (หน้าโรงงาน)</b>						
ตรางู่น	บาท/ขวด	34.00 - 34.25	46.75 - 46.85	46.75 - 46.85		
ตรากุ๊ก	บาท/ขวด	33.92 - 34.17	46.50 - 46.85	46.50 - 46.85		
<b>ชนิดบรรจุขวด 1 ลิตร (ขายส่ง)</b>						
ตรางู่น	บาท/ขวด	34.25 - 34.67	48.75 - 49.33	48.75 - 49.33		
ตรากุ๊ก	บาท/ขวด	34.25 - 34.58	48.50 - 49.00	48.50 - 49.00		
<b>น้ำมันรำข้าวบริสุทธิ์</b>						
ชนิดบรรจุปีป 13.75 ลิตร	บาท/กก.	36.00 - 36.80	53.92 - 55.21	53.92 - 55.21		
ชนิดบรรจุขวด 1 ลิตร (หน้าโรงงาน)						
ตราคิง	บาท/ขวด	33.67 - 34.00	46.50 - 46.85	46.50 - 46.85		
ตราชม	บาท/ขวด	33.30 - 33.75	46.65 - 46.85	46.65 - 46.85		
<b>ราคาขายปลีก - ชนิดขวด 1 ลิตร</b>						
<b>น้ำมันถั่วเหลือง</b>						
- ตรางู่น	บาท/ขวด	36.00 - 38.00	49.50 - 52.00	49.50 - 52.00		
- ตรากุ๊ก	บาท/ขวด	35.50 - 38.00	49.50 - 52.00	49.50 - 52.00		
<b>น้ำมันรำข้าวบริสุทธิ์</b>						
- ตราคิง	บาท/ขวด	36.50 - 38.00	49.50 - 52.00	49.50 - 52.00		
- ตราชม	บาท/ขวด	36.00 - 38.00	49.50 - 52.50	49.50 - 52.50		

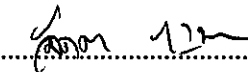
ผู้รายงาน.....  
 (นางลัดดา บุญมา)

ผู้ตรวจ.....  
 (นางอมราพร อินทร์แมน)


รายงานการติดตามภาวะและราคา "วัตถุดิบอาหารสัตว์" ในตลาดกรุงเทพมหานคร  
 ประจำวันที่ 15 พฤษภาคม 2551

Agri\_35 รายงาน รายงาน กปป.

รายการสินค้า	หน่วย บาท	ปีก่อน วันนี้ 15 พ.ค. 50	ปีนี้ (2551)		+ เพิ่ม - ลด	สถานการณ์
			วันก่อน 8 พ.ค. 51	วันนี้ 15 พ.ค. 51		
<b>ปลาป่น</b>						ปลาป่น ราคาทรงตัว สำหรับ ปลาป่น เกรดสูง ราคา กก.ละ 30.10 บาท  กากั่วเหลือง ราคาสูงขึ้นตามราคาในตลาดต่างประเทศ อีกทั้งเมล็ดถั่วเหลืองภายในประเทศได้ปรับตัวสูงขึ้น  เมล็ดถั่วเหลือง เกรดสกัดน้ำมัน ราคาสูงขึ้นเนื่องจากใน ระยะนี้เป็นช่วงปลายฤดูการผลิตถั่วเหลืองฤดูแล้ง ปริมาณสินค้า ออกสู่ตลาดน้อยไม่สอดคล้องกับความต้องการของตลาด สินค้า ส่วนใหญ่มีคุณภาพดี
โปรตีนร้อยละ 60 ขึ้นไป กลิ่นเบอร์ 1	กก.	27.40	29.40	29.40		
โปรตีนร้อยละ 60 ลงมา กลิ่นเบอร์ 1	กก.	26.70	28.70	28.70		
โปรตีนร้อยละ 60 ขึ้นไป กลิ่นเบอร์ 2	กก.	24.00	28.30	28.30		
โปรตีนร้อยละ 60 ลงมา กลิ่นเบอร์ 2	กก.	22.00	27.40	27.40		
โปรตีนร้อยละ 60 ขึ้นไป กลิ่นเบอร์ 3	กก.	20.90	27.80	27.80		
โปรตีนร้อยละ 60 ลงมา กลิ่นเบอร์ 3	กก.	20.00	26.90	26.90		
หัวปลา โปรตีนร้อยละ 45 ขึ้นไป	กก.	19.10	28.50	28.50		
ปลาขาย โปรตีนร้อยละ 60	กก.	18.10	26.60	26.60		
<b>กากถั่วเหลือง</b>						
นำเข้า โปรตีนร้อยละ 42-45	กก.	10.40 - 10.50	16.20 - 16.30	16.40 - 16.50	+0.20	
นำเข้า โปรตีนร้อยละ 46-48	กก.	10.90 - 11.00	17.30 - 17.50	17.55 - 17.75	+0.25	
ผลิตในประเทศ (เมล็ดนำเข้า)	กก.	10.80 - 10.90	16.80 - 16.90	17.00 - 17.10	+0.20	
ผลิตในประเทศ (เมล็ดในประเทศ)	กก.	11.25 - 11.35	18.00 - 18.25	18.25 - 18.50	+0.25	
<b>เมล็ดถั่วเหลือง</b>						
เกรดสกัดน้ำมัน (สกัดน้ำมันความชื้นไม่เกิน 13%)	กก.	11.50 - 11.75	18.75 - 19.25	19.00 - 19.50	+0.25	

ผู้รายงาน..... 

(นางลัดดา บุญมา)

ผู้ตรวจ..... 

(นางอมราพร อินทร์แมน)

รายงานการติดตามภาวะและราคา "สัตว์น้ำ" ในตลาดกรุงเทพมหานคร  
 ประจำวันที่ 15 พฤษภาคม 2551

บาท : ก.ก.

รายการ	ราคาขายส่ง			+ เพิ่ม - ลดลง	ราคาขายปลีกตลาด กทม.			+ เพิ่ม - ลดลง	ภาวะการค้า
	ปีก่อน 15 พ.ค. 50	วันก่อน 14 พ.ค. 51	วันนี้ 15 พ.ค. 51		ปีก่อน 15 พ.ค. 50	วันก่อน 14 พ.ค. 51	วันนี้ 15 พ.ค. 51		
กุ้งขาว	ตลาดกลางสมุทรสาคร							สัตว์น้ำ ราคาขายส่งสัตว์น้ำขององค์การ สะพานปลาเปลี่ยนแปลงตามปริมาณ และ คุณภาพของสินค้าที่ส่งเข้าตลาด	
- (40 ตัว/กก.)	160	145	145		220 - 240	180 - 200	180 - 200		
- (50 ตัว/กก.)	130	120	120		190 - 210	160 - 170	160 - 170		
- (60 ตัว/กก.)	100	115	110	- 5	160 - 170	140 - 150	140 - 150		
- (70 ตัว/กก.)	90	110	105	- 5	145 - 150	130 - 140	130 - 140		
- (80 ตัว/กก.)	80	100	100		140 - 145	120 - 130	120 - 130		
	องค์การสะพานปลา								
กุ้งก้ามกราม (กลาง)									
- (บ่อเลี้ยงไทย 15-16 ตัว/กก.)	230 - 250	170 - 190	170 - 190		260 - 300	240 - 260	240 - 260		
ปลาหมึกกล้วยคละ	60 - 90	70 - 90	70 - 90		120 - 130	120 - 130	120 - 130		
ปลาหมึกกระดองคละ	90 - 100	80 - 95	80 - 100	+ 5	120 - 130	120 - 130	120 - 130		
หอยแครงคละ	20 - 40	25 - 40	25 - 40		40 - 55	40 - 60	40 - 60		
หอยลายคละ	35 - 60	45 - 65	45 - 65		70 - 90	80 - 90	80 - 90		
หอยแมลงภู่คละ	18 - 20	20 - 25	20 - 25		30 - 35	30 - 35	30 - 35		
ปลาทุสด (9-12 ตัว/กก.)	40 - 55	40 - 50	40 - 50		60 - 80	50 - 70	50 - 70		
ปลาช่อน	70 - 90	90 - 100	90 - 100		100 - 120	100 - 120	100 - 120		
ปลาตุล (บึกอูย)	22 - 35	30 - 37	35 - 40	+ 3 ถึง 5	45 - 50	45 - 50	45 - 50		
ปลานิล	28 - 35	28 - 38	30 - 40	+ 2	40 - 55	40 - 55	40 - 55		

ผู้ตรวจ...

(นางอมราพร อินทร์แมน)

ผู้รายงาน...

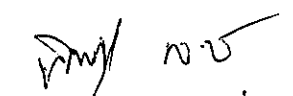
(นางจริย์ สมชีพ)

รายงานการติดตามภาวะตลาด ยางพารา

ประจำวันที่ 15 พฤษภาคม 2551

รายการ	หน่วย บาท	วันนี้ก่อน	ราคาก่อน	ราคาวันนี้	+ เพิ่มขึ้น	ภาวะการค้า	
		15 พ.ค. 50	14 พ.ค. 51	15 พ.ค. 51	- ลดลง		
<b>ยางแผ่นดิบชั้น 3</b>							
<b>ราคาเกษตรกรขายได้</b>							
- จ.สุราษฎร์ธานี	กก.	73.40	87.25	89.25	+2.00	ยางพารา ราคาสูงขึ้น เนื่องจากภาคใต้มีฝนตกหนัก ในหลายพื้นที่ ส่งผลให้ปริมาณยางมีออกสู่ตลาดน้อย ในขณะที่ ความต้องการของตลาดมีอย่างต่อเนื่อง	
- จ.สงขลา	กก.	72.90	88.65	88.85	+0.20		
- จ.นครศรีธรรมราช	กก.	72.60	88.45	88.90	+0.45		
<b>ราคาตลาดกลาง</b>							
- จ.สุราษฎร์ธานี	กก.	-	90.53	-	-		
- จ.สงขลา	กก.	74.50	90.62	90.88	+0.26		
- จ.นครศรีธรรมราช	กก.	74.81	91.48	91.09	-0.39		
<b>ยางแผ่นรมควันชั้น 3</b>							
ราคา FOB ชั้น 3 กรุงเทพ	กก.	79.70	97.20	97.45	+0.25		

ผู้รายงาน.....

  
(นางสาวพิณชา กระบี่ทอง)

รายงานการติดตามภาวะตลาดสินค้าในกรุงเทพมหานคร  
ประจำวัน 15 พฤษภาคม 2551 สิบเวลา 9.00 - 12.00 น.

หน่วย : บาท/กก.

ลำดับ ที่	รายการ	ราคาขายส่ง (ตลาดปากคลอง)				ราคาขายปลีก (ตลาดทั่วไป)								สถานการณ์
		ตลาด			เปลี่ยนแปลง +เพิ่ม -ลด	ตลาด			เปลี่ยนแปลง +เพิ่ม -ลด	คัต			เปลี่ยนแปลง +เพิ่ม -ลด	
		วันเนี้ยก่อน 15 พค.50	วันก่อน 14พค.51	วันนี้ 15พค.51		วันเนี้ยก่อน 15 พค.50	วันก่อน 14 พค.51	วันนี้ 15 พค.51		วันเนี้ยก่อน 15 พค.50	วันก่อน 14 พค.51	วันนี้ 15 พค.51		
<b>ผักใบ</b>														
1	ผักคะน้า	28-35	18-22	18-22		35-40	25-30	25-30		45-50	32-35	32-35		ผักกาดหอมและผักชี ราคาปรับตัวลดลง ปริมาณสินค้ามีเข้าสู่ตลาดมาก เนื่องจากเกษตรกรเร่ง เก็บเกี่ยวผลผลิตเพื่อหลีกเลี่ยงความเสียหายจากภาวะ ฝนตก  ข้าวโพดฝักอ่อน ราคาปรับตัวลดลง เนื่องจากผลผลิตจากกาญจนบุรีได้ขนาดเก็บเกี่ยว ปริมาณ สินค้าจึงมีเข้าสู่ตลาดเพิ่มมากขึ้น
2	ผักบุ้งจีน	20-25	10-15	10-15		25-30	18-20	18-20		35-40	22-25	22-25		
3	ผักกวางตุ้ง	12-15	15-18	15-18		16-18	22-25	22-25		20-25	28-30	28-30		
4	ผักกาดหอม	45-50	50-60	<b>30-40</b>	<b>-20</b>	50-55	60-70	<b>45-50</b>	<b>-15ถึง-20</b>	60-65	75-80	<b>55-60</b>	<b>-20</b>	
5	ผักกาดขาวปลี	10-12	18-22	18-22		15-18	25-30	25-30		20-25	32-35	32-35		
6	กะหล่ำปลี	5-8	18-23	18-23		10-12	25-30	25-30		15-20	32-35	32-35		
7	ผักชี*	120-140	100-120	<b>80-100</b>	<b>-20</b>	13-14	13-14	<b>10-13</b>	<b>-1</b>	15-16	15-16	<b>14-15</b>	<b>-1</b>	
8	ต้นหอม*	30-35	80-90	80-90		3-4	10-11	10-11		5-6	12-13	12-13		
9	ชี้นฉ่าย*	60-70	50-60	50-60		8-9	6-7	6-7		10-11	8-9	8-9		
<b>ผักผล</b>														
1	มะระจีน	20-22	26-30	26-30		24-26	30-32	30-32		28-30	35-40	35-40		
2	มะเขือเทศสีดา	22-25	15-20	15-20		28-30	20-22	20-22		35-40	25-30	25-30		
3	มะเขือเทศผลใหญ่	15-20	10-12	10-12		20-25	15-18	15-18		28-30	20-25	20-25		
4	มะเขือเจ้าพระยา	14-16	12-15	12-15		20-25	20-25	20-25						
5	ถั่วฝักยาว	40-50	20-30	20-30		50-60	28-30	28-30		70-80	35-40	35-40		
6	แตงกวา	10-14	10-15	10-15		14-16	15-18	15-18		18-20	20-25	20-25		
7	ฟักเขียว	10-12	8-12	8-12		12-14	14-16	14-16		18-20	18-20	18-20		
8	พริกสดชี้ฟ้า*	15-20	40-45	40-45		3-5	6-7	6-7						
9	พริกชี้หนู (จินดา)*	20-25	28-35	28-35		3-5	4-5	4-5						
10	มะนาวแป้น (เบอร์ 1-2)/ผล	3.80-4.00	2.50-2.80	2.50-2.80		5.00-5.50	3.50-4.00	3.50-4.00						
	(เบอร์ 3-4)/ผล	3.20-3.50	1.80-2.20	1.80-2.20		4.00-4.50	2.50-3.00	2.50-3.00						
<b>ผักหัว</b>														
1	กะหล่ำดอก	28-30	25-28	25-28		35-40	30-35	30-35		45-50	38-40	38-40		
2	หัวผักกาด	10-12	10-14	10-14		15-18	15-18	15-18		20-25	20-25	20-25		
<b>ผักน้ำ</b>														
1	ผักกะเจต** (1 กำ)	15-20	13-18	13-18		20-25	20-25	20-25						
2	ผักบุ้งไทย** (10 กำ)	50-60	60-70	60-70		6-7	8-9	8-9						
<b>อื่น ๆ</b>														
1	หน่อไม้ฝรั่ง	40-45	45-55	45-55		50-55	55-60	55-60		58-60	62-65	62-65		
2	ข้าวโพดฝักอ่อน	24-26	24-28	<b>22-24</b>	<b>-2ถึง-4</b>	28-30	30-35	<b>28-30</b>	<b>-2ถึง-5</b>					

หมายเหตุ \* ราคาขายปลีก หน่วย : บาท/ขีด

\*\*ราคาขายปลีก หน่วย : บาท/กำ