

ภาวะตลาดสินค้าข้าว ประจำวันที่ 27 กุมภาพันธ์ 2551

ชนิด	สัปดาห์ก่อน ต่ำ-สูง	วันนี้อยู่ก่อน 27 ก.พ. 50	วันก่อน 26 ก.พ. 51	วันนี้ 27 ก.พ. 51	เปรียบเทียบ วันนี้/วันก่อน
ข้าวเปลือกเจ้าหน้าปี 5% ปี 2550/51 (ราคารับจำนำ ปี 2550/51 6,600 บาท/ตัน ชนิดสีเป็นข้าวสาร 5%)					
จังหวัดนครสวรรค์	7.80-7.90	6.40-6.50	8.80-8.90		
จังหวัดพิษณุโลก	7.80-8.50	6.20-6.30	8.50-9.10	8.50-9.20	+ 0.10
จังหวัดสุพรรณบุรี	8.00-8.10	6.50-6.60	9.00-9.10	9.30-9.40	+ 0.30
จังหวัดปทุมธานี	8.10-8.30	6.40-6.50	8.80-8.90	8.80-8.90	
ข้าวเปลือกหอมมะลิ ปี 2550/51 (ราคารับจำนำ ปี 2550/51 9,000 - 9300 บาท/ตัน สีได้ต้นข้าว 36-42 กรัม)					
(สีได้ต้นข้าว 36 กรัม)					
จังหวัดอุดรธานี	11.80-12.40	8.80-9.00	12.20-12.40	12.30-12.50	+ 0.10
จังหวัดสุรินทร์	12.20-12.50	8.60-8.70	12.20-12.30	12.20-12.30	
ข้าวเปลือกหอมจังหวัด ปี 2550/51 (ราคารับจำนำ ปี 2550/51 7,500-7,800 บาท/ตัน สีได้ต้นข้าว 34-40 กรัม)					
(สีได้ต้นข้าว 34-40 กรัม)					
จังหวัด (นครสวรรค์ พิษณุโลก อุดรดิตต์)	9.90-10.00	8.00-8.20	9.90-10.00	9.90-10.00	
ข้าวเปลือกหอมปทุมธานี ปี 2550/51 (ราคารับจำนำ ปี 2550/51 6,900 - 7,200 บาท/ตัน สีได้ต้นข้าว 36-42 กรัม)					
จังหวัดสุพรรณบุรี (สีได้ต้นข้าว 36 กรัม)	8.40-8.60	7.30-7.50	9.70-9.80	10.40-10.50	+ 0.70
ข้าวเปลือกเหนียวเมล็ดยาว ปี 2550/51 (ราคารับจำนำ ปี 2550/51 8,100 บาท/ตัน)					
จังหวัดอุดรธานี	8.60-9.00	11.20-11.40	9.00-9.20	9.20-9.40	+ 0.20
ข้าวสาร					
ข้าวขาว 100% ชั้น 2 (ใหม่)	13.40-14.05	10.85-10.90	14.45-14.50	14.45-14.50	
ข้าวขาว 5% (ใหม่)	12.85-13.60	10.45-10.50	13.95-14.00	13.95-14.00	
ปลายข้าว เอ.วัน .เลิศ (ใหม่)	12.65-13.20	8.85-8.90	13.55-13.60	13.55-13.60	
ข้าวเนียง 100%	14.35-15.00	10.60-10.70	16.00-16.05	16.00-16.05	
ปลายข้าวเนียง เอ.วัน	9.95-10.00	7.35-7.40	9.95-10.00	9.95-10.00	
ข้าวหอมมะลิ 100% ชั้น 2	22.40-22.50	17.80-18.00	22.00-22.10	22.00-22.10	
ข้าวใหม่	22.40-22.50	17.80-18.00	22.00-22.10	22.00-22.10	
ปลายข้าวหอมมะลิ	14.20-14.50	9.00-9.10	14.50-14.55	14.50-14.55	
ข้าวใหม่	14.20-14.50	9.45-9.50	14.50-14.55	14.50-14.55	
ข้าวหอมจังหวัด		17.30-17.50			
ข้าวใหม่	20.90-21.00	16.80-17.00	20.90-21.00	20.90-21.00	
ข้าวหอมปทุมธานี	17.45-17.50	14.30-14.50	17.45-17.50	17.45-17.50	
ข้าวใหม่	17.45-17.50	13.80-14.00	17.45-17.50	17.45-17.50	
ปลายข้าวหอมปทุมธานี	13.60-14.00	8.60-8.70	14.05-14.10	14.05-14.10	
ข้าวใหม่	13.60-14.00	9.10-9.20	14.05-14.10	14.05-14.10	
ข้าวเหนียว 10% เมล็ดยาว	14.60-15.25	20.30-20.50	15.80-15.85	15.60-15.65	- 0.20
ปลายข้าวเหนียว เอ.วัน	13.00-13.50	-	13.80-13.90	13.80-13.90	
ข้าวใหม่	13.00-13.50	16.30-16.50	13.80-13.90	13.80-13.90	
รำข้าวขาว	8.95-9.10	7.40-7.50	9.55-9.60	9.70-9.75	+0.15
ข้าวสารขายปลีก					
ข้าวหอมมะลิ	24.66-27.33	23.33-24.00	27.33-28.00	27.33-28.00	
ข้าวขาว 100%	17.33-18.66	15.33-16.66	17.33-18.66	17.33-18.66	
ข้าวเหนียว 10% เมล็ดยาว	22.00-23.33	20.00-20.66	22.00-23.33	22.00-23.33	

สถานการณ์ทั่วไป

- **ข้าวเปลือก** ราคาข้าวเปลือกเจ้าหน้าปี ข้าวเปลือกหอมมะลิ และ ข้าวเปลือกเหนียวเมล็ดยาว ปรับตัวสูงขึ้น เนื่องจาก ผลผลิตมีปริมาณออกสู่ตลาดน้อย ขณะที่ความต้องการของตลาดเพิ่มมากขึ้นอย่างต่อเนื่อง

- ปริมาณข้าวเปลือก ปริมาณซื้อขาย ณ ท่าข้าวลาดยาวจังหวัดนครสวรรค์และตลาดกลางสินค้าเกษตร จังหวัดพิษณุโลก เมื่อวันที่ 26 กุมภาพันธ์ 2551 มีปริมาณ 227 และ 29 เมตริกตัน ตามลำดับ

- **ข้าวสาร** การตกลงซื้อขายมีปริมาณไม่มากนัก เนื่องจากสินค้ามีปริมาณออกสู่ตลาดน้อย อย่างไรก็ตาม ผู้ส่งออกบางรายที่มีความต้องการยังคงออกมาเสนอซื้อในราคาอ่อนตัวลง แต่โรงสียังคงรื้อจำหน่าย ส่งผลให้ราคาซื้อขายยังคงทรงตัว มีเพียงรำข้าวขาว ปรับราคาสูงขึ้นเล็กน้อย เนื่องจากตลาดยังคงมีความต้องการขณะที่สินค้ามีน้อย ส่วนข้าวสารเหนียว ราคาปรับลดลง เพราะผลผลิตฤดูใหม่ใกล้ออกสู่ตลาด

ข้าวเปลือกภูมิภาค
ประจำวันที่ 25-27 กุมภาพันธ์ 2551

ชนิด	สปีดาก่อน ต่ำ-สูง	จันทร์	อังคาร	พุธ	พฤหัสบดี	ศุกร์	สปีดาก่อน ต่ำ-สูง
------	----------------------	--------	--------	-----	----------	-------	----------------------

บาท/1000 กก.

ข้าวเปลือกเจ้าหน้าปี 5 % ปี 2550/51 (ราคารับจำนำ ปี 2550/51 6,600 บาท/ตัน ชนิดสีเป็นข้าวสาร 5 %)

จังหวัดนครสวรรค์	7900-8000	8800-8900	8800-8900				8800-8900
จังหวัดพิษณุโลก	8400-9000	8400-9000	8500-9100	8500-9200			8400-9200
จังหวัดสุพรรณบุรี	8000-8600	8800-8900	9000-9100	9300-9400			8800-9400
จังหวัดปทุมธานี	8300-8700	8800-8900	8800-8900	8800-8900			8800-8900

ข้าวเปลือกหอมมะลิ ปี 2550/51 (ราคารับจำนำ ปี 2550/51 9,000 - 9,300 บาท/ตัน สีได้ต้นข้าว 36-42 กรัม)

(สีได้ต้นข้าว 36 กรัม)

จังหวัดอุตรธานี	12200-12400	12200-12400	12200-12400	12300-12500			12200-12500
จังหวัดสุรินทร์	12200-12500	12200-12300	12200-12300	12200-12300			12200-12300

ข้าวเปลือกหอมจังหวัด ปี 2550/51 (ราคารับจำนำ ปี 2550/51 7,500 - 7,800 บาท/ตัน สีได้ต้นข้าว 34-40 กรัม)

(สีได้ต้นข้าว 34 - 40 กรัม)

จังหวัด นครสวรรค์ พิจิตร	9900-10000	9900-10000	9900-10000	10000-10100			9900-10100
พิษณุโลก อุตรดิตถ์							

ข้าวเปลือกหอมปทุมธานี ปี 2550/51 (ราคารับจำนำ ปี 2550/51 6,900 - 7,200 บาท/ตัน สีได้ต้นข้าว 36-42 กรัม)

(สีได้ต้นข้าว 36 กรัม)

จังหวัดสุพรรณบุรี	8400-9200	9100-9200	9700-9800	10400-10500			9100-10500
-------------------	-----------	-----------	------------------	--------------------	--	--	------------

ข้าวเปลือกเหนียวเมล็ดยาว ปี 2550/51 (ราคารับจำนำ ปี 2550/51 8,100 บาท/ตัน)

จังหวัดอุตรธานี	8800-9200	9000-9200	9000-9200	9200-9400			9000-9400
-----------------	-----------	-----------	-----------	------------------	--	--	-----------

ราคาขายส่งข้าว ผลิตภัณฑ์ และกระสอบป่าน

ในตลาดกรุงเทพมหานคร

ประจำวันที่ 25-27 กุมภาพันธ์ 2551

ชนิด	สัปดาห์ก่อน ต่ำ-สูง	จันทร์	อังคาร	พุธ	พฤหัสบดี	ศุกร์	สัปดาห์นี้ ต่ำ-สูง
ขายส่งทั่วไป ความชื้นไม่เกิน 14% เป็นราคาตามตัวอย่างที่ผู้ส่งออกหรือผู้ค้าส่งรับซื้อจากโรงสีหรือซื้อผ่านนายหน้า (หยง) ที่ผู้ส่งออกรับซื้อด้วยเงินสด ไม่รวมกระสอบ (คำนวณราคาซื้อรวมกระสอบป่านชนิดบรรจุ 100 กก. หักด้วยราคากระสอบป่านใช้แล้วหนึ่งครั้ง) ส่งหน้าโรงเก็บข้าวของผู้ซื้อ							
ข้าวขาว 100% ชั้น 1	1470-1480	1470-1480	1470-1480	1470-1480			บาท/100 กก. 1470-1480
ข้าวใหม่	-	-	-	-			-
ข้าวขาว 100% ชั้น 2	1430-1440	1430-1440	1430-1440	1430-1440			1430-1440
ข้าวใหม่	1400-1450	1445-1450	1445-1450	1445-1450			1445-1450
ข้าวขาว 100% ชั้น 3	1390-1400	1390-1400	1390-1400	1390-1400			1390-1400
ข้าวใหม่	1390-1440	1435-1440	1435-1440	1435-1440			1435-1440
ข้าวขาว 5%	1375-1380	1375-1380	1375-1380	1375-1380			1375-1380
ข้าวใหม่	1350-1400	1395-1400	1395-1400	1395-1400			1395-1400
ข้าวขาว 10%	1355-1360	1355-1360	1355-1360	1355-1360			1355-1360
ข้าวใหม่	1345-1395	1390-1395	1390-1395	1390-1395			1390-1395
ข้าวขาว 15%	-	-	-	-			-
ข้าวใหม่	1340-1390	1385-1390	1385-1390	1385-1390			1385-1390
ข้าวขาว 25%	-	-	-	-			-
ข้าวใหม่	1335-1385	1380-1385	1380-1385	1380-1385			1380-1385
ปลายข้าวขาว เอ.วัน.เลิศ	1305-1350	1355-1360	1355-1360	1355-1360			1355-1360
ข้าวใหม่	1305-1350	1355-1360	1355-1360	1355-1360			1355-1360
ปลายข้าวขาว เอ.วัน.พิเศษ	1295-1340	1345-1350	1345-1350	1345-1350			1345-1350
ข้าวใหม่	1295-1340	1345-1350	1345-1350	1345-1350			1345-1350
ปลายข้าวขาว ซี.วัน*	1095-1140	1145-1150	1145-1150	1145-1150			1145-1150
ข้าวเหนียว กข. 6							
ข้าวใหม่	1610-1675	1670-1675	1670-1675	1650-1655			1650-1675
ข้าวเหนียว 10% เมล็ดยาว							
ข้าวใหม่	1520-1585	1580-1585	1580-1585	1560-1565			1560-1585
ข้าวเหนียว 10% เมล็ดสั้น							
ข้าวใหม่	1475-1540	1535-1540	1535-1540	1500-1505			1500-1540
ปลายข้าวเหนียว เอ.วัน	1340-1370	1350-1360	1380-1390	1380-1390			1350-1390
ข้าวใหม่	1340-1370	1350-1360	1380-1390	1380-1390			1350-1390
ข้าวเหนียว 100%	1500-1610	1615-1620	1600-1605	1600-1605			1600-1620
ข้าวเหนียว 5%	1450-1555	1560-1565	1550-1555	1550-1555			1550-1565
ปลายข้าวเหนียว เอ.วัน	995-1000	995-1000	995-1000	995-1000			995-1000
ข้าวหอมมะลิ							
100% ชั้น 1	2250-2300	2250-2260	2250-2260	2250-2260			2250-2260
ข้าวใหม่	2250-2300	2250-2260	2250-2260	2250-2260			2250-2260
100% ชั้น 2	2200-2250	2200-2210	2200-2210	2200-2210			2200-2210
ข้าวใหม่	2200-2250	2200-2210	2200-2210	2200-2210			2200-2210
ปลายข้าวหอมมะลิ	1420-1455	1450-1455	1450-1455	1450-1455			1450-1455
ข้าวใหม่	1420-1455	1450-1455	1450-1455	1450-1455			1450-1455
ข้าวหอมจังหวัด							
ข้าวใหม่	2090-2100	2090-2100	2090-2100	2090-2100			2090-2100
ข้าวหอมปทุมธานี	1745-1750	1745-1750	1745-1750	1745-1750			1745-1750
ข้าวใหม่	1745-1750	1745-1750	1745-1750	1745-1750			1745-1750
ปลายข้าวหอมปทุมธานี	1385-1410	1405-1410	1405-1410	1405-1410			1405-1410
ข้าวใหม่	1385-1410	1405-1410	1405-1410	1405-1410			1405-1410

หมายเหตุ* ปลายข้าวขาว ซี.วัน. เป็นราคาที่สืบเพื่อใช้ในการคำนวณอัตราส่งมอบตามโครงการรับจำนำข้าวเปลือก

(25 - 27 กุมภาพันธ์ 2551)

ชนิด	สัปดาห์ก่อน ต่ำ-สูง	จันทร์	อังคาร	พุธ	พฤหัสบดี	ศุกร์	สัปดาห์นี้ ต่ำ-สูง
ข้าวขาว	ราคาเงินสดไม่รวมกระสอบ ส่งมอบหน้าโรงเก็บข้าวของผู้ซื้อ					บาท/100 กก.	
ขาว	905-930	925-930	955-960	970-975			925-975
ึ่ง	990-1000	990-1000	1040-1050	1080-1090			990-1090
สกัด	695-700	695-700	720-725	745-750			695-750
กล็อง	40-45	40-45	70-75	90-95			40-95
ข้าวสาร							
(ขายส่งให้ร้านขายปลีก)						บาท/100 กก.	
ข้าวสารเจ้า							
100% (ข้าวหอม)	2300-2350	2300-2350	2300-2350	2300-2350			2300-2350
ข้าวใหม่	2200-2250	2200-2250	2200-2250	2200-2250			2200-2250
100%	1500-1550	1500-1550	1500-1550	1500-1550			1500-1550
ข้าวใหม่	1400-1450	1400-1450	1400-1450	1400-1450			1400-1450
5%	1350-1400	1350-1400	1350-1400	1350-1400			1350-1400
ข้าวใหม่	1250-1300	1250-1300	1250-1300	1250-1300			1250-1300
ข้าวสารเหนียว							
สันป่าตอง (เขี้ยว)							
100% (ใหม่)	2450-2500	2450-2500	2450-2500	2450-2500			2450-2500
5% (ใหม่)	2050-2100	2050-2100	2050-2100	2050-2100			2050-2100
ข้าวสารเหนียว							
10% เมล็ดยาว(ใหม่)	1750-1800	1750-1800	1750-1800	1750-1800			1750-1800
10% เมล็ดสั้น(ใหม่)	1350-1400	1350-1400	1350-1400	1350-1400			1350-1400
ผลิตภัณฑ์ข้าว	ราคาเงินสด (กล็องละ 10 กิโลกรัม)						
แป้งข้าวเจ้าเหนียว						บาท/3 กล็อง	
เจ้าไม่น้ำ(3กล็อง)	595-600	595-600	595-600	595-600			595-600
เหนียวไม่น้ำ(3กล็อง)	720-725	720-725	720-725	720-725			720-725
กระสอบป่าน (ทอในประเทศด้วยใยปอ) ขนาด 29 นิ้ว x 43 นิ้ว	ราคาเงินสดส่งมอบถึงร้านผู้ซื้อ					บาท/1 ใบ	
ใหม่	34.25-35.50	34.25-35.50	34.25-35.50	34.25-35.50			34.25-35.50
ใช้แล้ว -ไม่มีตรา	25.70-26.75	25.70-26.75	25.70-26.75	25.70-26.75			25.70-26.75
- มีตรา	17.50-20.50	17.50-20.50	17.50-20.50	17.50-20.50			17.50-20.50

ราคาขายปลีกข้าวสารในตลาดกรุงเทพฯ
 ประจำวันที่ 25 - 27 กุมภาพันธ์ 2551

บาท/15 กก.

ชนิด	สัปดาห์ก่อน	จันทร์	อังคาร	พุธ	พฤหัสบดี	ศุกร์	สัปดาห์นี้
	ต่ำ-สูง						ต่ำ-สูง
100% (ข้าวหอม)							
ร้านค้าปลีกทั่วไป	410-420	410-420	410-420	410-420			410-420
ข้าวใหม่	370-390	370-390	370-390	370-390			370-390
ข้าวสารเจ้า 100%							
ร้านค้าปลีกทั่วไป	260-280	260-280	260-280	260-280			260-280
ข้าวใหม่	230-250	230-250	230-250	230-250			230-250
ข้าวสารเจ้า 5%							
ร้านค้าปลีกทั่วไป	220-240	220-240	220-240	220-240			220-240
ข้าวใหม่	200-210	200-210	200-210	200-210			200-210
ข้าวสารเหนียว							
สันป่าตอง (เขี้ยว)							
100%	470-480	470-480	470-480	470-480			470-480
5%	410-420	410-420	410-420	410-420			410-420
10% เมล็ดยาว	330-350	330-350	330-350	330-350			330-350
10% เมล็ดสั้น	300-320	300-320	300-320	300-320			300-320

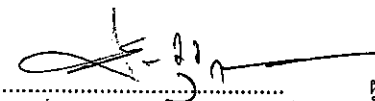
กรมการค้าภายใน

สำนักส่งเสริมการค้าสินค้าเกษตร

โทร. 0 2547 5400

สถานการณ์ทั่วไป

- ข้าวเปลือก ราคาข้าวเปลือกเจ้าหน้าปี ข้าวเปลือกหอมมะลิ และ ข้าวเปลือกเหนียวเมล็ดยาว ปรับตัวสูงขึ้น เนื่องจาก ผลผลิตมีปริมาณออกสู่ตลาดน้อย ขณะที่ความต้องการของตลาดเพิ่มมากขึ้นอย่างต่อเนื่อง
- ข้าวสาร การตกลงซื้อขายมีปริมาณไม่มากนัก เนื่องจากสินค้ามีปริมาณออกสู่ตลาดน้อย อย่างไรก็ตาม ผู้ส่งออกบางรายที่มีความต้องการยังคงออกมาเสนอซื้อในราคาอ่อนตัวลง แต่โรงสียังคงรื้อรอจำหน่าย ส่งผลให้ราคาซื้อขายยังคงทรงตัว มีเพียงรำข้าวขาว ปรับราคาสูงขึ้นเล็กน้อย เนื่องจากตลาดยังคงมีความต้องการขณะที่สินค้ามีน้อย ส่วนข้าวสารเหนียว ราคาปรับลดลง เพราะผลผลิตฤดูใหม่ใกล้ออกสู่ตลาด


..... ผู้รายงาน
(นางประทุม กษมาประพทธิ์)

ราคาข้าวสารบรรจุถุงที่ห้างสรรพสินค้าจำหน่าย

ประจำวันที่ 27 กุมภาพันธ์ 2551

บาท / ถุง

ชนิด	หน่วย	ราคา หน้าถุง	ท็อป	บีกซี	สหกรณ์กรุงเทพ	เทสโก้	เดอะมอลล์
ข้าวหอมมะลิ 100%							
บัวทิพย์	5 กก.	160				119	
สุรินทร์ทิพย์	5 กก.	160	145		134		145
หงษ์ทอง (แดง) ใหม่/เก่า	5 กก.	160	153/150	139/129	135 (ใหม่)	132 (เก่า)	142 (ใหม่)
มาบุญครอง (แดง)	5 กก.	160	145	131	137	129	139.50
เกษตร (แดง)	5 กก.	140/(155)	135	130	(137)	123	
เกษตร (เขียว)	5 กก.	135/(140)	130	124	(131)	123	134
เบญจรงค์	5 กก.	160	125	114		119	114
ฉัตรทอง (แดง)	5 กก.	150	143	135	129		149
ฉัตรอุบล (เหลือง)	5 กก.	130	128	126	118		120
ฉัตรเพชร	5 กก.	160	135				
แสนดี (ถิ่นสยาม)	5 กก.	160			118		140
บัณฑิตน้อย	5 กก.	160					122
ทุ่งกุลา	5 กก.	170	159		154		148
โคโค	5 กก.	165	142				119
ปิ่นเงินเพชร	5 กก.	180	179	105			
สุพรรณหงส์	5 กก.	135	119	125			98
ไทไท	5 กก.	165	155				161
ดอกเก๊กฮวย	5 กก.	150	139				135
ดอกบัว	5 กก.	145	119	118			
เทสโก้	5 กก.	135				109	
ศ เขมราฐ	5 กก.	220	179				
อิมทิพย์ (วิถีไทย)	5 กก.	165	145				
อิมทิพย์ (กินรี)	5 กก.	165	109			109	
เพื่อนไทย	5 กก.	140	106				124.50
# ท็อป	5 กก.	150	130				
ข้างทิพย์	4 กก.	160	133			117	
ธนานันท์	5 กก.	180	179		102		
บัวทอง	5 กก.	160	119	119			116
ธัญญ์รักษ์	5 กก.	160			123		121
พนมรุ้ง	5 กก.	160			124	128	
ฉลาดชิม	5 กก.	110			106		
โฮมเฟรสมาร์ท	5 กก.	150					135
ข้างเฟือก	5 กก.	150	126				125
โกเดินเซฟ	5 กก.	150	119				
บั้งไฟ	5 กก.	160	145				
ตราดาว	5 กก.	160	145				
บุรีมาส	5 กก.	160	*119				
สามเศ	5 กก.	160	145				
นกทาตุ้	5 กก.	160	*119				
ทิวชัย	5 กก.	160	145				
ข้าวหอมมะลิ 5%							
หงษ์ทอง (เขียว)	5 กก.	145	*129	*125	135		127
แสนดี (หอมทุ่งกุลา)	5 กก.	135	129		116		114

ราคาข้าวสารขายส่งในตลาดกรุงเทพฯ ณ โกดังผู้ส่งออก (ความชื้นไม่เกิน 14%)

ชนิด	2551 ม.ค.	กุมภาพันธ์ 2551																				วันที่ ปีก่อน 27ก.พ.50		
		เฉลี่ย	1	4	5	6	7	8	11	12	13	14	15	18	19	20	21	22	25	26	27		28	29
ข้าวขาว 100% ชั้น 2	1315	1424	1355	1355	1435				1435	1435	1435	1435	1435	1435	1435	1435		1435	1435	1435	1435		1315	
ข้าวใหม่	1185	1404	1348	1398	1402				1402	1388	1342	1348	1398	1402	1408	1428		1448	1448	1448	1448		1098	
ข้าวขาว 5%	1262	1367	1298	1298	1378				1378	1378	1378	1378	1378	1378	1378	1378	หยุด	1378	1378	1378	1378		1255	
ข้าวใหม่	1148	1356	1318	1352	1358				1358	1332	1288	1308	1348	1352	1358	1378		1398	1398	1398	1398		1058	
ปลายข้าวขาวเอวันเลิศ	1128	1318	1302	1308	1318		หยุด		1318	1308	1268	1278	1302	1308	1318	1322		1348	1358	1358	1358		955	
ข้าวใหม่	1123	1318	1302	1308	1318				1318	1308	1268	1278	1302	1308	1318	1322		1348	1358	1358	1358		888	
ข้าวเหนียว 100%	1248	1511	1398	1452	1458				1458	1438	1438	1442	1498	1502	1548	1602		1608	1618	1602	1602		1065	
ปลายข้าวเหนียว เอ.วัน	887	998	998	998	998				998	998	998	998	998	998	998	998		998	998	998	998		738	
ข้าวหอมมะลิ 100% ชั้น 2	2043	2229	2245	2245	2245				2245	2245	2245	2245	2245	2245	2245	2205	2205	วัน	2205	2205	2205	2205		1790
ข้าวใหม่	2043	2229	2245	2245	2245				2245	2245	2245	2245	2245	2245	2245	2205	2205		2205	2205	2205	2205		1790
ปลายข้าวหอมมะลิ	1263	1439	1438	1438	1448				1448	1432	1428	1422	1428	1422	1428	1448		1452	1452	1452	1452		905	
ข้าวใหม่	1263	1439	1438	1438	1448		เทศกาล		1448	1432	1428	1422	1428	1422	1428	1448		1452	1452	1452	1452		962	
ข้าวหอมจังหวัด	1702	1702																					1740	
ข้าวใหม่	1908	2094	2085	2085	2095				2095	2095	2095	2095	2095	2095	2095	2095		2095	2095	2095	2095		1690	
ข้าวหอมปทุมธานี	1481	1748	1748	1748	1748				1748	1748	1748	1748	1748	1748	1748	1748	มาฆ	1748	1748	1748	1748		1440	
ข้าวใหม่	1484	1748	1748	1748	1748				1748	1748	1748	1748	1748	1748	1748	1748		1748	1748	1748	1748		1390	
ปลายข้าวหอมปทุมธานี	1200	1390	1358	1388	1398				1398	1382	1372	1362	1368	1388	1398	1402		1408	1408	1408	1408		865	
ข้าวใหม่	1202	1390	1358	1388	1398				1398	1382	1372	1362	1368	1388	1398	1402		1408	1408	1408	1408		925	
ข้าวเหนียว ก.ข 6	1582	1613	1548	1548	1552		ตรุษจีน		1552	1562	1592	1602	1612	1612	1672	1672		1672	1672	1672	1652		2140	
ข้าวเหนียว 10% เมล็ดยาว	1488	1523	1458	1458	1462				1462	1472	1502	1512	1522	1522	1582	1582		1582	1582	1582	1562		2040	
ข้าวเหนียว 10% เมล็ดสั้น	1457	1479	1418	1418	1422				1422	1428	1458	1468	1478	1478	1538	1538	บูชา	1538	1538	1538	1502		2010	
ปลายข้าวเหนียว เอ.วัน	1196	1336	1305	1305	1305				1305	1305	1305	1315	1345	1345	1355	1365		1355	1355	1385	1385		1640	
ข้าวใหม่	1186	1336	1305	1305	1305				1305	1305	1305	1315	1345	1345	1355	1365		1355	1355	1385	1385		-	
จำข้าวขาว	818	918	898	898	898				898	898	908	908	908	908	928	928		928	928	958	972		745	

ข้าวเปลือกเจ้าหน้าปี 5% ปี 2550/51

แหล่งราคา	2551		กุมภาพันธ์ 2551																																	
	ม.ค.	เฉลี่ย	1	3	4	5	6	7	8	10	11	12	13	14	15	17	18	19	20	21	22	24	25	26	27	28	29									
ตลาดกลางท่าข้าวลาดยาว	6773	6773	7050	7050	7050	7050	7050	7050	7050	7050	7850	7850	7850	7850	7850	7850	7950	7950	7950	7950	8550	8850	8850	8850												
จ. พิษณุโลก	6836	6836	7350		7350	8000	8000	8000	8000		8000	8000	8000	8150	8150		8700	8700	8700		8700		8700	8800	8850											
จ. สุพรรณบุรี	7132	7132	7250		7350	7650	7850	7850	8050		8050	8050	8050	8050	8050		8050	8350	8550		8550		8850	9050	9350											
จ. ปทุมธานี	7268	7268	7650		7650	7950	7950	8150	8150		8150	8150	8150	8150	8250		8350	8650	8650		8650		8850	8850	8850											
เฉลี่ย	7002	7002	7325	7050	7350	7663	7713	7763	7813	7050	8013	8013	8013	8050	8075	7850	8263	8413	8463	7950	8613	8850	8813	8888	9017											
			ราคารับจำนำ ปี 2550/51 6,600 บาท/ตัน																																	

ข้าวเปลือกเจ้าหน้าปี 25% ปี 2550/51

แหล่งราคา	2551		กุมภาพันธ์ 2551																																			
	ม.ค.	เฉลี่ย	1	3	4	5	6	7	8	10	11	12	13	14	15	17	18	19	20	21	22	24	25	26	27	28	29											
ตลาดกลางท่าข้าวลาดยาว	5727	5727	6250	6250	6250	6250	6250	6250	6250	6250	7250	7250	7250	7250	7250	7250	7350	7350	7350	7350	7950	8250	8250	8250														
จ. พิษณุโลก																																						
จ. ปทุมธานี	6568	6568	6950		6950	7250	7250	7450	7450		7450	7450	7450	7450	7550		7650	7950	7950		7950		8150	8150	8150													
เฉลี่ย	6148	6148	6600	6250	6600	6750	6750	6850	6850	6250	7350	7350	7350	7350	7400	7250	7500	7650	7650	7350	7950	8250	8200	8200	8150													
			ราคารับจำนำ ปี 2550/51 6,100 บาท/ตัน																																			

ข้าวเปลือกหอมมะลิ ปี 2550/51

หน่วย บาท/ตัน

แหล่งราคา	2551	กุมภาพันธ์ 2551																				
	ม.ค.	เฉลี่ย	1	4	5	6	7	8	11	12	13	14	15	18	19	20	22	25	26	27	28	29
จังหวัดอุดรธานี	10650	10650	11500	11700	11700	11700	11700	11700	11900	11900	11900	12300	12300	12300	12300	12300	12300	12300	12300	12300	12400	
จังหวัดสุรินทร์	10350	10350	11950	12150	12250	12250	12250	12250	12250	12450	12450	12450	12450	12450	12450	12450	12250	12250	12250	12250		
เฉลี่ย	10500	10500	11725	11925	11925	11975	11975	11975	12075	12075	12175	12375	12375	12375	12375	12375	12275	12275	12275	12325		

ราคารับจำนำ ปี 2550/51 9,000 บาท/ตัน

ข้าวเปลือกเหนียว 10 % เมล็ดยาว ปี 2550/51

แหล่งราคา	2551	กุมภาพันธ์ 2551																				
	ม.ค.	เฉลี่ย	1	4	5	6	7	8	11	12	13	14	15	18	19	20	22	25	26	27	28	29
จังหวัดอุดรธานี	8691	8691	8500	8500	8500	8500	8500	8500	8700	8700	8700	8900	8900	8900	9100	9100	9100	9100	9100	9100	9300	

ราคารับจำนำ ปี 2550/51 8,100 บาท/ตัน

ชนิด	หน่วย	ราคา หน้าถุง	ที่อป	บิกซี	สหกรณ์กรุงเทพ	เทสโก้	เดอะมอลล์
หอมมะลิ 10%							
เซฟ	5 กก.		109				
หงษ์ทอง (ส้ม)	5 กก.	125	116	123	123		117
เกษตร (ม่วง)	5 กก.	120	109		116		113
# อิมทิพย์ (เขียว)	5 กก.	150	94			-	
# คุ่มค่า	5 กก.	95				95	
ข้าวหอมปทุมธานี 100%							
มาบุญครอง (เขียว)	5 กก.	125		105	125	105	86.50
ดอกบัว	5 กก.	140				98	
ข้าวผสม (ข้าวหอมมะลิและข้าวขาว)							
# มิตรภาพ (เขียว)	5 กก.	95	82		76	82	
# ชาวนาไทย	5 กก.	110	82				
# สุพรรณหงส์	5 กก.	105	87			87	
# ฉัตร (ส้ม)	5 กก.	110	105	97	96	94	89
# ฉัตรอรุณ(เขียว)	5 กก.					79	
# อิมทิพย์	5 กก.	120	79				
รุ่งทิพย์	5 กก.	135					
ปิ่นเงิน	5 กก.	140	92	91			
คุ่มค่า	5 กก.	85				75	
TESCO (เขียว)	5 กก.	105				89	
เบญจมาศ	5 กก.	99					
ข้าวหอมมะลิและข้าวมันปู							
ธัญญทิพย์	5 กก.	170	159		154		
ธัญญทิพย์	2 กก.	70	69		63		
ดอกมะลิ	2 กก.	70	64				
ที่อป	2 กก.	60					
เนเจอร์โซน	1.5 กก.	80	75			65	
ข้าวเหนียว							
ธัญญทิพย์	1 กก.	45			35		
เทสโก้	2 กก.					63	
ข้าวกล้องหอมมะลิ 100 %							
คุ่มค่า	5 กก.	100				74	
เทสโก้	5 กก.	100				92	
ไวถึง	5 กก.	150					108
เบญจรงค์	2 กก.	70					56
โอมเฟรสมาร์ท	2 กก.	70					62
สุรินทร์ทิพย์	2 กก.	62			56		
ไวถึง	2 กก.	70					65
ดอกบัว	2 กก.	-	60				
เนเจอร์โซน	1.5 กก.	70	50			65	
กฟผ	2 กก.	50	44			47	
# เกรทฮาเวสต์	2 กก.	85	80			75	74.25
ฉัตร	2 กก.	80					

ชนิด	หน่วย	ราคา หน้าถุง	ท็อป	บีกชี	สหกรณ์กรุงเทพ	เทสโก	เดอะมอลล์
ข้าวกล้องหอมมะลิ 100 %							
มาบุญครอง	2 กก.	70	53	60	59	62	55
เพื่อนไทย	2 กก.		60				
ไทไท	2 กก.	70	58			65	66
# ดอกมะลิ	2 กก.	60	60				
# หงษ์ทอง	2.5 กก.	85	85	83	80	77	
เบญจรงค์	2 กก.	85	58	62		56	56
TOPS	2 กก.	50	43				
เทสโก้	2 กก.					41.50	41.50
แปดริ้ว	2 กก.	60	60				
ข้าวขาว 100%							
สุพรรณหงษ์	5 กก.	90		84			
โคโค	5 กก.	85	79				76
ช้างเผือก	5 กก.	90	88				
นาทิพย์	5 กก.	80		69			
โสมเฟรสมาร์ท	5 กก.	85					77
คอกบัว	5 กก.	95	89			85	
ธัญญรักษ์	5 กก.	95			75		75.50
พนมรุ้ง	5 กก.	95			87		
หงส์ทอง	5 กก.	95		89	90		95
เพื่อนไทย	5 กก.	100	89				
เกษตร(นำเงิน)	5 กก.	95	85	87	88		79
เบญจรงค์	5 กก.	95					84.25
เทสโก้ (นำเงิน)	5 กก.	80				77	
ปิ่นเงิน	5 กก.	85		74			
แสนดี	5 กก.	105	85				93
รุ่งทิพย์	5 กก.	90	75				
อิมทิพย์	5 กก.	95	80				
ชวานาไทย	5 กก.		75				
บัวทิพย์	5 กก.	100	89			85	
ภักตรา	5 กก.	80		75			
มาบุญครอง (ฟ้า)	5 กก.	95	89	84	88	84	86.50
ข้าวขาว 5%							
นาหลวง	5 กก.	80	80				
เกษตรกรไทย	5 กก.	80	70				
ข้าวขาว 10%							
มิตรภาพ (ชมพู)	5 กก.	85				77	
ท็อป	5 กก.	95	85				
ข้าวขาว 15%							
บีเคเค	5 กก.	95	73				
บัวหลวง	5 กก.	75				73	
ข้าวขาว 25%							
เฟิร์สทไพร์ช	5 กก.			65			
กสิกรไทย	5 กก.	80		75			
ข้าวขาว (อื่น ๆ)							
คุ้มคำ (ขบ. 35 %)	5 กก.	68				65	
หงษ์ทอง (ข้าวสังข์หยด)	2 กก.		65				

ไม่มีเครื่องหมายรูปพนมมือ

รายงานการติดตามภาวะตลาด "ปาล์มน้ำมัน และน้ำมันปาล์ม" ในกรุงเทพมหานคร

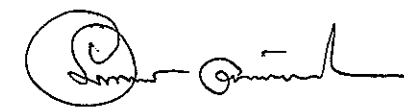
ประจำวันที่ 27 กุมภาพันธ์ 2551

f: ราคาปาล์มสด

รายการ	หน่วย	ราคาขายส่ง			+ เพิ่มขึ้น - ลดลง	ภาวะการค้า
		ราคาวันนี้ปีก่อน	ราคาวันก่อน	ราคาวันนี้		
		27 ก.พ. 50	26 ก.พ. 51	27 ก.พ. 51		
ผลปาล์มทะเลทราย (ราคาโรงสกัดรับซื้อ)						
คุณภาพ เบอร์เซนต์น้ำมัน (คณะ)	บาท/กก.	2.90 - 3.60	4.60 - 5.30	4.40 - 5.20	-0.10 ถึง -0.20	ผลปาล์มทะเลทราย ราคาลดลง ปริมาณผลผลิตปาล์มมีออกสู่ตลาดอย่างต่อเนื่อง ด้วยเป็นช่วงฤดูการผลิต และอยู่ในช่วงที่ผลผลิตมีออกสู่ตลาดมาก ซึ่งเป็นระยะเวลาที่เร็วกว่าปกติด้วย ทำให้บางพื้นที่ผลผลิตมีออกสู่ตลาดต้องรอคิว จึงส่งผลให้โรงสกัดปรับราคารับซื้อผลปาล์มลดลง
- จ.กระบี่	บาท/กก.	3.15 - 3.20	4.80 - 5.00	4.70 - 5.00	-0.10	
- จ.สุราษฎร์ธานี	บาท/กก.	3.20 - 3.30	4.90 - 5.10	4.90 - 5.00	-0.10	
- จ.ชุมพร	บาท/กก.	3.20 - 3.60	4.90 - 5.20	4.90 - 5.20		
- จ.ตรัง	บาท/กก.	3.05 - 3.15	5.10 - 5.30	4.80 - 5.20	-0.10 ถึง -0.30	
- จ.สตูล	บาท/กก.	2.90 - 3.20	4.60 - 4.80	4.40 - 4.60	-0.20	
คุณภาพ เบอร์เซนต์น้ำมัน (15%)	บาท/กก.	2.90 - 3.05	4.41 - 5.10	4.40 - 5.00	-0.01 ถึง -0.10	
- จ.กระบี่	บาท/กก.	2.95	4.80	4.70	-0.10	
- จ.สุราษฎร์ธานี	บาท/กก.	2.91	4.41	4.41		
- จ.ชุมพร	บาท/กก.	3.00	4.70	4.70		
- จ.ตรัง	บาท/กก.	3.05	5.10	5.00	-0.10	
- จ.สตูล	บาท/กก.	2.90	4.60	4.40	-0.20	
คุณภาพ เบอร์เซนต์น้ำมัน (17%)	บาท/กก.	3.15 - 3.60	4.80 - 5.30	4.60 - 5.20	-0.10 ถึง -0.20	น้ำมันปาล์มดิบ ระดับราคาทรงตัว โรงงานสกัดต่างรอดูสถานการณ์ด้วยราคาในตลาดมาเลเซียผันผวน อยู่ที่ 3,782.50 ริงกิต/ตัน (26 กพ.51) อีกทั้งโรงกลั่นส่วนใหญ่ยังคงชะลอการสั่งซื้อด้วย
- จ.กระบี่	บาท/กก.	3.20	5.00	5.00		
- จ.สุราษฎร์ธานี	บาท/กก.	3.30	5.10	5.00	-0.10	
- จ.ชุมพร	บาท/กก.	3.60	5.20	5.20		
- จ.ตรัง	บาท/กก.	3.15	5.30	5.20	-0.10	
- จ.สตูล	บาท/กก.	3.20	4.80	4.60	-0.20	
ผลปาล์มร่วง จ.ชุมพร	บาท/กก.	4.20 - 4.50	7.50 - 8.30	7.50 - 8.30		
น้ำมันปาล์มดิบ (ราคาซื้อขายทั่วไปส่งมอบถึงผู้ซื้อ)						
- เกรด A (น้ำมันจากเปลือก)	บาท/กก.	18.75 - 19.00	35.00 - 35.25	35.00 - 35.25		
- เกรด B (น้ำมันรวม)	บาท/กก.	17.75 - 18.00	33.50 - 33.75	33.50 - 33.75		
น้ำมันเมล็ดในปาล์มดิบ	บาท/กก.	19.50 - 20.00	36.50 - 36.75	36.50 - 36.75		

รายการ	หน่วย	ราคาขายส่ง			+ เพิ่มขึ้น - ลดลง	ภาวะการค้า
		ราคาวันที่ปีก่อน	ราคาวันก่อน	ราคาวันนี้		
		27 ก.พ. 50	26 ก.พ. 51	27 ก.พ. 51		
น้ำมันปาล์มบริสุทธิ์ * (ราคาซื้อขายทั่วไปส่งมอบถึงผู้ซื้อ)						
- โอเลอิน	บาท/กก.	23.29 - 23.66	41.98 - 42.36	41.98 - 42.36		
- สเตอริน	บาท/กก.	16.00 - 16.25	32.75 - 33.25	32.75 - 33.25		
น้ำมันปาล์มสำเร็จรูป (ราคารวม VAT)						
- ราคาขายส่ง (โรงกลั่นส่งมอบถึงยี่ป้า)						
- ชนิดบรรจุปีบ 12.50 กก.	บาท/กก.	29.20 - 29.60	49.20 - 49.60	49.20 - 49.60		
- ตรามรกต	บาท/ปีบ	370	615	615		
- ตราหยก	บาท/ปีบ	370	620	620		
- ตราโอลีน	บาท/ปีบ	365	620	620		
- ตราเกษตร	บาท/ปีบ	370	615	615		
- ชนิดบรรจุขวด 1 ลิตร (12 ขวด/หีบ)	บาท/ขวด	27.50 - 28.33	45.42 - 45.83	45.42 - 45.83		
- ตรามรกต	บาท/หีบ	340	545	545		
- ตราหยก	บาท/หีบ	335	550	550		
- ตราโอลีน	บาท/หีบ	340	550	550		
- ตราเกษตร	บาท/หีบ	330	545	545		
- ราคาขายปลีก ในตลาดกรุงเทพฯ						
- ชนิดบรรจุปีบ	บาท/กก.	30 - 33	48 - 50	48 - 50		
- ชนิดบรรจุขวด 1 ลิตร	บาท/ขวด	30 - 34	47.50 - 48.00	47.50 - 48.00		
ตลาดมาเลเซีย						
- น้ำมันปาล์มดิบ (Crude Palm Oil)	ริงกิต/ตัน	1,965.00	3,860.00	3,782.50		
"	บาท/กก.	19.97	38.67	37.95	-0.72	
- น้ำมันบริสุทธิ์ (RBD Palm Olein)	USD/ตัน	597.50	1,245.00	1,245.00		
"	บาท/กก.	21.29	40.20	40.17	-0.03	
- สเตียรินบริสุทธิ์ (RBD Stearin)	USD/ตัน	555.00	1,120.00	1,120.00		
"	บาท/กก.	19.78	36.17	36.14	-0.03	
หมายเหตุ : * น้ำมันปาล์มบริสุทธิ์เป็นราคาไม่รวม VAT						

อัตราแลกเปลี่ยน US\$ = 32.2660 บาท (อัตรากลาง)
 1 ริงกิต = 10.0325 บาท (อัตรากลาง)
 (26 ก.พ. 51)


 ผู้รายงาน
 (นางอมราพร อินทร์แมน)

รายงานการติดตามภาวะตลาด "มะพร้าวและผลิตภัณฑ์" ในกรุงเทพมหานคร
 ประจำวันที่ 27 กุมภาพันธ์ 2551


รายการสินค้า	หน่วย	ราคาขายส่ง			+ เพิ่ม - ลด	สถานการณ์
		ปีก่อน วันนี้ 27 ก.พ. 50	ปีนี้ (2551)			
			วันก่อน 26 ก.พ. 51	วันนี้ 27 ก.พ. 51		
มะพร้าวผล						
ราคาที่ร้านค้าส่งขายส่งให้ผู้ซื้อทั่วไป	บาท/ผล	10.50 - 11.00	9.50 - 10.50	9.50 - 10.50		เนื้อมะพร้าวแห้ง ราคาสูงขึ้น เนื่องจากปริมาณผลผลิตมีส่งเข้าตลาดน้อยมาก เพราะมะพร้าวผลจำหน่ายได้ราคา การผลิตเนื้อมะพร้าวแห้งจึงลดลง ประกอบกับความต้องการใช้ของโรงงานสกัดยังมีอย่างต่อเนื่อง จึงปรับราคารับซื้อสูงขึ้น ได้ข่าวว่าบางพื้นที่มีการเสนอราคาจำหน่ายสูงถึง กก.ละ 17 - 18 บาท แต่ทั้งนี้ขึ้นอยู่กับคุณภาพสินค้าเป็นสำคัญ
ทับสะแก ผลใหญ่ (ปอกเปลือก)	บาท/ผล	10.50 - 11.00	9.50 - 10.50	9.50 - 10.50		
เนื้อมะพร้าวแห้ง 90%	บาท/กก.	13.10 - 13.15	16.00 - 16.20	16.50 - 16.70	+0.50	
ราคาที่โรงงานหีบเขตกทม.-ปริมาณลรับซื้อหน้าโรงงาน	บาท/กก.	16.00 - 16.50	16.00 - 17.00	16.00 - 17.00		
เนื้อมะพร้าวขาว รับซื้อหน้าโรงงาน	บาท/กก.	16.00 - 16.50	16.00 - 17.00	16.00 - 17.00		
น้ำมันมะพร้าวดิบ	บาท/กก.	27.00 - 27.17	37.33 - 37.50	37.33 - 37.50		
ราคาซื้อขายทั่วไป ส่งมอบถึงผู้ซื้อ		(1620-1630*)	(2240-2250*)	(2240-2250*)		
น้ำมันมะพร้าวสำเร็จรูป - ชนิดบรรจุปีบ (12.50 กก.)	บาท/กก.	28.80 - 30.00	47.20 - 48.80	47.20 - 48.80		
ราคาที่โรงงานกลั่นขายส่งถึงยี่บัว	บาท/กก.	28.80 - 30.00	47.20 - 48.80	47.20 - 48.80		
ตราผักกาด	บาท/ปีบ	360	590	590		
ตราไฟป๊อก	บาท/ปีบ	365	590	595	+5	
ตราดอกไม้	บาท/ปีบ	375	610	610		
ราคาขายปลีก						
มะพร้าวผล ทับสะแก ผลใหญ่ (ปอกเปลือก)	บาท/ผล	12.00 - 13.00	12.00 - 13.00	12.00 - 13.00		
มะพร้าวขูด (ไม่ขูดผิว)	บาท/กก.	28.00 - 30.00	30.00 - 32.00	30.00 - 32.00		
น้ำมันมะพร้าวสำเร็จรูป - ชนิดบรรจุปีบ (12.50 กก.)	บาท/กก.	32 - 34	50 - 52	50 - 52		
ตราผักกาด	บาท/ปีบ	365	595	595		
ตราไฟป๊อก	บาท/ปีบ	370	595	600	+5	
ตราดอกไม้	บาท/ปีบ	380	615	615		


ผู้รายงาน
 (นางอมราพร อินทร์แมน)

รายงานการติดตามภาวะและราคา "วัตถุดิบอาหารสัตว์" ในกรุงเทพมหานคร
 ประจำวันที่ 27 กุมภาพันธ์ 2551

Agri_35 รายงาน 1: รายงาน ปลา,

รายการสินค้า	หน่วย บาท	ปีก่อน วันนี้ 27 ก.พ. 50	ปีนี้ (2551)		+ เพิ่ม - ลด	สถานการณ์
			วันก่อน 22 ก.พ.	วันนี้ 27 ก.พ.		
ปลาป่น						ปลาป่น ราคาสูงขึ้นเนื่องจากเป็นช่วงปิดอ่าวไทยห้ามจับ สัตว์น้ำในฤดูวางไข่ การจับปลาได้น้อย ประกอบกับน้ำมันเชื้อเพลิง มีราคาอยู่ในระดับสูง เรือประมงขนาดเล็กงดออกจับปลา ทำให้ปลา มีออกสู่ตลาดน้อย อีกทั้งราคาปลาป่นในต่างประเทศราคาสูงขึ้น สำหรับปลาป่นเกรดกุ้ง ราคา กก.ละ 31.40 บาท กากถั่วเหลือง ราคาสูงขึ้นตามราคาในตลาดต่างประเทศ จากความต้องการเมล็ดถั่วเหลือง โดยเฉพาะจีนซึ่งเป็นผู้นำเข้า รายใหญ่มีมากขึ้น สำหรับกากถั่วเหลืองนำเข้าโปรตีนร้อยละ 46 จากอินเดีย ส่งเข้ามาจำหน่ายในตลาดบ้างแล้ว ราคา กก.ละ 16.80 - 16.90 บาท
โปรตีนร้อยละ 60 ขึ้นไป กลิ่นเบอร์ 1	กก.	24.50	30.20	30.70	+0.50	
โปรตีนร้อยละ 60 ลงมา กลิ่นเบอร์ 1	กก.	23.80	29.50	30.00	+0.50	
โปรตีนร้อยละ 60 ขึ้นไป กลิ่นเบอร์ 2	กก.	22.90	27.60	28.10	+0.50	
โปรตีนร้อยละ 60 ลงมา กลิ่นเบอร์ 2	กก.	22.10	26.70	27.20	+0.50	
โปรตีนร้อยละ 60 ขึ้นไป กลิ่นเบอร์ 3	กก.	20.50	26.60	27.10	+0.50	
โปรตีนร้อยละ 60 ลงมา กลิ่นเบอร์ 3	กก.	19.60	25.70	26.20	+0.50	
หัวปลา โปรตีนร้อยละ 45 - 51.99	กก.	19.80	27.80	28.30	+0.50	
ปลาขย โปรตีนร้อยละ 60	กก.	18.80	25.40	25.90	+0.50	
กากถั่วเหลือง						
นำเข้า โปรตีนร้อยละ 42-45	กก.	10.50 - 10.60	16.50 - 16.60	16.60 - 16.70	+0.10	
นำเข้า โปรตีนร้อยละ 46-48	กก.	11.05 - 11.15	-	16.80 - 16.90		
ผลิตในประเทศ (เมล็ดในประเทศ)	กก.	11.45 - 11.55	17.25 - 17.75	17.50 - 18.00	+0.25	
ผลิตในประเทศ (เมล็ดนำเข้า)	กก.	11.00 - 11.10	16.85 - 16.95	17.10 - 17.20	+0.25	
เมล็ดถั่วเหลือง						
เกรดสกัดน้ำมัน (สกัดน้ำมันความชื้นไม่เกิน 13%)	กก.	12.00	17.50 - 18.00	17.50 - 18.00		

ผู้รายงาน.....
 (นางลัดดา บุญมา)

ผู้ตรวจ.....
 (นางอมราพร อินทร์แมน)

รายงานการติดตามภาวะสินค้าในตลาดกรุงเทพมหานคร
 ประจำวันที่ 27 กุมภาพันธ์ 2551

F:มะขามเปียก กระเจี๊ยบ ลูกเดือย

หน่วย : บาท/กก.

รายการสินค้า	ขายส่ง			+ เพิ่ม - ลด	ขายปลีก			สถานการณ์	
	วันนี้ปีก่อน 27 กพ.50	ปีนี้ (2551)			วันนี้ปีก่อน 27 กพ.50	ปีนี้ (2551)			+ เพิ่ม - ลด
		วันก่อน 25 กพ.51	วันนี้ 27 กพ.51			วันก่อน 25 กพ.51	วันนี้ 27 กพ.51		
มะขามเปียก (แคะเมล็ด)	19 - 20	28 - 29	28 - 29		25 - 30	34 - 38	34 - 38	ลูกเดือยกะเทาะเปลือก เป็นช่วงฤดูกาลผลผลิตมีเข้าสู่ตลาดแล้ว	
(ไม่แคะเมล็ด)	4 - 5	13 - 14	13 - 14		-	-	-		
กระเจี๊ยบแห้ง	170 - 200	130 - 140	130 - 140		200 - 220	180 - 220	180 - 220		
ลูกเดือยทั้งเปลือก	20 - 21	20 - 21	20 - 21		-	-	-		
ลูกเดือยกะเทาะเปลือก			27 - 28				32 - 35		

ผู้รายงาน

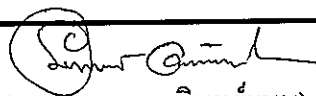
(นางสาวผลิภา สุวรรณลักษณ์)

รายงานการติดตามภาวะและราคา "สัตว์น้ำ" ในตลาดกรุงเทพมหานคร
 ประจำปีที่ 27 กุมภาพันธ์ 2551

บาท : ก.ก.

รายการ	ราคาขายส่ง			+ เพิ่ม - ลดลง	ราคาขายปลีกตลาด กทม.			+ เพิ่ม - ลดลง	ภาวะการค้า
	ปีก่อน 27 ก.พ. 50	วันก่อน 26 ก.พ. 51	วันนี้ 27 ก.พ. 51		ปีก่อน 27 ก.พ. 50	วันก่อน 26 ก.พ. 51	วันนี้ 27 ก.พ. 51		
กุ้งขาว	ตลาดกลางสมุทรสาคร							สัตว์น้ำ ราคาขายส่งสัตว์น้ำขององค์การ สะพานปลาเปลี่ยนแปลงตามปริมาณ และ คุณภาพของสินค้าที่ส่งเข้าตลาด	
- (40 ตัว/กก.)	165	145	145		220 - 240	200 - 220	200 - 220		
- (50 ตัว/กก.)	125	125	125		190 - 210	170 - 180	170 - 180		
- (60 ตัว/กก.)	115	105	105		160 - 170	150 - 160	150 - 160		
- (70 ตัว/กก.)	110	105	105		145 - 150	140 - 150	140 - 150		
- (80 ตัว/กก.)	100	100	100		140 - 145	130 - 140	130 - 140		
	องค์การสะพานปลา								
กุ้งก้ามกราม (กลาง)									
- (ป๋อเลี้ยงไทย 15-16 ตัว/กก.)	200 - 260	170 - 190	170 - 190		240 - 300	240 - 260	240 - 260		
ปลาหมึกกล้วยคละ	55 - 80	70 - 90	70 - 90		110 - 130	120 - 130	120 - 130		
ปลาหมึกกระดองคละ	50 - 90	90 - 100	90 - 100		110 - 130	120 - 130	120 - 130		
หอยแครงคละ	20 - 30	21 - 25	20 - 25	-1	40 - 55	40 - 55	40 - 55		
หอยลายคละ	45 - 60	40 - 60	45 - 60	+5	70 - 90	70 - 80	70 - 80		
หอยแมลงภู่คละ	18 - 25	18 - 20	18 - 20		30 - 40	30 - 35	30 - 35		
ปลาทุสด (9-12 ตัว/กก.)	35 - 50	40 - 50	40 - 50		50 - 80	50 - 70	50 - 70		
ปลาช่อน	60 - 90	80 - 90	80 - 90		100 - 120	100 - 120	100 - 120		
ปลาดุก (บิกอูย)	20 - 40	31 - 35	30 - 35	-1	50 - 55	45 - 50	45 - 50		
ปลานิล	24 - 35	27 - 35	27 - 35		35 - 55	40 - 55	40 - 55		

ผู้รายงาน.....


 (นางอมราพร อินทร์แมน)

รายงานการติดตามภาวะตลาด ยางพารา

ประจำวันที่ 27 กุมภาพันธ์ 2551

รายการ	หน่วย บาท	วันนี้ปีก่อน	ราคาก่อน	ราคาวันนี้	+ เพิ่มขึ้น	ภาวะการค้า	
		27 กพ. 50	26 กพ. 51	27 กพ. 51	- ลดลง		
ยางแผ่นดิบชั้น 3							
ราคาเกษตรกรขายได้							
- จ.สุราษฎร์ธานี	กก.	74.25	83.80	82.95	-0.85	ยางพารา ราคาเคลื่อนไหวตามความต้องการของตลาด ต่างประเทศ	
- จ.สงขลา	กก.	73.10	83.60	83.15	-0.45		
- จ.นครศรีธรรมราช	กก.	72.40	83.50	83.35	-0.15		
ราคาตลาดกลาง							
- จ.สุราษฎร์ธานี	กก.	74.55	85.51	85.11	-0.40		
- จ.สงขลา	กก.	74.30	85.39	84.75	-0.64		
- จ.นครศรีธรรมราช	กก.	74.56	85.39	85.69	+0.30		
ยางแผ่นรมควันชั้น 3							
ราคา FOB ชั้น 3 กรุงเทพ	กก.	82.20	92.05	91.65	-0.40		

ผู้รายงาน.....


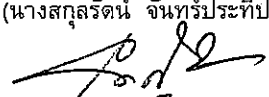


(นางสาวพลิกา สุวรรณลักษณ์)

รายงานการติดตามภาวะตลาดสินค้าในกรุงเทพมหานคร
 ประจำวันที่ 27 กุมภาพันธ์ 2551 สิบเวลา 9.00 - 12.00 น.

หน่วย : บาท/กก.

ลำดับ ที่	รายการ	ราคาขายส่ง (ตลาดปากคลอง)				ราคาขายปลีก (ตลาดทั่วไป)								สถานการณ์
		คละ			เปลี่ยนแปลง +เพิ่ม -ลด	คละ			เปลี่ยนแปลง +เพิ่ม -ลด	คัต			เปลี่ยนแปลง +เพิ่ม -ลด	
		วันเ็ปีก่อน 27 กพ.50	วันก่อน 26กพ.51	วันนี้ 27กพ.51		วันเ็ปีก่อน 27กพ.50	วันก่อน 26 กพ.51	วันนี้ 27 กพ.51		วันเ็ปีก่อน 27กพ.50	วันก่อน 26กพ.51	วันนี้ 27กพ.51		
ผักใบ														
1	ผักคะน้า	8-10	12-18	12-18		12-15	20-22	20-22		20-25	25-30	25-30		ผักบุงจิ้นและผักชี ปริมาณผลผลิตรุ่นใหม่ จากแหล่งผลิตโดยเฉพาะรอบปริมณฑลออกสู่ตลาดได้มาก ส่งผลให้ราคาอ่อนตัวลง
2	ผักบุงจิ้น	8-10	15-20	12-15	-3ถึง-5	12-15	20-25	18-20	-2ถึง-5	18-20	28-30	22-25	-5ถึง-6	
3	ผักกวางตุ้ง	8-10	6-10	6-10		12-15	12-15	12-15		18-20	18-20	18-20		
4	ผักกาดหอม	15-20	12-15	12-15		20-25	20-25	20-25		30-35	28-30	28-30		
5	ผักกาดขาวปลี	6-8	20-22	20-22		10-12	25-28	25-28		15-18	30-35	30-35		
6	กะหล่ำปลี	8-10	10-14	10-14		12-15	18-20	18-20		18-20	22-25	22-25		
7	ผักชี*	15-20	30-35	25-30	-5	3-4	4-5	3-4	-1	5-6	6-7	5-6	-1	
8	ต้นหอม*	30-35	30-35	30-35		3-4	4-5	4-5		5-6	6-7	6-7		
9	ขึ้นฉ่าย*	10-15	40-50	40-50		3-4	5-6	5-6		5-6	7-8	7-8		
ผักผล														
1	มะระจีน	18-22	14-20	14-20		24-26	18-20	18-20		28-30	22-25	22-25		
2	มะเขือเทศสีดา	10-14	18-20	18-20		14-18	25-28	25-28		20-25	30-35	30-35		
3	มะเขือเทศผลใหญ่	8-10	10-14	10-14		15-18	15-18	15-18		20-25	20-25	20-25		
4	มะเขือเจ้าพระยา	15-18	12-18	12-18		20-25	20-25	20-25						
5	ถั่วฝักยาว	20-28	20-30	20-30		25-30	25-28	25-28		35-40	30-35	30-35		
6	แตงกวา	18-22	10-15	10-15		20-25	15-18	15-18		28-30	20-25	20-25		
7	พริกเขียว	6-9	10-14	10-14		10-12	14-16	14-16		15-20	18-20	18-20		
8	พริกสดชี้ฟ้า*	20-25	15-20	15-20		4-5	3-4	3-4						
9	พริกชี้หนู (จินดา)*	20-25	25-30	25-30		3-5	4-5	4-5						
10	มะนาวแป้น (เบอร์ 1-2)/ผล	2.30-2.80	1.75-2.25	1.75-2.25		2.75-3.00	2.50-3.00	2.50-3.00						
	(เบอร์ 3-4)/ผล	1.50-2.00	1.20-1.50	1.20-1.50		2.00-2.50	2.00-2.25	2.00-2.25						
ผักหัว														
1	กะหล่ำดอก	15-18	14-18	14-18		20-22	18-20	18-20		24-28	22-25	22-25		
2	หัวผักกาด	10-12	12-15	12-15		15-18	15-18	15-18		20-25	20-25	20-25		
ผักน้ำ														
1	ผักกะเฉด** (1 กำ)	20-22	13-18	13-18		25-30	20-25	20-25						
2	ผักบุงไทย** (10 กำ)	70-80	50-60	50-60		9-10	7-8	7-8						
อื่น ๆ														
1	หน่อไม้ฝรั่ง	48-50	50-60	50-60		55-60	65-70	65-70		62-65	75-80	75-80		
2	ข้าวโพดฝักอ่อน	24-26	24-28	24-28		30-35	30-35	30-35						


 (นางสุกฤณี จันทร์ประทีป) (ผู้รายงาน)

 (นางสาวผลิกา สุวรรณลักษณ์) (ผู้ตรวจ)

หมายเหตุ * ราคาขายปลีก หน่วย : บาท/ขีด

**ราคาขายปลีก หน่วย : บาท/กำ