

ภาวะตลาดสินค้าข้าว ประจำวันที่ 9 เมษายน 2551

ชนิด	สัปดาห์ก่อน ต่ำ-สูง	วันนี้ปีก่อน 9 เม.ย. 50	วันก่อน 8 เม.ย. 51	วันนี้ 9 เม.ย. 51	เปรียบเทียบ วันนี้/วันก่อน
ข้าวเปลือกเจ้านาปรัง ความชื้นไม่เกิน 15 % ปี 2551					
จังหวัดนครสวรรค์	11.00-12.50	6.30-6.40	11.50-12.50		
จังหวัดพิษณุโลก	11.00-14.00	6.20-6.30	13.50-14.00	13.50-14.00	
จังหวัดสุพรรณบุรี	12.00-13.00	6.10-6.20	12.80-13.00	12.80-13.00	
จังหวัดปทุมธานี	11.50-13.00	6.20-6.30	13.40-13.50	13.70-13.80	+ 0.30
ข้าวเปลือกหอมมะลิ ปี 2550/51 (ราคารับจำนำ ปี 2550/51 9,000 - 9300 บาท/ตัน สีได้ตันข้าว 36-42 กรัม)					
(สีได้ตันข้าว 36 กรัม)					
จังหวัดอุดรธานี	14.80-17.50	9.00-9.20	18.50-19.00	19.50-20.00	+ 1.00
จังหวัดสุรินทร์	16.00-17.60	8.80-8.90	17.50-17.60	18.50-18.60	+ 1.00
ข้าวเปลือกหอมจังหวัด ปี 2550/51 (ราคารับจำนำ ปี 2550/51 7,500-7,800 บาท/ตัน สีได้ตันข้าว 34-40 กรัม)					
จังหวัด (นครสวรรค์ พิษณุโลก อุดรดิตถ์)	11.00-12.50	8.00-8.20	12.00-12.50	12.50-13.00	+ 0.50
ข้าวเปลือกหอมปทุมธานีนาปรัง ความชื้นไม่เกิน 15 % ปี 2551					
จังหวัดสุพรรณบุรี	12.70-14.00	6.90-7.10	13.50-14.00	13.50-14.00	
ข้าวเปลือกเหนียวเมล็ดยาว ปี 2550/51 (ราคารับจำนำ ปี 2550/51 8,100 บาท/ตัน)					
จังหวัดอุดรธานี	11.00-12.20	11.30-11.50	12.80-13.00	13.30-13.50	+ 0.50
ข้าวสาร					
ข้าวขาว 100% ชั้น 2 (ใหม่)	21.50-26.55	10.65-10.70	26.50-26.55	26.00-26.05	- 0.50
ข้าวขาว 5% (ใหม่)	21.00-26.05	10.25-10.30	26.00-26.05	25.50-25.55	- 0.50
ปลายข้าว เอ.วัน .เลิศ (ใหม่)	18.70-21.50	8.35-8.40	22.00-22.05	22.00-22.05	
ข้าวเหนียว 100%	21.00-25.05	10.70-10.80	26.00-26.05	26.50-26.55	+ 0.50
ปลายข้าวเหนียว เอ.วัน	9.95-12.50	7.35-7.40	12.45-12.50	13.45-13.50	+ 1.00
ข้าวหอมมะลิ 100% ชั้น 2	28.60-31.60	17.80-18.00	32.50-32.60	33.30-33.40	+ 0.80
ข้าวใหม่	28.60-31.60	17.80-18.00	32.50-32.60	33.30-33.40	+ 0.80
ปลายข้าวหอมมะลิ	19.00-22.05	9.10-9.20	22.95-23.00	22.95-23.00	
ข้าวใหม่	19.00-22.05	9.55-9.60	22.95-23.00	22.95-23.00	
ข้าวหอมจังหวัด	27.10-29.50	17.00-17.20	30.00-30.10	30.80-30.90	+ 0.80
ข้าวหอมปทุมธานี	24.95-28.00	14.30-14.50	28.95-29.00	29.45-29.50	+ 0.50
ข้าวใหม่	24.95-28.00	13.80-14.00	28.95-29.00	29.45-29.50	+ 0.50
ปลายข้าวหอมปทุมธานี	18.90-21.65	8.80-8.90	22.00-22.05	22.00-22.05	
ข้าวใหม่	18.90-21.65	9.05-9.10	22.00-22.05	22.00-22.05	
ข้าวเหนียว 10% เมล็ดยาว	19.15-21.60	20.30-20.50	22.55-22.60	23.55-23.60	+ 1.00
ปลายข้าวเหนียว เอ.วัน	15.90-18.00	-	18.50-18.60	18.90-19.00	+ 0.40
ข้าวใหม่	15.90-18.00	16.00-16.20	18.50-18.60	18.90-19.00	+ 0.40
รำข้าวขาว	8.95-9.50	5.80-5.90	9.45-9.50	9.45-9.50	
ข้าวสารขายปลีก					
ข้าวหอมมะลิ	28.66-33.33	24.66-25.33	31.33-35.33	31.33-35.33	
ข้าวขาว 100%	22.00-27.33	16.00-17.33	28.00-30.00	28.00-30.00	
ข้าวเหนียว 10% เมล็ดยาว	22.00-23.33	21.33-22.00	22.00-23.33	22.00-23.33	

สถานการณ์ทั่วไป

- ข้าวเปลือก โรงสีปรับราคาขึ้นอีกเพื่อจูงใจให้พ่อค้าคนกลางและเกษตรกรนำข้าวเปลือกออกจำหน่าย แต่ปริมาณที่ได้ยังไม่เพียงพอความต้องการของตลาดที่มีอย่างต่อเนื่อง ส่งผลให้ราคาข้าวเปลือกโดยรวมปรับตัวสูงขึ้น
- ปริมาณข้าวเปลือก ปริมาณซื้อขาย ณ ท่าข้าวลาดยาวจังหวัดนครสวรรค์และตลาดกลางสินค้าเกษตร จังหวัดพิษณุโลก เมื่อวันที่ 8 เมษายน 2551 มีปริมาณ 211 และ 88 เมตริกตัน ตามลำดับ
- ข้าวสาร ราคาข้าวขาว ปรับตัวลง เนื่องจากที่ผ่านมาราคาอยู่ในเกณฑ์สูงมาก ประกอบกับผู้ส่งออกบางราย มีสินค้าเพียงพอแล้วจึงปรับราคาขึ้นอีก ส่วนข้าวชนิดอื่น ๆ ราคาปรับตัวสูงขึ้นอีกตามความต้องการตลาดที่มีอย่างต่อเนื่อง ขณะที่ผลผลิตมีออกสู่ตลาดน้อย รวมทั้ง โรงสียังชะลอการจำหน่ายเพราะคาดว่าราคาจะมีแนวโน้มสูงขึ้นอีก

ข้าวเปลือกภูมิภาค
ประจำวันที่ 7-9 เมษายน 2551

ชนิด	สีปดาก่อน ต่ำ-สูง	จันทร์	อังคาร	พุธ	พฤหัสบดี	ศุกร์	สีปดาก่อน ต่ำ-สูง
------	----------------------	--------	--------	-----	----------	-------	----------------------

บาท/1000 กก.

ข้าวเปลือกเจ้านาปรัง ความชื้นไม่เกิน 15 % ปี 2551

จังหวัดนครสวรรค์	11000-12500		11500-12500 (7เม.ย.51)	11500-12500 ✓ (8เม.ย.51)		11500-12500
จังหวัดพิษณุโลก	11000-14000		13500-14000	13500-14000 ✓		13500-14000
จังหวัดสุพรรณบุรี	12000-13000	หยุด	12800-13000	12800-13000		12800-13000
จังหวัดปทุมธานี	11500-13000		13400-13500	13700-13800		13400-13800

ข้าวเปลือกหอมมะลิ ปี 2550/51 (สีได้ต้นข้าว 36-42 กรัม)

(สีได้ต้นข้าว 36 กรัม)

จังหวัดอุดรธานี	14800-17500	ขาดหาย	18500-19000	19500-20000 ✓		18500-20000
จังหวัดสุรินทร์	16000-17600		17500-17600	18500-18600 ✓		17500-18600

ข้าวเปลือกหอมจังหวัด ปี 2550/51 (สีได้ต้นข้าว 34-40 กรัม)

(สีได้ต้นข้าว 34 - 40 กรัม)

จังหวัด เพชรบูรณ์ แพร่ ตาก	11000-12500	วัน	12000-12500	12500-13000		12000-13000
----------------------------	-------------	-----	-------------	-------------	--	-------------

ข้าวเปลือกหอมปทุมธานีนาปรัง ความชื้นไม่เกิน 15 % ปี 2551

จังหวัดสุพรรณบุรี	12700-14000		13500-14000	13500-14000		13500-14000
		จักรี				

ข้าวเปลือกเหนียวเมล็ดยาว ปี 2550/51

จังหวัดอุดรธานี	11000-12200		12800-13000	13300-13500 ✓		12800-13500
-----------------	-------------	--	-------------	---------------	--	-------------

ราคาขายส่งข้าว ผลิตภัณฑ์ และกระสอบป่าน

ในตลาดกรุงเทพมหานคร

ประจำวันที่ 7-9 เมษายน 2551

ชนิด	สัปดาห์ก่อน ต่ำ-สูง	จันทร์	อังคาร	พุธ	พฤหัสบดี	ศุกร์	สัปดาห์นี้ ต่ำ-สูง
ขายส่งทั่วไป ความชื้นไม่เกิน 14% เป็นราคาตามตัวอย่างที่ผู้ส่งออกหรือผู้ค้าส่งรับซื้อจากโรงสีหรือซื้อผ่านนายหน้า (หยง) ที่ผู้ส่งออกรับซื้อด้วยเงินสด ไม่รวมกระสอบ (คำนวณราคาซื้อรวมกระสอบป่านชนิดบรรจุ 100 กก.หักด้วยราคากระสอบป่านใช้แล้วหนึ่งครั้ง) ส่งหน้าโรงเก็บข้าวของผู้ซื้อ							
ข้าวขาว 100% ชั้น 1	2300-2755		2750-2755	2750-2755			บาท/100 กก. 2750-2755
ข้าวใหม่	-		-	-			-
ข้าวขาว 100% ชั้น 2	2250-2655		2650-2655	2650-2655			2650-2655
ข้าวใหม่	2150-2655		2650-2655	2600-2605 ↓			2600-2655
ข้าวขาว 100% ชั้น 3	2240-2645		2640-2645	2640-2645			2640-2645
ข้าวใหม่	2140-2645	หยุด	2640-2645	2590-2595			2590-2645
ข้าวขาว 5%	2200-2605		2600-2605	2600-2605			2600-2605
ข้าวใหม่	2100-2605		2600-2605	2550-2555			2550-2605
ข้าวขาว 10%	2195-2600		2595-2600	2595-2600			2595-2600
ข้าวใหม่	2095-2600		2595-2600	2545-2550			2545-2600
ข้าวขาว 15%	-		-	-			-
ข้าวใหม่	2090-2595	ขาดขาย	2590-2595	2540-2545			2540-2595
ข้าวขาว 25%	-		-	-			-
ข้าวใหม่	2085-2590		2585-2590	2535-2540			2535-2590
ปลายข้าวขาว เอ.วัน.เลิศ	1870-2150		2200-2205	2200-2205			2200-2205
ข้าวใหม่	1870-2150		2200-2205	2200-2205			2200-2205
ปลายข้าวขาว เอ.วัน.พิเศษ	1860-2140		2190-2195	2190-2195			2190-2195
ข้าวใหม่	1860-2140		2190-2195	2190-2195			2190-2195
ปลายข้าวขาว ซี.วัน*	1585-1700		1725-1730	1725-1730			1725-1730
ข้าวเหนียว กข. 6							
ข้าวใหม่	2005-2450	วันจักรี	2545-2550	2645-2650 ↑			2545-2650
ข้าวเหนียว 10% เมล็ดยาว							
ข้าวใหม่	1915-2160		2255-2260	2355-2360			2255-2360
ข้าวเหนียว 10% เมล็ดสั้น							
ข้าวใหม่	1875-2100		2195-2200	2295-2300			2195-2300
ข้าวเหนียว เอ.วัน	1590-1800		1850-1860	1890-1900			1850-1900
ข้าวใหม่	1590-1800		1850-1860	1890-1900			1850-1900
ข้าวหนึ่ง 100%	2100-2505		2600-2605	2650-2655			2600-2655
ข้าวหนึ่ง 5%	2050-2455		2500-2505	2600-2605			2500-2605
ปลายข้าวหนึ่ง เอ.วัน	995-1250		1245-1250	1345-1350			1245-1350
ข้าวหอมมะลิ							
100% ชั้น 1	2895-3190		3285-3290	3365-3370			3285-3370
ข้าวใหม่	2895-3190		3285-3290	3365-3370			3285-3370
100% ชั้น 2	2860-3160		3250-3260	3330-3340			3250-3340
ข้าวใหม่	2860-3160		3250-3260	3330-3340 ↑			3250-3340
ปลายข้าวหอมมะลิ	1900-2205		2295-2300	2295-2300			2295-2300
ข้าวใหม่	1900-2205		2295-2300	2295-2300			2295-2300
ข้าวหอมจังหวัด							
ข้าวใหม่	2710-2950		3000-3010	3080-3090			3000-3090
ข้าวหอมปทุมธานี	2495-2800		2895-2900	2945-2950			2895-2950
ข้าวใหม่	2495-2800		2895-2900	2945-2950			2895-2950
ปลายข้าวหอมปทุมธานี	1890-2165		2200-2205	2200-2205			2200-2205
ข้าวใหม่	1890-2165		2200-2205	2200-2205			2200-2205

หมายเหตุ* ปลายข้าวขาว ซี.วัน. เป็นราคาที่สืบเพื่อใช้ในการคำนวณอัตราส่งมอบตามโครงการรับจำนำข้าวเปลือก

(7 - 9 เมษายน 2551)

ชนิด	สีน้ำตาลอ่อน ต่ำ-สูง	จันทร์	อังคาร	พุธ	พฤหัสบดี	ศุกร์	สีน้ำตาล ต่ำ-สูง
------	-------------------------	--------	--------	-----	----------	-------	---------------------

รำข้าว	ราคาเงินสดไม่รวมกระสอบ ส่งมอบหน้าโรงเก็บข้าวของผู้ซื้อ					บาท/100 กก.
ขาว	895-950		945-950	945-950		945-950
นึ่ง	1040-1065	หยุด	1060-1065	1060-1065		1060-1065
สกัด	700-755		750-755	750-755		750-755
กล้าง	50-95		90-95	90-95		90-95

ข้าวสาร

(ขายส่งให้ร้านขายปลีก) บาท/100 กก.

ข้าวสารเจ้า

○ 100% (ข้าวหอม)	2600-3350	ชดเชย	3300-3350	3300-3350		3300-3350
ข้าวใหม่	2600-3350		3300-3350	3300-3350		3300-3350
100%	2010-2860		2810-2860	2810-2860		2810-2860
ข้าวใหม่	1860-2710		2660-2710	2660-2710		2660-2710
5%	1810-2660	วันจักรี	2610-2660	2610-2660		2610-2660
ข้าวใหม่	1710-2560		2510-2560	2510-2560		2510-2560

ข้าวสารเหนียว

สันป่าตอง (เขี้ยว)

100% (ใหม่)	2450-2900		2850-2900	2850-2900		2850-2900
5% (ใหม่)	2050-2500		2450-2500	2450-2500		2450-2500

○ ข้าวสารเหนียว

10% เมล็ดยาว(ใหม่)	1750-2100		2050-2100	2050-2100		2050-2100
10% เมล็ดสั้น(ใหม่)	1350-1700		1650-1700	1650-1700		1650-1700

ผลิตภัณฑ์ข้าว ราคาเงินสด (กล้างละ 10 กิโลกรัม)

แป้งข้าวเจ้าเหนียว					บาท/3 กล้าง
เจ้าไม่น้ำ(3กล้าง)	655-660		655-660	655-660	655-660
เหนียวไม่น้ำ(3กล้าง)	720-725		720-725	720-725	720-725

กระสอบป่าน (ทอในประเทศด้วยใยปอ) ขนาด 29 นิ้ว x 43 นิ้ว	ราคาเงินสดส่งมอบถึงร้านผู้ซื้อ				บาท/1 ใบ
ใหม่	34.00-35.00		34.00-35.00	34.00-35.00	34.00-35.00
ใช้แล้ว - ไม่มีตรา	25.00-26.00		25.00-26.00	25.00-26.00	25.00-26.00
- มีตรา	17.00-20.00		17.00-20.00	17.00-20.00	17.00-20.00

ราคาขายปลีกข้าวสารในตลาดกรุงเทพฯ ฯ
 ประจำวันที่ 7-9 เมษายน 2551

บาท/15 กก.

ชนิด	สัปดาห์ก่อน ต่ำ-สูง	จันทร์	อังคาร	พุธ	พฤหัสบดี	ศุกร์	สัปดาห์นี้ ต่ำ-สูง
------	------------------------	--------	--------	-----	----------	-------	-----------------------

100% (ข้าวหอม)

ร้านค้าปลีกทั่วไป	470-500		520-530	520-530			520-530
ข้าวใหม่	430-470	หยุด	470-480	470-480			470-480

ข้าวสารเจ้า 100%

○ ร้านค้าปลีกทั่วไป	370-410		440-450	440-450			440-450
ข้าวใหม่	330-370	ชดเชย	420-430	420-430			420-430

ข้าวสารเจ้า 5%

ร้านค้าปลีกทั่วไป	350-390		410-420	410-420			410-420
ข้าวใหม่	330-360	วัน	390-400	390-400			390-400

ข้าวสารเหนียว

สันป่าตอง (เขี้ยว)

จักรี

100%	470-480		470-480	470-480			470-480
------	---------	--	---------	---------	--	--	---------

5%	410-420		410-420	410-420			410-420
----	---------	--	---------	---------	--	--	---------

○ 10% เมล็ดยาว	330-350		330-350	330-350			330-350
----------------	---------	--	---------	---------	--	--	---------

10% เมล็ดสั้น	300-320		300-320	300-320			300-320
---------------	---------	--	---------	---------	--	--	---------


กรมการค้าภายใน

สำนักส่งเสริมการค้าสินค้าเกษตร

โทร. 0 2547 5400

สถานการณ์ทั่วไป

- ข้าวเปลือก โรงสีปรับราคาปรับขึ้นอีกเพื่อจูงใจให้พ่อค้าคนกลางและเกษตรกรนำข้าวเปลือกออกจำหน่าย แต่ปริมาณที่ได้ยังไม่เพียงพอความต้องการของตลาดที่มีอย่างต่อเนื่อง ส่งผลให้ราคาข้าวเปลือกโดยรวมปรับตัวสูงขึ้น
- ข้าวสาร ราคาข้าวขาว ปรับตัวลง เนื่องจากที่ผ่านมาราคาอยู่ในเกณฑ์สูงมาก ประกอบกับผู้ส่งออกบางราย มีสินค้าเพียงพอบ้างแล้วจึงปรับราคาลง ส่วนข้าวชนิดอื่น ๆ ราคาปรับตัวสูงขึ้นอีกตามความต้องการตลาดที่มีอย่างต่อเนื่อง ขณะที่ผลผลิตมีออกสู่ตลาดน้อย รวมทั้ง โรงสียังชะลอการจำหน่ายเพราะคาดว่าราคาจะมีแนวโน้มสูงขึ้นอีก



ผู้รายงาน

(นางประชুম กษมาประพทธิ์)

ข้าวเปลือกหอมมะลิ ปี 2550/51

หน่วย บาท/ตัน

แหล่งราคา	2551	เมษายน 2551																						
	มี.ค.	เฉลี่ย	1	2	3	4	8	9	10	11	14	15	16	17	18	21	22	23	24	25	28	29	30	
จังหวัดอุดรธานี	12919	17083	14900	15100	16750	17250	18750	19750																
จังหวัดสุรินทร์	13298	17300	16550	16550	17050	17550	17550	18550																
เฉลี่ย	13109	17192	15725	15825	16900	17400	18150	19150																

ราคาปรับจํานำ ปี 2550/51 9,000 บาท/ตัน

ข้าวเปลือกเหนียว 10 % เมล็ดยาว ปี 2550/51

แหล่งราคา	2551	เมษายน 2551																						
	มี.ค.	เฉลี่ย	1	2	3	4	8	9	10	11	14	15	16	17	18	21	22	23	24	25	28	29	30	
จังหวัดอุดรธานี	9862	12083	11100	11100	11900	12100	12900	13400																

ราคาปรับจํานำ ปี 2550/51 8,100 บาท/ตัน

ราคาข้าวสารบรรจุถุงที่ห้างสรรพสินค้าจำหน่าย

ประจำวันที 9 เมษายน 2551

บาท / ถุง

ชนิด	หน่วย	ราคา หน้าอง	ท้อป	ตั้งอ้วเสง	สทกรณักรุงเทพ	เทสโก	บักชี
ข้าวหอมมะลิ 100%							
บัวทิพย์	5 กก.					160	
สุรินทร์ทิพย์	5 กก.						
หงษ์ทอง (แดง)	5 กก.	180	179			146	
มานูญครอง (แดง)	5 กก.	160/180	179		160	159	
เกษตร (แดง)	5 กก.	170/180		167			156
เกษตร (เขียว)	5 กก.	170		144	140		130
เบญจรงค์	5 กก.	180		156	160	160	
ฉัตรทอง (แดง) (ราคาใหม่)	5 กก.	160/(175)			139		
ฉัตรอุบล (เหลือง)	5 กก.			134	150		
ฉัตรเพชร	5 กก.	160					
แสนดี (ถิ่นสยาม)	5 กก.	160				159	
บั้งทิตน้อย	5 กก.	160					
ทุ่งกุลา	5 กก.	170/200		158			
โคโค	5 กก.		149				
ปิ่นเงินเพชร	5 กก.	180					
ไทไท(หอมมะลิอินทรีย์)	5 กก.	195	179	185			
ดอกเก็กฮวย	5 กก.	160					
ดอกบัว	5 กก.	170					137
เทสโก้	5 กก.	160/170				150	
ส เขมราฐ	5 กก.	220					
อิมทิพย์ (วิถีไทย)	5 กก.	165					
อิมทิพย์ (กินรี)	5 กก.	165	165				
เพื่อนไทย	5 กก.	180					
# ท้อป	5 กก.	180	176				
ช้างทิพย์	4 กก.	165	159	149			
รณานันท์	5 กก.	(195)180					
บัวทอง (น้ำตาล)	5 กก.	160					
ธัญญรักษ์	5 กก.	160					
พนมรุ้ง	5 กก.	160					
โฮมเฟรสมาร์ท	5 กก.	140					
ช้างเผือก	5 กก.	150					
โกเค้นเซฟ	5 กก.	150					
บั้งไฟ	5 กก.	160					
ตราดาว	5 กก.	160					
บุรีมาศ	5 กก.	160					
สามเศ	5 กก.	160					
นกทาตู	5 กก.	160					
ทวีชัย	5 กก.	160					
บี.เค.เค	5 กก.	175					
สุพรรณหงษ์ (สีม่วง)	5 กก.	180					
ข้าวหอมมะลิ 5%							
หงษ์ทอง (เขียว)	5 กก.	160	160	133		134	150
แสนดี (หอมทุ่งกุลา)	5 กก.						

ราคาข้าวสารบรรจุถุงที่ห้างสรรพสินค้าจำหน่าย

ประจำวันที 9 เมษายน 2551

บาท / ถุง

ชนิด	หน่วย	ราคา หน้าถุง	ท๊อป	ตั้งฮั่วเสง	สหกรณ์กรุงเทพ	เทสโก้	บิ๊กซี
ข้าวหอมมะลิ 100%							
บัวทิพย์	5 กก.					160	
สุรินทร์ทิพย์	5 กก.						
หงษ์ทอง (แดง)	5 กก.	180	179			146	
มานูญครอง (แดง)	5 กก.	160/180	179		160	159	
เกษตร (แดง)	5 กก.	170/180		167			156
เกษตร (เขียว)	5 กก.	170		144	140		130
เบญจรงค์	5 กก.	180		156	160	160	
ฉัตรทอง (แดง) (ราคาใหม่)	5 กก.	160/(175)			139		
ฉัตรอุปถ (เหลือง)	5 กก.			134	150		
ฉัตรเพชร	5 กก.	160					
แสนดี (ถิ่นสยาม)	5 กก.	160				159	
บัณฑิตน้อย	5 กก.	160					
ทุ่งกุลา	5 กก.	170/200		158			
โคโค	5 กก.		149				
ปิ่นเงินเพชร	5 กก.	180					
ไทไท(หอมมะลิอินทรีย์)	5 กก.	195	179	185			
ดอกเก็กฮวย	5 กก.	160					
ดอกบัว	5 กก.	170					137
เทสโก้	5 กก.	160/170				150	
ส เขมราชู	5 กก.	220					
อิมทิพย์ (วิถีไทย)	5 กก.	165					
อิมทิพย์ (กินรี)	5 กก.	165	165				
เพื่อนไทย	5 กก.	180					
# ท๊อป	5 กก.	180	176				
ช้างทิพย์	4 กก.	165	159	149			
ธนาพันธ์	5 กก.	(195)180					
บัวทอง (น้ำตาล)	5 กก.	160					
ชัยบุรีรัมย์	5 กก.	160					
พนมรุ้ง	5 กก.	160					
โฮมเฟรสมาร์ท	5 กก.	140					
ช้างเผือก	5 กก.	150					
โกเด้นเซฟ	5 กก.	150					
บั้งไฟ	5 กก.	160					
ตราดาว	5 กก.	160					
บุรีมาศ	5 กก.	160					
สามเศ	5 กก.	160					
นกทาคู่	5 กก.	160					
ทวีชัย	5 กก.	160					
บี.เค.เค	5 กก.	175					
สุพรรณหงษ์ (สีม่วง)	5 กก.	180					
ข้าวหอมมะลิ 5%							
หงษ์ทอง (เขียว)	5 กก.	160	160	133		134	150
แสนดี (หอมทุ่งกุลา)	5 กก.						

ชนิด	หน่วย	ราคา หน้าถุง	ท็อป	ตั้งอ้วมเส็ง	สหกรณ์กรุงเทพ	เทสโก้	บิกซี
หอมมะลิ 10%							
เซฟ	5 กก.						
หงษ์ทอง (ส้ม)	5 กก.	125/(135)		124	123		
เกษตร (ม่วง)	5 กก.	160		133			
# อิมทิพย์ (เขียว)	5 กก.	150	150				
# คุ่มค่า	5 กก.	120					
สุพรรณหงส์	5 กก.	135				99	
ข้าวหอมปทุมธานี 100%							
มานัญครอง (ส้ม)	5 กก.	135/160		135			
ดอกบัว	5 กก.	140					147
หงษ์ทอง	5 กก.	170	169	124			
ฉลาดชิม	5 กก.	110			106		
ข้าวผสม (ข้าวหอมมะลิและข้าวขาว)							
มานัญครอง (ชมพู)	5 กก.	160		129			
# ขาวนาไทย	5 กก.	125					
# สุพรรณหงส์	5 กก.	105					
# นัศร (ส้ม)	5 กก.			105			
# นัศรอรุณ(เขียว)	5 กก.						
# อิมทิพย์	5 กก.	120	120				
รุ่งทิพย์	5 กก.	135					
ปิ่นเงิน	5 กก.	140	140				
คุ่มค่า	5 กก.	90/140				89	
TESCO (เขียว)	5 กก.	105/150				96	
เพื่อนไทย	5 กก.	140					
ข้าวหอมมะลิและข้าวมันปู							
ธัญญทิพย์	5 กก.	170			154		
ธัญญทิพย์	2 กก.	70		68	63		
ดอกมะลิ	2 กก.	80					
ท็อป	2 กก.	80					
เนเจอร์โซน	1.5 กก.	85					
ข้าวเหนียว							
ธัญญทิพย์	1 กก.						
เทสโก้	2 กก.						
ข้าวกล้องหอมมะลิ 100 %							
คุ่มค่า	5 กก.	100					
เทสโก้	5 กก.	120					
ไวกิ่ง	5 กก.	150					
เบญจรงค์	2 กก.	85					
โฮมเฟรสมาร์ท	2 กก.	70					
สุรินทร์ทิพย์	2 กก.	62					
ไวกิ่ง	2 กก.	70					
ดอกบัว	2 กก.	80					
เนเจอร์โซน	1.4 กก.	85					
กฟผ	2 กก.	60					
# เกรทฮาเวสต์	2 กก.	105					
นัศร	2 กก.	80					

ชนิด	หน่วย	ราคา หน้าถุง	ที่อป	ตั้งฮิวเสง	สหกรณ์กรุงเทพ	เทสโก	บิ๊กซี
ข้าวกล้องหอมมะลิ 100 %							
มาบุญครอง	2 กก.	70					
เพื่อนไทย	2 กก.						
ไทไท	2 กก.	100					
# ดอกมะลิ	2 กก.	60					
# หงษ์ทอง	2.5 กก.	85					
เบญจรงค์	2 กก.	85					
TOPS	2 กก.	50					
เทสโก้	2 กก.						
แปดริ้ว	2 กก.						
ข้าวขาว 100%							
สุพรรณหงส์	5 กก.						
โฮมเฟรสมาร์ท	5 กก.	100					
ดอกบัว	5 กก.	160				87	
พนมรุ้ง	5 กก.						
หงส์ทอง	5 กก.	140					
เพื่อนไทย	5 กก.						
เกษตร(นำเงิน)	5 กก.	140		109			
เบญจรงค์	5 กก.						
เทสโก้ (นำเงิน)	5 กก.	140				79	
ปิ่นเงิน	5 กก.	110		106			
แสนดี	5 กก.	105					
รุ่งทิพย์	5 กก.						
อิมทิพย์	5 กก.						
บัวทิพย์	5 กก.	100					
มาบุญครอง (ฟ้า)	5 กก.	140		129		130	
ข้าวขาว 5%							
นาหลวง	5 กก.	80					
ชัยภูมิ	5 กก.	95			85		
โตโต	5 กก.	85					
แสนดี	5 กก.	90					
ช้างเผือก	5 กก.	90					
ข้าวขาว 10%							
ที่อป	5 กก.	95/130					
ชานาไทย	5 กก.	125	104				
ข้าวขาว 15%							
บีเคเค	5 กก.						
บัวหลวง	5 กก.						
ข้าวขาว 25%							
เฟิร์สทไฟรซ์	5 กก.						
กลีกรไทย	5 กก.						
ภัตรา	5 กก.						
ข้าวขาว (อื่น ๆ)							
คุ้มคำ(ขข. 35 %)	5 กก.	130				94	
หงษ์ทอง (ข้าวสังข์หยด)	2 กก.						

ราคาขายปลีกข้าวสารร้านค้าทั่วไปในตลาดกรุงเทพฯ

ประจำวันที่ 9 เมษายน 2551

หน่วย : บาท

ชนิด	หน่วย	ราคาหน้าถุง	ราคาจำหน่าย
บรรจุถุง			
-ข้าวผสม			
ฉัตร (สีม)	5 กก.	170	130 - 150
-ข้าวขาว 100%			
มาบุญครอง	5 กก.	120	115
-ข้าวขาว 5%			
มาบุญครอง (ม่วง)	5 กก.	110	106
โชคกลาง	5 กก.		135
ข้าวตวง (ถัง)			
-ข้าวหอมมะลิ			
สีมโอ	1 กก. /15 กก.		35/520
แสนดี	1 กก. /15 กก.		36/540
สามงู	1 กก. /15 กก.		34-39/510-585
เก้าใบโพธิ์	1 กก. /15 กก.		32-35/475-525
ช้างไทย	1 กก. /15 กก.		33/480
อื่น ๆ	1 กก. /15 กก.		32-35/460-495
-ข้าวขาว 100%			
บัวชมพู	1 กก. /15 กก.		31-33/465-490
สาธิต	1 กก. /15 กก.		30/450
แสนดี	1 กก. /15 กก.		30-32/450-460
ลูกไก่	1 กก. /15 กก.		29/435
ไวกิ่ง	1 กก. /15 กก.		28/420
เพชร	1 กก. /15 กก.		28-33/420-490
อื่น ๆ	1 กก. /15 กก.		31-33/460-490
-ข้าวขาว 5%			
ข้าวพิจิตร	1 กก. /15 กก.		27-29/400-425
เสื่อ	1 กก. /15 กก.		23-24/345/360
อื่น ๆ	1 กก. /15 กก.		24-28/350-420

รายงานการติดตามภาวะตลาด "ปาล์มน้ำมัน และน้ำมันปาล์ม" ในกรุงเทพมหานคร

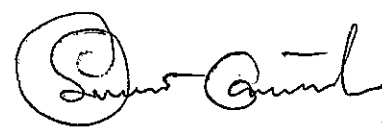
ประจำวันที 9 เมษายน 2551

f: ราคาปาล์มสด

รายการ	หน่วย	ราคาขายส่ง			+ เพิ่มขึ้น - ลดลง	ภาวะการค้า
		ราคาวันปีก่อน	ราคาวันก่อน	ราคาวันนี้		
		9 เม.ย. 50	8 เม.ย. 51	9 เม.ย. 51		
ผลปาล์มทะเลาย (ราคาโรงสกัดรับซื้อ)						
คุณภาพ เบอร์เซนต์น้ำมัน (คณะ)	บาท/กก.	3.00 - 3.55	4.60 - 5.30	4.60 - 5.40	+0.10	ผลปาล์มทะเลาย จากปริมาณผลปาล์มที่มีส่งเข้าตลาดในแต่ละพื้นที่ ส่งผลให้โรงงานสกัดปรับราคารับซื้อผลปาล์มเล็กน้อยตามความ ต้องการ ประกอบกับภาวะตลาดน้ำมันปาล์มดิบชะลอตัว อีกทั้ง ใกล้เทศกาลสงกรานต์ โรงสกัดส่วนใหญ่จะหยุดรับซื้อผลปาล์ม (ตั้งแต่วันที่ 12 - 15 เม.ย.51) น้ำมันปาล์มดิบ ราคาลดลง โรงสกัดต่างรอดูสถานการณ์ แม้ว่า ราคาตลาดมาเลเซียจะเคลื่อนไหวสูงขึ้นก็ตาม แต่ภาวะตลาด ชะลอตัวมาก การซื้อขายเบาบาง ด้วยใกล้เทศกาลสงกรานต์ ราคา จึงปรับตัวลดลง ส่งผลให้ราคาน้ำมันเมล็ดในปาล์มดิบและราคา น้ำมันปาล์มบริสุทธิ์ (สเตอร์น) ลดลงตามไปด้วย อีกทั้งราคา ในตลาดต่างประเทศลดลงด้วย การซื้อขายและภาวะการส่งออก ชะลอตัวในช่วงนี้ ราคาจึงอ่อนตัวลง
- จ.กระบี่	บาท/กก.	3.40 - 3.55	5.05 - 5.15	5.00 - 5.10	-0.05	
- จ.สุราษฎร์ธานี	บาท/กก.	3.20 - 3.30	4.90 - 5.00	4.90 - 5.00		
- จ.ชุมพร	บาท/กก.	3.10 - 3.40	4.80 - 5.20	4.70 - 5.10	-0.10	
- จ.ตรัง	บาท/กก.	3.20 - 3.30	5.00 - 5.30	5.05 - 5.40	+0.05ถึง0.10	
- จ.สตูล	บาท/กก.	3.00 - 3.20	4.60 - 4.80	4.60 - 4.80		
คุณภาพ เบอร์เซนต์น้ำมัน (15%)	บาท/กก.	2.91 - 3.25	4.41 - 5.20	4.41 - 5.20		
- จ.กระบี่	บาท/กก.	3.25	4.70	4.70		
- จ.สุราษฎร์ธานี	บาท/กก.	2.91	4.41	4.41		
- จ.ชุมพร	บาท/กก.	2.95	4.65	4.50	-0.15	
- จ.ตรัง	บาท/กก.	3.20	5.20	5.20		
- จ.สตูล	บาท/กก.	3.00	4.60	4.60		
คุณภาพ เบอร์เซนต์น้ำมัน (17%)	บาท/กก.	3.20 - 3.55	4.80 - 5.40	4.80 - 5.40		
- จ.กระบี่	บาท/กก.	3.55	5.15	5.10	-0.05	
- จ.สุราษฎร์ธานี	บาท/กก.	3.30	5.00	5.00		
- จ.ชุมพร	บาท/กก.	3.40	5.20	5.10	-0.10	
- จ.ตรัง	บาท/กก.	3.30	5.40	5.40		
- จ.สตูล	บาท/กก.	3.20	4.80	4.80		
ผลปาล์มร่วง จ.ชุมพร	บาท/กก.	4.20 - 4.60	7.30 - 8.20	7.30 - 8.20		
น้ำมันปาล์มดิบ (ราคาซื้อขายทั่วไปส่งมอบถึงผู้ซื้อ)						
- เกรด A (น้ำมันจากเปลือก)	บาท/กก.	20.75 - 21.00	32.50 - 32.75	32.25 - 32.50	-0.25	
- เกรด B (น้ำมันรวม)	บาท/กก.	19.75 - 20.00	31.00 - 31.25	30.75 - 31.00	-0.25	
น้ำมันเมล็ดในปาล์มดิบ	บาท/กก.	22.00 - 22.50	37.00 - 38.00	36.75 - 37.75	-0.25	

รายการ	หน่วย	ราคาขายส่ง			+ เพิ่มขึ้น - ลดลง	ภาวะการค้า
		ราคาวันปีก่อน	ราคาวันก่อน	ราคาวันนี้		
		9 เม.ย. 50	8 เม.ย. 51	9 เม.ย. 51		
น้ำมันปาล์มบริสุทธิ์ *(ราคาซื้อขายทั่วไปส่งมอบถึงผู้ซื้อ)						
- โอเลอิน	บาท/กก.	24.41 - 24.79	40.86 - 41.23	40.86 - 41.23		
- สเตอริน	บาท/กก.	17.75 - 18.00	32.50 - 33.50	31.00 - 32.00	-1.50	
น้ำมันปาล์มสำเร็จรูป (ราคารวม VAT)						
- ราคาขายส่ง (โรงกลั่นส่งมอบถึงยี่บัว)						
- ชนิดบรรจุปีบ 12.50 กก.	บาท/กก.	30.40 - 30.80	48.00 - 48.40	48.00 - 48.40		
- ตรามรกต	บาท/ปีบ	380	600	600		
- ตราหยก	บาท/ปีบ	385	605	605		
- ตราโอลีน	บาท/ปีบ	380	600	600		
- ตราเกสร	บาท/ปีบ	380	600	600		
- ชนิดบรรจุขวด 1 ลิตร (12 ขวด/หีบ)	บาท/ขวด	28.33 - 29.17	44.17 - 46.67	44.17 - 46.67		
- ตรามรกต	บาท/หีบ	350	560	560		
- ตราหยก	บาท/หีบ	345	560	560		
- ตราโอลีน	บาท/หีบ	350	560	560		
- ตราเกสร	บาท/หีบ	340	530	530		
- ราคาขายปลีก ในตลาดกรุงเทพฯ						
- ชนิดบรรจุปีบ	บาท/กก.	32 - 34	48 - 50	48 - 50		
- ชนิดบรรจุขวด 1 ลิตร	บาท/ขวด	32 - 35	47.50 - 48.00	47.50 - 48.00		
ตลาดมาเลเซีย		(4 เม.ย.50)	(7 เม.ย.51)	(8 เม.ย.51)		
- น้ำมันปาล์มดิบ (Crude Palm Oil)	ริงกิต/ตัน	2,113.80	3,358.75	3,371.25		
"	บาท/กก.	21.27	33.31	33.57	+0.26	
- น้ำมันบริสุทธิ์ (RBD Palm Olein)	USD/ตัน	652.50	1,280.00	1,265.00		
"	บาท/กก.	23.09	40.54	40.19	-0.35	
- สเตียร์บริสุทธิ์ (RBD Stearin)	USD/ตัน	660.00	1,015.00	1,005.00		
"	บาท/กก.	21.69	32.15	31.93	-0.22	

อัตราแลกเปลี่ยน US\$ = 31.7690 บาท (อัตรากลาง)
 1 ริงกิต = 9.9565 บาท (อัตรากลาง)
 (8 เม.ย. 51)


 ผู้รายงาน
 (นางอมราพร อินทร์แมน)

หมายเหตุ : * น้ำมันปาล์มบริสุทธิ์เป็นราคาไม่รวม VAT

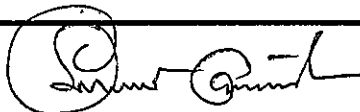
รายงานการติดตามภาวะและราคา "สุกร" ในตลาดกรุงเทพมหานคร

วันที่ 9 เมษายน 2551

หน่วย : บาท/ตัว/กก.

รายการ	ราคาขายส่ง			+เพิ่ม -ลดลง	ราคาขายปลีก			+เพิ่ม -ลดลง	ภาวะการค้า
	ราคาก่อนปี	ราคาก่อน	ราคานี้		ราคาก่อนปี	ราคาก่อน	ราคานี้		
	9 เม.ย. 50	8 เม.ย. 51	9 เม.ย. 51		9 เม.ย. 50	8 เม.ย. 51	9 เม.ย. 51		
สุกร									สุกรชำแหละ เนื้อแดง สะโพกและไหล่
ลูกสุกร ทัวไป (นน. 12 กก./ตัว)	700	1,600	1,600						ราคาลดลง จากราคาขายส่งปรับตัวลดลงไป
ลูกสุกร ซี.พี. (นน. 16 กก./ตัว)	900	1,800	1,800						ก่อนหน้านี้ อีกทั้งภาวะการจำหน่ายปลีกโดยเฉพาะ
สุกรมีชีวิต ทัวไป	37.00 - 38.00	57.00 - 58.00	57.00 - 58.00						เนื้อสันและเนื้อแดงไม่คล่องตัว ผู้ค้าปลีกจึงลด
สุกรมีชีวิต ฟาร์ม	38.00 - 39.00	58.00 - 59.00	58.00 - 59.00						ปริมาณการสั่งซื้อหมูซีกและลดราคาจำหน่ายลงเพื่อ
สุกรชำแหละ ทัวไป	45.00 - 47.00	69.00 - 70.00	69.00 - 70.00						ให้ตลาดคล่องตัวขึ้น อย่างไรก็ตามในบางตลาดยังคง
สุกรชำแหละ ฟาร์ม	47.00 - 48.00	70.00 - 71.00	70.00 - 71.00						คงจำหน่ายในราคา กก.ละ 120 บาท ด้วยผู้ค้าปลีก
สุกรชำแหละ เนื้อสัน - สันใน	85 - 86	101 - 102	101 - 102		90 - 95	120 - 125	120 - 125		บางรายรับสุกรชำแหละเป็นชิ้นส่วนมาจำหน่าย ซึ่ง
- สันนอก	76 - 77	100 - 101	100 - 101		80 - 85	115 - 120	115 - 120		จะมีต้นทุนที่สูงกว่าสุกรชำแหละ (หมูซีก)
เนื้อแดง - ตะโพก	67 - 68	94 - 99	94 - 99		80 - 85	115 - 120	110 - 115	-5	อนึ่ง สุกรมีชีวิตที่ส่งเข้าตลาดช่วงนี้ เป็นสุกร
- ไหล่	63 - 64	91 - 96	91 - 96		80 - 85	110 - 120	110 - 115	-5	ที่มีขนาดใหญ่ น้ำหนักเกินกว่า 100 กก.ขึ้นไป และ
เนื้อสามชั้น	72 - 76	100 - 108	100 - 108		78 - 80	110 - 115	110 - 115		มีมันมาก อีกทั้งใกล้เทศกาลสงกรานต์ คาดว่าความ
มันแข็ง	28 - 32	45 - 46	45 - 46		32 - 35	48 - 50	48 - 50		ต้องการในส่วนตลาดกรุงเทพฯ จะลดลง
เศษมัน	15 - 18	26 - 30	26 - 30		16 - 20	38 - 42	38 - 42		
มันเปลว	11 - 13	23 - 25	23 - 25		14 - 15	28 - 35	28 - 35		

F. สุกร/ลีต้า

 ผู้รายงาน
(นางอมราพร อินทร์แมน)

หมายเหตุ : ราคาขายส่งเนื้อสันใน - มันเปลว ใช้เพื่อศึกษาวิเคราะห์ที่ไม่สมควรเผยแพร่

ฝ่ายติดตามและประเมินภาวะตลาดสินค้าเกษตร สำนักส่งเสริมการค้าสินค้าเกษตร โทร. 02-5475400

รายงานการติดตามภาวะและราคา "ไก่เนื้อ" ในตลาดกรุงเทพมหานคร

วันที่ 9 เมษายน 2551

บาท : ก.ก.

รายการ	ราคาขายส่ง			+ เพิ่ม - ลดลง	ราคาขายปลีก			+ เพิ่ม - ลดลง	ภาวะการค้า
	ปีก่อน 9 เม.ย. 50	วันก่อน 4 เม.ย. 51	วันนี้ 9 เม.ย. 51		ปีก่อน 9 เม.ย. 50	วันก่อน 4 เม.ย. 51	วันนี้ 9 เม.ย. 51		
ลูกไก่									ไก่สดทั้งตัว และไก่สดชำแหละ ราคาสูงขึ้น เป็นผลจากราคาไก่มีชีวิตปรับตัวสูงขึ้น ไปก่อนหน้านี้นี้ ขณะเดียวกับที่ความต้องการของตลาดมีเพิ่มขึ้นก่อนที่บริษัทผู้ผลิตจะหยุดต่อเนื่องในช่วงเทศกาลสงกรานต์ จึงมีการสั่งซื้อเพื่อจำหน่ายในปริมาณที่เพิ่มขึ้น ส่งผลให้ราคาขายส่งสูงขึ้น ผู้ค้าปลีกจึงปรับราคาจำหน่ายขึ้นส่วนต่าง ๆ สูงขึ้นตามไปด้วย
ลูกไก่ไข่ (ตัว)	17 - 18	21 - 22	21 - 22						
ลูกไก่เนื้อ (ทั่วไป) (ตัว)	8.00	16.00	16.00						
ลูกไก่เนื้อ (ซี.พี.) (ตัว)	8.00 - 8.50	16.00 - 16.50	16.00 - 16.50						
ไก่มีชีวิต (หน้าโรงฆ่า กทม.)									
ไก่มีชีวิต (ทั่วไป)	31 - 32	42 - 43	42 - 43						
ไก่มีชีวิต (ซี.พี.)	26	40	40						
ไก่สดทั้งตัว									
ไก่สดทั้งตัว (รวมเครื่องใน)	40 - 42	51 - 52	54 - 55	+3	50 - 52	58 - 60	60 - 63	+2 ถึง 3	
ไก่สดทั้งตัว(ไม่รวมเครื่องใน)					52 - 54	60 - 62	62 - 65	+2 ถึง 3	
ไก่สดชำแหละ									
เนื้อสันใน					62 - 68	88 - 90	90 - 92	+2	
เนื้ออก (เนื้อล้วน)					58 - 60	88 - 90	90 - 92	+2	
น่อง สะโพก					48 - 50	64 - 65	65 - 67	+1 ถึง 2	
ปีก ทั้งปีก (ปีกเต็ม)					55 - 56	74 - 75	74 - 75		
ปีกบน					55 - 56	74 - 75	74 - 75		
เครื่องใน					60 - 62	70 - 72	70 - 72		
หนัง					28 - 30	36 - 38	38 - 40	+2	
แข้ง ขา ตีน					40 - 45	55 - 60	55 - 60		
โครงกระดูก					19 - 20	27 - 28	28 - 30	+1 ถึง 2	

ผู้รายงาน...



 (นางอัมราพร อินทร์แมน)

รายงานการติดตามภาวะและราคา "สัตว์น้ำ" ในตลาดกรุงเทพมหานคร
 ประจำวันที่ 9 เมษายน 2551

บาท : ก.ก.

รายการ	ราคาขายส่ง			+ เพิ่ม - ลดลง	ราคาขายปลีกตลาด กทม.			+ เพิ่ม - ลดลง	ภาวะการค้า
	ปีก่อน 9 เม.ย. 50	วันก่อน 8 เม.ย. 51	วันนี้ 9 เม.ย. 51		ปีก่อน 9 เม.ย. 50	วันก่อน 8 เม.ย. 51	วันนี้ 9 เม.ย. 51		
กุ้งขาว	ตลาดกลางสมุทรสาคร							สัตว์น้ำ ราคาขายส่งสัตว์น้ำขององค์การ สะพานปลาเปลี่ยนแปลงตามปริมาณ และ คุณภาพของสินค้าที่ส่งเข้าตลาด	
- (40 ตัว/กก.)	160	140	140		220 - 240	180 - 200	180 - 200		
- (50 ตัว/กก.)	125	120	125	+5	190 - 210	160 - 170	160 - 170		
- (60 ตัว/กก.)	110	115	120	+5	160 - 170	140 - 150	140 - 150		
- (70 ตัว/กก.)	105	110	110		145 - 150	130 - 140	130 - 140		
- (80 ตัว/กก.)	90	100	100		140 - 145	120 - 130	120 - 130		
	องค์การสะพานปลา							กุ้งขาว ราคาสูงขึ้นตามปริมาณที่ส่งเข้าสู่ ตลาดลดลงในวันนี้	
กุ้งก้ามกราม (กลาง)									
- (บ่อเลี้ยงไทย 15-16 ตัว/กก.)	200 - 245	170 - 190	170 - 190		240 - 300	240 - 260	240 - 260		
ปลาหมึกกล้วยคละ	85 - 95	70 - 90	70 - 90		120 - 130	120 - 130	120 - 130		
ปลาหมึกกระดองคละ	90 - 95	80 - 100	80 - 100		120 - 130	120 - 130	120 - 130		
หอยแครงคละ	25 - 40	27 - 40	25 - 40	-2	40 - 55	40 - 60	40 - 60		
หอยลายคละ	40 - 60	35 - 65	35 - 65		70 - 90	80 - 90	80 - 90		
หอยแมลงภู่คละ	20 - 25	18 - 25	20 - 25	+2	30 - 35	30 - 35	30 - 35		
ปลาทุสด (9-12 ตัว/กก.)	40 - 50	40 - 50	40 - 50		60 - 80	50 - 70	50 - 70		
ปลาช่อน	75 - 95	85 - 95	85 - 95		100 - 120	100 - 120	100 - 120		
ปลาดุก (บึกอูย)	20 - 35	30 - 35	30 - 35		45 - 50	45 - 50	45 - 50		
ปลานิล	30 - 35	25 - 35	28 - 35	+3	40 - 55	40 - 55	40 - 55		

ผู้รายงาน...

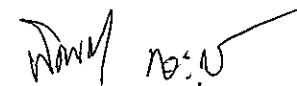

 (นางอมราพร อินทร์แมน)

รายงานการติดตามภาวะตลาด ยางพารา

ประจำวันที่ 9 เมษายน 2551

รายการ	หน่วย	วันนี้ปีก่อน	ราคาก่อน	ราคาวันนี้	+ เพิ่มขึ้น	ภาวะการค้า
		9 เม.ย. 50	8 เม.ย. 51	9 เม.ย. 51	- ลดลง	
ยางแผ่นดิบชั้น 3						ยางพารา ราคาเคลื่อนไหวตามความต้องการของตลาด ต่างประเทศ
ราคาเกษตรกรขายได้						
- จ.สุราษฎร์ธานี	กก.	72.35	80.90	80.80	-0.10	
- จ.สงขลา	กก.	73.50	81.30	81.30	-	
- จ.นครศรีธรรมราช	กก.	73.00	80.90	80.25	-0.65	
ราคาตลาดกลาง						
- จ.สุราษฎร์ธานี	กก.	75.25	83.09	83.27	+0.18	
- จ.สงขลา	กก.	75.57	83.41	83.22	-0.19	
- จ.นครศรีธรรมราช	กก.	75.82	83.49	83.59	+0.10	
ยางแผ่นรมควันชั้น 3						
ราคา FOB ชั้น 3 กรุงเทพ	กก.	81.30	89.40	89.40	-	

ผู้รายงาน.....




(นางสาวพิชชา กระบี่ทอง)

รายงานการติดตามภาวะตลาดสินค้าในกรุงเทพมหานคร
 ประจำวันที่ 9 เมษายน 2551 สิบเวลา 9.00 - 12.00 น.

หน่วย : บาท/กก.

ลำดับ ที่	รายการ	ราคาขายส่ง (ตลาดปากคลอง)				ราคาขายปลีก (ตลาดหัวไป)								สถานการณ์
		กละ			เปลี่ยนแปลง +เพิ่ม -ลด	กละ			เปลี่ยนแปลง +เพิ่ม -ลด	คัด			เปลี่ยนแปลง +เพิ่ม -ลด	
		วันเนื่อก่อน 9 เมย.50	วันก่อน 8 เมย.51	วันนี้ 9 เมย.51		วันเนื่อก่อน 9 เมย.50	วันก่อน 8 เมย.51	วันนี้ 9 เมย.51		วันเนื่อก่อน 9 เมย.50	วันก่อน 8 เมย.51	วันนี้ 9 เมย.51		
ผักใบ														
1	ผักคะน้า	15-18	8-10	8-10		20-25	12-15	12-15		30-35	18-20	18-20		ขึ้นฉ่ายและมะระจีน ราคาอ่อนตัวลง เนื่องจากผลผลิตรุ่นใหม่รอบปริมาณลดเริ่มทยอยออก - สุดท้ายตลาดเพิ่มมากขึ้น
2	ผักบุ้งจีน	8-10	6-8	6-8		12-15	10-12	10-12		18-20	14-18	14-18		
3	ผักกวางตุ้ง	12-15	8-12	8-12		16-18	14-16	14-16		20-25	18-20	18-20		
4	ผักกาดหอม	20-25	8-12	8-12		25-30	15-18	15-18		35-40	20-25	20-25		
5	ผักกาดขาวปลี	8-10	8-12	8-12		12-15	18-20	18-20		18-20	25-30	25-30		
6	กะหล่ำปลี	5-8	10-14	10-14		10-12	18-20	18-20		15-20	22-25	22-25		
7	ผักชี*	50-60	30-35	30-35		7-8	4-5	4-5		9-10	6-7	6-7		
8	ต้นหอม*	30-35	20-25	20-25		3-4	3-4	3-4		5-6	5-6	5-6		
9	ขึ้นฉ่าย*	25-30	30-40	25-35	-5	3-4	4-5	4-5		5-6	6-7	6-7		
ผักผล														
1	มะระจีน	16-20	26-28	24-26	-2	20-24	30-35	30-32	-3	25-28	38-40	35-40	-3	
2	มะเขือเทศสีดา	6-10	20-25	20-25		12-15	25-30	25-30		18-20	35-40	35-40		
3	มะเขือเทศผลใหญ่	6-8	10-12	10-12		12-15	15-18	15-18		18-20	20-25	20-25		
4	มะเขือเจ้าพระยา	10-12	10-15	10-15		18-20	15-20	15-20						
5	ถั่วฝักยาว	20-25	35-38	35-38		25-28	40-42	40-42		30-35	45-48	45-48		
6	แตงกวา	8-12	12-16	12-16		12-15	18-20	18-20		18-20	22-25	22-25		
7	ฟักเขียว	10-12	8-12	8-12		12-14	14-16	14-16		18-20	18-20	18-20		
8	พริกสดชี้ฟ้า*	20-25	30-35	30-35		4-5	4-5	4-5						
9	พริกชี้หนู (จินดา)*	15-20	25-30	25-30		3-5	4-5	4-5						
10	มะนาวแป้น (เบอร์ 1-2)/ผล	3.20-3.50	2.50-2.80	2.50-2.80		4.00-4.50	3.50-4.00	3.50-4.00						
	(เบอร์ 3-4)/ผล	2.60-2.90	1.80-2.20	1.80-2.20		3.50-3.75	2.50-3.00	2.50-3.00						
ผักหัว														
1	กะหล่ำดอก	20-22	11-13	11-13		24-26	18-20	18-20		28-30	22-25	22-25		
2	หัวผักกาด	10-12	8-12	8-12		15-18	15-18	15-18		20-25	20-25	20-25		
ผักน้ำ														
1	ผักกะเจด** (1 กำ)	15-20	13-18	13-18		20-25	20-25	20-25						
2	ผักบุ้งไทย** (10 กำ)	50-60	50-60	50-60		6-7	7-8	7-8						
อื่น ๆ														
1	หน่อไม้ฝรั่ง	40-45	45-55	45-55		50-55	55-60	55-60		58-60	62-65	62-65		
2	ข้าวโพดฝักอ่อน	24-26	24-28	24-28		28-30	30-35	30-35						

ขึ้นฉ่ายและมะระจีน ราคาอ่อนตัวลง
 เนื่องจากผลผลิตรุ่นใหม่รอบปริมาณลดเริ่มทยอยออก -
 สุดท้ายตลาดเพิ่มมากขึ้น

สกุกรณ์ (นางสกุกรณ์ จันทรประทีป) (ผู้รายงาน)

 (นางสาวมลิลา สุวรรณลักษณ์) (ผู้ตรวจ)

หมายเหตุ * ราคาขายปลีก หน่วย : บาท/ขีด

**ราคาขายปลีก หน่วย : บาท/กิโล