

**ภาวะตลาดสินค้าข้าว ประจำวันที่ 16 มิถุนายน 2551**

ชนิด	สัปดาห์ก่อน ต่ำ-สูง	วันนึ่งปีก่อน 14 มิ.ย. 50	วันก่อน 13 มิ.ย. 51	วันนี้ 16 มิ.ย. 51	เปรียบเทียบ วันนี้/วันก่อน
<b>ข้าวเปลือกเจ้านาปรัง ความชื้นไม่เกิน 15 % ปี 2551</b> (ราคารับจำนำข้าวเปลือกเจ้า 100 % 14,000 บาท , 5% 13,800 บาท, 10% 13,600 บาท, 15% 13,400 บาท)					
จังหวัดนครสวรรค์	12.00-13.00	6.20-6.30	12.00-13.00	12.00-13.00 (15มิ.ย.51)	
จังหวัดพิษณุโลก	12.00-13.00	6.00-6.30	12.00-13.00	12.00-13.00	
จังหวัดสุพรรณบุรี	13.00-13.50	6.40-6.50	13.00-13.50	<b>13.30-13.80</b>	<b>+ 0.30</b>
จังหวัดปทุมธานี	11.50-12.50	6.30-6.40	11.50-12.00	11.50-12.00	
<b>ข้าวเปลือกหอมมะลิ ปี 2550/51 (ราคารับจำนำ ปี 2550/51 9,000 - 9300 บาท/ตัน สีได้ตันข้าว 36-42 กรัม)</b> (สีได้ตันข้าว 36 กรัม)					
จังหวัดอุดรธานี	15.00-15.50	9.00-9.20	15.00-15.50	15.00-15.50	
จังหวัดสุรินทร์	15.00-15.10	8.80-8.90	15.00-15.10	15.00-15.10	
<b>ข้าวเปลือกหอมจังหวัด ปี 2550/51 (ราคารับจำนำ ปี 2550/51 7,500-7,800 บาท/ตัน สีได้ตันข้าว 34-40 กรัม)</b>					
จังหวัด	13.00-13.50		13.00-13.50	13.00-13.50	
<b>ข้าวเปลือกหอมปทุมธานีนาปรัง ความชื้นไม่เกิน 15 % ปี 2551</b> (ราคารับจำนำที่ 42 กรัม 14,000 บาท)					
จังหวัดสุพรรณบุรี	13.00-13.50	6.60-6.80	13.00-13.50	<b>13.30-13.80</b>	<b>+ 0.30</b>
<b>ข้าวเปลือกเหนียวเมล็ดยาวนาปี ปี 2550/51 (ราคารับจำนำ ปี 2550/51 8,100 บาท/ตัน)</b>					
จังหวัดอุดรธานี	9.00-9.50	12.60-12.80	9.00-9.50	9.00-9.50	
<b>ข้าวสาร</b>					
ข้าวขาว 100% ชั้น 2 (ใหม่)	21.45-23.55	10.90-10.95	21.45-21.50	<b>21.50-21.55</b>	<b>+ 0.05</b>
ข้าวขาว 5% (ใหม่)	20.00-22.75	10.60-10.65	20.00-20.05	<b>20.50-20.55</b>	<b>+ 0.50</b>
ปลายข้าว เอ.วัน .เลิศ (ใหม่)	15.00-16.05	8.20-8.25	15.00-15.05	<b>15.50-15.55</b>	<b>+ 0.50</b>
ข้าวเหนียว 100%	23.50-25.05	10.90-10.95	23.50-23.55	23.50-23.55	
ปลายข้าวเหนียว เอ.วัน	10.00-10.05	7.55-7.60	10.00-10.05	10.00-10.05	
ข้าวหอมมะลิ 100% ชั้น 2	27.00-28.20	17.80-18.00	27.00-27.10	27.00-27.10	
ข้าวใหม่	27.00-28.20	17.40-17.60	27.00-27.10	27.00-27.10	
ปลายข้าวหอมมะลิ	16.00-17.05	9.20-9.30	16.00-16.05	<b>17.00-17.05</b>	<b>+ 1.00</b>
ข้าวใหม่	16.00-17.05	9.95-10.00	16.00-16.05	<b>17.00-17.05</b>	<b>+ 1.00</b>
ข้าวหอมจังหวัด	25.00-26.10	17.00-17.20	25.00-25.10	25.00-25.10	
ข้าวหอมปทุมธานี	24.00-25.50	13.70-13.90	24.00-24.05	24.00-24.05	
ข้าวใหม่	24.00-25.50	12.70-12.90	24.00-24.05	24.00-24.05	
ปลายข้าวหอมปทุมธานี	15.50-16.55	8.80-8.90	15.50-15.55	<b>16.00-16.05</b>	<b>+ 0.50</b>
ข้าวใหม่	15.50-16.55	9.10-9.15	15.50-15.55	<b>16.00-16.05</b>	<b>+ 0.50</b>
ข้าวเหนียว 10% เมล็ดยาว	15.55-16.60	21.20-21.40	15.55-15.60	15.55-15.60	
ปลายข้าวเหนียว เอ.วัน	13.00-13.10	-	13.00-13.10	13.00-13.10	
ข้าวใหม่	13.00-13.10	15.80-16.00	13.00-13.10	13.00-13.10	
รำข้าวขาว	8.05-8.10	5.60-5.70	8.05-8.10	8.05-8.10	
<b>ข้าวสารขายปลีก</b>					
ข้าวหอมมะลิ	36.66-42.00	24.66-25.33	36.66-42.00	36.66-42.00	
ข้าวขาว 100%	32.00-34.00	16.00-17.33	32.00-34.00	32.00-34.00	
ข้าวเหนียว 10% เมล็ดยาว	17.33-18.00	21.33-22.00	17.33-18.00	17.33-18.00	

**สถานการณ์ทั่วไป**

- **ข้าวเปลือก** ราคาข้าวเปลือกเจ้านาปรัง จ. สุพรรณบุรี ราคาปรับตัวสูงขึ้น เนื่องจากเกษตรกรส่วนใหญ่ต้องการจำหน่ายในราคาที่รับจำนำ โรงสีที่มีความต้องการจึงปรับราคาซื้อสูงขึ้นอีก เพื่อจูงใจให้นำผลผลิตออกจำหน่ายเพิ่มขึ้น

- **ปริมาณข้าวเปลือก** ปริมาณซื้อขาย ณ ท่าข้าวลาดยาวจังหวัดนครสวรรค์และตลาดกลางสินค้าเกษตร จังหวัดพิษณุโลก เมื่อวันที่ 15 มิถุนายน 2551 มีปริมาณ 211 และ - เมตริกตัน ตามลำดับ

- **ข้าวสาร** สืบเนื่องจากรัฐบาลเปิดโครงการรับจำนำ โรงสีส่วนใหญ่จึงชะลอการจำหน่ายเพราะคาดว่าราคาจะมีแนวโน้มสูงขึ้น ทำให้ผลผลิตที่ออกสู่ตลาดมีปริมาณลดน้อยลง ผู้ส่งออกที่มีความต้องการจึงปรับราคาซื้อสูงขึ้นอีก เพื่อให้ได้สินค้า ส่งผลให้ราคาข้าวขาว และ ปลายข้าว ปรับตัวสูงขึ้น

**ข้าวเปลือกภูมิภาค**  
**ประจำวันที่ 16 มิถุนายน 2551**

ชนิด	สัปดาห์ก่อน	จันทร์	อังคาร	พุธ	พฤหัสบดี	ศุกร์	สัปดาห์นี้
	ต่ำ-สูง						ต่ำ-สูง

บาท/1000กก.

**ข้าวเปลือกเจ้านาปรัง ความชื้นไม่เกิน 15 % ปี 2551**

(ราคารับจำนำข้าวเปลือกเจ้า 100% 14,000 บาท, 5% 13,800 บาท, 10% 13,600 บาท, 15% 13,400 บาท)

จังหวัดนครสวรรค์	12000-13000	12000-13000	✓ (15 มิ.ย.51)		
จังหวัดพิษณุโลก	12000-13000	12000-13000	✓		12000-13000
จังหวัดสุพรรณบุรี	13000-13500	<b>13300-13800</b>			13300-13800
จังหวัดปทุมธานี	11500-12500	11500-12000			11500-12000

**ข้าวเปลือกหอมมะลิ ปี 2550/51 (สีได้ต้นข้าว 36-42 กรัม)**

(สีได้ต้นข้าว 36 กรัม)

จังหวัดอุดรธานี	15000-15500	15000-15500	✓		15000-15500
จังหวัดสุรินทร์	15000-15100	15000-15100	✓		15000-15100

**ข้าวเปลือกหอมจังหวัด ปี 2550/51 (สีได้ต้นข้าว 34-40 กรัม)**

(สีได้ต้นข้าว 34 - 40 กรัม)

จังหวัด	13000-13500	13000-13500			13000-13500
---------	-------------	-------------	--	--	-------------

**ข้าวเปลือกหอมปทุมธานีนาปรัง ความชื้นไม่เกิน 15 % ปี 2551**

(ราคารับจำนำที่ 42 กรัม 14,000 บาท)

จังหวัดสุพรรณบุรี	13000-13500	13300-13800			13300-13800
-------------------	-------------	-------------	--	--	-------------

**ข้าวเปลือกเหนียวเมล็ดยาวนาปี ปี 2550/51**

จังหวัดอุดรธานี	9000-5000	9000-9500	✓		9000-9500
-----------------	-----------	-----------	---	--	-----------

กรมการค้าภายใน

สำนักส่งเสริมการค้าสินค้าเกษตร

โทร. 0 2547 5400

ราคาขายส่งข้าว ผลิตภัณฑ์ และกระสอบป่าน

ในตลาดกรุงเทพมหานคร

ประจำวัน ที่ 16 มิถุนายน 2551

ชนิด	สีดำก่อน ต่ำ-สูง	จันทร์	อังคาร	พุธ	พฤหัสบดี	ศุกร์	สีดำใหม่ ต่ำ-สูง
ขายส่งทั่วไป ความชื้นไม่เกิน 14% เป็นราคาตามตัวอย่างที่ผู้ส่งออกหรือผู้ค้าส่งรับซื้อจากโรงสีหรือซื้อผ่านนายหน้า (หญิง) ที่ผู้ส่งออกรับซื้อด้วยเงินสด ไม่รวมกระสอบ (คำนวณราคาซื้อรวมกระสอบป่านชนิดบรรจุ 100 กก.หักด้วยราคากระสอบป่านใช้แล้วหนึ่งครั้ง) ส่งหน้าโรงเก็บข้าวของผู้ซื้อ							
							บาท/100 กก.
ข้าวขาว 100% ชั้น 1	2650-2655	2650-2655					2650-2655
ข้าวใหม่	-	-					-
ข้าวขาว 100% ชั้น 2	2500-2505	2500-2505					2500-2505
ข้าวใหม่	2145-2355	<b>2150-2155</b>					2150-2155
ข้าวขาว 100% ชั้น 3	2490-2495	2490-2495					2490-2495
ข้าวใหม่	2135-2345	<b>2140-2145</b>					2140-2145
ข้าวขาว 5%	2450-2455	2450-2455					2450-2455
ข้าวใหม่	2000-2275	<b>2050-2055</b>					2050-2055
ข้าวขาว 10%	2445-2450	2445-2450					2445-2450
ข้าวใหม่	1975-2265	<b>2025-2030</b>					2025-2030
ข้าวขาว 15%	-	-					-
ข้าวใหม่	1960-2260	<b>2010-2015</b>					2010-2015
ข้าวขาว 25%	-	-					-
ข้าวใหม่	1945-2255	<b>1995-2000</b>					1995-2000
ปลายข้าวขาว เอ.วัน.เลิศ	1500-1605	<b>1550-1555</b>					1550-1555
ข้าวใหม่	1500-1605	<b>1550-1555</b>					1550-1555
ปลายข้าวขาว เอ.วัน.พิเศษ	1490-1595	<b>1540-1545</b>					1540-1545
ข้าวใหม่	1490-1595	<b>1540-1545</b>					1540-1545
ปลายข้าวขาว ซี.วัน*	1020-1225	1020-1025					1020-1025
ข้าวเหนียว กข. 6							
ข้าวใหม่	1795-1900	<b>1795-1800</b>					1795-1800
ข้าวเหนียว 10% เมล็ดยาว							
ข้าวใหม่	1555-1660	1555-1560					1555-1560
ข้าวเหนียว 10% เมล็ดสั้น							
ข้าวใหม่	1495-1600	1495-1500					1495-1500
ปลายข้าวเหนียว เอ.วัน	1300-1310	1300-1310					1300-1310
ข้าวใหม่	1300-1310	1300-1310					1300-1310
ข้าวหนึ่ง 100%	2350-2505	2350-2355					2350-2355
ข้าวหนึ่ง 5%	2250-2405	2250-2255					2250-2255
ปลายข้าวหนึ่ง เอ.วัน	1000-1005	1000-1005					1000-1005
ข้าวหอมมะลิ							
100% ชั้น 1	2750-2865	2750-2755					2750-2755
ข้าวใหม่	2750-2865	2750-2755					2750-2755
100% ชั้น 2	2700-2820	2700-2710					2700-2710
ข้าวใหม่	2700-2820	<b>2700-2710</b>					2700-2710
ปลายข้าวหอมมะลิ	1600-1705	<b>1700-1705</b>					1700-1705
ข้าวใหม่	1600-1705	<b>1700-1705</b>					1700-1705
ข้าวหอมจังหวัด							
ข้าวใหม่	2500-2610	2500-2510					2500-2510
ข้าวหอมปทุมธานี	2400-2550	2400-2405					2400-2405
ข้าวใหม่	2400-2550	2400-2405					2400-2405
ปลายข้าวหอมปทุมธานี	1550-1655	<b>1600-1605</b>					1600-1605
ข้าวใหม่	1550-1655	<b>1600-1605</b>					1600-1605

หมายเหตุ\* ปลายข้าวขาว ซี.วัน. เป็นราคาที่สืบเพื่อใช้ในการคำนวณอัตราส่งมอบตามโครงการรับจำนำข้าวเปลือก

## ( 16 มิถุนายน 2551 )

ชนิด	สีปาดำก่อน ต่ำ-สูง	จันทร์	อังคาร	พุธ	พฤหัสบดี	ศุกร์	สีปาดำใหม่ ต่ำ-สูง
<b>ข้าวขาว</b>	ราคาเงินสดไม่รวมกระสอบ ส่งมอบหน้าโรงเก็บข้าวของผู้ซื้อ						บาท/100 กก.
ขาว	805-810	805-810					805-810
เ็น้	990-995	990-995					990-995
สกััด	565-570	565-570					565-570
กลั้อง	95-100	95-100					95-100
<b>ข้าวสาร</b>							
(ขายส่งให้ร้านขายปลีก) บาท/100 กก.							
<b>ข้าวสารเจ้า</b>							
100% (ข้าวหอม)	3300-3350	3300-3350					3300-3350
ข้าวใหม่	3300-3350	3300-3350					3300-3350
100%	2700-2750	2700-2750					2700-2750
ข้าวใหม่	2600-2650	2600-2650					2600-2650
5%	2650-2700	2650-2700					2650-2700
ข้าวใหม่	2550-2600	2550-2600					2550-2600
<b>ข้าวสารเหนียว</b>							
<b>สันป่าตอง (เขี้ยวงู)</b>							
100% (ใหม่)	2300-2350	2300-2350					2300-2350
5% (ใหม่)	1900-1950	1900-1950					1900-1950
<b>ข้าวสารเหนียว</b>							
10% เมล็ดยาว(ใหม่)	1650-1700	1650-1700					1650-1700
10% เมล็ดสั้น(ใหม่)	1595-1645	1595-1645					1595-1645
<b>ผลิตภัณฑ์ข้าว</b>	ราคาเงินสด (กล่องละ 10 กิโลกรัม)						
<b>แป้งข้าวเจ้าเหนียว</b>							บาท/3 กล่อง
เจ้าไม่น้ำ(3กล่อง)	895-900	895-900					895-900
เหนียวไม่น้ำ(3กล่อง)	835-840	835-840					835-840
<b>กระสอบป่าน (ทอในประเทศด้วยใยปอ) ขนาด 29 นิ้ว x 43 นิ้ว</b>	ราคาเงินสดส่งมอบถึงร้านผู้ซื้อ						บาท/1 ใบ
ใหม่	33.75-35.00	33.75-35.00					33.75-35.00
ใช้แล้ว -ไม่มีตรา	24.00-26.00	24.00-26.00					24.00-26.00
- มีตรา	17.00-19.00	17.00-19.00					17.00-19.00

ราคาขายปลีกข้าวสารในตลาดกรุงเทพฯ ฯ  
 ประจำวันที่ 16 มิถุนายน 2551

บาท/15 กก.

ชนิด	สัปดาห์ก่อน ต่ำ-สูง	จันทร์	อังคาร	พุธ	พฤหัสบดี	ศุกร์	สัปดาห์นี้ ต่ำ-สูง
------	------------------------	--------	--------	-----	----------	-------	-----------------------

100% (ข้าวหอม)

ร้านค้าปลีกทั่วไป	620-630	620-630					620-630
ข้าวใหม่	550-560	550-560					550-560

ข้าวสารเจ้า 100%

ร้านค้าปลีกทั่วไป	500-510	500-510					500-510
ข้าวใหม่	480-490	480-490					480-490

ข้าวสารเจ้า 5%

ร้านค้าปลีกทั่วไป	450-460	450-460					450-460
ข้าวใหม่	430-440	430-440					430-440

ข้าวสารเหนียว

สันป่าตอง (เขี้ยว)

100%	390-400	390-400					390-400
5%	340-350	340-350					340-350
10% เมล็ดยาว	260-270	260-270					260-270
10% เมล็ดสั้น	210-220	210-220					210-220


กรมการค้าภายใน

สำนักส่งเสริมการค้าสินค้าเกษตร

โทร. 0 2547 5400

## สถานการณ์ทั่วไป

- ข้าวเปลือก ราคาข้าวเปลือกเจ้าหน้าปริง จ. สุพรรณบุรี ราคาปรับตัวสูงขึ้น เนื่องจากเกษตรกรส่วนใหญ่ต้องการจำหน่ายในราคาที่รับจำหน่าย โรงสีที่มีความต้องการจึงปรับราคาซื้อสูงขึ้นอีก เพื่อจูงใจให้นำผลผลิตออกจำหน่ายเพิ่มขึ้น
- ข้าวสาร สืบเนื่องจากรัฐบาลเปิดโครงการรับจำนำ โรงสีส่วนใหญ่จึงชะลอการจำหน่ายเพราะคาดว่าราคาจะมีแนวโน้มสูงขึ้น ทำให้ผลผลิตที่ออกสู่ตลาดมีปริมาณลดน้อยลง ผู้ส่งออกที่มีความต้องการจึงปรับราคาซื้อสูงขึ้นอีก เพื่อให้ได้สินค้า ส่งผลให้ราคาข้าวขาว และ ปลายข้าว ปรับตัวสูงขึ้น

  
..... ผู้รายงาน  
(นางประทุม กษมาประพฤทธิ์)







ข้าวเปลือกหอมมะลิ ปี 2550/51

หน่วย บาท/ตัน

แหล่งราคา	2551	มิถุนายน 2551																						
		พ.ค.	เฉลี่ย	2	3	4	5	6	9	10	11	12	13	16	17	18	19	20	23	24	25	26	27	30
จังหวัดอุดรธานี	18083	15295	15750	15250	15250	15250	15250	15250	15250	15250	15250	15250	15250	15250	15250	15250	15250	15250	15250	15250	15250	15250	15250	15250
จังหวัดสุรินทร์	18911	15277	16050	16050	15550	15050	15050	15050	15050	15050	15050	15050	15050	15050	15050	15050	15050	15050	15050	15050	15050	15050	15050	15050
เฉลี่ย	18497	15286	15900	15650	15400	15150	15150	15150	15150	15150	15150	15150	15150	15150	15150	15150	15150	15150	15150	15150	15150	15150	15150	15150
			ราคารับจำนำ ปี 2550/51 9,000 - 9,300 บาท/ตัน																					

ข้าวเปลือกเหนียว 10 % เมล็ดยาว ปี 2550/51

หน่วย บาท/ตัน

แหล่งราคา	2551	มิถุนายน																						
		พ.ค.	เฉลี่ย	2	3	4	5	6	9	10	11	12	13	16	17	18	19	20	23	24	25	26	27	30
จังหวัดอุดรธานี	12664	9336	9750	9700	9250	9250	9250	9250	9250	9250	9250	9250	9250	9250	9250	9250	9250	9250	9250	9250	9250	9250	9250	9250
			ราคารับจำนำ ปี 2550/51 8,100 บาท/ตัน																					

ราคาข้าวสารบรรจุถุงที่ห้างสรรพสินค้าจำหน่าย

ประจำวันที่ 16 มิถุนายน 2551

บาท / ถุง

ชนิด	หน่วย	ราคา หน้าถุง	ท็อป	ตั้งฮั่วเสง	สหกรณ์กรุงเทพ	เทสโก	บิ๊กซี	คาร์ฟูร์	แมคโคร
ข้าวหอมมะลิ 100%									
บัวทิพย์	5 กก.	230				199			
สุรินทร์ทิพย์	5 กก.	280		230	230				
หงษ์ทอง (แดง)	5 กก.	250	240	220		209	220	209	204
(ใหม่)	5 กก.	280	249	231			223*	218	219
มานูญครอง (แดง)	5 กก.	250	239	205	205	210	220	210	(210)190
มานูญครอง (เขียว)	5 กก.	230			(205)189			190	210
เกษกร (แดง)	5 กก.	250	222	216	235		202	202	
เกษกร (เขียว)	5 กก.	240	216	210	230	197	197	200	194
เบญจรงค์	5 กก.	280	209	197		195	195		185
ฉัตรทอง (แดง)	5 กก.	270	240		230		215	220	
ฉัตรอุบล (เหลือง)	5 กก.	210	210	203	203		198	193*	190
จักรเพชร	5 กก.	230	230					197*	
แสนดี (ถิ่นสยาม)	5 กก.	250			209	205		215	189
ทุ่งกุลตา	5 กก.	300	259	223	241		223		235
ปิ่นเงินเพชร	5 กก.	300	215				198	182	
ไทไท(หอมมะลิอินทรีย์)	5 กก.	300	275	250					
โคโค	5 กก.	230	189*						
ดอกบัว	5 กก.	230	212			205	200	200	
เทสโก้(สีทอง)	5 กก.	220				193			
อิมทิพย์ (กินรี)	5 กก.	250	209		193	205	230	230	215
เพื่อนไทย	5 กก.								
# ท็อป	5 กก.	220	209						
ช้างทิพย์	4 กก.	240		211		199		199	200
ปทุมทอง	5 กก.	220	219						183
ชามทอง	5 กก.	220	199						
พนมรุ้ง	5 กก.	230				198			
บุรี	5 กก.								
ศรีเมือง	5 กก.	250	205						
เอโร่(แดง)	5 กก.	250							190
เอโร่(เงิน)	5 กก.	240							179
ส.เขมราฐ	5 กก.	280		245					
บัวทอง	5 กก.	220		194			200	187	185
เก็กฮวย	5 กก.	220							
บัณฑิตน้อย	5 กก.	230			189				
บิ๊กซี	5 กก.	250					189		
คาร์ฟูร์	5 กก.								
ข้าวหอมมะลิ 5%									
หงษ์ทอง (เขียว)	5 กก.	230	229	2210			215	209	
แสนดี (ทุ่งกุลตา)	5 กก.	240			193			207	185
เอโร่	5 กก.	240							182
เบญจรงค์	5 กก.	180							180

ชนิด	หน่วย	ราคา หน้าฐาน	ท็อป	ตั้งอ้วเส็ง	สหกรณ์กรุงเทพ	เทสโก	บิกซี	คาร์ฟูร์	แมคโคร
<b>ข้าวหอมมะลิ 10%</b>									
สุพรรณหงส์ (แดง)	5 กก.	280							180
เซฟ	5 กก.	210	209						
หงษ์ทอง (ส้ม)	5 กก.	210	210	201			205	200	
เกษตร (ม่วง)	5 กก.	230	205	199			193	192	183
# อิมทิพย์ (เขียว)	5 กก.	240	215						
# คุ่มคำ	5 กก.	185				180			
ท็อป	5 กก.								
<b>ข้าวหอมปทุมธานี 100%</b>									
ฉัตร(ม่วง)	5 กก.	195						179	170
มานูญครอง (ส้ม)	5 กก.	230		211		200	205	195	
ดอกบัว	5 กก.	210				185		195	189
หงษ์ทอง (ส้ม)	5 กก.	230/240	(230)229	215	193		194	220	193
เทสโก้(เทา)	5 กก.	200				175			
ปทุมทิพย์	5 กก.	280					173		
เอโร่	5 กก.	230							184
<b>ข้าวผสม (ข้าวหอมมะลิและข้าวขาว)</b>									
แสนดี	5 กก.	220						194	183
มานูญครอง (ชมพู)	5 กก.	220		205	203			199*	
# ชวานาไทย	5 กก.	250	189*						
# สุพรรณหงส์	5 กก.					170			
# ฉัตร (ส้ม)	5 กก.	230	193	176	177	170	170	170	170
# ฉัตรอรุณ(เขียว)	5 กก.	215				160	177	160	160
# ไวกิ่ง(เขียว)	5 กก.	220		189					175
เกษตร(เขียวอ่อน)	5 กก.	220					185		173
TESCO (เขียว)	5 กก.	220				175			
ปิ่นเงิน	5 กก.	250/300	(300)189*				185	182	170
เอโร่	5 กก.	220							172
พระพิรุณ	5 กก.						185		
คาร์ฟูร์	5 กก.								
บัวทอง(เขียว)	5 กก.	180	170				169	169*	165
บัวทอง(ฟ้า)	5 กก.	200		183			180	180	170
มิตรภาพ(เขียว)	5 กก.	260		191		165			160
<b>ข้าวหอมมะลิและข้าวมันปู</b>									
รัฐัญทิพย์	5 กก.	300	259	223	222				240
รัฐัญทิพย์	2 กก.	130	115	89	93				
ดอกมะลิ	2 กก.	90							
ท็อป	2 กก.	90							
เบญจรงค์	5 กก.	280	205						
เนเจอร์ไวชน	1.4 กก.		106			106			
<b>ข้าวเหนียว</b>									
รัฐัญทิพย์	1 กก.	45	45	44.50					
เทสโก้	5 กก.	160				125			
บัวทิพย์	5 กก.	150				125	133		
แสนดี	5 กก.	180						176.50	145
คาร์ฟูร์	5 กก.							169	
บิกซี	5 กก.	180					147		142
เอโร่	5 กก.	185							145
ฉัตร	5 กก.						150		149

ชนิด	หน่วย	ราคา หน้าถุง	ท็อป	ตั้งอ้วเสง	สหกรณ์กรุงเทพ	เทสโก	บิกซี	คาร์ฟูร์	แมคโคร
<b>ข้าวกล้องหอมมะลิ 100 %</b>									
คูนดำ	5 กก.	160				160			
เทสโก้	5 กก.	200				180			
เบญจรงค์	2 กก.	70		68					
คอกบัว	2 กก.								
เนเจอร์ไวท์	1.4 กก.	150	112			112			
กฟผ	2 กก.	80	75			60			
# เกรทชาเวสต์	2 กก.	150	139						
ฉัตรทอง	2 กก.	100							
มานูญครอง	2 กก.	110	100	93.50	91	96		100	
เพื่อนไทย	2 กก.								
ไทไท	2 กก.	160	120	112		111			
# ดอกมะลิ	2 กก.	80							
# หงษ์ทอง	2.5 กก.	110	98	85	86	89		88	
เบญจรงค์	2 กก.								
TOPS	5 กก.		85						
แสนดี	5 กก.	250							190
<b>ข้าวขาว 100%</b>									
สุพรรณหงษ์	5 กก.						165		
มิตรภาพ(ม่วง)	5 กก.								
คอกบัว	5 กก.	190	190			178			
โคโค	5 กก.								
หงษ์ทอง (น้ำเงิน)	5 กก.	230		199	182		205	192	182
เพื่อนไทย	5 กก.								
เกษตร(น้ำเงิน)	5 กก.	210	179				185	160	
เบญจรงค์	5 กก.	220							160
เทสโก้ (น้ำเงิน)	5 กก.					135			
เงินเงิน	5 กก.	250						160*	
แสนดี	5 กก.	230	205			189		192	189
พระพิรุณ	5 กก.	200					175		
ไวกิ่ง	5 กก.	220							170
มานูญครอง (ฟ้า)	5 กก.	220	209	172	193	189	189	189	
มานูญครอง (น้ำเงิน)	5 กก.	220	199				189		180
ปทุมทิพย์	5 กก.						173		
เอโร่	5 กก.	230							177
บิกซี	5 กก.	230					175		
<b>ข้าวขาว 5%</b>									
โคโค	5 กก.	180	159						
เอโร่	5 กก.	220							160
แสนดี	5 กก.	220						192.5	165
บัณฑิตน้อย	5 กก.	170			157				
ช้างคู่โลก	5 กก.	170			157				
ฉัตร(น้ำเงิน)	5 กก.	175						157	157
ธัญญ์รักษ์	5 กก.				171				

ชนิด	หน่วย	ราคา หน้าถุง	ท็อป	ตั้งอ้วเสง	สหกรณ์กรุงเทพ	เทสโก	บิ๊กซี	คาร์ฟูร์	แมคโคร
ข้าวขาว 10%									
สุพรรณหงส์	5 กก.								
ชวานาไทย	5 กก.	250	189						165
ปทุมทิพย์	5 กก.	220					160		155
เซพแพค	5 กก.								155
ข้าวขาว 25%									
เฟิร์สทไฟรซ์	5 กก.								
ภัตรา	5 กก.	160					160		
ข้าว(อื่นๆ)									
คาร์ฟูร์ 35	5 กก.							149	
กลีกรไทย (ขข 35%)	5 กก.	220					155		
คุ่มค่า(ขข. 35 %)	5 กก.	150				140			
หงษ์ทอง (ข้าวสังข์หยด)	2 กก.	85		85		85		85	

\* จัดรายการพิเศษ

กรมการค้าภายใน สำนักงานส่งเสริมการค้าสินค้าเกษตร โทร 02 5475400

ราคาขายปลีกข้าวสารร้านค้าทั่วไปในตลาดกรุงเทพฯ

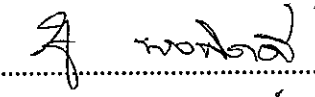
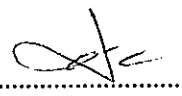
ประจำวันที่ 16 มิถุนายน 2551

หน่วย : บาท

ชนิด	หน่วย	ราคาหน้าถุง	ราคาจำหน่าย
<b>ปรรรจูดุง</b>			
-ข้าวหอมมะลิ 5%			
โชคลาก	5 กก.		195
แสนดี	5 กก.	240	240
-ข้าวขาว 100%			
มานุญครอง	5 กก.	220	208 - 220
แสนดี	5 กก.	230	230
<b>ข้าวตวง (ถัง)</b>			
-ข้าวหอมมะลิ			
ส้มโอ	1 กก. /15 กก.		42-43/620-630
แสนดี	1 กก. /15 กก.		40/600
สามงู	1 กก. /15 กก.		40-42/600-630
เก้าใบโพธิ์	1 กก. /15 กก.		38-40/570-600
ช้างไทย	1 กก. /15 กก.		40/580
ดวงใจ	1 กก. /15 กก.		40-42/580-600
ตราสมอ	1 กก. /15 กก.		37/550
อื่น ๆ	1 กก. /15 กก.		35-40/520-580
-ข้าวขาว 100%			
กำไล	1 กก. /15 กก.		33-34/490-510
บัวชมพู	1 กก. /15 กก.		35-36/520-535
สาดี	1 กก. /15 กก.		36-37/540-555
กระต่ายคู่	1 กก. /15 กก.		35/520
กึ่งมังกร	1 กก. /15 กก.		34-35/495-510
เพชรคู่	1 กก. /15 กก.		33/495
คู่ครัว	1 กก. /15 กก.		35/520
เรือไทย	1 กก. /15 กก.		34/500
ตราลูกโลกคู่	1 กก. /15 กก.		32-35/480-510
แสนดี	1 กก. /15 กก.		36/540
ไวกิ่ง	1 กก. /15 กก.		34/510
อื่น ๆ	1 กก. /15 กก.		33-36/490-540

รายงานการติดตามภาวะตลาด "ผลิตภัณฑ์มันสำปะหลัง"

ประจำวันที่ 16 มิถุนายน 2551

รายการสินค้า	หน่วย	ปีก่อน	ปีนี้ (2551)		+ เพิ่ม - ลด	สถานการณ์
		วันนี้ 16 มิ.ย.50	วันก่อน 13 มิ.ย.	วันนี้ 16 มิ.ย.		
<b>1) ราคาซื้อขายในประเทศ</b>						
<b>มันเส้น<sup>1</sup></b>						มันเส้น ราคารับซื้อโดยส่วนใหญ่ทรงตัว ยกเว้นพื้นที่ จ.อยุธยา (ทำเรือส่งออก) ราคาลดลงจากวันก่อน มีผลจากตลาดต่างประเทศชะลอการสั่งซื้อ เพราะราคาอยู่ในเกณฑ์สูง โดยปริมาณการซื้อขายมันเส้นในช่วงนี้มีน้อย
- ส่งมอบ ณ คลังสินค้าเขต จ.อยุธยา	บาท/กก.		5.25-5.35	5.20-5.35	-0.05	
- ส่งมอบ ณ คลังสินค้าเขต จ.ชลบุรี	บาท/กก.		5.40-5.50	5.40-5.50		
<b>แป้งมันประเภทสตาร์ช ชั้นพิเศษ<sup>2</sup></b>						
- ส่งมอบ ณ คลังสินค้าเขตกรุงเทพและปริมณฑล	บาท/กก.		11.90-12.20	11.90-12.20		
<b>2) ราคาส่งออก F.O.B.</b>						
<b>มันเส้น<sup>1</sup></b>	US\$/ตัน		190	190		
	บาท/กก.		5.93	5.93		
<b>แป้งมันประเภทสตาร์ช ชั้นพิเศษ<sup>2</sup></b>	US\$/ตัน		380-400	380-400		
	บาท/กก.		12.32-12.98	12.32-12.98		
<b>มันอัดเม็ดแข็ง</b>	US\$/ตัน		-	-		
	บาท/กก.		-	-		
<b>3) ราคาขายส่งตลาด กทม.</b>						
<b>แป้งมัน - ซุปเปอร์ไฮเกรด</b>	บาท/กก.	11.00-12.00	13.30-13.60	13.30-13.60		<p>ผู้รายงาน.....  (นางกฤษณา พลศักดิ์)</p> <p>ผู้ตรวจ.....  (นางประชুম กษมาประพทณี)</p>
- ละเอียดอย่างดี	บาท/กก.	14.00-15.00	18.00-18.25	18.00-18.25		
- ละเอียดอย่างรอง	บาท/กก.	13.50-14.00	17.00-17.40	17.00-17.40		
- สาคุเม็ดเล็ก	บาท/กก.	15.00-16.00	18.20-18.60	18.20-18.60		
- สาคุเม็ดใหญ่	บาท/กก.	18.00-19.00	19.30-19.80	19.30-19.80		
* อัตราแลกเปลี่ยน ณ วันที่ 4 มิ.ย.51 (32..4419)						

รายงานการติดตามภาวะตลาด "ปาล์มน้ำมัน และน้ำมันปาล์ม" ในกรุงเทพมหานคร

f: ราคาปาล์ม/ลิตร


ประจำวัน ที่ 16 มิถุนายน 2551

รายการ	หน่วย	ราคาขายส่ง			+ เพิ่มขึ้น - ลดลง	ภาวะการค้า
		ราคาวันนี้ปีก่อน	ราคาวันก่อน	ราคาวันนี้		
		16 มิ.ย. 50	13 มิ.ย. 51	16 มิ.ย. 51		
<b>ผลปาล์มทะเลาย (ราคาโรงสกัดรับซื้อ)</b>						
<b>คุณภาพ เบอร์เซนต์น้ำมัน ( คละ )</b>	บาท/กก.	4.10 - 4.90	5.00 - 6.00	5.50 - 6.30	+0.30ถึง0.50	ผลปาล์มทะเลาย ราคาสูงขึ้น จากปริมาณผลปาล์มมีส่งเข้าตลาดลดลง อย่างต่อเนื่อง และภาวะฝนตกทำให้ปริมาณผลปาล์มออกสู่ ตลาดลดลงอีก ส่งผลให้โรงสกัดแข่งขันกันรับซื้อและให้ราคา รับซื้อสูงขึ้นตามความต้องการ
- จ.กระบี่	บาท/กก.	4.20 - 4.30	5.80 - 6.00	6.10 - 6.25	+0.25ถึง0.30	
- จ.สุราษฎร์ธานี	บาท/กก.	4.10 - 4.50	5.40 - 5.60	5.90 - 6.00	+0.40ถึง0.50	
- จ.ชุมพร	บาท/กก.	4.50 - 5.90	5.60 - 5.80	5.80 - 6.30	+0.20ถึง0.50	
- จ.ตรัง	บาท/กก.	4.30 - 4.40	5.80 - 6.00	5.85 - 6.15	+0.05ถึง0.15	
- จ.สตูล	บาท/กก.	4.20 - 4.80	5.00 - 5.20	5.50 - 5.70	+0.50	
<b>คุณภาพ เบอร์เซนต์น้ำมัน ( 15% )</b>	บาท/กก.	3.70 - 4.50	4.85 - 5.80	5.29 - 6.00	+0.20ถึง0.44	
- จ.กระบี่	บาท/กก.	4.00	5.30	5.40	+0.10	
- จ.สุราษฎร์ธานี	บาท/กก.	3.70	4.85	5.29	+0.44	
- จ.ชุมพร	บาท/กก.	4.50	5.20	5.30	+0.10	
- จ.ตรัง	บาท/กก.	4.30	5.80	6.00	+0.20	
- จ.สตูล	บาท/กก.	4.20	5.00	5.50	+0.50	
<b>คุณภาพ เบอร์เซนต์น้ำมัน ( 17% )</b>	บาท/กก.	4.30 - 4.90	5.20 - 6.00	5.70 - 6.30	+0.30ถึง0.50	น้ำมันปาล์มดิบ ราคาสูงขึ้น เป็นผลกระทบจากราคาน้ำมันปาล์มดิบใน ตลาดมาเลเซียสูงขึ้นต่อเนื่อง อีกทั้งผลปาล์มมีออกสู่ตลาดน้อย และราคาสูงมาก โรงสกัดจึงปรับราคาจำหน่ายสูงขึ้นได้ข่าว ว่ามีการเสนอขายน้ำมันปาล์มดิบที่ กก.ละ 38.00 บาทแล้ว แต่ยังวีรอดูสถานการณ์ อย่างไรก็ตามส่งผลให้ราคาน้ำมัน เมล็ดในปาล์มดิบปรับตัวสูงขึ้นตามไปด้วย และมีการเสนอ ขายที่ กก.ละ 44 บาทเช่นกัน แต่ยังไม่มีการซื้อขาย
- จ.กระบี่	บาท/กก.	4.30	6.00	6.25	+0.25	
- จ.สุราษฎร์ธานี	บาท/กก.	4.50	5.60	6.00	+0.40	
- จ.ชุมพร	บาท/กก.	4.90	5.80	6.30	+0.50	
- จ.ตรัง	บาท/กก.	4.40	6.00	6.20	+0.20	
- จ.สตูล	บาท/กก.	4.80	5.20	5.70	+0.50	
<b>ผลปาล์มร่วง จ.ชุมพร</b>	บาท/กก.	6.40 - 6.80	7.00 - 7.50	7.00 - 7.50		
<b>น้ำมันปาล์มดิบ (ราคาซื้อขายทั่วไปส่งมอบถึงผู้ซื้อ)</b>						
- เกรด A (น้ำมันจากเปลือก)	บาท/กก.	25.00 - 25.25	36.50 - 36.75	37.50 - 37.75	+1	
- เกรด B (น้ำมันรวม)	บาท/กก.	24.00 - 24.25	34.75 - 35.00	35.75 - 36.00	+1	
<b>น้ำมันเมล็ดในปาล์มดิบ</b>	บาท/กก.	28.00 - 28.50	42.00 - 42.50	42.50 - 43.00	+0.50	



รายการ	หน่วย	ราคาขายส่ง			+ เพิ่มขึ้น - ลดลง	ภาวะการค้า
		ราคาวันนี้ปีก่อน	ราคาวันก่อน	ราคาวันนี้		
		16 มิ.ย. 50	13 มิ.ย. 51	16 มิ.ย. 51		
<b>น้ำมันปาล์มบริสุทธิ์</b> *(ราคาซื้อขายทั่วไปส่งมอบถึงผู้ซื้อ)						
- โอเลอิน	บาท/กก.	32.26 - 33.01	44.60	44.60		
- สเตอริน	บาท/กก.	25.75 - 26.00	34.00 - 34.50	34.00 - 34.50		
<b>น้ำมันปาล์มสำเร็จรูป</b> (ราคารวม VAT)						
<b>- ราคาขายส่ง (โรงกลั่นส่งมอบถึงยี่บัว)</b>						
- ชนิดบรรจุปีป 12.50 กก.	บาท/กก.	38.80 - 39.60	52.00	52.00		
- ตรามรกต	บาท/ปีป	490	650	650		
- ตราหยก	บาท/ปีป	495	650	650		
- ตราโอลีน	บาท/ปีป	485	650	650		
- ตราเกสร	บาท/ปีป	495	650	650		
- ชนิดบรรจุขวด 1 ลิตร (12 ขวด/หีบ)	บาท/ขวด	37.08 - 37.92	47.50	47.50		
- ตรามรกต	บาท/หีบ	455	570	570		
- ตราหยก	บาท/หีบ	445	570	570		
- ตราโอลีน	บาท/หีบ	455	570	570		
- ตราเกสร	บาท/หีบ	445	570	570		
<b>- ราคาขายปลีก ในตลาดกรุงเทพฯ</b>						
- ชนิดบรรจุปีป	บาท/กก.	40 - 42	52 - 55	52 - 55		
- ชนิดบรรจุขวด 1 ลิตร	บาท/ขวด	38	47.50 - 48.00	47.50 - 48.00		
<b>ตลาดมาเลเซีย</b>		<b>(13 มิ.ย.50)</b>	<b>(12 มิ.ย.51)</b>	<b>(13 มิ.ย.51)</b>		
- น้ำมันปาล์มดิบ (Crude Palm Oil)	ริงกิต/ตัน	2,427.50	3,642.50	3,677.50		
"	บาท/กก.	22.12	36.87	37.15	+0.28	
- น้ำมันบริสุทธิ์ (RBD Palm Olein)	USD/ตัน	745.00	1,262.50	1,260.00		
"	บาท/กก.	25.79	41.85	41.78	-0.07	
- สเตียรินบริสุทธิ์ (RBD Stearin)	USD/ตัน	740.00	1,010.00	1,035.00		
"	บาท/กก.	25.79	33.48	34.32	+0.84	
หมายเหตุ : * น้ำมันปาล์มบริสุทธิ์เป็นราคาไม่รวม VAT						

อัตราแลกเปลี่ยน US\$ = 33.1610 บาท (อัตรากลาง)  
 1 ริงกิต = 10.1023 บาท (อัตรากลาง)  
 (13 มิ.ย.51)

  
 ผู้รายงาน  
 (นางอมรพร อินทร์แมน)


# รายงานการติดตามภาวะและราคา "ไก่เนื้อ" ในตลาดกรุงเทพมหานคร

วันที่ 16 มิถุนายน 2551

บาท : ก.ก

รายการ	ราคาขายส่ง			+ เพิ่ม - ลดลง	ราคาขายปลีก			+ เพิ่ม - ลดลง	ภาวะการค้า
	ปีก่อน 16 มิ.ย. 50	วันก่อน 13 มิ.ย. 51	วันนี้ 16 มิ.ย. 51		ปีก่อน 16 มิ.ย. 50	วันก่อน 13 มิ.ย. 51	วันนี้ 16 มิ.ย. 51		
<b>ลูกไก่</b>									<b>ลูกไก่ไข่</b>  ราคาลดลง เนื่องจากไข่ไก่มีราคา ลดลง ภาวะการจำหน่ายชะลอตัว บริษัท ผู้ผลิตจึงแจ้งปรับราคาลูกไก่ไข่ เพื่อจูงใจให้ มีการนำเข้าเลี้ยงเพิ่มขึ้น
ลูกไก่ไข่ (ตัว)	19 - 20	21 - 22	19 - 20	- 2					
ลูกไก่เนื้อ (ทั่วไป) (ตัว)	11.00	8.00	8.00						
ลูกไก่เนื้อ (ซี.พี.) (ตัว)	11.00 - 11.50	8.00 - 8.50	8.00 - 8.50						
<b>ไก่มีชีวิต (หน้าโรงฆ่า กทม.)</b>									
ไก่มีชีวิต (ทั่วไป)	33 - 34	36 - 37	36 - 37						
ไก่มีชีวิต (ซี.พี.)	32	33	33						
<b>ไก่สดทั้งตัว</b>									
ไก่สดทั้งตัว (รวมเครื่องใน)	43 - 44	46 - 48	46 - 48		54 - 55	56 - 60	56 - 60		
ไก่สดทั้งตัว(ไม่รวมเครื่องใน)					56 - 58	64 - 65	64 - 65		
<b>ไก่สดชำแหละ</b>									
เนื้อสันใน					70 - 75	90 - 95	90 - 95		
เนื้ออก (เนื้อล้วน)					65 - 70	90 - 95	90 - 95		
น่อง สะโพก					60 - 62	65 - 66	65 - 66		
ปีก ทั้งปีก (ปีกเต็ม)					68 - 70	74 - 75	74 - 75		
ปีกบน					68 - 70	74 - 75	74 - 75		
เครื่องใน					65 - 68	68 - 70	68 - 70		
หนัง					30 - 35	36 - 38	36 - 38		
แข้ง ขา ตีน					54 - 55	55 - 58	55 - 58		
โครงกระดูก					22 - 25	25 - 28	25 - 28		

ผู้ตรวจ...   
 (นางอมราพร อินทร์แมน)


ผู้รายงาน...   
 (นางจรรย์ย์ สมชีพ)

รายงานการติดตามภาวะและราคา "สัตว์น้ำ" ในตลาดกรุงเทพมหานคร  
ประจำวันที่ 16 มิถุนายน 2551

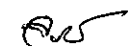
บาท : ก.ก.

รายการ	ราคาขายส่ง			+ เพิ่ม - ลดลง	ราคาขายปลีกตลาด กทม.			+ เพิ่ม - ลดลง	ภาวะการค้า
	ปีก่อน 16 มิ.ย. 50	วันก่อน 13 มิ.ย. 51	วันนี้ 16 มิ.ย. 51		ปีก่อน 16 มิ.ย. 50	วันก่อน 13 มิ.ย. 51	วันนี้ 16 มิ.ย. 51		
<b>กุ้งขาว</b>	<b>ตลาดกลางสมุทรสาคร</b>							<b>สัตว์น้ำ</b> ราคาขายส่งสัตว์น้ำขององค์การ สะพานปลาเปลี่ยนแปลงตามปริมาณ และ คุณภาพของสินค้าที่ส่งเข้าตลาด	
- (40 ตัว/กก.)	140	125	125		210 - 230	180 - 190	180 - 190		
- (50 ตัว/กก.)	105	115	115		180 - 200	150 - 160	150 - 160		
- (60 ตัว/กก.)	85	105	105		150 - 170	140 - 150	140 - 150		
- (70 ตัว/กก.)	75	100	100		140 - 145	130 - 140	130 - 140		
- (80 ตัว/กก.)	70	95	95		130 - 140	110 - 120	110 - 120		
	<b>องค์การสะพานปลา</b>								
<b>กุ้งก้ามกราม (กลาง)</b>									
- (ป๋อเลี้ยงไทย 15-16 ตัว/กก.)	230 - 260	170 - 190	170 - 190		260 - 300	240 - 260	240 - 260		
<b>ปลาหมึกกล้วยคละ</b>	70 - 80	70 - 90	<b>70 - 100</b>	+ 10	120 - 130	120 - 130	120 - 130		
<b>ปลาหมึกกระดองคละ</b>	85 - 90	80 - 100	<b>90 - 110</b>	+ 10	120 - 130	120 - 130	120 - 130		
<b>หอยแครงคละ</b>	25 - 40	25 - 35	<b>30 - 40</b>	+ 5	40 - 55	40 - 60	40 - 60		
<b>หอยลายคละ</b>	30 - 50	35 - 45	<b>45 - 60</b>	+ 10 ถึง 15	70 - 90	70 - 80	70 - 80		
<b>หอยแมลงภู่คละ</b>	20 - 25	20 - 25	<b>25 - 30</b>	+ 5	30 - 35	30 - 35	30 - 35		
<b>ปลาทูต (9-12 ตัว/กก.)</b>	40 - 50	40 - 55	40 - 55		60 - 80	50 - 70	50 - 70		
<b>ปลาช่อน</b>	70 - 90	95 - 110	95 - 110		100 - 120	100 - 120	100 - 120		
<b>ปลาดุก (บึกอูย)</b>	25 - 35	32 - 35	<b>30 - 35</b>	- 2	45 - 50	45 - 50	45 - 50		
<b>ปลานิล</b>	28 - 35	36 - 45	<b>35 - 40</b>	-1 ถึง -5	40 - 55	40 - 55	40 - 55		

ผู้ตรวจ...

  
(นางอมราพร อินทร์แมน)

ผู้รายงาน...

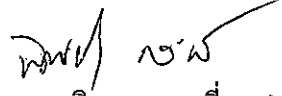
  
(นางจิริย์ สมชีพ)

รายงานการติดตามภาวะตลาด ยางพารา

ประจำวันที่ 16 มิถุนายน 2551

รายการ	หน่วย บาท	วันนี้ปีก่อน	ราคาก่อน	ราคาวันนี้	+ เพิ่มขึ้น	ภาวะการค้า
		15 มิ.ย. 50	13 มิ.ย. 51	16 มิ.ย. 51	- ลดลง	
ยางแผ่นดิบชั้น 3						ยางพารา ราคาเคลื่อนไหวตามความต้องการของตลาด ต่างประเทศ
ราคาเกษตรกรขายได้						
- จ.สุราษฎร์ธานี	กก.	69.50	98.50	99.50	+1.00	
- จ.สงขลา	กก.	70.05	99.70	100.15	+0.45	
- นครศรีธรรมราช	กก.	69.70	99.15	99.55	+0.40	
ราคาตลาดกลาง						
- จ.สุราษฎร์ธานี	กก.	71.30	101.61	101.61	-	
- จ.สงขลา	กก.	72.01	101.99	101.98	-0.01	
- จ.นครศรีธรรมราช	กก.	71.47	101.49	101.81	+0.32	
ยางแผ่นรมควันชั้น 3						
ราคา FOB ชั้น 3 กรุงเทพ	กก.	77.85	109.25	109.90	+0.65	

ผู้รายงาน.....

  
(นางสาวพิชชา กระบี่ทอง)


รายงานการติดตามภาวะตลาดสินค้าในกรุงเทพมหานคร  
 ประจำวันที่ 16 มิถุนายน 2551 สิบเวลา 9.00 - 12.00 น.

หน่วย : บาท/กก

ลำดับ ที่	รายการ	ราคาขายส่ง (ตลาดปากคลอง)				ราคาขายปลีก (ตลาดทั่วไป)								สถานการณ์
		คละ			เปลี่ยนแปลง +เพิ่ม -ลด	คละ			เปลี่ยนแปลง +เพิ่ม -ลด	กัต			เปลี่ยนแปลง +เพิ่ม -ลด	
		วันเ็ปีก่อน 16 มิย.50	วันก่อน 13 มิย.51	วันนี้ 16 มิย.51		วันเ็ปีก่อน 16 มิย.50	วันก่อน 13 มิย.51	วันนี้ 16 มิย.51		วันเ็ปีก่อน 16 มิย.50	วันก่อน 13 มิย.51	วันนี้ 16 มิย.51		
<b>ผักใบ</b>														
1	ผักคะน้า	20-25	12-15	12-15		25-30	18-20	18-20		35-40	25-30	25-30		ผักกาดขาวปลี กะหล่ำปลี พริกสดชี้ฟ้า และกะหล่ำดอก ราคาอ่อนตัวลงเนื่องจากผลผลิตจาก จังหวัดตาก นครราชสีมาและรอบปริมาณทยอยออกสู่ ตลาดได้เพิ่มมากขึ้น ผักชีและขึ้นฉ่าย ราคาปรับตัวสูงขึ้น เนื่องจากบางพื้นที่ประสบภาวะฝนตกทำให้เป็นอุปสรรค ต่อการเก็บเกี่ยว ปริมาณสินค้าเข้าสู่ตลาดจึงมีน้อย
2	ผักบุ้งจีน	4-7	10-15	10-15		10-12	15-20	15-20		14-15	22-25	22-25		
3	ผักกวางตุ้ง	4-6	6-10	6-10		10-12	12-15	12-15		15-18	18-20	18-20		
4	ผักกาดหอม	10-14	10-15	10-15		15-18	18-20	18-20		20-25	25-30	25-30		
5	ผักกาดขาวปลี	14-18	10-12	7-10	-2ถึง-3	18-20	18-22	15-20	-2ถึง-3	25-30	25-30	25-30		
6	กะหล่ำปลี	8-11	10-12	7-10	-2ถึง-3	15-18	18-22	15-20	-2ถึง-3	20-25	25-30	25-30		
7	ผักชี*	60-70	50-60	60-70	+10	7-8	7-8	7-8		9-10	9-10	9-10		
8	ต้นหอม*	40-50	70-80	70-80		4-5	9-10	9-10		6-7	11-12	11-12		
9	ขึ้นฉ่าย*	70-80	40-50	60-70	+20	8-9	5-6	7-8	+2	10-11	7-8	9-10	+2	
<b>ผักผล</b>														
1	มะระจีน	18-25	18-22	18-22		25-30	24-26	24-26		32-35	28-30	28-30		
2	มะเขือเทศสีดา	30-35	15-20	15-20		35-40	20-22	20-22		40-45	25-30	25-30		
3	มะเขือเทศผลใหญ่	12-15	18-22	18-22		18-20	25-28	25-28		25-30	30-32	30-32		
4	มะเขือเจ้าพระยา	7-10	12-15	12-15		16-18	20-25	20-25						
5	ถั่วฝักยาว	25-30	18-25	18-25		30-35	25-30	25-30		40-45	35-40	35-40		
6	แตงกวา	8-12	10-15	10-15		12-15	15-18	15-18		15-20	20-25	20-25		
7	ฟักเขียว	10-12	8-12	8-12		12-14	14-16	14-16		18-20	18-20	18-20		
8	พริกสดชี้ฟ้า*	15-20	40-45	30-35	-10	3-5	6-7	5-6	-1					
9	พริกชี้หนู (จินดา)*	20-25	28-35	28-35		3-5	4-5	4-5						
10	มะนาวแป้น (เบอร์ 1-2)/ผล	1.30-1.70	1.50-1.80	1.50-1.80		1.75-2.00	2.25-2.50	2.25-2.50						
	(เบอร์ 3-4)/ผล	0.90-1.20	1.00-1.30	1.00-1.30		1.00-1.50	1.25-1.75	1.25-1.75						
<b>ผักหัว</b>														
1	กะหล่ำดอก	30-35	24-26	20-22	-4	35-40	30-35	25-30	-5	45-50	38-40	35-40	-3	
2	หัวผักกาด	12-16	10-14	10-14		18-20	15-18	15-18		22-28	20-25	20-25		
<b>ผักน้ำ</b>														
1	ผักกะเจต** (1 กำ)	15-20	13-18	13-18		20-25	20-25	20-25						
2	ผักบุ้งไทย** (10 กำ)	50-60	60-70	60-70		6-7	8-9	8-9						
<b>อื่น ๆ</b>														
1	หน่อไม้ฝรั่ง	40-45	45-55	45-55		50-55	55-60	55-60		58-60	62-65	62-65		
2	ข้าวโพดฝักอ่อน	24-26	22-24	22-24		28-30	28-30	28-30						

หมายเหตุ \* ราคาขายปลีก หน่วย : บาท/ขีด

\*\*ราคาขายปลีก หน่วย : บาท/กำ

  
 (นางสกุลรัตน์ จันทร์ประทีป) (ผู้รายงาน)

รายงานการติดตามภาวะตลาด "ผลไม้" ในกรุงเทพมหานคร

ประจำวันที่ 16 มิถุนายน 2551

รายการ	หน่วย บาท	ราคาขายส่ง			+ เพิ่มขึ้น - ลดลง	ราคาขายปลีก			+ เพิ่มขึ้น - ลดลง	ภาวะการค้า
		ปีก่อน	วันก่อน	วันนี้		ปีก่อน	วันก่อน	วันนี้		
		16 มิ.ย. 50	13 มิ.ย. 51	16 มิ.ย. 51		16 มิ.ย. 50	13 มิ.ย. 51	16 มิ.ย. 51		
1. ส้มเขียวหวาน										เงาะโรงเรียน ทุเรียนพันธุ์หมอนทอง และ มังคุด เนื่องจากเข้าสู่ช่วงปลายฤดูผลผลิต ปริมาณสินค้ามีออกสู่ตลาดลดลง ราคาจำหน่ายปรับตัวสูงขึ้น
เบอร์ 6	กก.	27 - 30	25 - 30	25 - 30		33 - 35	35 - 40	35 - 40		
เบอร์ 5	กก.	20 - 25	22 - 23	22 - 23		28 - 30	30 - 32	30 - 32		
เบอร์ 4	กก.	15 - 18	18 - 20	18 - 20		20 - 25	25 - 28	25 - 28		
2. ส้มโอ										
พันธุ์ทองดี ใหญ่	ผล	30 - 35	25 - 30	25 - 30		35 - 40	30 - 35	30 - 35		
พันธุ์ทองดี เล็ก	ผล	20 - 25	18 - 20	18 - 20		25 - 30	20 - 25	20 - 25		
3. มะละกอแขกดำ	กก.	25 - 30	12 - 15	12 - 15		30 - 35	18 - 25	18 - 25		
4. แตงโมพันธุ์กินรี	กก.	12 - 13	13 - 14	13 - 14		15 - 20	18 - 20	18 - 20		
5. กุ้งขาวมทอง(ใหญ่)	ผล.	2.00 - 2.50	2.00 - 2.50	2.00 - 2.50		2.50 - 3.00	2.50 - 3.00	2.50 - 3.00		
6. กุ้งน้ำว้า	หวี	12 - 14	12 - 18	12 - 18		15 - 25	15 - 25	15 - 25		
7. กุ้งไข่ (ใหญ่)	หวี	16 - 18	14 - 17	14 - 17		20 - 28	20 - 25	20 - 25		
กุ้งไข่ (กลาง)	หวี	12 - 14	10 - 13	10 - 13		15 - 18	15 - 18	15 - 18		
8. ฝรั่ง สาลี (กละ)	กก.	12 - 13	15 - 18	15 - 18		15 - 18	18 - 20	18 - 20		
ฝรั่ง (คัด)	กก.	18 - 20	20 - 22	20 - 22		20 - 25	22 - 25	22 - 25		
9. สับปะรดศรีราชา										
เบอร์ 1	กก.	10.00 - 12.00	10.00 - 12.00	10.00 - 12.00		15 - 17	15 - 17	15 - 17		
เบอร์ 2	กก.	8.00 - 9.00	8.00 - 9.00	8.00 - 9.00		13 - 14	13 - 14	13 - 14		
เบอร์ 3	กก.	6.00 - 7.00	6.00 - 7.00	6.00 - 7.00		10 - 12	10 - 12	10 - 12		

รายการ	หน่วย บาท	ราคาขายส่ง			+ เพิ่มขึ้น	ราคาขายปลีก			+ เพิ่มขึ้น	ภาวะการค้า
		ปีก่อน	วันก่อน	วันนี้	- ลดลง	ปีก่อน	วันก่อน	วันนี้	- ลดลง	
		16 มิ.ย. 50	13 มิ.ย. 51	16 มิ.ย. 51		16 มิ.ย. 50	13 มิ.ย. 51	16 มิ.ย. 51		
10. องุ่นพันธุ์ไวท์มะละกา (เบอร์รี่ยอด)	กก.	32 - 40	30 - 38	30 - 38		40 - 50	40 - 50	40 - 50		
11. มะม่วงน้ำดอกไม้ (เบอร์ 0)	กก.	27 - 30	35 - 40	35 - 40		35 - 40	40 - 45	40 - 45		
(เบอร์ 1)	กก.	18 - 25	28 - 32	28 - 32		25 - 30	30 - 38	30 - 38		
12. เงาะโรงเรียน	กก.	10 - 14	9 - 10	10 - 13	+1ถึง3	15 - 20	13 - 16	15 - 16	+2	
13. ทุเรียนพันธุ์หมอนทอง	กก.	36 - 38	24 - 27	32 - 35	+8	45 - 50	35 - 45	40 - 45	+5	
14. มังคุด (ผิวมัน)	กก.	15 - 16	15 - 17	20 - 25	+5ถึง8	20 - 30	25 - 28	25 - 35	+7	
มังคุด (ผิวกละ)	กก.	11 - 12	11 - 12	16 - 17	+5	18 - 20	18 - 20	22 - 23	+3ถึง4	
15. ลองกอง เบอร์ A	กก.	-	50 - 55	50 - 55		-	60 - 65	60 - 65		
ลองกอง เบอร์ B	กก.	25 - 35	30 - 35	30 - 35		35 - 50	45 - 50	45 - 50		
16. ลิ้นจี่พันธุ์จักรพรรดิ	กก.	35 - 60	40 - 55	40 - 55		40 - 65	50 - 60	50 - 60		

ผู้ตรวจ

ผู้รายงาน



(นางสาวพิณชา กระจีทอง)

ฝ่ายติดตามและประเมินภาวะตลาดสินค้าเกษตร

สำนักส่งเสริมการค้าสินค้าเกษตร กรมการค้าภายใน โทร. 0 2547 5400