

ภาวะตลาดสินค้าข้าว ประจำวันที่ 18 มิถุนายน 2551

ชนิด	สัปดาห์ก่อน ต่ำ-สูง	วันนี้ปีก่อน 18 มิ.ย. 50	วันก่อน 17 มิ.ย. 51	วันนี้ 18 มิ.ย. 51	เปรียบเทียบ วันนี้/วันก่อน
------	------------------------	-----------------------------	------------------------	-----------------------	-------------------------------

ข้าวเปลือกเจ้านาปรัง ความชื้นไม่เกิน 15 % ปี 2551

(ราคารับจำนำข้าวเปลือกเจ้า 100 % 14,000 บาท , 5% 13,800 บาท, 10% 13,600 บาท, 15% 13,400 บาท)

จังหวัดนครสวรรค์	12.00-13.00	6.20-6.30	12.00-13.00		
จังหวัดพิษณุโลก	12.00-13.00	6.00-6.30	12.00-13.00	12.00-13.00	
จังหวัดสุพรรณบุรี	13.00-13.50	6.40-6.50	13.30-13.80	13.00-13.50	- 0.30
จังหวัดปทุมธานี	11.50-12.50	6.30-6.40	11.50-12.00	11.50-12.00	

ข้าวเปลือกหอมมะลิ ปี 2550/51 (ราคารับจำนำ ปี 2550/51 9,000 - 9300 บาท/ตัน สีได้ตันข้าว 36-42 กรัม)

(สีได้ตันข้าว 36 กรัม)

จังหวัดอุดรธานี	15.00-15.50	9.00-9.20	15.00-15.50	14.80-15.00	- 0.20 ถึง - 0.50
จังหวัดสุรินทร์	15.00-15.10	8.80-8.90	15.00-15.10	15.00-15.10	

ข้าวเปลือกหอมจังหวัด ปี 2550/51 (ราคารับจำนำ ปี 2550/51 7,500-7,800 บาท/ตัน สีได้ตันข้าว 34-40 กรัม)

จังหวัด	13.00-13.50		13.00-13.50	13.00-13.50	
---------	-------------	--	-------------	-------------	--

ข้าวเปลือกหอมปทุมธานีนาปรัง ความชื้นไม่เกิน 15 % ปี 2551

(ราคารับจำนำที่ 42 กรัม 14,000 บาท)

จังหวัดสุพรรณบุรี	13.00-13.50	6.60-6.80	13.30-13.80	13.30-13.80	
-------------------	-------------	-----------	-------------	-------------	--

ข้าวเปลือกเหนียวเมล็ดยาวนาปี ปี 2550/51 (ราคารับจำนำ ปี 2550/51 8,100 บาท/ตัน)

จังหวัดอุดรธานี	9.00-9.50	12.60-12.80	9.00-9.50	9.00-9.50	
-----------------	-----------	-------------	-----------	-----------	--

ข้าวสาร

ข้าวขาว 100% ชั้น 2 (ใหม่)	21.45-23.55	10.90-10.95	22.00-22.05	22.00-22.05	
ข้าวขาว 5% (ใหม่)	20.00-22.75	10.60-10.65	21.00-21.05	21.00-21.05	
ปลายข้าว เอ.วัน .เลิศ (ใหม่)	15.00-16.05	8.20-8.25	15.50-15.55	16.00-16.05	+ 0.50
ข้าวเน็ง 100%	23.50-25.05	10.90-10.95	24.00-24.05	24.50-24.55	+ 0.50
ปลายข้าวเน็ง เอ.วัน	10.00-10.05	7.55-7.60	10.00-10.05	10.00-10.05	
ข้าวหอมมะลิ 100% ชั้น 2	27.00-28.20	17.80-18.00	26.40-26.50	26.80-26.90	+ 0.40/
ข้าวใหม่	27.00-28.20	17.40-17.60	26.40-26.50	26.80-26.90	+ 0.40/
ปลายข้าวหอมมะลิ	16.00-17.05	9.20-9.30	17.00-17.05	17.50-17.55	+ 0.50
ข้าวใหม่	16.00-17.05	9.95-10.00	17.00-17.05	17.50-17.55	+ 0.50
ข้าวหอมจังหวัด	25.00-26.10	17.00-17.20	25.00-25.10	26.00-26.10	+ 1.00/
ข้าวหอมปทุมธานี	24.00-25.50	13.70-13.90	25.00-25.05	25.50-25.55	+ 0.50
ข้าวใหม่	24.00-25.50	12.70-12.90	25.00-25.05	25.50-25.55	+ 0.50
ปลายข้าวหอมปทุมธานี	15.50-16.55	8.80-8.90	16.00-16.05	16.50-16.55	+ 0.50
ข้าวใหม่	15.50-16.55	9.10-9.15	16.00-16.05	16.50-16.55	+ 0.50
ข้าวเหนียว 10% เมล็ดยาว	15.55-16.60	21.20-21.40	15.55-15.60	15.55-15.60	
ปลายข้าวเหนียว เอ.วัน	13.00-13.10	-	13.00-13.10	13.00-13.10	
ข้าวใหม่	13.00-13.10	15.80-16.00	13.00-13.10	13.00-13.10	
รำข้าวขาว	8.05-8.10	5.60-5.70	8.05-8.10	8.05-8.10	
ข้าวสารขายปลีก					
ข้าวหอมมะลิ	36.66-42.00	24.66-25.33	36.66-42.00	36.66-42.00	
ข้าวขาว 100%	32.00-34.00	16.00-17.33	32.00-34.00	32.00-34.00	
ข้าวเหนียว 10% เมล็ดยาว	17.33-18.00	21.33-22.00	17.33-18.00	17.33-18.00	

สถานการณ์ทั่วไป

- **ข้าวเปลือก** ราคาข้าวเปลือกเจ้านาปรัง จ. สุพรรณบุรี และ ราคาข้าวเปลือกหอมมะลิ จ.อุดรธานี ปรับตัวลดลงตามความต้องการของตลาด

- **ปริมาณข้าวเปลือก** ปริมาณซื้อขาย ณ ท่าข้าวลาดยาวจังหวัดนครสวรรค์และตลาดกลางสินค้าเกษตรจังหวัดพิษณุโลก เมื่อวันที่ 17 มิถุนายน 2551 มีปริมาณ 197 และ - เมตริกตัน ตามลำดับ

- **ข้าวสาร** ราคาซื้อขายโดยรวมปรับตัวสูงขึ้น เนื่องจากผู้ส่งออกที่มีภาระต้องส่งมอบ ยังมีความต้องการข้าวอย่างต่อเนื่อง จึงออกมารับซื้อในราคาที่สูงขึ้น

ข้าวเปลือกภูมิภาค
ประจำวันที่ 16 - 18 มิถุนายน 2551

ชนิด	สีปดาก่อน ต่ำ-สูง	จันทร์	อังคาร	พุธ	พฤหัสบดี	ศุกร์	สีปดาก่อน ต่ำ-สูง
------	----------------------	--------	--------	-----	----------	-------	----------------------

บาท/1000กก.

ข้าวเปลือกเจ้านาปรัง ความชื้นไม่เกิน 15 % ปี 2551

(ราคารับจำหน่ายข้าวเปลือกเจ้า 100% 14,000 บาท, 5% 13,800 บาท, 10% 13,600 บาท, 15% 13,400 บาท)

จังหวัดนครสวรรค์	12000-13000	12000-13000					
จังหวัดพิษณุโลก	12000-13000	12000-13000	12000-13000	12000-13000			12000-13000
จังหวัดสุพรรณบุรี	13000-13500	13300-13800	13300-13800	13000-13500			13000-13800
จังหวัดปทุมธานี	11500-12500	11500-12000	11500-12000	11500-12000			11500-12000

ข้าวเปลือกหอมมะลิ ปี 2550/51 (สีได้ต้นข้าว 36-42 กรัม)

(สีได้ต้นข้าว 36 กรัม)

จังหวัดอุดรธานี	15000-15500	15000-15500	15000-15500	14800-15000			14800-15500
จังหวัดสุรินทร์	15000-15100	15000-15100	15000-15100	15000-15100			15000-15100

ข้าวเปลือกหอมจังหวัด ปี 2550/51 (สีได้ต้นข้าว 34-40 กรัม)

(สีได้ต้นข้าว 34 - 40 กรัม)

จังหวัด	13000-13500	13000-13500	13000-13500	13000-13500			13000-13500
---------	-------------	-------------	-------------	-------------	--	--	-------------

ข้าวเปลือกหอมปทุมธานีนาปรัง ความชื้นไม่เกิน 15 % ปี 2551

(ราคารับจำหน่ายที่ 42 กรัม 14,000 บาท)

จังหวัดสุพรรณบุรี	13000-13500	13300-13800	13300-13800	13000-13500			13000-13800
-------------------	-------------	-------------	-------------	-------------	--	--	-------------

ข้าวเปลือกเหนียวเมล็ดยาวนาปี ปี 2550/51

จังหวัดอุดรธานี	9000-5000	9000-9500	9000-9500	9000-9500			9000-9500
-----------------	-----------	-----------	-----------	-----------	--	--	-----------

กรมการค้าภายใน

สำนักส่งเสริมการค้าสินค้าเกษตร

โทร. 0 2547 5400

ราคาขายส่งข้าว ผลิตภัณฑ์ และกระสอบป่าน
ในตลาดกรุงเทพมหานคร
ประจำวันที่ 16 - 18 มิถุนายน 2551

ชนิด	สัปดาห์ก่อน	จันทร์	อังคาร	พุธ	พฤหัสบดี	ศุกร์	สัปดาห์นี้
	ต่ำ-สูง						ต่ำ-สูง
ขายส่งทั่วไป ความชื้นไม่เกิน 14% เป็นราคาตามตัวอย่างที่ผู้ส่งออกหรือผู้ค้าส่งรับซื้อจากโรงสีหรือซื้อผ่านนายหน้า (หยง) ที่ผู้ส่งออกรับซื้อด้วยเงินสด ไม่รวมกระสอบ (คำนวณราคาซื้อรวมกระสอบป่านชนิดบรรจุ 100 กก.หักด้วยราคากระสอบป่านใช้แล้วหนึ่งครั้ง) ส่งหน้าโรงเก็บข้าวของผู้ซื้อ							
ข้าวขาว 100% ชั้น 1	2650-2655	2650-2655	2650-2655	2650-2655			บาท/100 กก. 2650-2655
ข้าวใหม่	-	-	-	-			-
ข้าวขาว 100% ชั้น 2	2500-2505	2500-2505	2500-2505	2500-2505			2500-2505
ข้าวใหม่	2145-2355	2150-2155	2200-2205	2200-2205			2150-2205
ข้าวขาว 100% ชั้น 3	2490-2495	2490-2495	2490-2495	2490-2495			2490-2495
ข้าวใหม่	2135-2345	2140-2145	2190-2195	2190-2195			2140-2195
ข้าวขาว 5%	2450-2455	2450-2455	2450-2455	2450-2455			2450-2455
ข้าวใหม่	2000-2275	2050-2055	2100-2105	2100-2105			2050-2105
ข้าวขาว 10%	2445-2450	2445-2450	2445-2450	2445-2450			2445-2450
ข้าวใหม่	1975-2265	2025-2030	2075-2080	2075-2080			2025-2080
ข้าวขาว 15%	-	-	-	-			-
ข้าวใหม่	1960-2260	2010-2015	2060-2065	2060-2065			2010-2065
ข้าวขาว 25%	-	-	-	-			-
ข้าวใหม่	1945-2255	1995-2000	2045-2050	2045-2050			1995-2050
ปลายข้าวขาว เอ.วัน.เลิศ	1500-1605	1550-1555	1550-1555	1600-1605			1550-1605
ข้าวใหม่	1500-1605	1550-1555	1550-1555	1600-1605			1550-1605
ปลายข้าวขาว เอ.วัน.พิเศษ	1490-1595	1540-1545	1540-1545	1590-1595			1540-1595
ข้าวใหม่	1490-1595	1540-1545	1540-1545	1590-1595			1540-1595
ปลายข้าวขาว ซี.วัน*	1020-1225	1020-1025	1020-1025	1050-1055			1020-1055
ข้าวเหนียว กข. 6							
ข้าวใหม่	1795-1900	1795-1800	1795-1800	1795-1800			1795-1800
ข้าวเหนียว 10% เมล็ดยาว							
ข้าวใหม่	1555-1660	1555-1560	1555-1560	1555-1560			1555-1560
ข้าวเหนียว 10% เมล็ดสั้น							
ข้าวใหม่	1495-1600	1495-1500	1495-1500	1495-1500			1495-1500
ปลายข้าวเหนียว เอ.วัน	1300-1310	1300-1310	1300-1310	1300-1310			1300-1310
ข้าวใหม่	1300-1310	1300-1310	1300-1310	1300-1310			1300-1310
ข้าวหนึ่ง 100%	2350-2505	2350-2355	2400-2405	2450-2455			2350-2455
ข้าวหนึ่ง 5%	2250-2405	2250-2255	2300-2305	2350-2355			2250-2355
ปลายข้าวหนึ่ง เอ.วัน	1000-1005	1000-1005	1000-1005	1000-1005			1000-1005
ข้าวหอมมะลิ							
100% ชั้น 1	2750-2865	2750-2755	2740-2750	2780-2790			2740-2790
ข้าวใหม่	2750-2865	2750-2755	2740-2750	2780-2790			2740-2790
100% ชั้น 2	2700-2820	2700-2710	2640-2650	2680-2690			2640-2690
ข้าวใหม่	2700-2820	2700-2710	2640-2650	2680-2690			2640-2690
ปลายข้าวหอมมะลิ	1600-1705	1700-1705	1700-1705	1750-1755			1700-1755
ข้าวใหม่	1600-1705	1700-1705	1700-1705	1750-1755			1700-1755
ข้าวหอมจังหวัด							
ข้าวใหม่	2500-2610	2500-2510	2500-2510	2600-2610			2500-2610
ข้าวหอมปทุมธานี	2400-2550	2400-2405	2500-2505	2550-2555			2400-2555
ข้าวใหม่	2400-2550	2400-2405	2500-2505	2550-2555			2400-2555
ปลายข้าวหอมปทุมธานี	1550-1655	1600-1605	1600-1605	1650-1655			1600-1655
ข้าวใหม่	1550-1655	1600-1605	1600-1605	1650-1655			1600-1655

หมายเหตุ* ปลายข้าวขาว ซี.วัน. เป็นราคาที่สืบเพื่อใช้ในการคำนวณอัตราส่งมอบตามโครงการรับจำนำข้าวเปลือก

(16 - 18 มิถุนายน 2551)

ชนิด	สัปดาห์ก่อน ต่ำ-สูง	จันทร์	อังคาร	พุธ	พฤหัสบดี	ศุกร์	สัปดาห์นี้ ต่ำ-สูง
ข้าวขาว	ราคาเงินสดไม่รวมกระสอบ ส่งมอบหน้าโรงเก็บข้าวของผู้ซื้อ						บาท/100 กก.
ขาว	805-810	805-810	805-810	805-810	805-810		805-810
เ็น่ง	990-995	990-995	990-995	990-995	990-995		990-995
สกักัด	565-570	565-570	565-570	565-570	565-570		565-570
กลล้อง	95-100	95-100	95-100	95-100	95-100		95-100
ข้าวสาร							
(ขายส่งให้ร้านขายปลีก)	บาท/100 กก.						
ข้าวสารเจ้า							
100% (ข้าวหอม)	3300-3350	3300-3350	3300-3350	3300-3350	3300-3350		3300-3350
ข้าวใหม่	3300-3350	3300-3350	3300-3350	3300-3350	3300-3350		3300-3350
100%	2700-2750	2700-2750	2700-2750	2700-2750	2700-2750		2700-2750
ข้าวใหม่	2600-2650	2600-2650	2600-2650	2600-2650	2600-2650		2600-2650
5%	2650-2700	2650-2700	2650-2700	2650-2700	2650-2700		2650-2700
ข้าวใหม่	2550-2600	2550-2600	2550-2600	2550-2600	2550-2600		2550-2600
ข้าวสารเหนียว							
สันป่าตอง (เขี้ยวงู)							
100% (ใหม่)	2300-2350	2300-2350	2300-2350	2300-2350	2300-2350		2300-2350
5% (ใหม่)	1900-1950	1900-1950	1900-1950	1900-1950	1900-1950		1900-1950
ข้าวสารเหนียว							
10% เมล็ดยาว(ใหม่)	1650-1700	1650-1700	1650-1700	1650-1700	1650-1700		1650-1700
10% เมล็ดสั้น(ใหม่)	1595-1645	1595-1645	1595-1645	1595-1645	1595-1645		1595-1645
ผลิตภัณฑ์ข้าว	ราคาเงินสด (กล่องละ 10 กิโลกรัม)						
แป้งข้าวเจ้าเหนียว							
เจ้าไม่น้ำ(3กล่อง)	895-900	895-900	895-900	895-900	895-900		895-900
เหนียวไม่น้ำ(3กล่อง)	835-840	835-840	835-840	835-840	835-840		835-840
กระสอบ 5.5 (ทอในประเทศด้วยใยปอ)	ขนาด 29 นิ้ว x 43 นิ้ว ราคาเงินสดส่งมอบถึงร้านผู้ซื้อ						บาท/1 ใบ
ใหม่	33.75-35.00	33.75-35.00	33.75-35.00	33.75-35.00	33.75-35.00		33.75-35.00
ใช้แล้ว -ไม่มีตรา	24.00-26.00	24.00-26.00	24.00-26.00	24.00-26.00	24.00-26.00		24.00-26.00
- มีตรา	17.00-19.00	17.00-19.00	17.00-19.00	17.00-19.00	17.00-19.00		17.00-19.00

ราคาขายปลีกข้าวสารในตลาดกรุงเทพ ฯ

ประจำวันที 16 - 18 มิถุนายน 2551

บาท/15

ชนิด	สัปดาห์ก่อน ต่ำ-สูง	จันทร์	อังคาร	พุธ	พฤหัสบดี	ศุกร์	สัปดาห์ ต่ำ-สูง
------	------------------------	--------	--------	-----	----------	-------	--------------------

100% (ข้าวหอม)

ร้านค้าปลีกทั่วไป	620-630	620-630	620-630	620-630			620-630
ข้าวใหม่	550-560	550-560	550-560	550-560			550-560

ข้าวสารเจ้า 100%

ร้านค้าปลีกทั่วไป	500-510	500-510	500-510	500-510			500-510
ข้าวใหม่	480-490	480-490	480-490	480-490			480-490

ข้าวสารเจ้า 5%

ร้านค้าปลีกทั่วไป	450-460	450-460	450-460	450-460			450-460
ข้าวใหม่	430-440	430-440	430-440	430-440			430-440

ข้าวสารเหนียว

สันป่าตอง (เขี้ยวจู)

100%	390-400	390-400	390-400	390-400			390-400
5%	340-350	340-350	340-350	340-350			340-350
10% เมล็ดยาว	260-270	260-270	260-270	260-270			260-270
10% เมล็ดสั้น	210-220	210-220	210-220	210-220			210-220

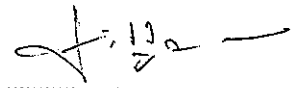
กรมการค้าภายใน

สำนักส่งเสริมการค้าสินค้าเกษตร

โทร. 0 2547 5400

สถานการณ์ทั่วไป

- ข้าวเปลือก ราคาข้าวเปลือกเจ้าหน้าปริง จ. สุพรรณบุรี และ ราคาข้าวเปลือกหอมมะลิ จ.อุตรธานี ปรับตัวลดลงตามความต้องการของตลาด
- ข้าวสาร ราคาซื้อขายโดยรวมปรับตัวสูงขึ้น เนื่องจากผู้ส่งออกที่มีภาระต้องส่งมอบ ยังมีความต้องการข้าวอย่างต่อเนื่อง จึงออกมารับซื้อในราคาที่สูงขึ้น



.....
(นางประชุม กษมาประพทธี)

ผู้รายงาน

ข้าวเปลือกหอมมะลิ ปี 2550/51

หน่วย บาท/ตัน

แหล่งราคา	2551	มิถุนายน 2551																						
	พ.ค.	เฉลี่ย	2	3	4	5	6	9	10	11	12	13	16	17	18	19	20	23	24	25	26	27	30	
จังหวัดอุดรธานี	18083	15262	15750	15250	15250	15250	15250	15250	15250	15250	15250	15250	15250	15250	15250	15250	15250	15250	15250	15250	15250	15250	15250	14900
จังหวัดสุรินทร์	18911	15242	16050	16050	15550	15050	15050	15050	15050	15050	15050	15050	15050	15050	15050	15050	15050	15050	15050	15050	15050	15050	15050	15050
เฉลี่ย	18497	15252	15900	15650	15400	15150	15150	15150	15150	15150	15150	15150	15150	15150	15150	15150	15150	15150	15150	15150	15150	15150	15150	14975

ราคารับจำนำ ปี 2550/51 9,000 - 9,300 บาท/ตัน

ข้าวเปลือกเหนียว 10 % เมล็ดยาว ปี 2550/51

หน่วย บาท/ตัน

แหล่งราคา	2551	มิถุนายน																						
	พ.ค.	เฉลี่ย	2	3	4	5	6	9	10	11	12	13	16	17	18	19	20	23	24	25	26	27	30	
จังหวัดอุดรธานี	12664	9323	9750	9700	9250	9250	9250	9250	9250	9250	9250	9250	9250	9250	9250	9250	9250	9250	9250	9250	9250	9250	9250	9250

ราคารับจำนำ ปี 2550/51 8,100 บาท/ตัน

ราคาข้าวสารบรรจุถุงที่ห้างสรรพสินค้าจำหน่าย

ประจำวันที่ 18 มิถุนายน 2551

บาท / ถุง

ชนิด	หน่วย	ราคา หน้าถุง	ท็อป	ตั้งอ้วนสง	สหกรณ์กรุงเทพ	เทสโก้	บิ๊กซี	คาร์ฟูร์	แมคโคร
ข้าวหอมมะลิ 100%									
บัวทิพย์	5 กก.	230				199			
สุรินทร์ทิพย์	5 กก.	280		230	230				
หงษ์ทอง (แดง)	5 กก.	250	240	220		209	220	209	204
(ใหม่)	5 กก.	280	249	231			223*	218	219
มานูญครอง (แดง)	5 กก.	250	239	205	205	210	220	210	(210)190
มานูญครอง (เขียว)	5 กก.	230			(205)189			190	210
เกษกร (แดง)	5 กก.	250	222	216	235		202	202	
เกษกร (เขียว)	5 กก.	240	216	210	230	197	197	200	194
เบญจรงค์	5 กก.	280	209	197		195	195		185
ฉัตรทอง (แดง)	5 กก.	270	240		230		215	220	
ฉัตรอุบล (เหลือง)	5 กก.	210	210	203	203		198	193*	190
โครเพชร	5 กก.	230	230					197*	
แสนดี (ถิ่นสยาม)	5 กก.	250			209	205		215	189
ทุ่งกุลา	5 กก.	300	259	223	241		223		235
ปิ่นเงินเพชร	5 กก.	300	215				198	182	
ไทไท(หอมมะลิอินทรีย์)	5 กก.	300	275	250					
โคโค	5 กก.	230	189*						
คอกบัว	5 กก.	230	212			169	200	200	
เทสโก้(สีทอง)	5 กก.	230				193			
อิมทิพย์ (กินรี)	5 กก.	250	209		193	205	230	230	215
เพื่อนไทย	5 กก.								
# ท็อป	5 กก.	220	209						
ช้างทิพย์	4 กก.	240		211		199		199	200
ปทุมทอง	5 กก.	220	219						183
ชามทอง	5 กก.	220	199						
พูนมรุ้ง	5 กก.	230				198			
มรุ้ง	5 กก.								
ศรีเมือง	5 กก.	250	205						
เอโร่(แดง)	5 กก.	250							190
เอโร่(เงิน)	5 กก.	240							179
ส.เขมราชู	5 กก.	280		245					
บัวทอง	5 กก.	220		194			200	187	185
เก็กฮวย	5 กก.	220							
บัมทิศน้อย	5 กก.	230			189				
บิ๊กซี	5 กก.	250					189		
คาร์ฟูร์	5 กก.								
ข้าวหอมมะลิ 5%									
หงษ์ทอง (เขียว)	5 กก.	230	229	2210			215	209	
แสนดี (ทุ่งกุลา)	5 กก.	240			193			207	185
เอโร่	5 กก.	240							182
เบญจรงค์	5 กก.	180							180

ชนิด	หน่วย	ราคา หน้าถุง	ท๊อป	ตั้งอ้วเส็ง	สหกรณ์กรุงเทพ	เทสโก	บิ๊กซี	คาร์ฟูร์	แมคโคร
ข้าวหอมมะลิ 10%									
สุพรรณหงส์ (แดง)	5 กก.	280							180
เซฟ	5 กก.	210	209						
หงษ์ทอง (ส้ม)	5 กก.	210	210	201			205	200	
เกษตร (ม่วง)	5 กก.	230	205	199			193	192	183
# อิมทิพย์ (เขียว)	5 กก.	240	215						
# คุ่มคำ	5 กก.	185				180			
ท๊อป	5 กก.								
ข้าวหอมปทุมธานี 100%									
ฉัตร(ม่วง)	5 กก.	195						179	170
มานูญครอง (ส้ม)	5 กก.	230		211		200	205	195	
ดอกบัว	5 กก.	210				185		195	189
หงษ์ทอง (ส้ม)	5 กก.	230/240	(230)229	215	193		194	220	193
เทสโก้(เทา)	5 กก.	200				175			
ปทุมทิพย์	5 กก.	280					173		
เอโร่	5 กก.	230							184
ข้าวผสม (ข้าวหอมมะลิและข้าวขาว)									
แสนดี	5 กก.	220						194	183
มานูญครอง (ชมพู)	5 กก.	220		205	203			199*	
# ชวนาไทย	5 กก.	250	189*						
# สุพรรณหงส์	5 กก.					170			
# ฉัตร (ส้ม)	5 กก.	230	193	176	177	170	170	170	170
# ฉัตรอรุณ(เขียว)	5 กก.	215				160	177	160	160
# ไวกิ่ง(เขียว)	5 กก.	220		189					175
เกษตร(เขียวอ่อน)	5 กก.	220					185		173
TESCO (เขียว)	5 กก.	220				175			
ปิ่นเงิน	5 กก.	250/300	(300)189*				185	182	170
เอโร่	5 กก.	220							172
พระพิรุณ	5 กก.						185		
คาร์ฟูร์	5 กก.								
บัวทอง(เขียว)	5 กก.	180	170				169	169*	165
บัวทอง(ฟ้า)	5 กก.	200		183			180	180	170
มิตรภาพ(เขียว)	5 กก.	260		191		165			160
ข้าวหอมมะลิและข้าวมันปู									
ธัญญทิพย์	5 กก.	300	259	223	222				240
ธัญญทิพย์	2 กก.	130	115	89	93				
คอกมะลิ	2 กก.	90							
ท๊อป	2 กก.	90							
เบญจรงค์	5 กก.	280	205						
เนเจอร์โซน	1.4 กก.		106			106			
ข้าวเหนียว									
ธัญญทิพย์	1 กก.	45	45	44.50					
เทสโก้	5 กก.	180				125			
บัวทิพย์	5 กก.	160				125	133		
แสนดี	5 กก.	180						176.50	145
คาร์ฟูร์	5 กก.							169	
บิ๊กซี	5 กก.	180					147		142
เอโร่	5 กก.	185							145
ฉัตร	5 กก.						150		149

ชนิด	หน่วย	ราคา หน้าถุง	ท็อป	ตั้งฮั่วเสง	สหกรณ์กรุงเทพ	เทสโก	บิกซี	คาร์ฟูร์	แมคโคร
ข้าวกล้องหอมมะลิ 100 %									
คู้มค่า	5 กก.	160				160			
เทสโก้	5 กก.	200				180			
เบญจรงค์	2 กก.	70		68					
คอกบัว	2 กก.								
เนเจอร์โชน	1.4 กก.	150	112			112			
กฟผ	2 กก.	80	75			60			
# เกรทฮาเวสต์	2 กก.	150	139						
ฉัตรทอง	2 กก.	100							
มานูญครอง	2 กก.	110	100	93.50	91	96		100	
เพื่อนไทย	2 กก.								
ไทไท	2 กก.	160	120	112		111			
#-คอกมะลิ	2 กก.	80							
# หงษ์ทอง	2.5 กก.	110	98	85	86	89		88	
เบญจรงค์	5 กก.								
TOPS	5 กก.		85						
แสนดี	5 กก.	250							190
ข้าวขาว 100%									
สุพรรณหงส์	5 กก.						165		
มิตรภาพ(ม่วง)	5 กก.								
คอกบัว	5 กก.	190	190			178			
โคโค	5 กก.								
หงษ์ทอง (น้ำเงิน)	5 กก.	230		199	182		205	192	182
เพื่อนไทย	5 กก.								
เกษตร(น้ำเงิน)	5 กก.	210	179				185	160	
เบญจรงค์	5 กก.	220							160
เทสโก้ (น้ำเงิน)	5 กก.	230				149			
ชมนเงิน	5 กก.	250						160*	
แสนดี	5 กก.	230	205			189		192	189
พระพิรุณ	5 กก.	200					175		
ไวกิ่ง	5 กก.	220							170
มานูญครอง (ฟ้า)	5 กก.	220	209	172	193	189	189	189	
มานูญครอง (น้ำเงิน)	5 กก.	220	199				189		180
ปทุมทิพย์	5 กก.						173		
เอโร่	5 กก.	230							177
บิกซี	5 กก.	230					175		
ข้าวขาว 5%									
โคโค	5 กก.	180	159						
เอโร่	5 กก.	220							160
แสนดี	5 กก.	220						192.5	165
บัณฑิตน้อย	5 กก.	170			157				
ช้างคู่โลก	5 กก.	170			157				
ฉัตร(น้ำเงิน)	5 กก.	175						157	157
ธัญญรักษ์	5 กก.				171				

ชนิด	หน่วย	ราคา หน้าถุง	ท็อป	ตั้งอ้วเสง	สหกรณ์กรุงเทพ	เทสโก	บิ๊กซี	คาร์ฟูร์	แมกโคร
ข้าวขาว 10%									
สุพรรณหงส์	5 กก.								
ชานาไทย	5 กก.	250	189						165
ปทุมทิพย์	5 กก.	220					160		155
เซฟแพค	5 กก.								155
ข้าวขาว 25%									
เฟิร์สไฟร์	5 กก.								
ภักตรา	5 กก.	160					160		
ข้าว(อื่น ๆ)									
คาร์ฟูร์ 35	5 กก.							149	
กลีกรไทย (ขข 35%)	5 กก.	220					155		
คุ่มค่า (ขข. 35 %)	5 กก.	150				140			
หงษ์ทอง (ข้าวสังข์หยด)	2 กก.	85		85		85		85	

* จัดรายการพิเศษ

กรมการค้าภายใน สำนักส่งเสริมการค้าสินค้าเกษตร โทร 02 5475400

ราคาขายปลีกข้าวสารร้านค้าทั่วไปในตลาดกรุงเทพฯ

ประจำวันที่ 18 มิถุนายน 2551

หน่วย : บาท

ชนิด	หน่วย	ราคาหน้าถุง	ราคาจำหน่าย
บรรจุถุง			
-ข้าวหอมมะลิ 5%			
โชคลาก	5 กก.		195
แสนดี	5 กก.	240	240
-ข้าวขาว 100%			
มานูญครอง	5 กก.	220	208 - 220
แสนดี	5 กก.	230	230
ข้าวตวง (ถัง)			
-ข้าวหอมมะลิ			
ส้มโอ	1 กก. /15 กก.		42-43/620-630
แสนดี	1 กก. /15 กก.		40/600
สามงู	1 กก. /15 กก.		40-42/600-630
เก้าใบโพธิ์	1 กก. /15 กก.		38-40/570-600
ช้างไทย	1 กก. /15 กก.		40/580
ดวงใจ	1 กก. /15 กก.		40-42/580-600
ตราสมอ	1 กก. /15 กก.		37/550
อื่น ๆ	1 กก. /15 กก.		35-40/520-580
-ข้าวขาว 100%			
กำไล	1 กก. /15 กก.		33-34/490-510
บัวชมพู	1 กก. /15 กก.		35-36/520-535
สาดี	1 กก. /15 กก.		36-37/540-555
กระต่ายคู่	1 กก. /15 กก.		35/520
กุ่มมังกร	1 กก. /15 กก.		34-35/495-510
เพชรคู่	1 กก. /15 กก.		31/465
คู่ครัว	1 กก. /15 กก.		35/520
เรือไทย	1 กก. /15 กก.		34/500
ตราลูกโลกคู่	1 กก. /15 กก.		32-35/480-510
แสนดี	1 กก. /15 กก.		36/540
ไวถึง	1 กก. /15 กก.		34/510
อื่น ๆ	1 กก. /15 กก.		30-34/450-510

รายงานการติดตามภาวะตลาด "ปาล์มน้ำมัน และน้ำมันปาล์ม" ในกรุงเทพมหานคร

ประจำวันที่ 18 มิถุนายน 2551

f: ราคาปาล์ม/ลิตร

รายการ	หน่วย	ราคาขายส่ง			+ เพิ่มขึ้น - ลดลง	ภาวะการค้า
		ราคาวันนี้ปีก่อน	ราคาวันก่อน	ราคาวันนี้		
		18 มิ.ย. 50	17 มิ.ย. 51	18 มิ.ย. 51		
ผลปาล์มทะเลทราย (ราคาโรงสกัดรับซื้อ)						
คุณภาพ เปอร์เซนต์น้ำมัน (คละ)	บาท/กก.	4.00 - 4.60	5.70 - 6.40	5.60 - 6.30	-0.10	ผลปาล์มทะเลทรายและผลปาล์มร่วง ราคาตลาดลง แม้ว่าปริมาณผลผลิตปาล์มจะมีส่งเข้าตลาด ลดลงก็ตาม แต่ส่วนใหญ่ผลปาล์มจะมีคุณภาพเปอร์เซนต์ น้ำมันต่ำ ประกอบกับที่ผ่านมาราคาอยู่ในเกณฑ์สูงและภาวะ ตลาดน้ำมันปาล์มดิบเริ่มชะลอตัว โรงสกัดจึงให้ราคารับซื้อ ลดลง ยกเว้นที่จ.สตูล ราคาสูงขึ้นเล็กน้อยตามความต้องการ
- จ.กระบี่	บาท/กก.	4.30 - 4.50	6.20 - 6.30	5.90 - 6.00	-0.30	
- จ.สุราษฎร์ธานี	บาท/กก.	4.10 - 4.30	5.90 - 6.20	5.90 - 6.10	-0.10	
- จ.ชุมพร	บาท/กก.	4.20 - 4.60	5.80 - 6.30	5.60 - 6.10	-0.20	
- จ.ตรัง	บาท/กก.	4.20 - 4.40	6.15 - 6.40	5.95 - 6.30	-0.10ถึง-0.20	
- จ.สตูล	บาท/กก.	4.00 - 4.40	5.70 - 5.90	5.80 - 5.90	+0.10	
คุณภาพ เปอร์เซนต์น้ำมัน (15%)	บาท/กก.	3.70 - 4.30	5.29 - 6.20	5.10 - 6.10	-0.10ถึง-0.19	
- จ.กระบี่	บาท/กก.	4.10	5.50	5.20	-0.30	
- จ.สุราษฎร์ธานี	บาท/กก.	3.70	5.29	5.29		
- จ.ชุมพร	บาท/กก.	4.20	5.30	5.10	-0.20	
- จ.ตรัง	บาท/กก.	4.30	6.20	6.10	-0.10	
- จ.สตูล	บาท/กก.	4.00	5.70	5.80	+0.10	
คุณภาพ เปอร์เซนต์น้ำมัน (17%)	บาท/กก.	4.30 - 4.60	5.90 - 6.40	5.90 - 6.30	-0.10	
- จ.กระบี่	บาท/กก.	4.50	6.30	6.00	-0.30	
- จ.สุราษฎร์ธานี	บาท/กก.	4.30	6.20	6.10	-0.10	
- จ.ชุมพร	บาท/กก.	4.60	6.30	6.10	-0.20	
- จ.ตรัง	บาท/กก.	4.40	6.40	6.30	-0.10	
- จ.สตูล	บาท/กก.	4.40	5.90	5.90		
ผลปาล์มร่วง จ.ชุมพร	บาท/กก.	6.00 - 6.40	7.00 - 7.50	6.50 - 7.50	-0.50	
น้ำมันปาล์มดิบ (ราคาซื้อขายทั่วไปส่งมอบถึงผู้ซื้อ)						
- เกรด A (น้ำมันจากเปลือก)	บาท/กก.	25.25 - 25.25	36.75 - 37.00	36.75 - 37.00		
- เกรด B (น้ำมันรวม)	บาท/กก.	24.00 - 24.25	35.25 - 35.50	35.25 - 35.50		
น้ำมันเมล็ดในปาล์มดิบ	บาท/กก.	28.00 - 28.50	42.50 - 43.00	42.50 - 43.00		

รายการ	หน่วย	ราคาขายส่ง			+ เพิ่มขึ้น - ลดลง	ภาวะการค้า
		ราคาวันที่ปีก่อน	ราคาวันก่อน	ราคาวันนี้		
		18 มิ.ย. 50	17 มิ.ย. 51	18 มิ.ย. 51		
น้ำมันปาล์มบริสุทธิ์ *(ราคาซื้อขายทั่วไปส่งมอบถึงผู้ซื้อ)						
- โอเลอิน	บาท/กก.	32.26 - 33.01	44.60	44.60		
- สเตอริน	บาท/กก.	25.75 - 26.00	34.00 - 34.50	34.00 - 34.50		
น้ำมันปาล์มสำเร็จรูป (ราคารวม VAT)						
- ราคาขายส่ง (โรงกลั่นส่งมอบถึงยี่บัว)						
- ชนิดบรรจุปีบ 12.50 กก.	บาท/กก.	38.80 - 39.60	52.00	52.00		
- ตรามรกต	บาท/ปีบ	490	650	650		
- ตราหยก	บาท/ปีบ	495	650	650		
- ตราโอลีน	บาท/ปีบ	485	650	650		
- ตราเกสร	บาท/ปีบ	495	650	650		
- ชนิดบรรจุขวด 1 ลิตร (12 ขวด/หีบ)	บาท/ขวด	37.08 - 37.92	47.50	47.50		
- ตรามรกต	บาท/หีบ	455	570	570		
- ตราหยก	บาท/หีบ	445	570	570		
- ตราโอลีน	บาท/หีบ	455	570	570		
- ตราเกสร	บาท/หีบ	445	570	570		
- ราคาขายปลีก ในตลาดกรุงเทพฯ						
- ชนิดบรรจุปีบ	บาท/กก.	40 - 42	52 - 55	52 - 55		
- ชนิดบรรจุขวด 1 ลิตร	บาท/ขวด	38	47.50 - 48.00	47.50 - 48.00		
ตลาดมาเลเซีย		(15 มิ.ย.50)	(16 มิ.ย.51)	(17 มิ.ย.51)		
- น้ำมันปาล์มดิบ (Crude Palm Oil)	ริงกิต/ตัน	2,550.00	3,711.25	3,655.00		
"	บาท/กก.	25.59	37.65	37.28	-0.37	
- น้ำมันบริสุทธิ์ (RBD Palm Olein)	USD/ตัน	747.50	1,270.00	1,250.00		
"	บาท/กก.	25.90	42.29	41.53	-0.76	
- สเตียรินบริสุทธิ์ (RBD Stearin)	USD/ตัน	735.00	1,040.00	1,020.00		
"	บาท/กก.	25.47	34.63	33.89	-0.74	
หมายเหตุ : * น้ำมันปาล์มบริสุทธิ์เป็นราคาไม่รวม VAT						

อัตราแลกเปลี่ยน US\$ = 33.2250 บาท (อัตรากลาง)
 1 ริงกิต = 10.2008 บาท (อัตรากลาง)
 (17 มิ.ย.51)


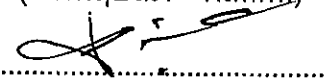

 (นางอมราพร อินทร์แมน) ผู้รายงาน

รายงานการติดตามภาวะตลาด "งา" ในกรุงเทพมหานคร

ประจำวันที่ 18 มิถุนายน 2551

บาท/ก.ก

รายการ	ราคาขายส่ง			+เพิ่ม -ลด	ราคาขายปลีก			+เพิ่ม -ลด	สถานการณ์
	ปีก่อน วันนี้ 18 มิ.ย.50	ปีนี้ (2551)			ปีก่อน วันนี้ 18 มิ.ย.50	ปีนี้ (2551)			
		วันก่อน 13 มิ.ย.	วันนี้ 18 มิ.ย.			วันก่อน 13 มิ.ย.	วันนี้ 18 มิ.ย.		
งาเกษตร	27-29	70-75	65-70	-5					งาเกษตร ราคาลดลงจากวันก่อน กก.ละ 5 บาท ผลจากผลผลิตรุ่นใหม่เริ่มมีออกสู่ตลาดบ้างแล้ว ประกอบกับมีงาจากต่างประเทศส่งมจำหน่ายสมทบ
งาดำ	28-30	110-115	110-115		56-60	120-130	120-130		
งาขาวเมล็ดใหญ่	-	-	-		54-55	110-120	110-120		

ผู้รายงาน..... 
 (นางกฤษณา พลศักดิ์)
 ผู้ตรวจ..... 
 (นางประชুম กษมาประพุกธิ์)


รายงานการติดตามภาวะและราคา "สุกร" ในตลาดกรุงเทพมหานคร

วันที่ 18 มิถุนายน 2551

หน่วย : บาท/ตัว/กก.

รายการ	ราคาขายส่ง			+เพิ่ม -ลดลง	ราคาขายปลีก			+เพิ่ม -ลดลง	ภาวะการค้า
	ราคาวันนี้ปีก่อน	ราคาวันก่อน	ราคาวันนี้		ราคาวันนี้ปีก่อน	ราคาวันก่อน	ราคาวันนี้		
	18 มิ.ย.50	13 มิ.ย. 51	18 มิ.ย. 51		18 มิ.ย.50	13 มิ.ย. 51	18 มิ.ย. 51		
สุกร									
ลูกสุกร ทัวไป (นน. 12 กก./ตัว)	800	1,100	1,100						วันพระนี้ (18 มิ.ย.51) สุกรมีชีวิต ราคาลดลงจากเดิม กก.ละ 54 - 55 บาท เหลือ กก.ละ 53 - 54 บาท เนื่องจากภาวะตลาดชะลอตัว กำลังซื้อลดลง ขณะที่ปริมาณสุกรมีชีวิตมีออกสู่ตลาดอย่างต่อเนื่อง และบางฟาร์มเสนอขายในราคา กก.ละ 52 - 53 บาท อย่างไรก็ตาม ขึ้นอยู่กับคุณภาพและปริมาณที่สั่งซื้อ
ลูกสุกร ซี.พี. (นน. 16 กก./ตัว)	1,000	1,300	1,300		(ราคาลูกสุกรและสุกรมีชีวิตเป็นราคา ณ แหล่งผลิตสำคัญ)				
สุกรมีชีวิต ทัวไป	40.00 - 41.00	53.00 - 54.00	52.00 - 53.00	-1	[จ.ราชบุรี นครปฐม ฉะเชิงเทราและชลบุรี]				
สุกรมีชีวิต ฟาร์ม	41.00 - 42.00	54.00 - 55.00	53.00 - 54.00	-1					
สุกรชำแหละ ทัวไป	48.00 - 50.00	64.00 - 65.00	64.00 - 65.00						
สุกรชำแหละ ฟาร์ม	50.00 - 51.00	65.00 - 66.00	65.00 - 66.00						
สุกรชำแหละ เนื้อสัน - สันใน	87 - 88	94 - 95	94 - 95		90 - 95	115 - 120	115 - 120		
- สันนอก	74 - 75	92 - 93	92 - 93		80 - 85	110 - 115	110 - 115		
เนื้อแดง - ตะโพก	67 - 68	88 - 90	88 - 90		80 - 85	105 - 110	105 - 110		
- ไหล่	62 - 63	84 - 85	84 - 85		80 - 85	100 - 105	100 - 105		
เนื้อสามชั้น	72 - 76	94 - 106	94 - 106		80 - 85	105 - 110	105 - 110		
มันแข็ง	30 - 34	45 - 46	45 - 46		34 - 37	48 - 50	48 - 50		
เศษมัน	17 - 20	26 - 28	26 - 28		18 - 25	38 - 40	38 - 40		
มันเปลว	13 - 14	20 - 23	20 - 23		15 - 18	26 - 35	26 - 35		

F. สุกร/สีเหลือง


ผู้รายงาน
(นางอมราพร อินทร์แมน)

หมายเหตุ : ราคาขายส่งเนื้อสันใน -มันเปลว ใช้เพื่อศึกษาวิเคราะห์ที่ไม่สมควรเผยแพร่

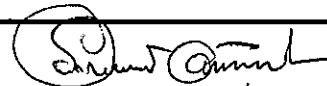
ฝ่ายติดตามและประเมินภาวะตลาดสินค้าเกษตร สำนักส่งเสริมการค้าสินค้าเกษตร โทร. 02-5475400

รายงานการติดตามภาวะและราคา "สัตว์น้ำ" ในตลาดกรุงเทพมหานคร
 ประจำวันที่ 18 มิถุนายน 2551

บาท : ก.ก.

รายการ	ราคาขายส่ง			+ เพิ่ม - ลดลง	ราคาขายปลีกตลาด กทม.			+ เพิ่ม - ลดลง	ภาวะการค้า
	ปีก่อน 18 มิ.ย. 50	วันก่อน 17 มิ.ย. 51	วันนี้ 18 มิ.ย. 51		ปีก่อน 18 มิ.ย. 50	วันก่อน 17 มิ.ย. 51	วันนี้ 18 มิ.ย. 51		
กุ้งขาว	ตลาดกลางสมุทรสาคร								
- (40 ตัว/กก.)	140	130	130		210 - 230	180 - 190	180 - 190		
- (50 ตัว/กก.)	105	115	115		180 - 200	150 - 160	150 - 160		
- (60 ตัว/กก.)	85	110	110		150 - 170	140 - 150	140 - 150		
- (70 ตัว/กก.)	75	100	105		140 - 145	130 - 140	130 - 140		
- (80 ตัว/กก.)	70	95	100	+5	130 - 140	110 - 120	110 - 120		
	องค์การสะพานปลา								
กุ้งก้ามกราม (กลาง)									
- (ป๋อเลี้ยงไทย 15-16 ตัว/กก.)	230 - 260	170 - 190	170 - 190		260 - 300	240 - 260	240 - 260		
ปลาหมึกกล้วยคละ	70 - 80	75 - 100	75 - 100		120 - 130	120 - 130	120 - 130		
ปลาหมึกกระดองคละ	85 - 90	90 - 110	90 - 110		120 - 130	120 - 130	120 - 130		
หอยแครงคละ	25 - 40	30 - 40	30 - 40		40 - 55	40 - 60	40 - 60		
หอยลายคละ	30 - 50	45 - 60	40 - 60	-5	70 - 90	70 - 80	70 - 80		
หอยแมลงภู่คละ	20 - 25	25 - 30	20 - 30	-5	30 - 35	30 - 35	30 - 35		
ปลาทูสด (9-12 ตัว/กก.)	40 - 50	40 - 55	40 - 55		60 - 80	50 - 70	50 - 70		
ปลาช่อน	70 - 90	95 - 110	95 - 110		100 - 120	100 - 120	100 - 120		
ปลาดุก (บิกอูย)	25 - 35	30 - 35	30 - 35		45 - 50	45 - 50	45 - 50		
ปลานิล	28 - 35	35 - 40	38 - 40	+3	40 - 55	40 - 55	40 - 55		

ผู้รายงาน...



(นางอมราพร อินทร์แมน)

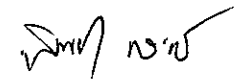
สำนักส่งเสริมการค้าสินค้าเกษตร ฝ่ายติดตามและประเมินภาวะตลาดสินค้าเกษตร 02 5475400

รายงานการติดตามภาวะตลาด ยางพารา

ประจำวันที่ 18 มิถุนายน 2551

รายการ	หน่วย	วันนี้ปีก่อน	ราคาก่อน	ราคาวันนี้	+ เพิ่มขึ้น	ภาวะการค้า
		18 มิ.ย. 50	17 มิ.ย. 51	18 มิ.ย. 51	- ลดลง	
ยางแผ่นดิบชั้น 3						ยางพารา ราคาเคลื่อนไหวตามความผันผวนของตลาดต่างประเทศ
ราคาเกษตรกรขายได้						
- จ.สุราษฎร์ธานี	กก.	67.50	99.50	99.50	-	
- จ.สงขลา	กก.	68.65	100.90	100.40	-0.50	
- นครศรีธรรมราช	กก.	68.30	99.60	99.85	+0.25	
ราคาตลาดกลาง						
- จ.สุราษฎร์ธานี	กก.	70.59	101.97	101.91	-0.06	
- จ.สงขลา	กก.	71.23	103.01	101.81	-1.20	
- จ.นครศรีธรรมราช	กก.	70.53	102.39	101.61	-0.78	
ยางแผ่นรมควันชั้น 3						
ราคา FOB ชั้น 3 กรุงเทพ	กก.	77.85	110.10	109.65	-0.45	

ผู้รายงาน.....



(นางสาวพิชชา กระษีทอง)

รายงานการติดตามภาวะตลาดสินค้าในกรุงเทพมหานคร
 ประจำวันที่ 18 มิถุนายน 2551 สิบเวลา 9.00 - 12.00 น.

ลำดับ ที่	รายการ	ราคาขายส่ง (ตลาดปากคลอง)				ราคาขายปลีก (ตลาดทั่วไป)								สถานการณ์
		กละ			เปลี่ยนแปลง +เพิ่ม -ลด	กละ			เปลี่ยนแปลง +เพิ่ม	คัด			เปลี่ยนแปลง +เพิ่ม -ลด	
		วันนี้อยู่ก่อน 18 มิ.ย.50	วันก่อน 17 มิ.ย.51	วันนี้ 18 มิ.ย.51		วันนี้อยู่ก่อน 18 มิ.ย.50	วันก่อน 17 มิ.ย.51	วันนี้ 18 มิ.ย.51		วันนี้อยู่ก่อน 18 มิ.ย.50	วันก่อน 17 มิ.ย.51	วันนี้ 18 มิ.ย.51		
หน่วย : บาท/กก														
ผักใบ														
1	ผักคะน้า	20-25	12-15	12-15		25-30	18-20	18-20		35-40	25-30	25-30		ผักกาดหอม ราคาปรับตัวสูงขึ้น เนื่องจาก ภาวะฝนตกทำให้เป็นอุปสรรคต่อการเก็บเกี่ยว ปริมาณ สินค้าจึงมีเข้าสู่ตลาดน้อย พริกชี้หนู (จินดา) ราคาปรับตัวลดลง เนื่องจากผลผลิตรุ่นใหม่จากราชบุรี สุพรรณบุรีและ นครปฐมเริ่มทยอยออกสู่ตลาดเพิ่มมากขึ้น
2	ผักบุ้งจีน	4-7	12-16	12-16		10-12	18-20	18-20		14-15	22-25	22-25		
3	ผักกวางตุ้ง	4-6	6-10	6-10		10-12	12-15	12-15		15-18	18-20	18-20		
4	ผักกาดหอม	15-20	14-16	15-20	+1ถึง4	20-25	20-24	25-30	+5ถึง6	28-30	25-30	32-35	+5ถึง7	
5	ผักกาดขาวปลี	12-15	7-10	7-10		18-20	15-20	15-20		25-30	25-30	25-30		
6	กะหล่ำปลี	8-11	7-10	7-10		15-18	15-20	15-20		20-25	25-30	25-30		
7	ผักชี*	100-120	60-70	60-70		12-13	7-8	7-8		14-15	9-10	9-10		
8	ต้นหอม*	40-50	70-80	70-80		4-5	9-10	9-10		6-7	11-12	11-12		
9	ชี้น้ำ*	100-110	60-70	60-70		11-12	7-8	7-8		13-14	9-10	9-10		
ผักผล														
1	มะระจีน	18-25	18-22	18-22		25-30	24-26	24-26		32-35	28-30	28-30		
2	มะเขือเทศสีดา	30-35	15-20	15-20		35-40	20-22	20-22		40-45	25-30	25-30		
3	มะเขือเทศผลใหญ่	12-15	18-22	18-22		18-20	25-28	25-28		25-30	30-32	30-32		
4	มะเขือเจ้าพระยา	7-10	12-15	12-15		16-18	20-25	20-25						
5	ถั่วฝักยาว	25-30	18-25	18-25		30-35	25-30	25-30		40-45	35-40	35-40		
6	แตงกวา	8-12	10-15	10-15		12-15	15-18	15-18		15-20	20-25	20-25		
7	พริกเขียว	10-12	8-12	8-12		12-14	14-16	14-16		18-20	18-20	18-20		
8	พริกสดชี้ฟ้า*	15-20	30-35	30-35		3-5	5-6	5-6						
9	พริกชี้หนู (จินดา)*	20-25	28-35	25-30	-3ถึง-5	3-5	4-5	4-5						
10	มะนาวแป้น (เบอร์ 1-2)/ผล	1.30-1.70	1.40-1.60	1.40-1.60		1.75-2.00	2.00-2.50	2.00-2.50						
	(เบอร์ 3-4)/ผล	0.90-1.20	0.90-1.10	0.90-1.10		1.00-1.50	1.25-1.50	1.25-1.50						
ผักหัว														
1	กะหล่ำดอก	30-35	20-22	20-22		35-40	25-30	25-30		45-50	35-40	35-40		
2	หัวผักกาด	12-16	10-14	10-14		18-20	15-18	15-18		22-28	20-25	20-25		
ผักน้ำ														
1	ผักกะเฉด** (1 กำ)	15-20	13-18	13-18		20-25	20-25	20-25						
2	ผักบุ้งไทย** (10 กำ)	50-60	60-70	60-70		6-7	8-9	8-9						
อื่น ๆ														
1	หน่อไม้ฝรั่ง	45-50	45-55	45-55		50-55	55-60	55-60		58-60	62-65	62-65		
2	ข้าวโพดฝักอ่อน	24-26	22-24	22-24		28-30	28-30	28-30						

หมายเหตุ * ราคาขายปลีก หน่วย : บาท/ขีด

**ราคาขายปลีก หน่วย : บาท/กำ

สกุลรัตน์

(นางสกุลรัตน์ จันทน์ประทีป)

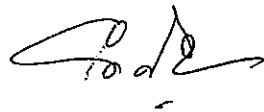
(นางสาวผลิกา สุวรรณลักษณ์)

รายงานการติดตามภาวะตลาด"จิง" ในกรุงเทพมหานคร

ประจำวันที่ 18 มิถุนายน 2551


รายการ	หน่วย บาท	ราคาขายส่ง			+ เพิ่มขึ้น	ราคาขายปลีก			+ เพิ่มขึ้น	ภาวะการค้า
		ปีก่อน 18 มิ.ย. 50	วันก่อน 13 มิ.ย. 51	วันนี้ 18 มิ.ย. 51	- ลดลง	ปีก่อน 18 มิ.ย. 50	วันก่อน 13 มิ.ย. 51	วันนี้ 18 มิ.ย. 51	- ลดลง	
จิงอ่อน	กก.	30 - 40	35 - 45	28 - 38	-7	40 - 50	55 - 60	50 - 55	-5	จิงอ่อน ราคาอ่อนตัวลง เนื่องจากเป็นฤดูกาล ผลผลิตในหลายพื้นที่ออกสู่ตลาดพร้อม ๆ กัน
จิงแก่ (คละ)	กก.	15 - 25	25 - 30	25 - 30		25 - 30	35 - 40	35 - 40		

ผู้ตรวจ.



(นางสาวพลิษา สุวรรณตักขณ์)

ผู้รายงาน



(นางสาวพิณชา กระบี่ทอง)