

ภาวะตลาดสินค้าข้าว ประจำวันที่ 28 เมษายน 2551

ชนิด	สัปดาห์ก่อน	วันนี้อย่างก่อน	วันก่อน	วันนี้	เปรียบเทียบ วันนี้/วันก่อน
	ต่ำ-สูง	26 เม.ย. 50	25 เม.ย. 51	28 เม.ย. 51	
ข้าวเปลือกเจ้าหน้าปรีง ความชื้นไม่เกิน 15 % ปี 2551					
จังหวัดนครสวรรค์	13.30-14.00	6.30-6.40	13.60-14.00	13.60-14.00 (27 เม.ย.51)	
จังหวัดพิษณุโลก	14.50-15.00	6.20-6.40	14.50-15.00	14.50-15.00	
จังหวัดสุพรรณบุรี	14.00-15.50	6.10-6.20	15.00-15.50	15.00-15.50	
จังหวัดปทุมธานี	13.70-14.80	6.10-6.20	14.70-14.80	14.70-14.80	
ข้าวเปลือกหอมมะลิ ปี 2550/51 (ราคารับจำนำ ปี 2550/51 9,000 - 9300 บาท/ตัน สีได้ตันข้าว 36-42 กรัม)					
(สีได้ตันข้าว 36 กรัม)					
จังหวัดอุดรธานี	18.00-18.50	9.00-9.20	18.00-18.50	18.00-18.50	
จังหวัดสุรินทร์	19.50-20.10	8.70-8.80	20.00-20.10	20.00-20.10	
ข้าวเปลือกหอมจังหวัด ปี 2550/51 (ราคารับจำนำ ปี 2550/51 7,500-7,800 บาท/ตัน สีได้ตันข้าว 34-40 กรัม)					
จังหวัด (นครสวรรค์ พิจิตร พิษณุโลก อุดรดิตถ์)	12.50-13.80		13.30-13.80	13.30-13.80	
ข้าวเปลือกหอมปทุมธานีหน้าปรีง ความชื้นไม่เกิน 15 % ปี 2551					
จังหวัดสุพรรณบุรี	13.50-16.00	6.90-7.10	15.50-16.00	15.50-16.00	
ข้าวเปลือกเหนียวเมล็ดยาว ปี 2550/51 (ราคารับจำนำ ปี 2550/51 8,100 บาท/ตัน)					
จังหวัดอุดรธานี	12.70-13.20	11.50-11.70	12.70-13.00	12.50-12.70	-0.20 ถึง -0.30
ข้าวสาร					
ข้าวขาว 100% ชั้น 2 (ใหม่)	26.50-27.55	10.50-10.55	27.50-27.55	27.00-27.05	-0.50
ข้าวขาว 5% (ใหม่)	26.00-26.55	10.15-10.20	26.50-26.55	25.00-25.05	-1.50
ปลายข้าว เอ.วัน .เลิศ (ใหม่)	22.50-23.05	8.35-8.40	23.00-23.05	23.00-23.05	
ข้าวเหนียว 100%	29.00-30.00	10.60-10.65	29.95-30.00	29.95-30.00	
ปลายข้าวเหนียว เอ.วัน	13.45-13.50	7.35-7.40	13.45-13.50	13.45-13.50	
ข้าวหอมมะลิ 100% ชั้น 2	34.10-34.70	17.80-18.00	34.60-34.70	34.60-34.70	
ข้าวใหม่	34.10-34.70	17.70-17.90	34.60-34.70	34.60-34.70	
ปลายข้าวหอมมะลิ	23.50-24.05	9.10-9.20	24.00-24.05	24.00-24.05	
ข้าวใหม่	23.50-24.05	9.55-9.60	24.00-24.05	24.00-24.05	
ข้าวหอมจังหวัด	31.80-32.50	17.00-17.20	32.40-32.50	32.40-32.50	
ข้าวหอมปทุมธานี	29.45-30.00	13.20-13.40	29.95-30.00	29.95-30.00	
ข้าวใหม่	29.45-30.00	13.40-13.60	29.95-30.00	29.95-30.00	
ปลายข้าวหอมปทุมธานี	22.60-23.55	8.80-8.90	23.50-23.55	23.50-23.55	
ข้าวใหม่	22.60-23.55	8.95-9.00	23.50-23.55	23.50-23.55	
ข้าวเหนียว 10% เมล็ดยาว	20.05-22.60	20.30-20.50	20.05-20.10	20.05-20.10	
ปลายข้าวเหนียว เอ.วัน	18.00-19.00	-	18.00-18.10	16.50-16.60	-1.50
ข้าวใหม่	18.00-19.00	15.80-16.00	18.00-18.10	16.50-16.60	-1.50
รำข้าวขาว	8.95-9.25	5.20-5.30	8.95-9.00	8.95-9.00	
ข้าวสารขายปลีก					
ข้าวหอมมะลิ	36.00-41.33	24.66-25.33	36.66-41.33	36.66-41.33	
ข้าวขาว 100%	31.33-34.00	16.00-17.33	32.00-34.00	32.00-34.00	
ข้าวเหนียว 10% เมล็ดยาว	22.00-23.33	21.33-22.00	23.33-24.66	23.33-24.66	

สถานการณ์ทั่วไป

- ข้าวเปลือก ราคาข้าวเปลือกเหนียวอ่อนตัวลง เนื่องจากช่วงนี้ผลผลิตข้าวเหนียวหน้าปรีงทยอยออกสู่ตลาดแล้ว

- ปริมาณข้าวเปลือก ปริมาณซื้อขาย ณ ท่าข้าวลาดยาวจังหวัดนครสวรรค์และตลาดกลางสินค้าเกษตรจังหวัดพิษณุโลก เมื่อวันที่ 27 เมษายน 2551 มีปริมาณ 184 และ 108 เมตริกตัน ตามลำดับ

- ข้าวสาร จากการรอผลการประมูลข้าวของประเทศฟิลิปปินส์ ซึ่งยังมีการต่อรองราคา ส่งผลให้ผู้ส่งออกเสนอราคาปรับซื้อข้าวอ่อนตัวลง

ข้าวเปลือกภูมิภาค
ประจำวันที 28 เมษายน 2551

ชนิด	สัปดาห์ก่อน ต่ำ-สูง	จันทร์	อังคาร	พุธ	พฤหัสบดี	ศุกร์	สัปดาห์นี้ ต่ำ-สูง
------	------------------------	--------	--------	-----	----------	-------	-----------------------

บาท/1000 กก.

ข้าวเปลือกเจ้าหน้าปริง ความชื้นไม่เกิน 15 % ปี 2551

จังหวัดนครสวรรค์	13300-14000	13600-14000 <small>(27เม.ย.51)</small>					13600-14000
จังหวัดพิษณุโลก	14500-15000	14500-15000					14500-15000
จังหวัดสุพรรณบุรี	14000-15500	15000-15500					15000-15500
จังหวัดปทุมธานี	13700-14800	14700-14800					14700-14800

ข้าวเปลือกหอมมะลิ ปี 2550/51 (สีได้ต้นข้าว 36-42 กรัม)

(สีได้ต้นข้าว 36 กรัม)

จังหวัดอุดรธานี	18000-18500	18000-18500					18000-18500
จังหวัดสุรินทร์	19500-20100	20000-20100					20000-20100

ข้าวเปลือกหอมจังหวัด ปี 2550/51 (สีได้ต้นข้าว 34-40 กรัม)

(สีได้ต้นข้าว 34 - 40 กรัม)

จังหวัด เพชรบูรณ์ แพร่ ดาก	12500-13800	13300-13800					13300-13800
----------------------------	-------------	-------------	--	--	--	--	-------------

ข้าวเปลือกหอมปทุมธานีหน้าปริง ความชื้นไม่เกิน 15 % ปี 2551

จังหวัดสุพรรณบุรี	13500-16000	15500-16000					15500-16000
-------------------	-------------	-------------	--	--	--	--	-------------

ข้าวเปลือกเหนียวเมล็ดยาว ปี 2550/51

จังหวัดอุดรธานี	12700-13200	12500-12700					12500-12700
-----------------	-------------	-------------	--	--	--	--	-------------

ราคาขายส่งข้าว ผลิตภัณฑ์ และกระสอบป่าน

ในตลาดกรุงเทพมหานคร

ประจำวันที่ 28 เมษายน 2551

ชนิด	สัปดาห์ก่อน ต่ำ-สูง	จันทร์	อังคาร	พุธ	พฤหัสบดี	ศุกร์	สัปดาห์นี้ ต่ำ-สูง
ขายส่งทั่วไป ความชื้นไม่เกิน 14% เป็นราคาตามตัวอย่างที่ผู้ส่งออกหรือผู้ค้าส่งรับซื้อจากโรงสีหรือซื้อผ่านนายหน้า (หยง) ที่ผู้ส่งออกรับซื้อด้วยเงินสด ไม่รวมกระสอบ (คำนวณราคาซื้อรวมกระสอบป่านชนิดบรรจุ 100 กก.หักด้วยราคากระสอบป่านใช้แล้วหนึ่งครั้ง) ส่งหน้าโรงเก็บข้าวของผู้ซื้อ							
ข้าวขาว 100% ชั้น 1	2850-3005	3000-3005					บาท/100 กก. 3000-3005
ข้าวใหม่	-	-					-
ข้าวขาว 100% ชั้น 2	2750-2855	2850-2855					2850-2855
ข้าวใหม่	2650-2755	2700-2705					2700-2705
ข้าวขาว 100% ชั้น 3	2740-2845	2840-2845					2840-2845
ข้าวใหม่	2640-2745	2690-2695					2690-2695
ข้าวขาว 5%	2700-2805	2800-2805					2800-2805
ข้าวใหม่	2600-2655	2500-2505					2500-2505
ข้าวขาว 10%	2695-2800	2795-2800					2795-2800
ข้าวใหม่	2595-2650	2495-2500					2495-2500
ข้าวขาว 15%	-	-					-
ข้าวใหม่	2590-2645	2490-2495					2490-2495
ข้าวขาว 25%	-	-					-
ข้าวใหม่	2585-2640	2485-2490					2485-2490
ปลายข้าวขาว เอ.วัน.เลิศ	2250-2305	2300-2305					2300-2305
ข้าวใหม่	2250-2305	2300-2305					2300-2305
ปลายข้าวขาว เอ.วัน.พิเศษ	2240-2295	2290-2295					2290-2295
ข้าวใหม่	2240-2295	2290-2295					2290-2295
ปลายข้าวขาว ซี.วัน*	1755-1810	1805-1810					1805-1810
ข้าวเหนียว กข. 6							
ข้าวใหม่	2295-2550	2295-2300					2295-2300
ข้าวเหนียว 10% เมล็ดยาว							
ข้าวใหม่	2005-2260	2005-2010					2005-2010
ข้าวเหนียว 10% เมล็ดสั้น							
ข้าวใหม่	1945-2200	1945-1950					1945-1950
ข้าวเหนียว เอ.วัน	1800-1900	1650-1660					1650-1660
ข้าวใหม่	1800-1900	1650-1660					1650-1660
ข้าวหนึ่ง 100%	2900-3000	2995-3000					2995-3000
ข้าวหนึ่ง 5%	2800-2905	2880-2885					2880-2885
ปลายข้าวหนึ่ง เอ.วัน	1345-1350	1345-1350					1345-1350
ข้าวหอมมะลิ							
100% ชั้น 1	3445-3500	3495-3500					3495-3500
ข้าวใหม่	3445-3500	3495-3500					3495-3500
100% ชั้น 2	3410-3470	3460-3470					3460-3470
ข้าวใหม่	3410-3470	3460-3470					3460-3470
ปลายข้าวหอมมะลิ	2350-2405	2400-2405					2400-2405
ข้าวใหม่	2350-2405	2400-2405					2400-2405
ข้าวหอมจังหวัด							
ข้าวใหม่	3180-3250	3240-3250					3240-3250
ข้าวหอมปทุมธานี	2945-3000	2995-3000					2995-3000
ข้าวใหม่	2945-3000	2995-3000					2995-3000
ปลายข้าวหอมปทุมธานี	2260-2355	2350-2355					2350-2355
ข้าวใหม่	2260-2355	2350-2355					2350-2355

หมายเหตุ* ปลายข้าวขาว ซี.วัน. เป็นราคาที่สืบเพื่อใช้ในการคำนวณอัตราส่งมอบตามโครงการรับจำนำข้าวเปลือก

(28 เมษายน 2551)

ชนิด	สปีดท์ก่อน ต่ำ-สูง	จันทร์	อังคาร	พุธ	พฤหัสบดี	ศุกร์	สปีดท์นี้ ต่ำ-สูง
รำข้าว	ราคาเงินสดไม่รวมกระสอบ ส่งมอบหน้าโรงเก็บข้าวของผู้ซื้อ						บาท/100 กก.
ขาว	895-925	895-900					895-900
นึ่ง	1065-1080	1065-1070					1065-1070
สกัด	695-715	695-700					695-700
กลิ้ง	90-95	90-95					90-95
ข้าวสาร							
(ขายส่งให้ร้านขายปลีก) บาท/100 กก.							
ข้าวสารเจ้า							
100% (ข้าวหอม)	3450-3500	3450-3500					3450-3500
ข้าวใหม่	3450-3500	3450-3500					3450-3500
100%	2960-3010	2960-3010					2960-3010
ข้าวใหม่	2810-2860	2810-2860					2810-2860
5%	2760-2810	2760-2810					2760-2810
ข้าวใหม่	2660-2710	2660-2710					2660-2710
ข้าวสารเหนียว							
สันป่าดอง (เขี้ยวงู)							
100% (ใหม่)	2850-2900	2850-2900					2850-2900
5% (ใหม่)	2450-2500	2450-2500					2450-2500
ข้าวสารเหนียว							
10% เมล็ดยาว(ใหม่)	2050-2100	2050-2100					2050-2100
10% เมล็ดสั้น(ใหม่)	1650-1700	1650-1700					1650-1700
ผลิตภัณฑ์ข้าว	ราคาเงินสด (กล่องละ 10 กิโลกรัม)						
แป้งข้าวเจ้าเหนียว							บาท/3 กล่อง
เจ้าไม่น้ำ(3กล่อง)	895-900	895-900					895-900
เหนียวไม่น้ำ(3กล่อง)	835-840	835-840					835-840
กระสอบป่าน (ทอในประเทศด้วยใยปอ) ขนาด 29 นิ้ว x 43 นิ้ว	ราคาเงินสดส่งมอบถึงร้านผู้ซื้อ						บาท/1 ใบ
ใหม่	34.00-35.00	34.00-35.00					34.00-35.00
ใช้แล้ว - ไม่มีตรา	25.00-26.00	25.00-26.00					25.00-26.00
- มีตรา	17.00-20.00	17.00-20.00					17.00-20.00

ราคาขายปลีกข้าวสารในตลาดกรุงเทพฯ ฯ
 ประจำวันที่ 28 เมษายน 2551

บาท/15 กก.

ชนิด	สัปดาห์ก่อน ต่ำ-สูง	จันทร์	อังคาร	พุธ	พฤหัสบดี	ศุกร์	สัปดาห์นี้ ต่ำ-สูง
------	------------------------	--------	--------	-----	----------	-------	-----------------------

100% (ข้าวหอม)

ร้านค้าปลีกทั่วไป	590-620	610-620					610-620
ข้าวใหม่	540-550	540-550					540-550

ข้าวสารเจ้า 100%

ร้านค้าปลีกทั่วไป	490-510	500-510					500-510
ข้าวใหม่	470-490	480-490					480-490

ข้าวสารเจ้า 5%

ร้านค้าปลีกทั่วไป	460-490	480-490					480-490
ข้าวใหม่	440-470	460-470					460-470

ข้าวสารเหนียว

สันป่าตอง (เขี้ยวกู)

100%	470-500	470-480					470-480
5%	410-440	410-420					410-420
10% เมล็ดยาว	330-350	330-350					330-350
10% เมล็ดสั้น	300-320	300-320					300-320

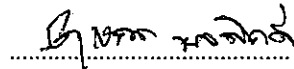
กรมการค้าภายใน

สำนักส่งเสริมการค้าสินค้าเกษตร

โทร. 0 2547 5400

สถานการณ์ทั่วไป

- ข้าวเปลือก ราคาข้าวเปลือกเหนียวอ่อนตัวลง เนื่องจากช่วงนี้ผลผลิตข้าวเหนียวนาปรังทยอยออกสู่ตลาดแล้ว
- ข้าวสาร จากการรอมผลการประมูลข้าวของประเทศฟิลิปปินส์ ซึ่งยังมีการต่อรองราคาส่งผลให้ผู้ส่งออกเสนอราคารับซื้อข้าวอ่อนตัวลง



(นางกฤษณา พลศักดิ์)

ผู้รายงาน

ราคาข้าวสารขายส่งในตลาดกรุงเทพฯ ณ โกดังผู้ส่งออก (ความชื้นไม่เกิน 14%)

ชนิด	2551 มี.ค.	เมษายน 2551																				วันที่ ปีก่อน 26เม.ย.50			
		เฉลี่ย	1	2	3	4	7	8	9	10	11	14	15	16	17	18	21	22	23	24	25		28	29	30
ข้าวขาว 100% ชั้น 2	1774	2690	2252	2552	2652	2652		2652	2652	2652	2652				2652	2652	2752	2852	2852	2852	2852	2852	2852	2852	1315
ข้าวใหม่	1738	2608	2202	2452	2552	2652		2652	2602	2602	2552				2602	2602	2652	2702	2702	2752	2752	2702			1052
ข้าวขาว 5%	1711	2640	2202	2502	2602	2602		2602	2602	2602	2602				2602	2602	2702	2802	2802	2802	2802	2802	2802		1255
ข้าวใหม่	1696	2533	2152	2402	2502	2602	หยุด	2602	2552	2502	2452		หยุด		2502	2552	2602	2652	2652	2652	2652	2502			1018
ปลายข้าวขาวเอวันเลิศ	1570	2210	1932	2102	2148	2148		2202	2202	2202	2202				2202	2252	2252	2302	2302	2302	2302	2302	2302		955
ข้าวใหม่	1570	2210	1932	2102	2148	2148		2202	2202	2202	2202				2202	2252	2252	2302	2302	2302	2302	2302			838
ข้าวเหนียว 100%	1870	2726	2102	2252	2452	2502	ขาด	2602	2652	2752	2802				2802	2802	2902	2998	2998	2998	2998	2998			1062
ปลายข้าวเหนียว เอ.วัน	998	1286	998	998	1248	1248		1248	1348	1348	1348				1348	1348	1348	1348	1348	1348	1348	1348			738
ข้าวหอมมะลิ 100% ชั้น 2	2416	3304	2915	3015	3115	3155		3255	3335	3335	3335		เทศกาล		3335	3335	3415	3465	3465	3465	3465	3465			1790
ข้าวใหม่	2416	3304	2915	3015	3115	3155	เขย	3255	3335	3335	3335				3335	3335	3415	3465	3465	3465	3465	3465			1780
ปลายข้าวหอมมะลิ	1635	2292	2002	2112	2202	2202		2298	2298	2298	2298				2298	2298	2352	2402	2402	2402	2402	2402			915
ข้าวใหม่	1635	2292	2002	2112	2202	2202		2298	2298	2298	2298				2298	2298	2352	2402	2402	2402	2402	2402			952
ข้าวหอมจังหวัด	2273	3082	2715	2865	2945	2945	วัน	3005	3085	3085	3085				3085	3085	3185	3245	3245	3245	3245	3245			1710
ข้าวหอมปทุมธานี	2077	2900	2528	2698	2798	2798		2898	2948	2948	2948		สงกรานต์		2948	2948	2948	2998	2998	2998	2998	2998			1440
ข้าวใหม่	2077	2900	2528	2698	2798	2798		2898	2948	2948	2948				2948	2948	2948	2998	2998	2998	2998	2998			1330
ปลายข้าวหอมปทุมธานี	1594	2226	1952	2108	2162	2162	จักรี	2202	2202	2202	2202				2202	2202	2262	2352	2352	2352	2352	2352			885
ข้าวใหม่	1594	2226	1952	2108	2162	2162		2202	2202	2202	2202				2202	2202	2262	2352	2352	2352	2352	2352			898
ข้าวเหนียว ก.ข 6	1745	2454	2248	2298	2398	2398		2548	2648	2648	2648				2648	2648	2547	2398	2298	2298	2298	2298			2140
ข้าวเหนียว 10% เมล็ดยาว	1655	2164	1958	2008	2108	2108		2258	2358	2358	2358				2358	2358	2257	2108	2008	2008	2008	2008			2040
ข้าวเหนียว 10% เมล็ดสั้น	1596	2104	1898	1948	2048	2048		2198	2298	2298	2298				2298	2298	2198	2048	1948	1948	1948	1948			2010
ปลายข้าวเหนียว เอ.วัน	1476	1813	1605	1705	1795	1795		1855	1895	1895	1895				1895	1895	1895	1805	1805	1805	1805	1655			1590
ข้าวใหม่	1476	1813	1605	1705	1795	1795		1855	1895	1895	1895				1895	1895	1895	1805	1805	1805	1805	1655			-
รำข้าวขาว	956	921	898	898	898	948		948	948	948	948				948	922	922	922	898	898	898	898			525

ข้าวเปลือกเจ้าหน้าปรี ปี 2551 (ความชื้นไม่เกิน 15 %)

หน่วย:บาท/ตัน

แหล่งราคา	2551		เมษายน 2551																							
	มี.ค.	เฉลี่ย	1	2	3	4	7	8	9	10	11	16	17	18	20	21	22	23	24	25	27	28	29	30		
ตลาดกลางทำข้าวลาดยาว	10423	13011	12000	12000	12000	12000	12000	12000	12850	13200	13200	13200	13200	13200	13550	13800	13800	13800	13800	13800	13800					
จ. พิษณุโลก	10533	13684	12000	12000	12000	12000		13700	13750	13750	13750		13750	13750		14750	14750	14750	14750	14750		14750				
จ. ปทุมธานี	10526	13656	11950	11950	12950	12950		13450	13750	13750	13750		13750	13750		13750	14250	14250	14750	14750		14750				
จ. สุพรรณบุรี	10795	13750	12100	12900	12900	12900		12900	12900	13350	13350		13350	13350		14250	14750	15250	15250	15250		15250				
เฉลี่ย	10569	13525	12013	12213	12463	12463	12000	13013	13313	13513	13513	13200	13513	13513	13550	14138	14388	14513	14638	14638	13800	14917				

ข้าวเปลือกเจ้าหน้าปรี ปี 2551 (ความชื้นไม่เกิน 20 - 25 %)

แหล่งราคา	2551		เมษายน 2551																							
	มี.ค.	เฉลี่ย	1	2	3	4	7	8	9	10	11	16	17	18	20	21	22	23	24	25	27	28	29	30		
ตลาดกลางทำข้าวลาดยาว	9252	11437	10150	10150	10150	10150	10150	10150	10500	11750	11750	11750	11750	11750	12150	12500	12500	12500	12500	12500	12500					
จ. พิษณุโลก	9557	12119	10500	10500	10500	10500		12000	12200	12200	12200		12200	12200		13150	13150	13150	13150	13150		13150				
จ. ปทุมธานี	9350	12400	10750	10750	11750	11750		12250	12550	12550	12550		12550	12550		12550	13050	13050	13250	13250		13250				
จ. สุพรรณบุรี	9664	12213	10800	11500	11500	11500		11500	11500	11750	11750		11750	11750		12600	13100	13600	13600	13600		13600				
เฉลี่ย	9456	12042	10550	10725	10975	10975	10150	11475	11688	12063	12063	11750	12063	12063	12150	12700	12950	13075	13125	13125	12500	13333				

ข้าวเปลือกหอมมะลิ ปี 2550/51

หน่วย บาท/ตัน

แหล่งราคา	2551		เมษายน 2551																		
	มี.ค.	เฉลี่ย	1	2	3	4	8	9	10	11	17	18	21	22	23	24	25	28	29	30	
จังหวัดอุดรธานี	12919	18063	14900	15100	16750	17250	18750	19750	19750	19750	18750	18750	18250	18250	18250	18250	18250	18250	18250	18250	18250
จังหวัดสุรินทร์	13298	18769	16550	16550	17050	17550	17550	18550	19050	19050	19550	19550	19550	19550	19550	20050	20050	20050	20050	20050	20050
เฉลี่ย	13109	18416	15725	15825	16900	17400	18150	19150	19400	19400	19150	19150	18900	18900	19150	19150	19150	19150	19150	19150	19150

ราคาปรับจําหน้า ปี 2550/51 9,000 บาท/ตัน

ข้าวเปลือกเหนียว 10 % เมล็ดยาว ปี 2550/51

แหล่งราคา	2551		เมษายน																		
	มี.ค.	เฉลี่ย	1	2	3	4	8	9	10	11	17	18	21	22	23	24	25	28	29	30	
จังหวัดอุดรธานี	9862	12722	11100	11100	11900	12100	12900	13400	13400	13400	13400	13400	13400	13100	13100	12950	12850	12850	12600	12600	12600

ราคาปรับจําหน้า ปี 2550/51 8,100 บาท/ตัน

ราคาข้าวสารบรรจุถุงที่ห้างสรรพสินค้าจำหน่าย
ประจำวันที่ 28 เมษายน 2551

บาท / ถุง

ชนิด	หน่วย	ราคา หน้าถุง	ท็อป	ตั้งอ้าวแสง	สหกรณ์กรุงเทพ	เทสโก้	บิ๊กซี	คาร์ฟูร์	แมคโคร
ข้าวหอมมะลิ 100%									
บัวทิพย์	5 กก.	190				180			
สุรินทร์ทิพย์	5 กก.								
หงษ์ทอง (แดง)	5 กก.	250		189	189	183			215
(ใหม่)	5 กก.	280		199.50	200		197	210	230
มาบุญครอง (แดง)	5 กก.	210	209	202.50	203	198	198	210	209
มาบุญครอง (เขียว)	5 กก.	200			195				199
เกษตร (แดง)	5 กก.			(220)213					(230)205
เกษตร (เขียว)	5 กก.			207.50					(250)210
เบญจรงค์	5 กก.			(180)165		180	(220)180		
ฉัตรทอง (แดง)	5 กก.	240			200		200	222	
ฉัตรอุบล (เหลือง)	5 กก.			203	173				
ฉัตรเพชร	5 กก.							(230)207	
แสนดี (ถิ่นสยาม)	5 กก.								
ทุ่งกุลตา	5 กก.	300		223	222				
ปิ่นเงินเพชร	5 กก.						180		
ไทโท(หอมมะลิอินทรีย์)	5 กก.			(280)249.50					
ดอกเก็กฮวย	5 กก.								
ดอกบัว	5 กก.	230				205	200		
เทสโก้	5 กก.	220				180			
อิมทิพย์ (กินรี)	5 กก.	240							210
เพื่อนไทย	5 กก.								
# ท็อป	5 กก.	200							
ช้างทิพย์	4 กก.	180				165			
ธนาพันธ์	5 กก.				160				
ปทุมทอง	5 กก.	180	180						
พนมรุ้ง	5 กก.					195			
ปี่ลา	5 กก.	185			160				
จุฬาทิพย์	5 กก.	165			160				
เอโร่	5 กก.	230							205
สุพรรณหงษ์ (สีม่วง)	5 กก.	280							200
ข้าวหอมมะลิ 5%									
หงษ์ทอง (เขียว)	5 กก.	230		168	167			185	
แสนดี (หอมทุ่งกุลตา)	5 กก.	210							200
เอโร่	5 กก.	210							195
หอมมะลิ 10%									
เซฟ	5 กก.								
หงษ์ทอง (ส้ม)	5 กก.		169	161	(210)158				
เกษตร (ม่วง)	5 กก.			197					
# อิมทิพย์ (เขียว)	5 กก.								
# คู่มีค่า	5 กก.	185				175			

ชนิด	หน่วย	ราคา หน้าถุง	ท็อป	ตั้งอ้วเส็ง	สหกรณ์กรุงเทพ	เทสโก	บิกซี	คาร์ฟูร์	แมคโคร
ข้าวหอมปทุมธานี 100%									
ฉัตร(ม่วง)	5 กก.	195		136					190
มานูญครอง (ส้ม)	5 กก.	180	180	170.50					
ดอกบัว	5 กก.	210				180			
หงษ์ทอง	5 กก.	170	169	161					
เทสโก้(เทา)	5 กก.	200				170			
ปทุมทิพย์	5 กก.	170					168		
ข้าวผสม (ข้าวหอมมะลิและข้าวขาว)									
มิตรภาพ (เขียว)	5 กก.								172
มานูญครอง (ชมพู)	5 กก.	180	180	170.50	171				
# ชาวนาไทย	5 กก.		189						
# สุพรรณหงส์	5 กก.					155			
# ฉัตร (ส้ม)	5 กก.	195		176	160	170		170	
กัศกรธรม(เขียว)	5 กก.	180				160			
# ไวกิ่ง(เขียว)	5 กก.	180							179
เกษตร(เขียวอ่อน)	5 กก.	210							190
TESCO (เขียว)	5 กก.								
เอ โร้	5 กก.	180							175
พระพิรุณ	5 กก.						165		
ข้าวหอมมะลิและข้าวมันปู									
ธัญญาทิพย์	5 กก.			223	(300)222				210
ธัญญาทิพย์	2 กก.	90		89	87				
ดอกมะลิ	2 กก.	90							
ท็อป	2 กก.	90							
เบญจรงค์	5 กก.								
เนเจอร์โซน	1.4 กก.	85	75						
ข้าวเหนียว									
ธัญญาทิพย์	1 กก.	45							
เทสโก้	5 กก.					165			
บัวทิพย์	5 กก.	160				135	135		
แสนดี	5 กก.							176.50	170
คาร์ฟูร์	5 กก.							139	
บิกซี	5 กก.						136		
เอ โร้	5 กก.								170
ฉัตร	5 กก.	165					135		138
ข้าวกล้องหอมมะลิ 100 %									
คุ้มคำ	5 กก.								
เทสโก้	5 กก.	200				180			
เบญจรงค์	2 กก.	80							
ดอกบัว	2 กก.								
เนเจอร์โซน	1.4.กก.	70	65						
กฟผ	2 กก.	60	55			54			
# เกรทฮาเวสต์	2 กก.	150	115						
ฉัตร	2 กก.	100							

ชนิด	หน่วย	ราคา หน้าถุง	ท๊อป	ตั้งอ้าวเสง	สหกรณ์กรุงเทพ	เทสโก้	บิ๊กซี	คาร์ฟูร์	แมคโคร
ข้าวกล้องหอมมะลิ 100 %									
มาบุญครอง	2 กก.	110	105	89.50					
เพื่อนไทย	2 กก.								
ไทไท	2 กก.	110	99	93					
# ดอกมะลิ	2 กก.	80							
# หงษ์ทอง	2.5 กก.	110	95	90	86	83			
เบญจรงค์	2 กก.								
TOPS	2 กก.								
เทสโก้	2 กก.								
แปะครัว	2 กก.								
ข้าวขาว 100%									
สุพรรณหงส์	5 กก.								
ปิตรภาพ(ม่วง)	5 กก.			136					
ดอกบัว	5 กก.								
พนมรุ้ง	5 กก.								
หงส์ทอง	5 กก.								
เพื่อนไทย	5 กก.								
เกษตร(น้ำเงิน)	5 กก.								
เบญจรงค์	5 กก.								(220)180
เทสโก้ (น้ำเงิน)	5 กก.	190							
ปิ่นเงิน	5 กก.								
แสนดี	5 กก.	200							179
พระพิรุณ	5 กก.								
ไวกิ่ง	5 กก.	200							179
บัวทิพย์	5 กก.								
มาบุญครอง (ฟ้า)	5 กก.	160		154.50	155	152			
มาบุญครอง (น้ำเงิน)	5 กก.	180							175
บุษยามทิพย์	5 กก.						154		
ข้าวขาว 10%									
ท๊อป	5 กก.								
ชาวนาไทย	5 กก.								
ข้าวขาว 15%									
บีเคเค	5 กก.								
บัวหลวง	5 กก.								
ข้าวขาว 25%									
เฟิร์สไฟฟ์	5 กก.								
ภัตรา	5 กก.								
ข้าว(อื่น ๆ)									
กสิกรไทย (ขข 35%)	5 กก.								
กุ่มคำ (ขข. 35 %)	5 กก.	150				110			
หงษ์ทอง (ข้าวสังข์หยด)	2 กก.		85	84.50					

ราคาขายปลีกข้าวสารร้านค้าทั่วไปในตลาดกรุงเทพฯ

ประจำวันที่ 28 เมษายน 2551

หน่วย : บาท

ชนิด	หน่วย	ราคาหน้าถุง	ราคาจำหน่าย
บรรจุถุง			
-ข้าวหอมมะลิ 5%			
โชคลาก	5 กก.		170-175
หงษ์ทอง	5 กก.		190
-ข้าวขาว 100%			
มานัญครอง	5 กก.	160	155 - 160
ข้าวตวง (ถัง)			
-ข้าวหอมมะลิ			
ส้มโอ	1 กก. /15 กก.		40-41/600-620
แสนดี	1 กก. /15 กก.		40/600
สามงู	1 กก. /15 กก.		36-39/540-585
เก้าใบโพธิ์	1 กก. /15 กก.		36-37/540-550
ช้างเผือกคู่	1 กก. /15 กก.		36/530
ไดโนเสาร์	1 กก. /15 กก.		40/580
ดวงใจ	1 กก. /15 กก.		43/620
อื่น ๆ	1 กก. /15 กก.		34-40/550-580
-ข้าวขาว 100%			
กำไล	1 กก. /15 กก.		34/510
บัวชมพู	1 กก. /15 กก.		33/490-495
สาเล่	1 กก. /15 กก.		36/540
ลูกไก่	1 กก. /15 กก.		33/495
กึ่งมังกร	1 กก. /15 กก.		34/470-495
เพชรคู่	1 กก. /15 กก.		33/490
คู่ครัว	1 กก. /15 กก.		35/520
เรื่องไทย	1 กก. /15 กก.		34/500
ตราลูกโลกคู่	1 กก. /15 กก.		32/480
แสนดี	1 กก. /15 กก.		36/540
ไวกิ่ง	1 กก. /15 กก.		34/510
อื่น ๆ	1 กก. /15 กก.		33-36/490-540

รายงานการติดตามภาวะตลาด "ปาล์มน้ำมัน และน้ำมันปาล์ม" ในกรุงเทพมหานคร

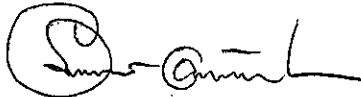
ประจำวันที่ 28 เมษายน 2551

f: ราคาปาล์ม/ลิตร

รายการ	หน่วย	ราคาขายส่ง			+ เพิ่มขึ้น - ลดลง	ภาวะการค้า
		ราคาวันปีก่อน	ราคาวันก่อน	ราคาวันนี้		
		28 เม.ย. 50	25 เม.ย. 51	28 เม.ย. 51		
ผลปาล์มทะเลทราย (ราคาโรงสกัดรับซื้อ)						
คุณภาพ เบอร์เซ็นต์น้ำมัน (คละ)	บาท/กก.	3.30 - 4.00	4.60 - 5.30	4.40 - 5.00	-0.20ถึง-0.30	ผลปาล์มทะเลทราย และผลปาล์มร่วง ราคาลดลง ด้วยปริมาณผลปาล์มมีส่งเข้าตลาดเพิ่มขึ้น ขณะที่ภาวะตลาดน้ำมันปาล์มดิบชะลอตัว โรงงานสกัดจึงปรับ ราคารับซื้อ เพื่อให้สอดคล้องกับภาวะตลาดและความต้องการ ของโรงงานสกัด
- จ.กระบี่	บาท/กก.	3.90 - 4.00	4.70 - 5.10	4.60 - 5.00	-0.10	
- จ.สุราษฎร์ธานี	บาท/กก.	3.70 - 3.80	4.90 - 5.00	4.40 - 4.90	-0.10ถึง-0.50	
- จ.ชุมพร	บาท/กก.	3.30 - 3.65	4.65 - 5.00	4.50 - 5.00	-0.15	
- จ.ตรัง	บาท/กก.	3.65 - 3.80	4.95 - 5.30	4.60 - 5.00	-0.30ถึง-0.35	
- จ.สตูล	บาท/กก.	3.40 - 3.60	4.60 - 4.90	4.40 - 4.70	-0.20	
คุณภาพ เบอร์เซ็นต์น้ำมัน (15%)	บาท/กก.	3.15 - 3.70	4.30 - 5.05	3.97 - 4.80	-0.25ถึง-0.33	
- จ.กระบี่	บาท/กก.	3.70	4.60	4.50	-0.10	
- จ.สุราษฎร์ธานี	บาท/กก.	3.35	4.41	3.97	-0.44	
- จ.ชุมพร	บาท/กก.	3.15	4.30	4.10	-0.20	
- จ.ตรัง	บาท/กก.	3.60	5.05	4.80	-0.25	
- จ.สตูล	บาท/กก.	3.40	4.60	4.40	-0.20	
คุณภาพ เบอร์เซ็นต์น้ำมัน (17%)	บาท/กก.	3.60 - 4.00	4.90 - 5.30	4.70 - 5.00	-0.20 ถึง-0.30	น้ำมันปาล์มดิบ ราคาลดลง ซึ่งเป็นผลกระทบจากราคาน้ำมันปาล์มดิบ ตลาดมาเลเซียอ่อนตัวลง และภาวะตลาดภายในประเทศยังคง ชะลอตัว โรงสกัดต่างรอดูสถานการณ์ อีกทั้งผลปาล์มมีราคา ลดลงเป็นลำดับในช่วงนี้ด้วย
- จ.กระบี่	บาท/กก.	4.00	5.10	5.00	-0.10	
- จ.สุราษฎร์ธานี	บาท/กก.	3.80	5.00	4.90	-0.10	
- จ.ชุมพร	บาท/กก.	3.65	5.00	5.00		
- จ.ตรัง	บาท/กก.	3.80	5.30	5.00	-0.30	
- จ.สตูล	บาท/กก.	3.60	4.90	4.70	-0.20	
ผลปาล์มร่วง จ.ชุมพร	บาท/กก.	4.50 - 5.00	7.20 - 8.00	6.70 - 7.80	-0.20ถึง-0.50	
น้ำมันปาล์มดิบ (ราคาซื้อขายทั่วไปส่งมอบถึงผู้ซื้อ)						
- เกรด A (น้ำมันจากเปลือก)	บาท/กก.	23.25 - 23.50	33.75 - 34.25	32.75 - 33.25	-1	
- เกรด B (น้ำมันรวม)	บาท/กก.	22.25 - 22.50	32.25 - 32.75	31.25 - 31.75	-1	
น้ำมันเมล็ดในปาล์มดิบ	บาท/กก.	24.00 - 24.50	37.00 - 38.00	37.00 - 38.00		

รายการ	หน่วย	ราคาขายส่ง			+ เพิ่มขึ้น - ลดลง	ภาวะการค้า
		ราคาวันปีก่อน	ราคาวันก่อน	ราคาวันนี้		
		28 เม.ย. 50	25 เม.ย. 51	28 เม.ย. 51		
น้ำมันปาล์มบริสุทธิ์ * (ราคาซื้อขายทั่วไปส่งมอบถึงผู้ซื้อ)						
- โอเลอิน	บาท/กก.	27.40 - 27.78	41.61 - 42.36	41.61 - 42.36		
- สเตอริน	บาท/กก.	19.75 - 20.00	32.00 - 33.00	32.00 - 33.00		
น้ำมันปาล์มสำเร็จรูป (ราคารวม VAT)						
- ราคาขายส่ง (โรงกลั่นส่งมอบถึงยี่บัว)						
- ชนิดบรรจุปีป 12.50 กก.	บาท/กก.	33.20 - 34.00	48.80 - 49.60	48.80 - 49.60		
- ตรามรกต	บาท/ปีป	420	615	615		
- ตราหยก	บาท/ปีป	425	610	610		
- ตราโอลีน	บาท/ปีป	420	615	615		
- ตราเกสร	บาท/ปีป	425	620	620		
- ชนิดบรรจุขวด 1 ลิตร (12 ขวด/หีบ)	บาท/ขวด	32.08 - 33.33	45.00 - 47.08	45.00 - 47.08		
- ตรามรกต	บาท/หีบ	400	565	565		
- ตราหยก	บาท/หีบ	385	560	560		
- ตราโอลีน	บาท/หีบ	395	560	560		
- ตราเกสร	บาท/หีบ	385	540	540		
- ราคาขายปลีก ในตลาดกรุงเทพฯ						
- ชนิดบรรจุปีป	บาท/กก.	35 - 36	48 - 50	48 - 50		
- ชนิดบรรจุขวด 1 ลิตร	บาท/ขวด	34 - 36	47.50 - 48.00	47.50 - 48.00		
ตลาดมาเลเซีย						
		(25 เม.ย.50)	(24 เม.ย.51)	(25 เม.ย.51)		
- น้ำมันปาล์มดิบ (Crude Palm Oil)	ริงกิต/ตัน	2,303.75	3,472.50	3,397.50		
"	บาท/กก.	23.18	34.82	34.08	-0.74	
- น้ำมันบริสุทธิ์ (RBD Palm Olein)	USD/ตัน	715.00	1,315.00	1,290.00		
"	บาท/กก.	24.91	41.49	40.83	-0.66	
- สเตอรินบริสุทธิ์ (RBD Stearin)	USD/ตัน	677.50	1,050.00	1,040.00		
"	บาท/กก.	23.60	33.13	32.92	-0.21	

อัตราแลกเปลี่ยน US\$ = 31.6550 บาท (อัตรากลาง)
 1 ริงกิต = 10.0296 บาท (อัตรากลาง)
 (25 เม.ย. 51)


 ผู้รายงาน
 (นางอมราพร อินทร์แมน)

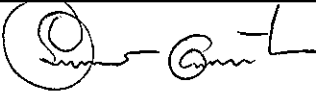
รายงานการติดตามภาวะและราคา "สุกร" ในตลาดกรุงเทพมหานคร

วันที่ 28 เมษายน 2551

หน่วย : บาท/ตัว/กก.

รายการ	ราคาขายส่ง			+เพิ่ม	ราคาขายปลีก			+เพิ่ม	ภาวะการค้า
	ราคาวันนี้ปีก่อน	ราคาวันก่อน	ราคาวันนี้	-ลดลง	ราคาวันนี้ปีก่อน	ราคาวันก่อน	ราคาวันนี้	-ลดลง	
	28 เม.ย. 50	25 เม.ย. 51	28 เม.ย. 51		28 เม.ย. 50	25 เม.ย. 51	28 เม.ย. 51		
สุกร									วันพระนี้ 28 เม.ย.51 ราคาสุกรมีชีวิต อ่อนตัวลง จากเดิม กก.ละ 56 - 57 บาท เหลือ กก.ละ 55 - 56 บาท และในบางพื้นที่มีการต่อรองราคาอยู่ที่ กก.ละ 54 บาท ทั้งนี้ด้วยปริมาณสุกรมีชีวิตมีออกสู่ตลาดมาก อีกทั้งภาวะการจำหน่ายสุกรชำแหละ (หมูซีก) และชิ้นส่วนต่างๆ ชะลอตัวลงเป็นลำดับ เป็นผลให้โรงฆ่าและผู้ค้าส่งสุกรชำแหละ ต่างต่อรองราคาและให้ราคาปรับซื้อสุกรมีชีวิตต่ำลง และบางฟาร์มมีการระบายออกเพื่อให้ทันต่อราคา สำหรับลูกสุกร ราคาลดลง ตัวละ 100 บาทและปรับบวกลบลดลง จากเดิม กก.ละ 59 บาท เหลือ กก.ละ 57 บาท ทั้งนี้ผู้เลี้ยงบางรายชะลอการเลี้ยงและเลิกเลี้ยงไปบางส่วน เป็นผลให้บริษัทผู้ผลิตและผู้เลี้ยงลูกสุกร ปรับราคาลดลงเพื่อจูงใจให้มีการนำลูกสุกรเข้าเลี้ยงเพิ่มขึ้น ขณะเดียวกันสุกรมีชีวิตเริ่มอ่อนตัวลงด้วย
ลูกสุกร ทัวไป (นน. 12 กก./ตัว)	500	1,400	1,300	-100					
ลูกสุกร ซี.พี. (นน. 16 กก./ตัว)	700	1,600	1,500	-100	(ราคาลูกสุกรและสุกรมีชีวิตเป็นราคา				
สุกรมีชีวิต ทัวไป	36.00 - 37.00	55.00 - 56.00	54.00 - 55.00	-1	ณ แหล่งผลิตสำคัญ)				
สุกรมีชีวิต ฟาร์ม	37.00 - 38.00	56.00 - 57.00	55.00 - 56.00	-1	[จ.ราชบุรี นครปฐม ฉะเชิงเทราและชลบุรี]				
สุกรชำแหละ ทัวไป	44.00 - 45.00	67.00 - 68.00	67.00 - 68.00						
สุกรชำแหละ ฟาร์ม	46.00 - 47.00	68.00 - 69.00	68.00 - 69.00						
สุกรชำแหละ เนื้อสัน - สันใน	83 - 84	97 - 98	97 - 98		90 - 95	120 - 125	120 - 125		
- สันนอก	74 - 75	96 - 97	96 - 97		80 - 85	115 - 120	115 - 120		
เนื้อแดง - ตะโพก	65 - 66	92 - 95	92 - 95		80 - 85	110 - 115	110 - 115		
- ไหล่	61 - 62	89 - 92	89 - 92		80 - 85	110 - 115	110 - 115		
เนื้อสามชั้น	72 - 76	97 - 108	97 - 108		78 - 80	110 - 115	110 - 115		
มันแข็ง	28 - 32	45 - 46	45 - 46		32 - 35	48 - 50	48 - 50		
เศษมัน	15 - 18	26 - 30	26 - 30		16 - 20	38 - 42	38 - 42		
มันเปลว	11 - 13	23 - 25	23 - 25		14 - 15	28 - 35	28 - 35		

F. สุกร/สัด้า


 (นางอมราพร อินทร์แมน)

หมายเหตุ : ราคาขายส่งเนื้อสันใน -มันเปลว ใช้เพื่อศึกษาวิเคราะห์ให้สมควรเผยแพร่

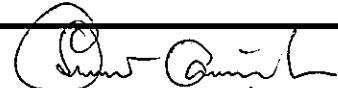
ฝ่ายติดตามและประเมินภาวะตลาดสินค้าเกษตร สำนักส่งเสริมการค้าสินค้าเกษตร โทร. 02-5475400

รายงานการติดตามภาวะและราคา "สัตว์น้ำ" ในตลาดกรุงเทพมหานคร
 ประจำวันที่ 28 เมษายน 2551

บาท : ก.ก.

รายการ	ราคาขายส่ง			+ เพิ่ม - ลดลง	ราคาขายปลีกตลาด กทม.			+ เพิ่ม - ลดลง	ภาวะการค้า
	ปีก่อน 28 เม.ย. 50	วันก่อน 25 เม.ย. 51	วันนี้ 28 เม.ย. 51		ปีก่อน 28 เม.ย. 50	วันก่อน 25 เม.ย. 51	วันนี้ 28 เม.ย. 51		
กุ้งขาว	ตลาดกลางสมุทรสาคร							สัตว์น้ำ ราคาขายส่งสัตว์น้ำขององค์การ สะพานปลาเปลี่ยนแปลงตามปริมาณ และ คุณภาพของสินค้าที่ส่งเข้าตลาด	
- (40 ตัว/กก.)	160	150	150		220 - 240	180 - 200	180 - 200		
- (50 ตัว/กก.)	125	130	130		190 - 210	160 - 170	160 - 170		
- (60 ตัว/กก.)	105	120	120		160 - 170	140 - 150	140 - 150		
- (70 ตัว/กก.)	95	110	110		145 - 150	130 - 140	130 - 140		
- (80 ตัว/กก.)	80	100	100		140 - 145	120 - 130	120 - 130		
	องค์การสะพานปลา								
กุ้งก้ามกราม (กลาง)									
- (ป่อเลี้ยงไทย 15-16 ตัว/กก.)	200 - 260	180 - 190	180 - 190		240 - 300	240 - 260	240 - 260		
ปลาหมึกกล้วยคละ	50 - 85	70 - 90	70 - 90		120 - 130	120 - 130	120 - 130		
ปลาหมึกกระดองคละ	90 - 100	80 - 100	80 - 100		120 - 130	120 - 130	120 - 130		
หอยแครงคละ	20 - 35	25 - 45	25 - 45		40 - 55	40 - 60	40 - 60		
หอยลายคละ	30 - 50	40 - 60	40 - 60		70 - 90	80 - 90	80 - 90		
หอยแมลงภู่คละ	16 - 20	20 - 25	18 - 25	-2	30 - 35	30 - 35	30 - 35		
ปลาทูต (9-12 ตัว/กก.)	40 - 55	40 - 50	40 - 50		60 - 80	50 - 70	50 - 70		
ปลาช่อน	70 - 90	90 - 100	90 - 100		100 - 120	100 - 120	100 - 120		
ปลาตูก (บิกอูย)	20 - 35	30 - 35	30 - 35		45 - 50	45 - 50	45 - 50		
ปลานิล	26 - 35	28 - 35	30 - 35	+2	40 - 55	40 - 55	40 - 55		

ผู้รายงาน...


 (นางอมราพร อินทร์เเมน)

รายงานการติดตามภาวะตลาด ยางพารา

ประจำวันที่ 28 เมษายน 2551

รายการ	หน่วย	วันนี้ปีก่อน	ราคาก่อน	ราควันนี้	+ เพิ่มขึ้น	ภาวะการค้า	
		28 เม.ย. 50	25 เม.ย. 51	28 เม.ย. 51	- ลดลง		
ยางแผ่นดิบชั้น 3							
ราคาเกษตรกรขายได้							
- จ.สุราษฎร์ธานี	กก.	72.00	82.20	82.40	+0.20	ยางพารา ราคาสูงขึ้น เนื่องจากภาคใต้มีฝนตกหนักในหลายพื้นที่ เป็นอุปสรรคต่อการกรีดยาง ส่งผลให้ปริมาณยางมีออกสู่ตลาดน้อย	
- จ.สงขลา	กก.	72.50	82.60	83.35	+0.75		
- จ.นครศรีธรรมราช	กก.	72.50	82.15	82.80	+0.65		
ราคาตลาดกลาง							
- จ.สุราษฎร์ธานี	กก.	-	83.81	85.22	+1.41		
- จ.สงขลา	กก.	74.29	84.19	85.46	+1.27		
- จ.นครศรีธรรมราช	กก.	74.79	84.88	86.12	+1.24		
ยางแผ่นรมควันชั้น 3							
ราคา FOB ชั้น 3 กรุงเทพ	กก.	80.15	89.80	90.75	+0.95		

ผู้รายงาน.....

(นางสาวพินชา กระบี่ทอง)

รายงานการติดตามภาวะตลาดสินค้าในกรุงเทพมหานคร
 ประวัณที่ 28 เมษายน 2551 สิบเวลา 9.00 - 12.00

หน่วย : บาท/กก.

ลำดับ ที่	รายการ	ราคาขายส่ง (ตลาดปากคลอง)				ราคาขายปลีก (ตลาดทั่วไป)								สถานการณื
		คละ			เปลี่ยนแปลง +เพิ่ม -ลด	คละ			เปลี่ยนแปลง +เพิ่ม -ลด	คัต			เปลี่ยนแปลง +เพิ่ม -ลด	
		วันเนื่อก่อน 28 เมย.50	วันก่อน 25เมย.51	วันนี้ 28เมย.51		วันเนื่อก่อน 28เมย.50	วันก่อน 25เมย.51	วันนี้ 28เมย.51		วันเนื่อก่อน 28เมย.50	วันก่อน 25เมย.51	วันนี้ 28เมย.51		
ผักใบ														
1	ผักคะหน้า	15-18	16-20	16-20		20-25	25-30	25-30		30-35	32-35	32-35		ผักบุ้งจันและมะเขือเทศสีดา ราคาอ่อนตัวลง เนื่องจากผลผลิตรุ่นใหม่จากนครปฐมและเชียงใหม่เริ่ม ทยอยออกสู่ตลาดได้เพิ่มมากขึ้น พริกสดซีฟ้า ราคาปรับตัวสูงขึ้น เนื่องจาก ผลผลิตหมดรุ่น สำหรับรุ่นใหม่ได้รับผลกระทบจากสภาวะ อากาศร้อนในช่วงการเจริญเติบโต ประกอบกับภาวะฝนตก หนักในช่วงสัปดาห์ก่อนทำให้ผลผลิตบางส่วนเน่าเสีย ปริมาณสินค้ามีเข้าสู่ตลาดน้อยลง
2	ผักบุ้งจัน	8-10	12-15	8-10	-4ถึง-5	12-15	18-20	12-15	-5ถึง-6	18-20	22-25	18-20	-4ถึง-5	
3	ผักวางตุ้ง	12-15	20-25	20-25		16-18	25-30	25-30		20-25	32-35	32-35		
4	ผักกาดหอม	10-15	25-30	25-30		15-20	30-35	30-35		22-25	38-40	38-40		
5	ผักกาดขาวปลี	10-12	12-15	12-15		15-18	18-20	18-20		20-25	25-30	25-30		
6	กะหล่ำปลี	5-8	14-18	14-18		10-12	18-20	18-20		15-20	25-30	25-30		
7	ผักชี*	80-100	80-100	80-100		9-10	10-11	10-11		11-12	12-13	12-13		
8	ต้นหอม*	30-35	30-40	30-40		3-4	5-6	5-6		5-6	7-8	7-8		
9	ชีนฉ่าย*	30-35	40-50	40-50		4-5	5-6	5-6		6-7	7-8	7-8		
ผักผล														
1	มะระจัน	16-20	24-28	24-28		20-24	30-32	30-32		25-28	35-40	35-40		-10
2	มะเขือเทศสีดา	18-22	18-22	12-15	-6ถึง-7	25-28	25-30	20-22	-5ถึง-8	30-35	35-40	25-30		
3	มะเขือเทศผลใหญ่	12-18	10-12	10-12		18-20	15-18	15-18		22-25	20-25	20-25		
4	มะเขือเจ้าพระยา	14-16	10-15	10-15		20-25	15-20	15-20						
5	ถั่วฝักยาว	20-25	30-38	30-38		25-28	35-40	35-40		30-35	45-50	45-50		
6	แตงกวา	10-14	12-16	12-16		14-16	18-20	18-20		18-20	22-25	22-25		
7	พริกเขียว	10-12	8-12	8-12		12-14	14-16	14-16		18-20	18-20	18-20		
8	พริกสดซีฟ้า*	15-20	30-35	35-40	+5	3-5	4-5	4-5						
9	พริกชี้หนู (จินดา)*	15-20	25-30	25-30		3-5	4-5	4-5						
10	มะนาวแป้น (เบอร์ 1-2)/ผล	3.50-3.80	2.50-2.80	2.50-2.80		4.50-5.00	3.50-4.00	3.50-4.00						
	(เบอร์ 3-4)/ผล	3.00-3.20	1.80-2.20	1.80-2.20		3.50-4.00	2.50-3.00	2.50-3.00						
ผักหัว														
1	กะหล่ำดอก	25-28	25-28	25-28		30-35	30-35	30-35		38-40	38-40	38-40		(ผู้รายงาน)
2	หัวผักกาด	10-12	8-12	8-12		15-18	15-18	15-18		20-25	20-25	20-25		
ผักหน้า														
1	ผักกะเจต** (1 กำ)	15-20	13-18	13-18		20-25	20-25	20-25						(ผู้ตรวจ)
2	ผักบุ้งไทย** (10 กำ)	50-60	50-60	50-60		6-7	7-8	7-8						
อื่น ๆ														
1	หน่อไม้ฝรั่ง	40-45	45-55	45-55		50-55	55-60	55-60		58-60	62-65	62-65		(นางสาวผลึกา สุวรรณลักษณ์)
2	ข้าวโพดฝักอ่อน	24-26	24-28	24-28		28-30	30-35	30-35						

หมายเหตุ * ราคาขายปลีก หน่วย : บาท/ขีด

**ราคาขายปลีก หน่วย : บาท/กำ

รายงานการติดตามภาวะตลาด "ผลไม้" ในกรุงเทพมหานคร

ประจำวันที่ 28 เมษายน 2551

รายการ	หน่วย บาท	ราคาขายส่ง			+ เพิ่มขึ้น	ราคาขายปลีก			+ เพิ่มขึ้น	ภาวะการค้า
		ปีก่อน	วันก่อน	วันนี้	- ลดลง	ปีก่อน	วันก่อน	วันนี้	- ลดลง	
		28 เม.ย. 50	25 เม.ย.51	28 เม.ย.51		28 เม.ย. 50	25 เม.ย. 51	28 เม.ย.51		
1. ส้มเขียวหวาน										เงาะ ไร่เรียน ทูเรียน และมังคุด เป็นฤดูกาลแหล่งผลิตภาคตะวันออก ปริมาณ ผลผลิตมีออกสู่ตลาดมากขึ้น ราคาจำหน่าย อ่อนตัวลง
เบอร์ 6	กก.	25 - 35	28 - 32	28 - 32		35 - 40	35 - 40	35 - 40		
เบอร์ 5	กก.	22 - 25	25 - 27	25 - 27		25 - 32	32 - 35	32 - 35		
เบอร์ 4	กก.	17 - 18	20 - 22	20 - 22		20 - 22	25 - 30	25 - 30		
2. ส้มโอ										
พันธุ์ทองดี ใหญ่	ผล	30 - 35	25 - 30	25 - 30		35 - 40	30 - 35	30 - 35		
พันธุ์ทองดี เล็ก	ผล	20 - 25	18 - 20	18 - 20		25 - 30	20 - 25	20 - 25		
3. มะละกอแขกดำ	กก.	18 - 25	16 - 18	16 - 18		25 - 30	20 - 25	20 - 25		
4. แดงโมพันธุ์กินรี	กก.	12 - 13	13 - 14	13 - 14		15 - 20	18 - 20	18 - 20		
5. กล้วยหอมทอง(ใหญ่)	ผล.	2.00 - 2.50	2.00 - 2.50	2.00 - 2.50		2.50 - 3.00	2.50 - 3.00	2.50 - 3.00		
6. กล้วยน้ำว้า	หวี	15 - 18	12 - 18	12 - 18		18 - 25	15 - 25	15 - 25		
7.กล้วยไข่ (ใหญ่)	หวี	20 - 22	14 - 17	14 - 17		22 - 28	20 - 25	20 - 25		
กล้วยไข่ (กลาง)	หวี	14 - 18	10 - 13	10 - 13		15 - 20	15 - 18	15 - 18		
8. ฝรั่ง สาลี (กละ)	กก.	12 - 13	15 - 18	15 - 18		15 - 18	18 - 20	18 - 20		
ฝรั่ง (ตัด)	กก.	18 - 20	20 - 22	20 - 22		20 - 25	22 - 25	22 - 25		
9. สับปะรดศรีราชา										
เบอร์ 1	กก.	10.00 - 12.00	10.00 - 12.00	10.00 - 12.00		15 - 17	15 - 17	15 - 17		
เบอร์ 2	กก.	8.00 - 9.00	8.00 - 9.00	8.00 - 9.00		13 - 14	13 - 14	13 - 14		
เบอร์ 3	กก.	6.00 - 7.00	6.00 - 7.00	6.00 - 7.00		10 - 12	10 - 12	10 - 12		

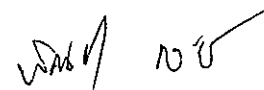
รายการ	หน่วย บาท	ราคาขายส่ง			+ เพิ่มขึ้น - ลดลง	ราคาขายปลีก			+ เพิ่มขึ้น - ลดลง	ภาวะการค้า
		ปีก่อน	วันก่อน	วันนี้		ปีก่อน	วันก่อน	วันนี้		
		28 เม.ย. 50	25 เม.ย. 51	28 เม.ย. 51		28 เม.ย. 50	25 เม.ย. 51	28 เม.ย. 51		
10.องุ่นพันธุ์ไวท์มะละกา (เบอร์ยอด)	กก.	35 - 48	30 - 38	30 - 38		50 - 70	40 - 50	40 - 50		
11.มะม่วงน้ำดอกไม้ (เบอร์ 0)	กก.	30 - 35	20 - 22	20 - 22		40 - 45	30 - 35	30 - 35		
(เบอร์ 1)	กก.	25 - 28	15 - 18	15 - 18		30 - 35	20 - 25	20 - 25		
12.มะม่วงเขียวเสวย (เบอร์ 0)	กก.	25 - 30	22 - 23	22 - 23		30 - 35	30 - 35	30 - 35		
(เบอร์ 1)	กก.	17 - 22	14 - 17	14 - 17		25 - 30	18 - 20	18 - 20		
13.เงาะโรงเรียน	กก.	12 - 13	20 - 23	18 - 20	-2ถึง-3	18 - 20	25 - 30	20 - 25	-5	
14.ทุเรียนพันธุ์ชะนี	กก.	12 - 14	20 - 26	18 - 22	-2ถึง-4	20 - 25	30 - 35	25 - 30	-5	
ทุเรียนพันธุ์หมอนทอง	กก.	28 - 35	35 - 40	30 - 35	-5	35 - 40	40 - 50	40 - 45	-5	
15 มังคุด (ผิวมัน)	กก.	16 - 18	40 - 45	35 - 40	-5	25 - 30	50 - 55	45 - 50	-5	
มังคุด (ผิวกละ)	กก.	10 - 12	-	30 - 33		18 - 20	-	35 - 40		

ผู้ตรวจ



(นางสาวผลิภา สุวรรณลักษณ์)

ผู้รายงาน



(นางสาวพิณชา กระบี่ทอง)

ฝ่ายติดตามและประเมินภาวะตลาดสินค้าเกษตร สำนักส่งเสริมการค้าสินค้าเกษตร กรมการค้าภายใน โทร. 0 2547 5400